

# ДОМИНАНТЫ.

## ПОЛЕ МНЕНИЙ



### Социологический бюллетень

Опрос: неделя №09

Выпуск: 11 марта 2021 года

© ФОМ, 2021

[www.fom.ru](http://www.fom.ru)

---

#### Ключевые индикаторы общественного мнения

##### 2 Политические индикаторы


- 2 В. Путин: отношение и оценки работы
- 4 Правительство РФ: оценка работы
- 5 М. Мишустин: оценка работы
- 6 Рейтинги партий

---

#### Факторы формирования общественного мнения

- 8 События недели
  - 10 Протестный потенциал
  - 12 Настроение окружающих
  - 13 Динамика цен
-

# Политические индикаторы



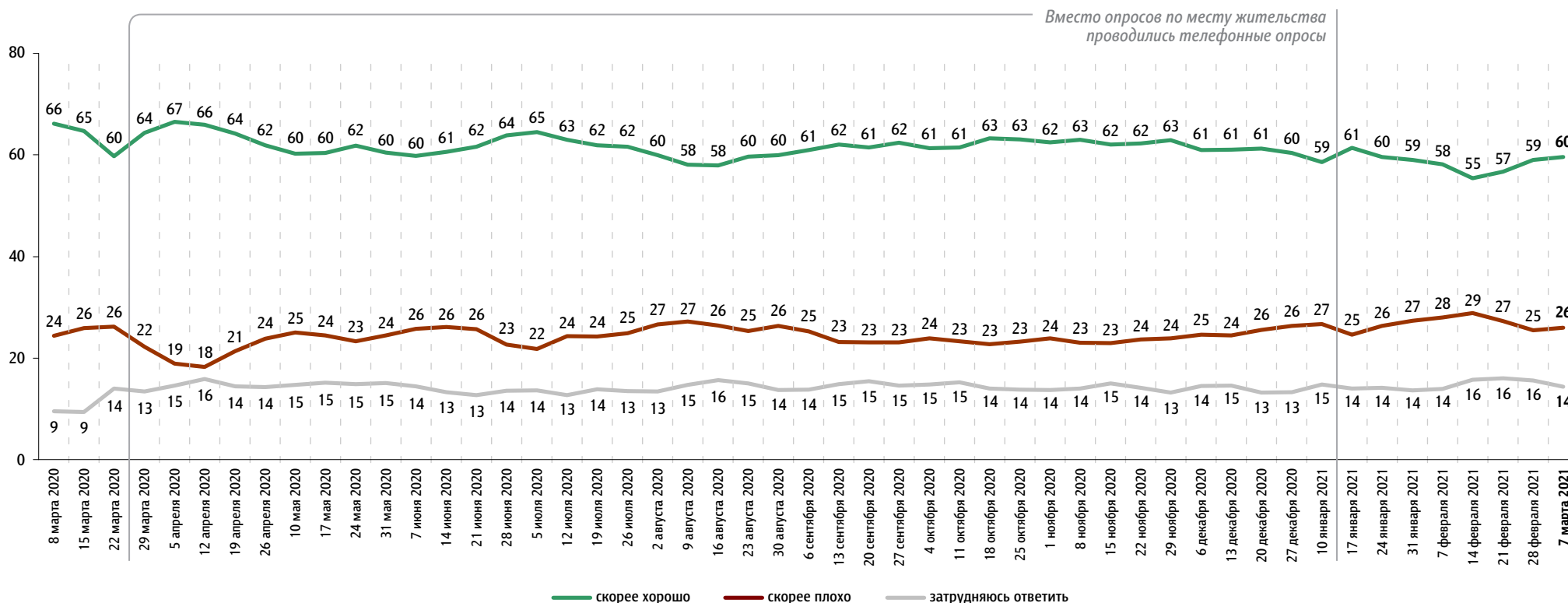
## В. Путин: отношение и оценки работы

Опрос «ФОМнибус» 5–7 марта. 207 населенных пунктов, 73 субъекта РФ, 3000 респондентов.  
С 29 марта 2020 г. до 10 января 2021 г. включительно – Всероссийский телефонный опрос. 4000 респондентов.

### Оценка работы В. Путина

Как Вы считаете, президент В. Путин работает на своём посту скорее хорошо или скорее плохо?

данные в % от всех опрошенных

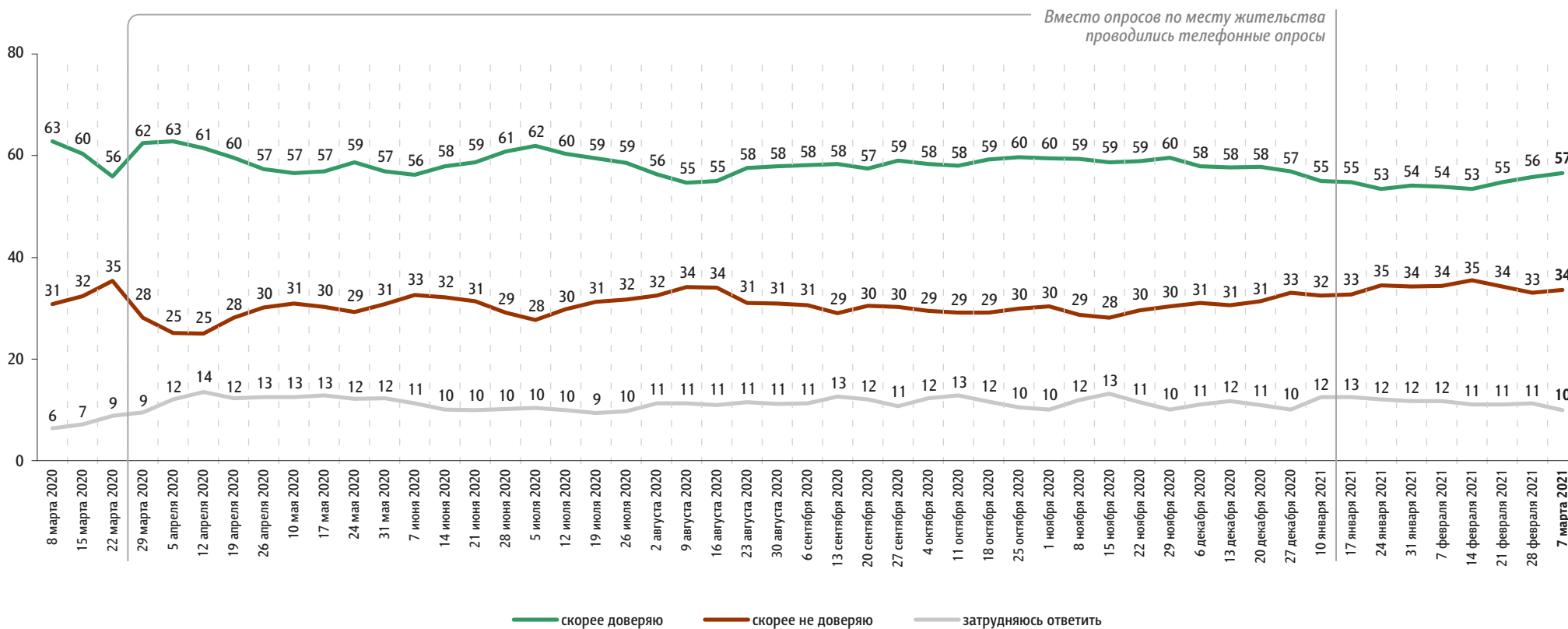


До 15 марта 2020 г. включительно вопрос задавался в формулировке: «Как Вы считаете, президент В. Путин работает на своём посту хорошо или плохо?»

## Доверие В. Путину

Вы скорее доверяете или скорее не доверяете В. Путину?

данные в % от всех опрошенных



До 15 марта 2020 г. включительно вопрос задавался в формулировке: «Вы доверяете или не доверяете В. Путину?» Респондентам предлагалась карточка с вариантами ответа.

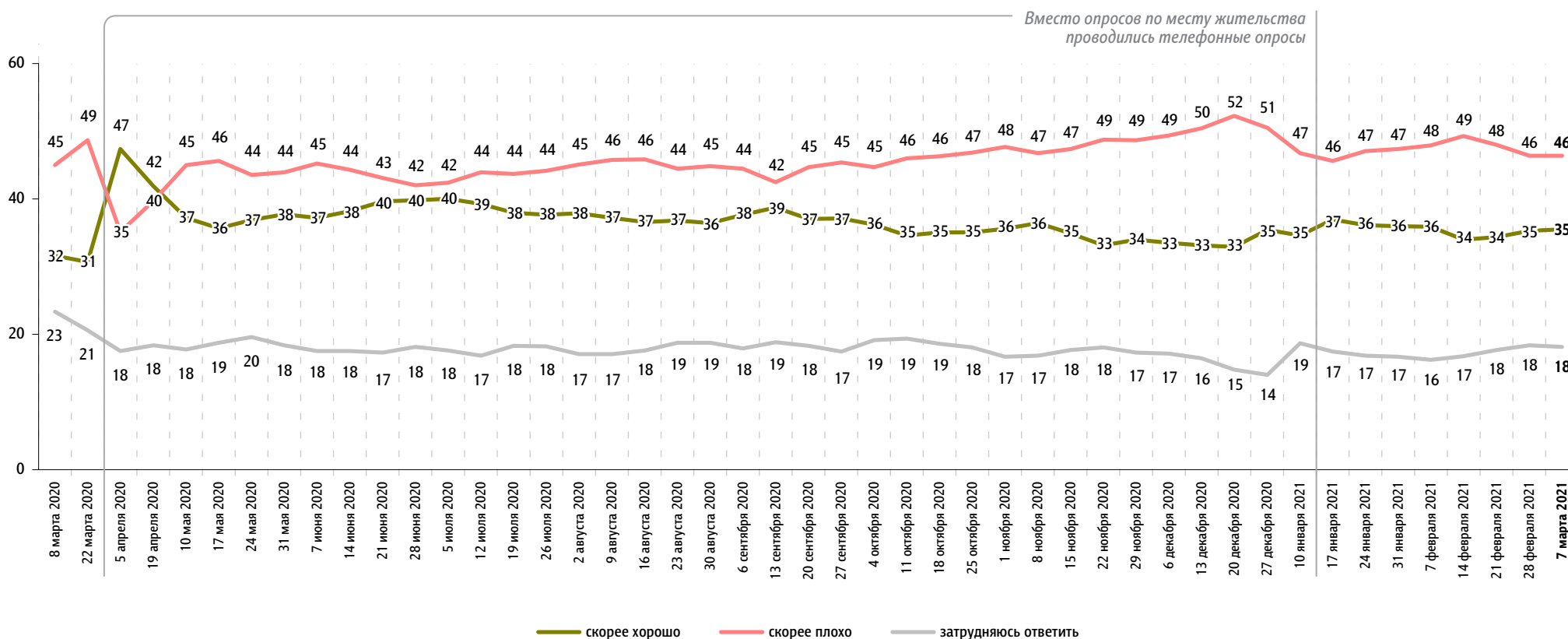
С 29 марта 2020 г. до 10 января 2021 г. включительно – Всероссийский телефонный опрос. 4000 респондентов.

# Правительство РФ: оценка работы


Опрос «ФОМнибус» 5–7 марта. 207 населенных пунктов, 73 субъекта РФ, 3000 респондентов.  
С 5 апреля 2020 г. до 10 января 2021 г. включительно – Всероссийский телефонный опрос. 4000 респондентов.

**Как, по Вашему мнению, сегодня работает российское правительство – скорее хорошо или скорее плохо?**

данные в % от всех опрошенных



До 8 марта 2020 г. включительно вопрос задавался в формулировке: «Как, по Вашему мнению, сегодня работает российское правительство – хорошо или плохо?»

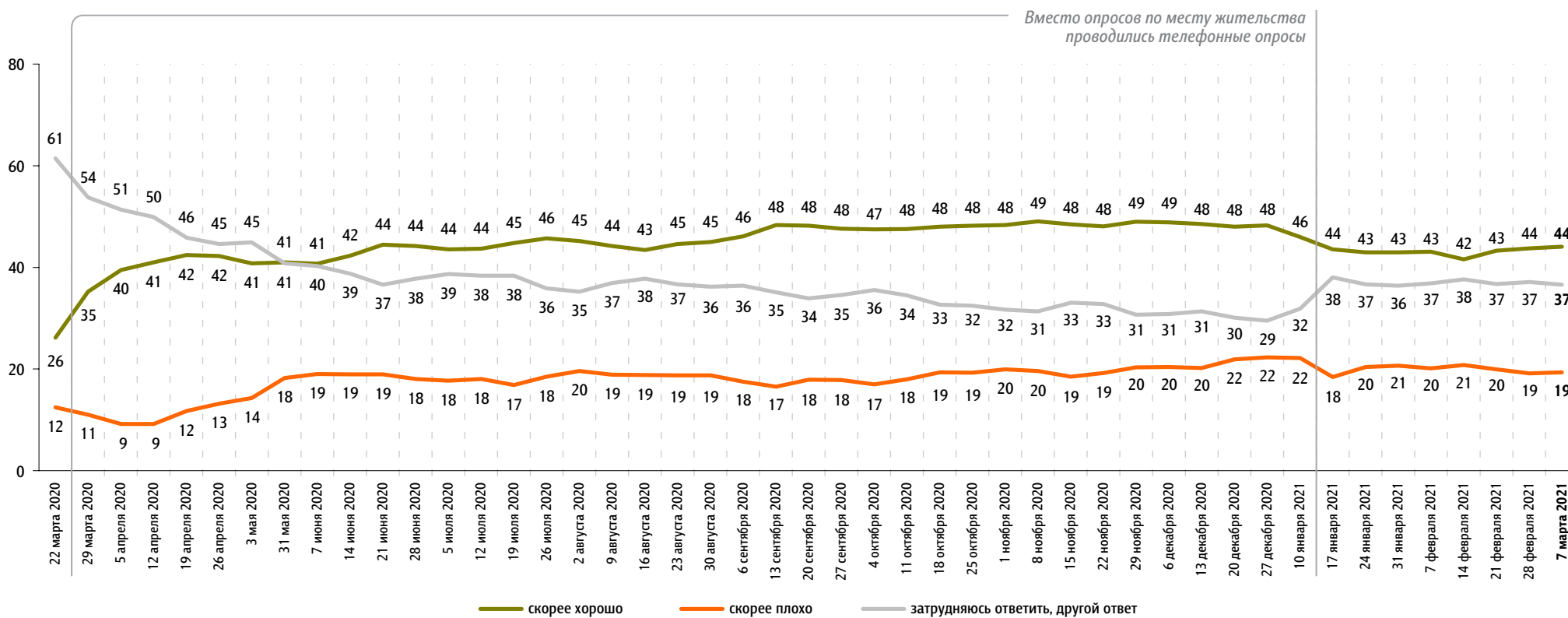


# М. Мишустин: оценка работы

Опрос «ФОМнибус» 5–7 марта. 207 населенных пунктов, 73 субъекта РФ, 3000 респондентов.  
С 29 марта 2020 г. до 10 января 2021 г. включительно – Всероссийский телефонный опрос. 4000 респондентов.

На Ваш взгляд, глава правительства Михаил Мишустин работает на своём посту скорее хорошо или скорее плохо?

данные в % от всех опрошенных

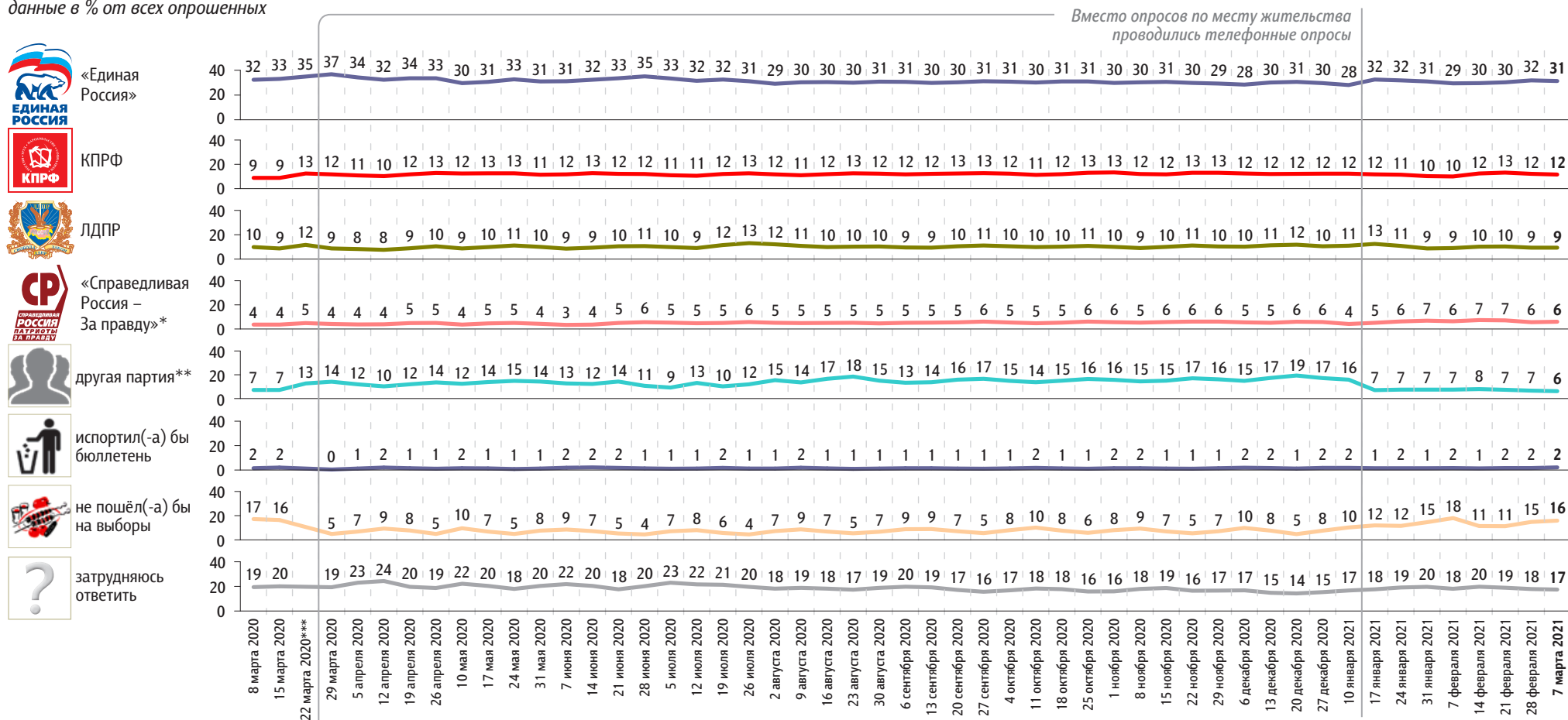


# Рейтинги партий

Опрос «ФОМнибус» 5–7 марта. 207 населенных пунктов, 73 субъекта РФ, 3000 респондентов.  
С 29 марта 2020 г. до 10 января 2021 г. включительно – Всероссийский телефонный опрос. 4000 респондентов.

**Представьте себе, что в следующее воскресенье состоятся выборы в Государственную думу. Скажите, пожалуйста, как, за какую партию Вы бы проголосовали? (Карточка, один ответ.)**

данные в % от всех опрошенных



\* До 7 февраля 2021 г. включительно – партия «Справедливая Россия». С 14 февраля 2021 г. – объединенная партия «Справедливая Россия – За правду», в состав которой вошли партии «Справедливая Россия», «За правду» и «Патриоты России».

\*\* Прочие партии из предложенного в карточке списка. С 17 января 2021 г. помимо партий, участвовавших в парламентских выборах 2016 г., в карточку добавлены партии «Зелёная альтернатива», «Новые люди», Партия прямой демократии.

\*\*\* 22 марта 2020 г. вместо позиций «испортил(-а) бы бюллетень», «не пошёл(-а) бы на выборы» и «затрудняюсь ответить» была позиция «затрудняюсь ответить, другой ответ», набравшая 23% ответов. С 22 марта 2020 г. до 10 января 2021 г. включительно вопрос задавался в формулировке: «Если бы в ближайшее воскресенье состоялись выборы в Государственную думу, то как, за какую партию Вы бы проголосовали?»

Представьте себе, что в следующее воскресенье состоятся выборы в Государственную думу. Скажите, пожалуйста, как, за какую партию Вы бы проголосовали? (Карточка, один ответ.)

данные в % от всех опрошенных

	17 января 2021	24 января 2021	31 января 2021	7 февраля 2021	14 февраля 2021	21 февраля 2021	28 февраля 2021	7 марта 2021
Российская партия пенсионеров за социальную справедливость	1	1	1	1	1	1	1	1
«Коммунисты России»	1	1	1	1	1	1	1	1
«Яблоко»	1	1	1	1	2	2	1	1
«Новые люди»	1	1	1	0	1	1	1	1
Партия Роста	0	0	0	0	0	0	0	0
Российская экологическая партия «Зелёные»	0	0	0	0	1	1	1	0
«Зелёная альтернатива»	0	0	0	0	0	0	0	0
«Родина»	1	0	0	0	1	1	0	0
«Гражданская платформа»	0	0	0	0	0	0	0	0
ПАРНАС	0	0	0	1	0	0	0	0
Партия прямой демократии	0	0	0	0	0	0	0	0

# События недели

Опрос «ФОМнибус» 5–7 марта. 104 населенных пункта, 53 субъекта РФ, 1500 респондентов.

Какие события прошедшей недели, о которых сообщалось в средствах массовой информации, больше всего заинтересовали Вас, привлекли Ваше внимание? (Открытый вопрос.)

данные в % от всех опрошенных, приведены наиболее показательные высказывания

<b>Эпидемия коронавируса, вакцинация</b>	«Борьба с пандемией»; «излечивается от ковида большое количество людей»; «отмена коронавирусных ограничений для пожилых людей»; «вакцина “ЭпиВакКорона” получила разрешение на применение среди людей старше 60 лет»; «по поводу коронавируса, вакцинации»; «третья волна ковида»; «в Нигерии появился новый штамм».	<b>9</b>
<b>Суд над А. Навальным и отправка его в исправительную колонию</b>	«Ситуация вокруг Навального»; «трагикомедия с Навальным»; «посадили “берлинского пациента”»; «Навальный. Отношусь отрицательно»; «рада, что посадили Навального»; «закрытие Навального. Все-таки, мне кажется, это не совсем честно»; «Навального перевезли».	<b>6</b>
<b>Обострение обстановки на Украине</b>	«Донецк и Луганск»; «Донбасс, Украина к границе войска подводит»; «обостренная обстановка на Донбассе»; «украинцы начали обстрел Донбасса».	<b>4</b>
<b>Работа властных структур</b>	«Мишустин 4 марта прилетел в Новосибирск»; «Мишустин приезжал в Республику Алтай»; «высказывания Миронова»; «объединение партий»; «новые законы»; «новый закон на техосмотр»; «постановление об иноагентах».	<b>3</b>
<b>Напряженные отношения России с Западом, антироссийские санкции</b>	«Нас окружают, нас давят»; «ругают Россию»; «американцы с наездами»; «международное положение, санкции против России»; «новые санкции против России».	<b>3</b>
<b>Аномальная погода в России, снегопады</b>	«Резкая смена погоды»; «аномальные морозы, выпадение снега»; «снегопады по всей России»; «снегопад в Москве».	<b>1</b>
<b>Рост цен, тарифов</b>	«Цены дорогие»; «рост цен на продовольствие»; «рост цен на продукты первой необходимости, проезд и бензин»; «повышение цен на бензин»; «рост цен на ЖКХ».	<b>1</b>
<b>Аварии, катастрофы, несчастные случаи</b>	«Авария в Новороссийске»; «пожары: то завод горит, то склад горит, то крыши рушатся»; «взрыв газа в нашей области, оползень на стройке, погибли люди»; «дети утонули в Вольске»; «ДТП много было, женщину сбили».	<b>1</b>
<b>События в области спорта</b>	«Биатлон и лыжи»; «“Зенит” проиграл»; «“Крылья Советов” начали играть»; «спорт: лыжники выиграли серебро»; «фигурное катание, девочки-одиночницы, болела за Сашу Трусову»; «чемпионат мира по зимним играм».	<b>1</b>
<b>Политический кризис в Армении</b>	«Армения»; «Армения – митинги, борьба за власть»; «в Армении выступления правительственных сил и оппозиции, тревожно за них».	<b>1</b>
<b>Криминальные события</b>	«Как подросток убил всю свою семью в Пскове»; «убийство родителей сыном»; «в уральских скитах ищут монаха-убийцу»; «в метро украли палец со статуи».	<b>1</b>



данные в % от всех опрошенных, приведены наиболее показательные высказывания

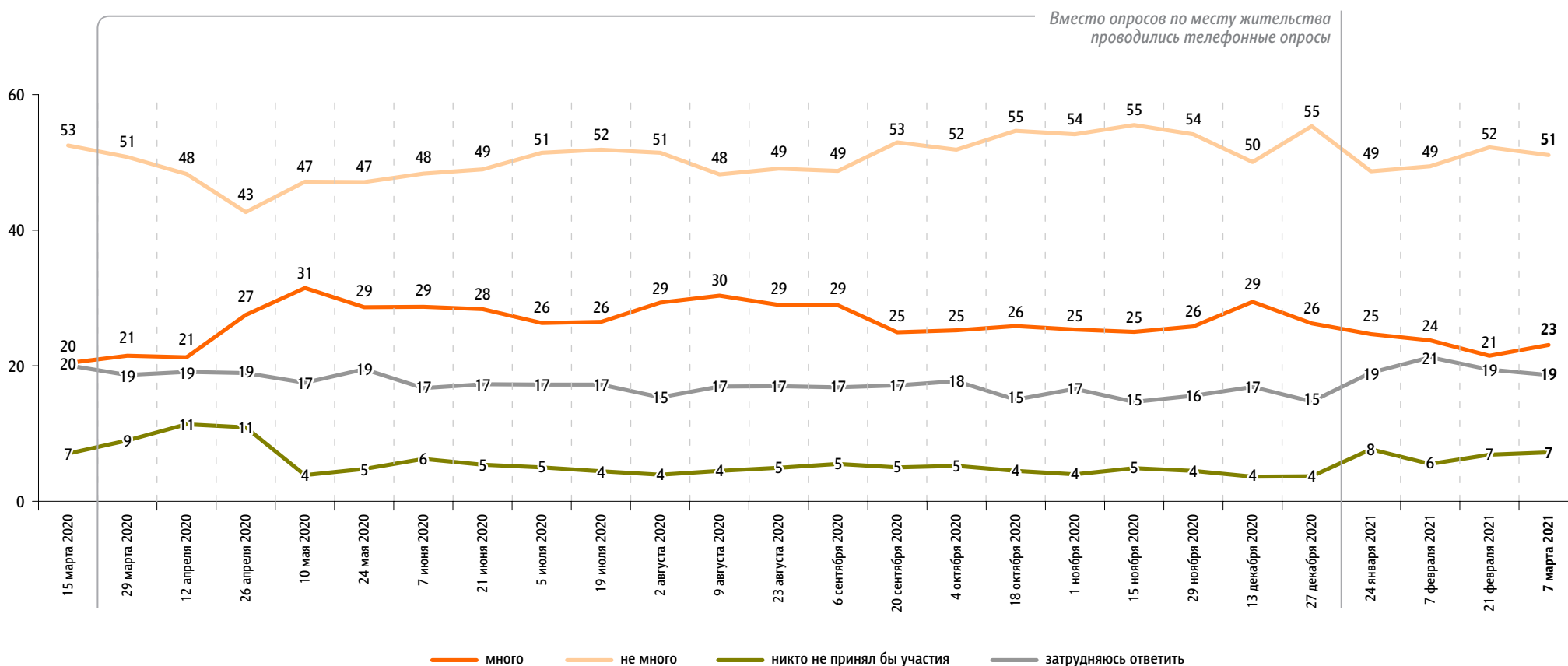
<b>Выплаты, повышение пенсий</b>	«Индексация пенсий»; «поправки к пенсиям»; «хотят добавить пенсию»; «продлевают пособие до апреля».	<b>1</b>
<b>Освобождение из тюрьмы скопинского маньяка</b>	«Маньяк в России, который вышел на свободу»; «маньяка освободили, который девочек держал в неволе, он срок отсидел»; «освободили маньяка, который девочек держал в заложниках».	<b>1</b>
<b>Праздники, юбилеи</b>	«Скоро 8 Марта, подготовка»; «Миронову 80 лет»; «о Горбачёве»; «празднование Масленицы».	<b>1</b>
<b>Встречи, выступления В. Путина</b>	«Встреча Путина и Лукашенко»; «встреча Путина с волонтерами»; «обращение президента против мер суицида»; «Путин подписал договор о космосе с африканцами».	<b>1</b>
<b>Авиаудар США по Сирии</b>	«Сирия»; «бомбежки Сирии»; «американцы там что-то разбомбили в Сирии, нанесли удар по объектам в Сирии».	<b>1</b>
<b>Другие события в России</b>	«Призывы в “ТикТоке” на самоубийство детей»; «проект волонтерский “Наша Россия”»; «то, что купили лекарство от спинальной атрофии у детей наконец-таки»; «строительство мечети в Казани».	<b>1</b>
<b>Другие события в мире</b>	«В Китае повышают пенсионный возраст»; «китайцы доставили лунный грунт»; «взрыв прототипа корабля на Марс у американцев»; «президента Саркози посадили в тюрьму»; «космический рост биткоина»; «рост цен на нефть».	<b>1</b>
<b>Затрудняюсь ответить, нет ответа</b>		<b>65</b>

# Протестный потенциал

Опрос «ФОМнибус» 5–7 марта. 104 населенных пункта, 53 субъекта РФ, 1500 респондентов.  
С 29 марта 2020 г. до 27 декабря 2020 г. включительно – Всероссийский телефонный опрос. 2000 респондентов.

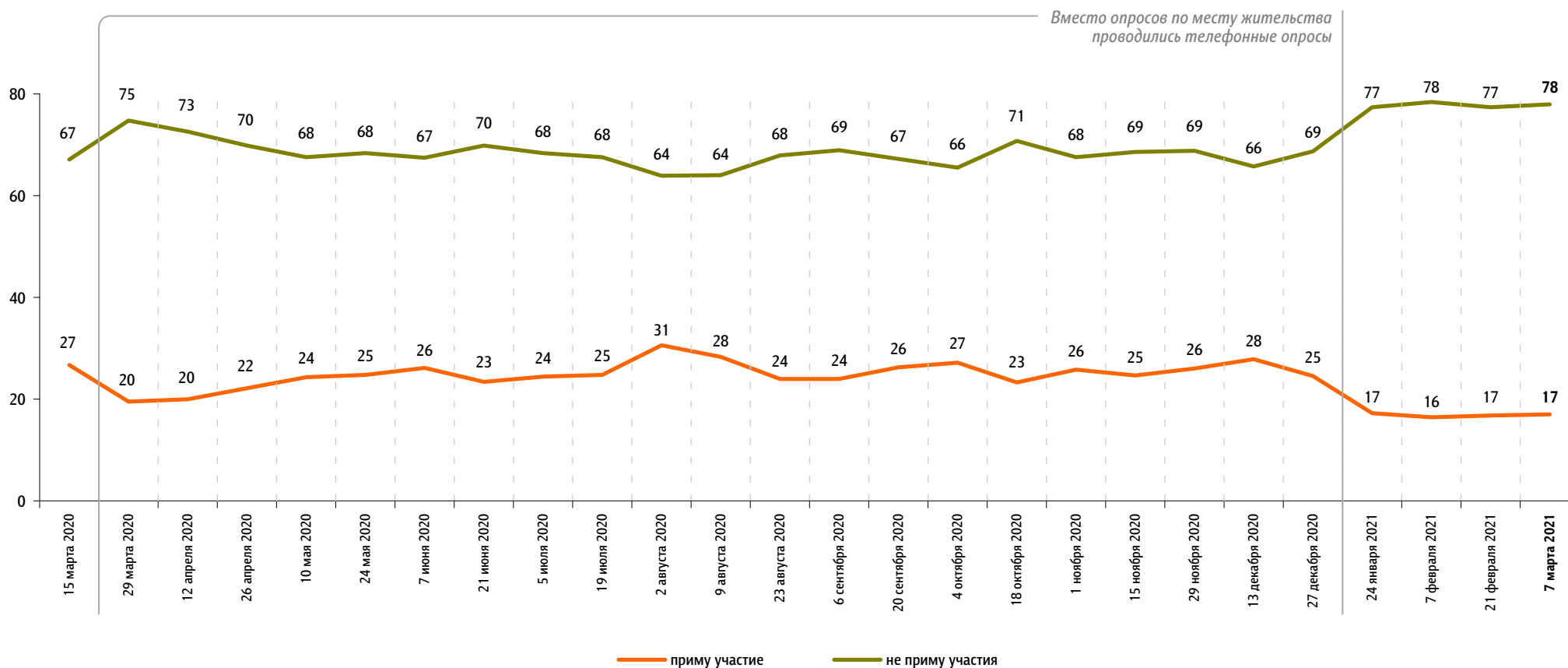
Если бы в ближайшие месяц-два там, где Вы живёте, прошли митинги, демонстрации, акции протеста, то как Вы думаете, много или не много людей приняли бы в них участие?

данные в % от всех опрошенных



**А Вы лично примете или не примете участие в митингах, демонстрациях, акциях протеста, если они пройдут в ближайшие месяц-два там, где Вы живёте?**

данные в % от всех опрошенных



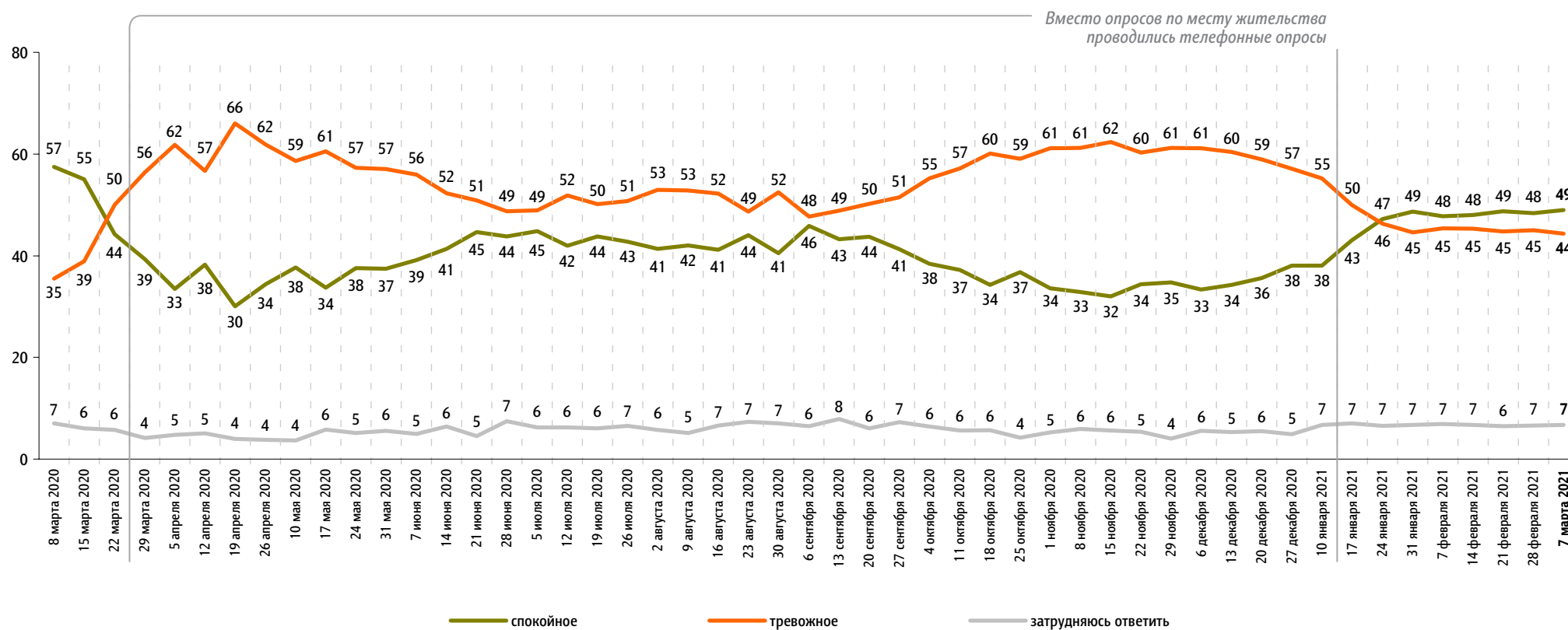
С 29 марта 2020 г. до 27 декабря 2020 г. включительно – Всероссийский телефонный опрос. 2000 респондентов.

# Настроение окружающих

Опрос «ФОМнибус» 5–7 марта. 207 населенных пунктов, 73 субъекта РФ, 3000 респондентов.  
С 29 марта 2020 г. до 10 января 2021 г. включительно – Всероссийский телефонный опрос. 2000 респондентов.

**Какое настроение, по Вашему мнению, преобладает сегодня среди Ваших родных, друзей, коллег, знакомых – спокойное или тревожное?**

данные в % от всех опрошенных

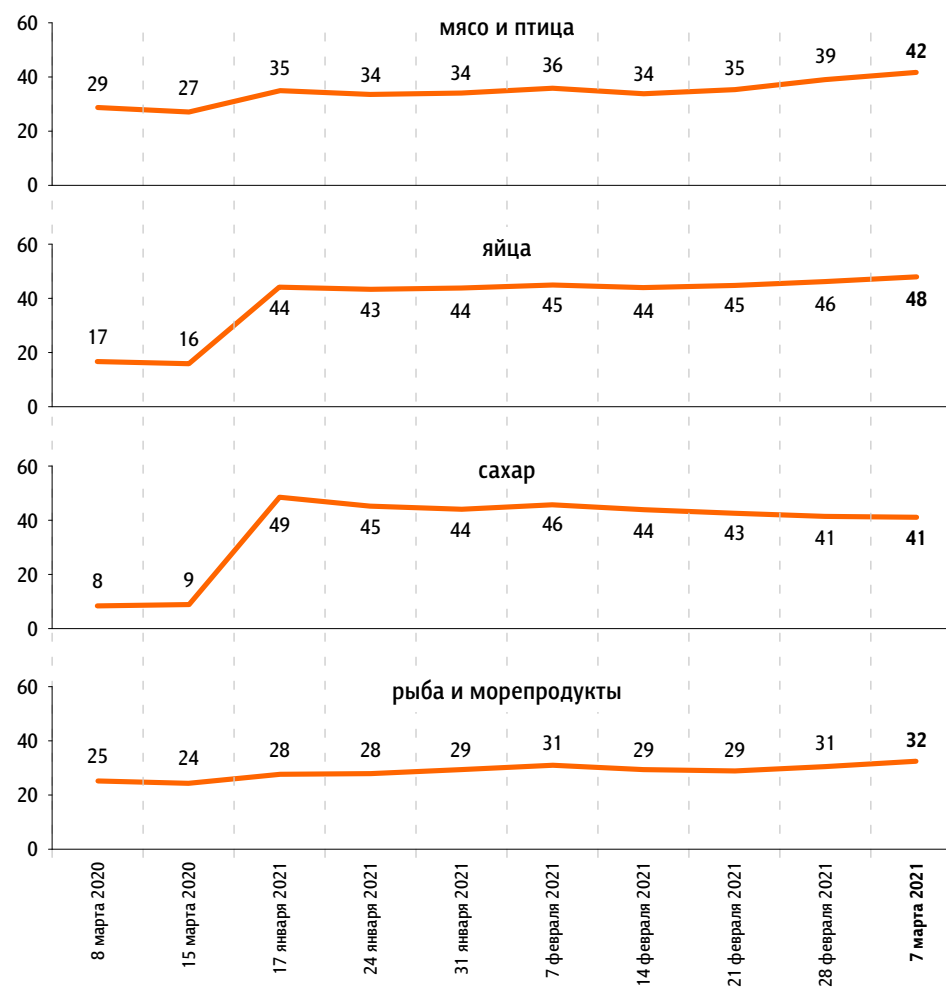
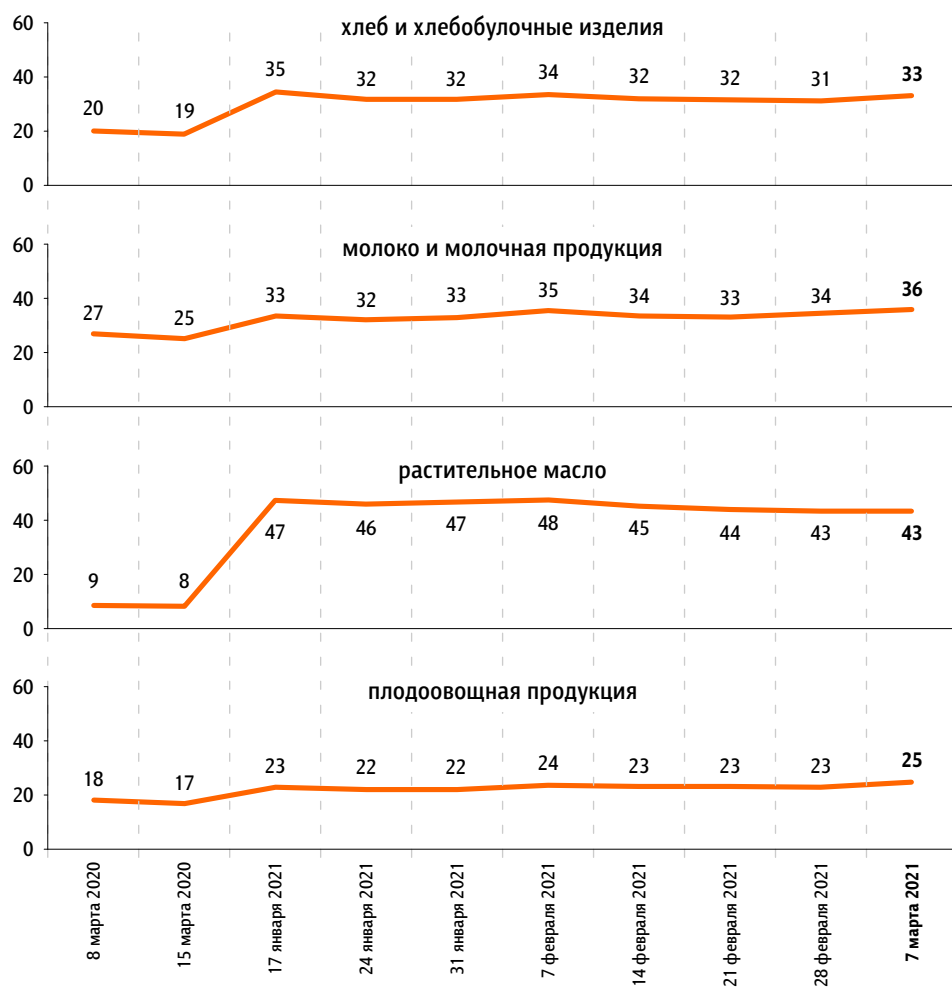


# Динамика цен

Опрос «ФОМнибус» 5–7 марта. 207 населенных пунктов, 73 субъекта РФ, 3000 респондентов.

По Вашим наблюдениям, на какие основные продукты, товары и услуги цены за последний месяц достаточно заметно выросли? (Карточка, любое число ответов.)  
данные в % от всех опрошенных

## Продукты питания



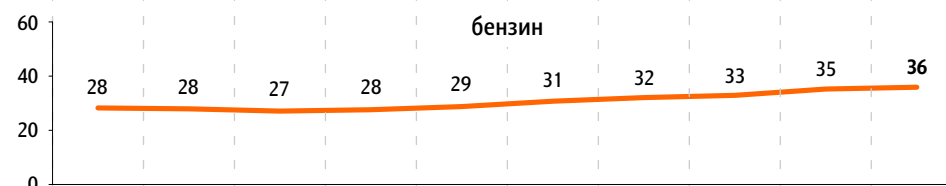
По Вашим наблюдениям, на какие основные продукты, товары и услуги цены за последний месяц достаточно заметно выросли? (Карточка, любое число ответов.)

данные в % от всех опрошенных

### Продукты питания



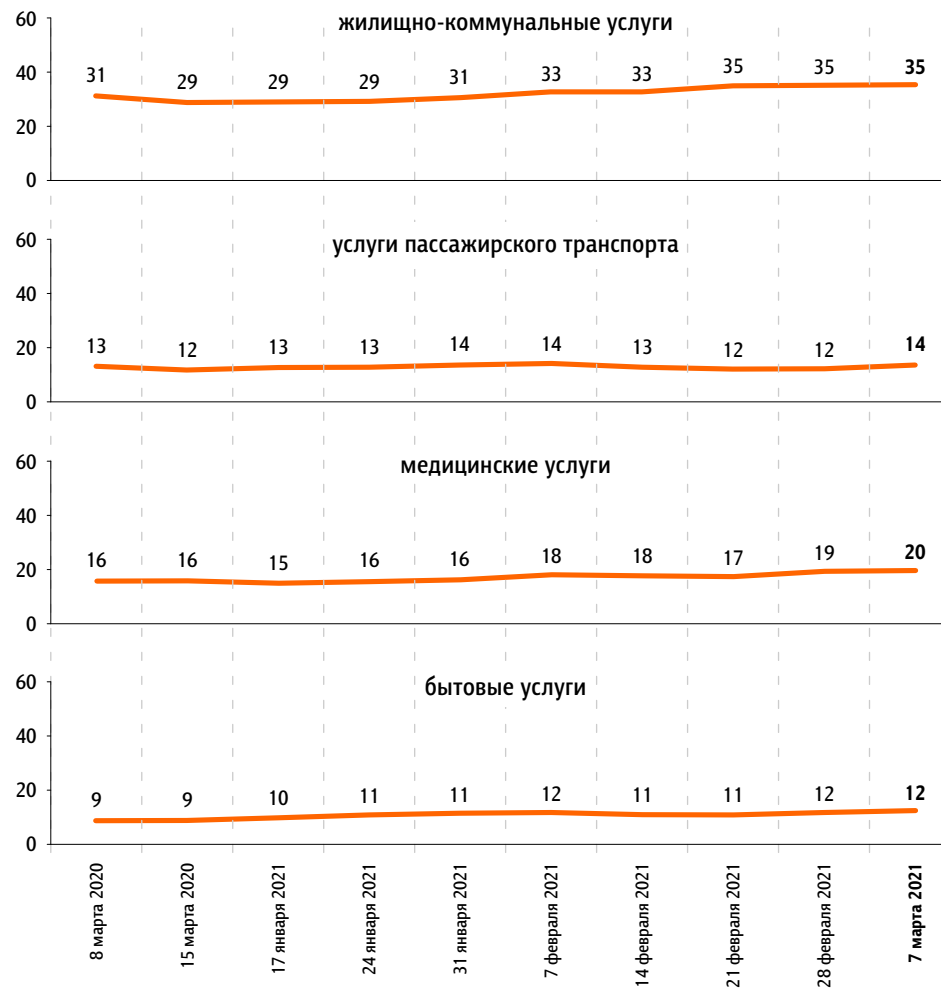
### Непродовольственные товары



По Вашим наблюдениям, на какие основные продукты, товары и услуги цены за последний месяц достаточно заметно выросли? (Карточка, любое число ответов.)

данные в % от всех опрошенных

### Услуги





[www.fom.ru](http://www.fom.ru)

© ФОМ, 2021

123022 Москва, ул. Рочдельская, д. 15, стр. 16А  
тел. : +7 (495) 653-82-32  
факс : +7 (495) 653-82-02  
[www.fom.ru](http://www.fom.ru)  
[fom@fom.ru](mailto:fom@fom.ru)

**Александр Ослон** – президент ФОМ

**ФОМнибус** – репрезентативный еженедельный опрос населения 18 лет и старше.  
Метод опроса – интервью по месту жительства респондента.

Выборка:  
1500 респондентов (жители 104 городских и сельских населенных пунктов в 53 субъектах РФ).  
Статистическая погрешность не превышает 3,6%.

3000 респондентов (жители 207 городских и сельских населенных пунктов в 73 субъектах РФ).  
Статистическая погрешность не превышает 2,5%.

*С 29 марта 2020 г. до 10 января 2021 г. включительно:* **Всероссийский телефонный опрос** – репрезентативный опрос населения 18 лет и старше. Интервью по телефону. Случайная выборка номеров мобильных и стационарных телефонов.

Выборка:  
1000 респондентов.  
Статистическая погрешность не превышает 3,8%.

2000 респондентов.  
Статистическая погрешность не превышает 2,7%.

4000 респондентов.  
Статистическая погрешность не превышает 1,9%.