

ДОМИНАНТЫ.

ПОЛЕ МНЕНИЙ



Социологический бюллетень

Опрос: неделя №02

Выпуск: 19 января 2023 года

© ФОМ, 2023

www.fom.ru

Ключевые индикаторы общественного мнения


2 Политические индикаторы

- 2 В. Путин: отношение и оценки работы
- 4 Правительство РФ: оценка работы
- 5 М. Мишустин: оценка работы
- 6 Рейтинги партий

Факторы формирования общественного мнения

- 8 События недели
 - 10 Недовольство властями
 - 12 Настроение окружающих
 - 13 Динамика цен
-

Политические индикаторы



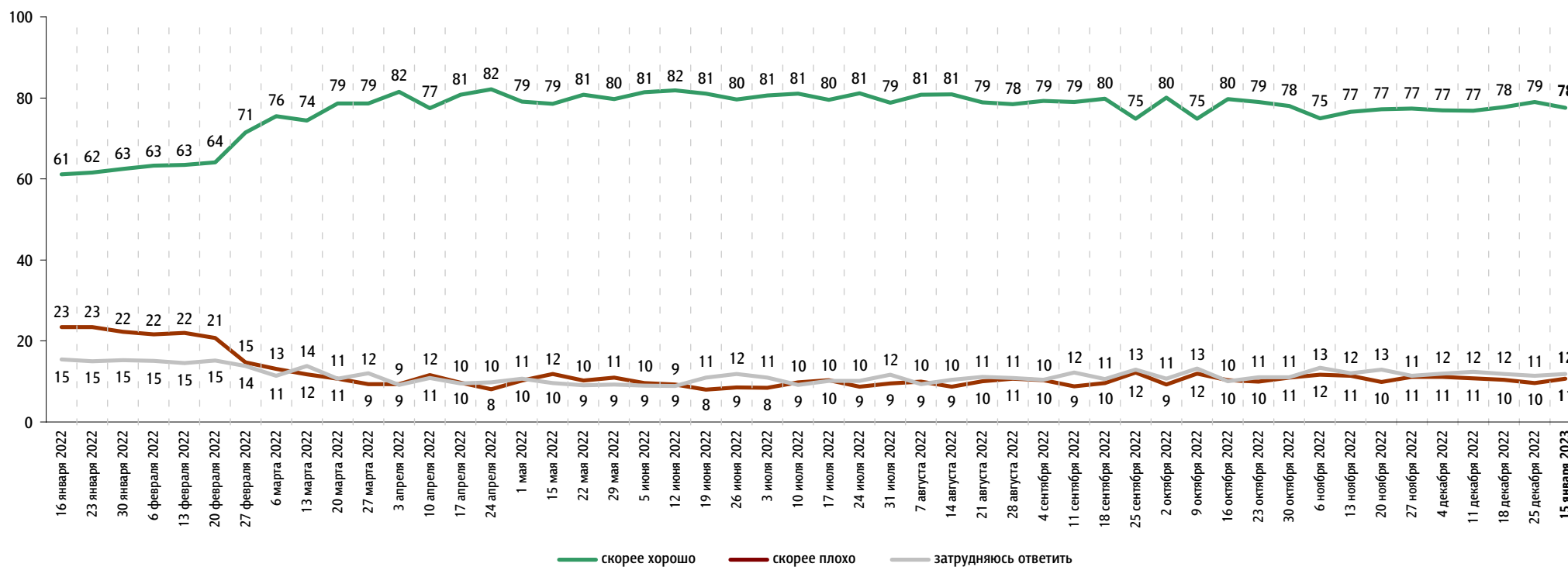
В. Путин: отношение и оценки работы

Опрос «ФОМнибус» 13–15 января. 104 населенных пункта, 53 субъекта РФ, 1500 респондентов.

Оценка работы В. Путина

Как Вы считаете, президент В. Путин работает на своём посту скорее хорошо или скорее плохо?

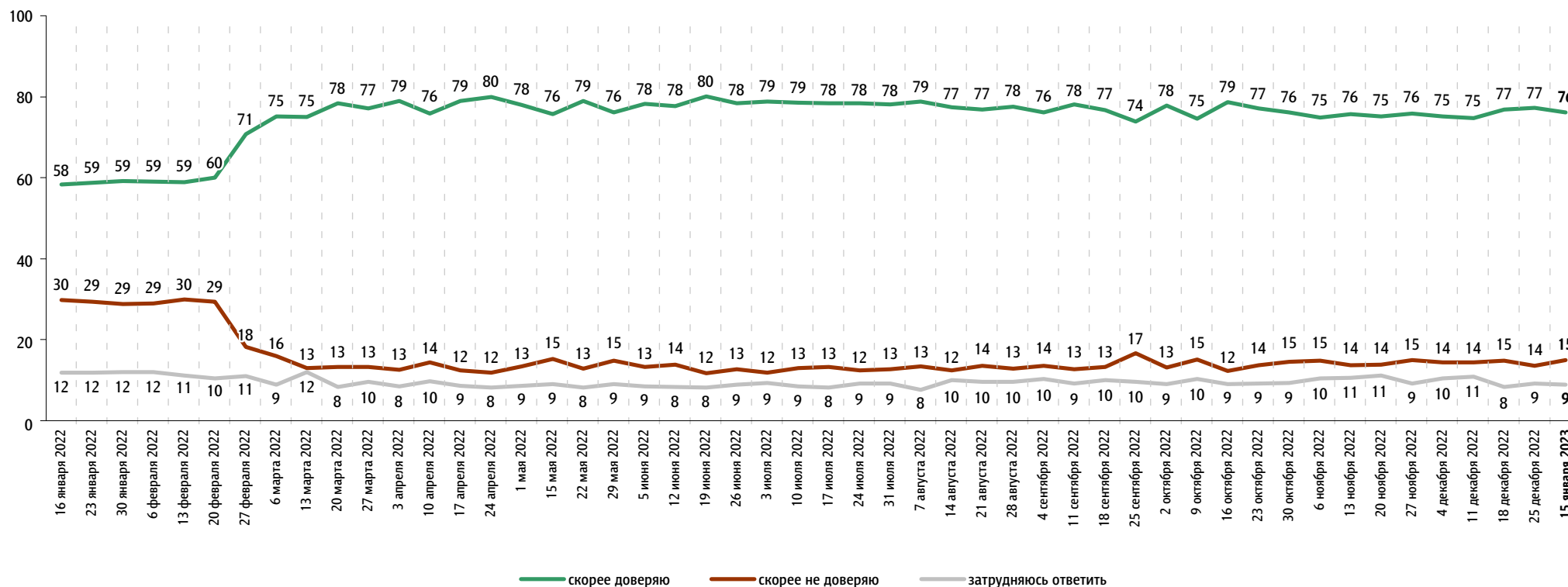
данные в % от всех опрошенных



Доверие В. Путину

Вы скорее доверяете или скорее не доверяете В. Путину?

данные в % от всех опрошенных

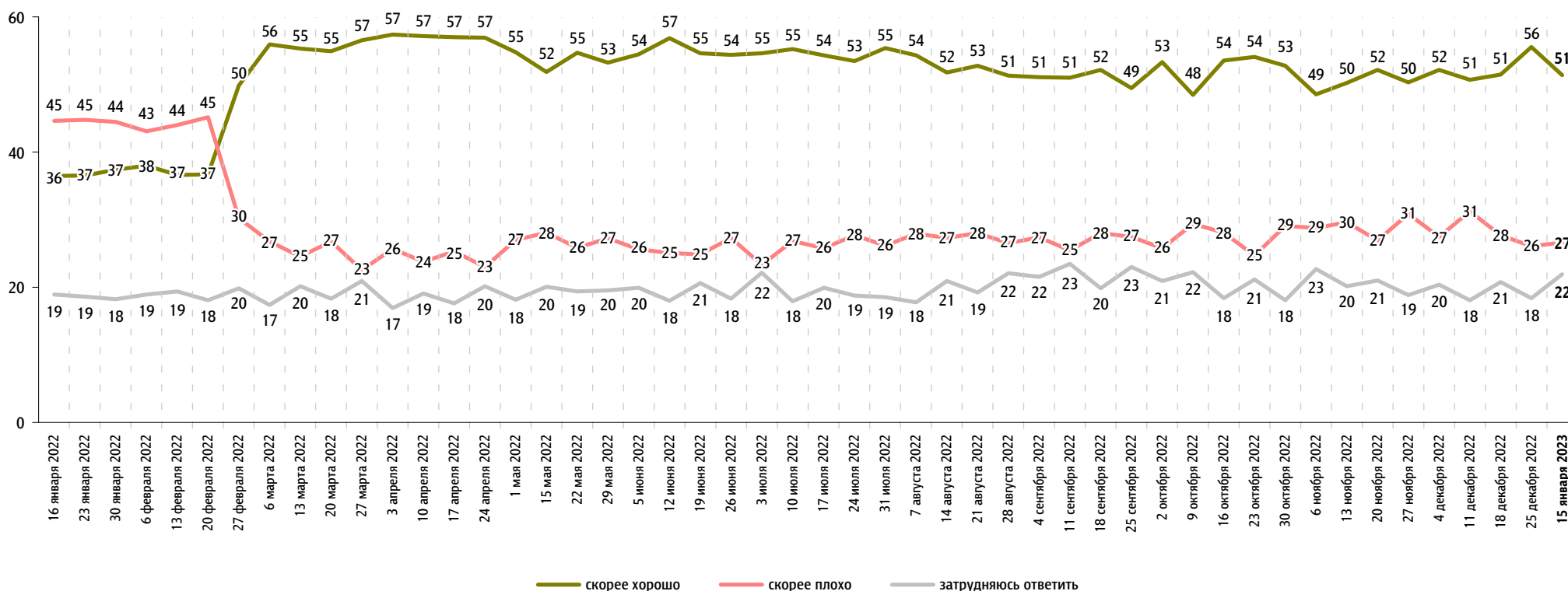



Правительство РФ: оценка работы

Опрос «ФОМнибус» 13–15 января. 104 населенных пункта, 53 субъекта РФ, 1500 респондентов.

Как, по Вашему мнению, сегодня работает российское правительство – скорее хорошо или скорее плохо?

данные в % от всех опрошенных



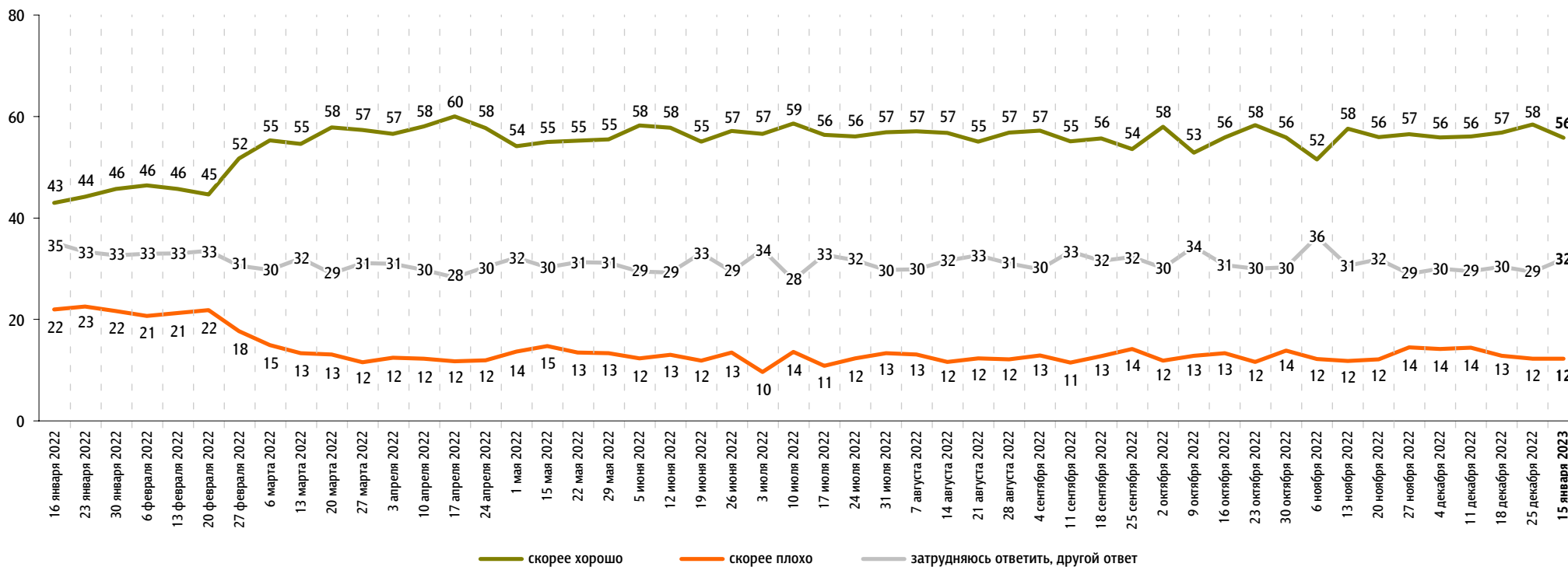


М. Мишустин: оценка работы

Опрос «ФОМнибус» 13–15 января. 104 населенных пункта, 53 субъекта РФ, 1500 респондентов.

На Ваш взгляд, глава правительства Михаил Мишустин работает на своём посту скорее хорошо или скорее плохо?

данные в % от всех опрошенных

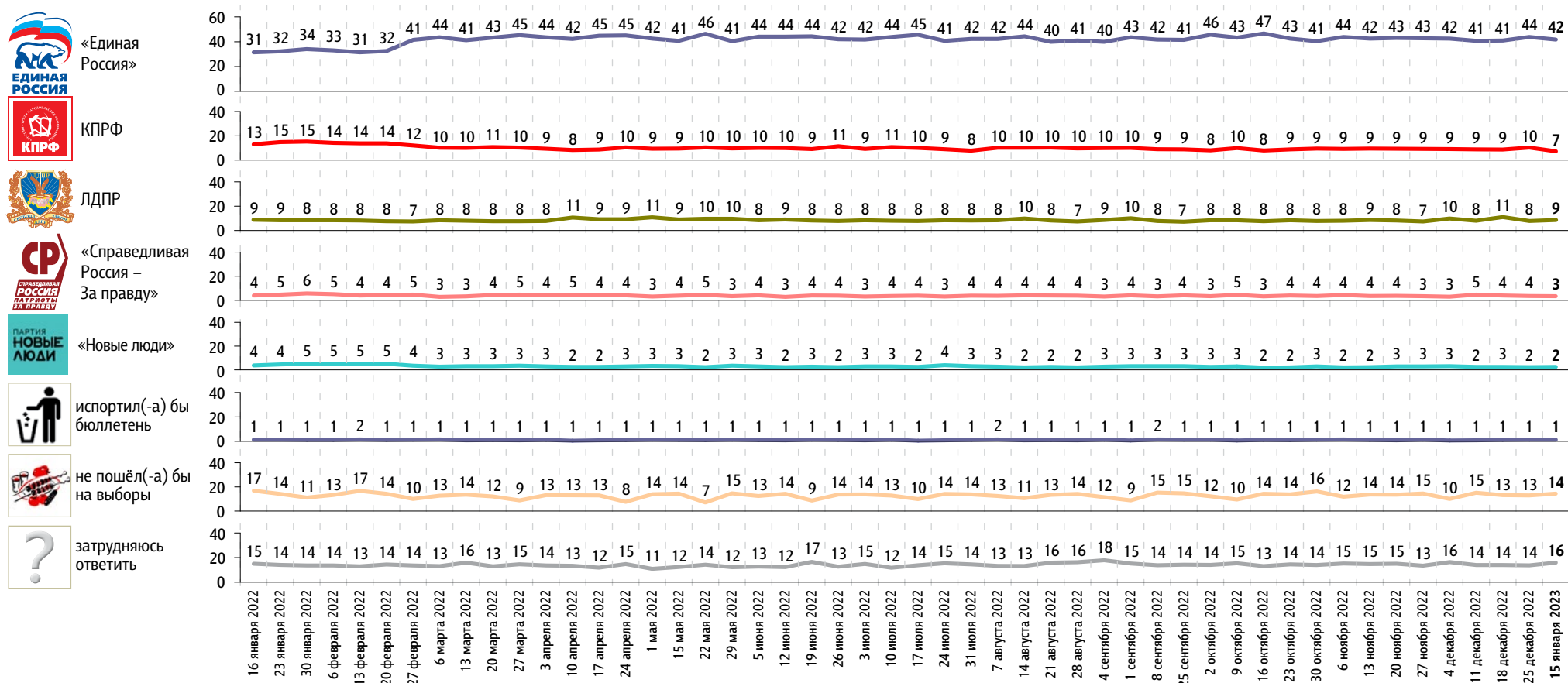


Рейтинги партий

Опрос «ФОМнибус» 13–15 января. 104 населенных пункта, 53 субъекта РФ, 1500 респондентов.

Представьте себе, что в следующее воскресенье состоятся выборы в Государственную думу. Скажите, пожалуйста, как, за какую партию Вы бы проголосовали? (Карточка, один ответ.)

данные в % от всех опрошенных



События недели

Опрос «ФОМнибус» 13–15 января. 104 населенных пункта, 53 субъекта РФ, 1500 респондентов.

Какие события прошедшей недели, о которых сообщалось в средствах массовой информации, больше всего заинтересовали Вас, привлекли Ваше внимание? (Открытый вопрос.)

данные в % от всех опрошенных, приведены наиболее показательные высказывания

<p>Военная спецоперация России на Украине</p>	<p>Спецоперация, военные действия в целом 32 41 «Военная операция на Украине»; «спецоперация на Украине»; «я переживаю: война на Украине»; «воюют СВО»; «всё внимание в зоне СВО»; «всё про войну»; «Донбасс, Луганск».</p> <p>Успехи российской армии 8 «Взяли Соледар»; «наша армия взяла Соледар»; «взятие Соледара, горжусь нашими воинами»; «что наши Соледар взяли и идут вперед». «наступление к Артемовску»; «наступать наши начали на Украине»; «наступление 2023 года»; «победы на фронте»; «продвижение армии на Донбассе».</p> <p>Гибель людей в спецоперации на Украине 2 «Гибель солдат на Украине»; «гибель мобилизованных»; «гибель ребят в СВО»; «в Макеевке погибли 89 наших военных»; «гибель наших ребят в Макеевке»; «упала ракета на Макеевку, и погибло много солдат»; «взорвали самарских солдат».</p> <p>Обстрел российских территорий 1 «Беспилотник в Воронеже»; «бомбят Белгород»; «взрыв в Энгельсе»; «обстрел России».</p> <p>Изменения в руководстве спецопераций 1 «Перестановка генералов в военной сфере – назначение главнокомандующего объединенных войск»; «Герасимова на пост поставили»; «смена руководства нашими войсками».</p>	
<p>Праздники</p>	<p>«Новый год»; «праздники новогодние»; «новогодние праздники»; «празднование Нового года, Рождество».</p>	1
<p>Работа властных структур</p>	<p>«Заседание Думы»; «в Думе отменяют мобилизацию для многодетных отцов»; «поднимают возраст военнослужащим до 30 лет»; «вводят единое пособие на детей»; «закон против ЛГБТ»; «использование бюджетного правила»; «новости об изменениях в трудовом законодательстве».</p>	1
<p>Смерть известных людей</p>	<p>«Инна Чурикова умерла»; «смерть Кикабидзе»; «умер бывший президент Башкортостана Муртаза Рахимов».</p>	1
<p>Встречи, поездки, выступления В. Путина</p>	<p>«Новогоднее выступление президента»; «поездка Путина в Ростов-на-Дону и встреча с военными ребятами»; «Путин наградил людей, которые служили»; «Путин приезжал в Уфу на похороны Рахимова».</p>	1
<p>Рост цен, тарифов</p>	<p>«Рост цен»; «цены подняли на всё»; «цены растут»; «высокие цены на услуги ЖКХ»; «новые тарифы на общественный транспорт»; «повышение оплаты проезда, повышение капремонта».</p>	1

данные в % от всех опрошенных, приведены наиболее показательные высказывания

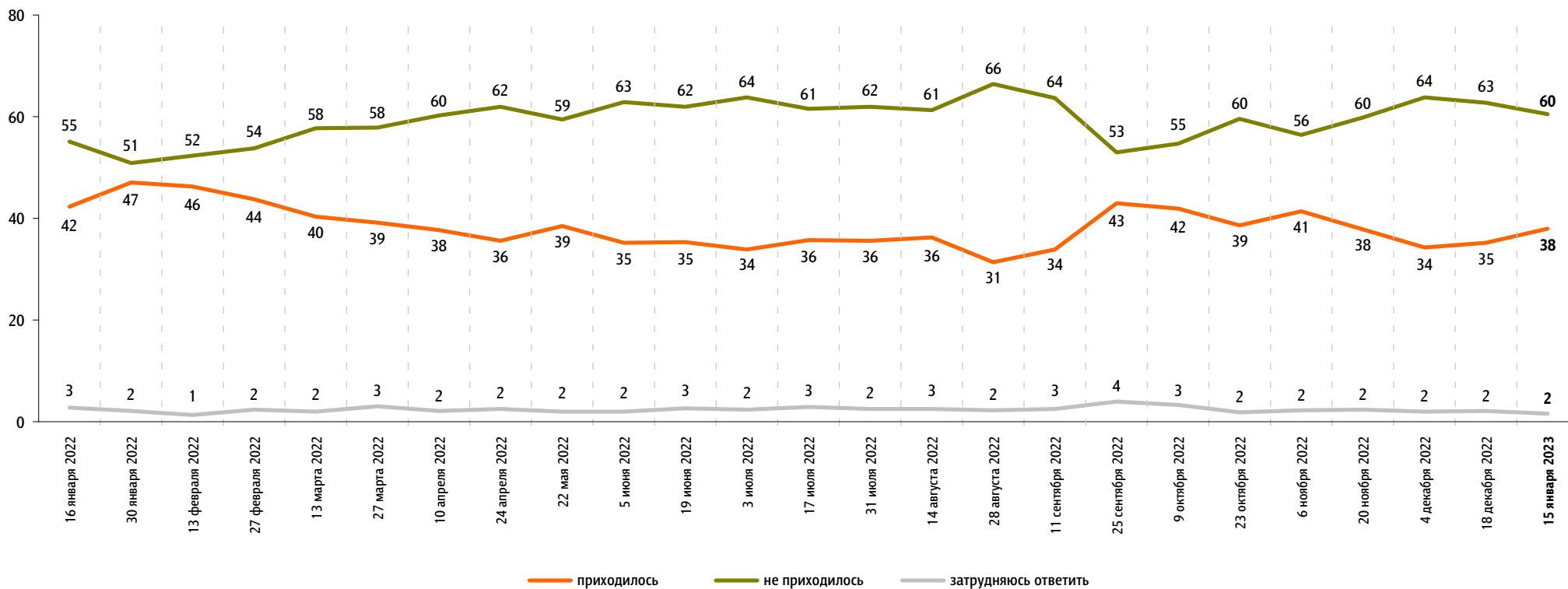
Мобилизация, возможность второй волны мобилизации	«Мобилизация»; «вторая волна мобилизации»; «о мобилизации: планируется ли дальнейшая?».	1
Повышение зарплат, пенсий, пособий	«Выплаты от государства»; «повышение зарплаты бюджетникам и пособия»; «индексация пособий»; «добавка к пенсии»; «выплаты по детям»; «добавили детские пособия»; «МРОТ подняли».	1
Аварии, пожары	«Упал самолет в Якутии»; «отключения света в Дагестане»; «пожар на Косухина»; «прорвало трубу на перекрестке Челюскинцев и Свободы»; «трамвай сошел с рельсов в городе».	1
Напряженные отношения между Россией и странами Запада, санкции	«Другие страны европейские лезут»; «вопрос о поставках Украине оружия со стороны НАТО»; «танки Украина от немцев получит»; «упал экспорт газа на ноль в Европу, эмбарго».	1
Погода в России	«Большие морозы»; «погода страшная: морозы»; «погода, которая с ума сошла и на севере, и на юге»; «снегопады»; «ураган»; «холодно было».	1
Другие события в России	«Материальная помощь участникам СВО»; «заболевания нашего фигуриста и Михалкова»; «пикет у американского посольства»; «фильм “Чебурашка” собрал много денег»; «рысь ходит по Череповцу».	1
Другие события в мире	«Взрыв газопровода в Прибалтике»; «землетрясение в Степанакерте, Армения»; «события в Сербии».	1
Затрудняюсь ответить, нет ответа		50

Недовольство властями

Опрос «ФОМнибус» 13–15 января. 104 населенных пункта, 53 субъекта РФ, 1500 респондентов.

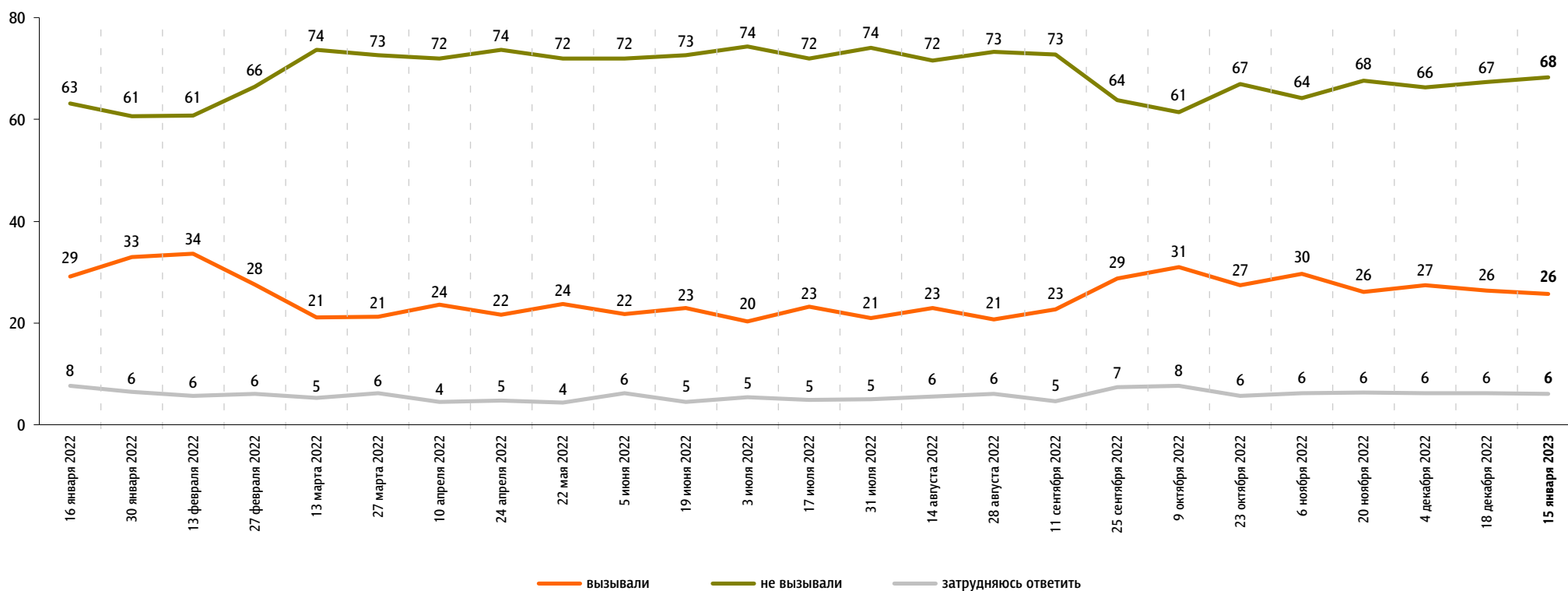
За последний месяц Вам приходилось или не приходилось слышать от окружающих Вас людей критические высказывания в адрес российских властей?

данные в % от всех опрошенных



Действия российских властей за последний месяц у Вас лично вызвали недовольство, возмущение или не вызывали?

данные в % от всех опрошенных

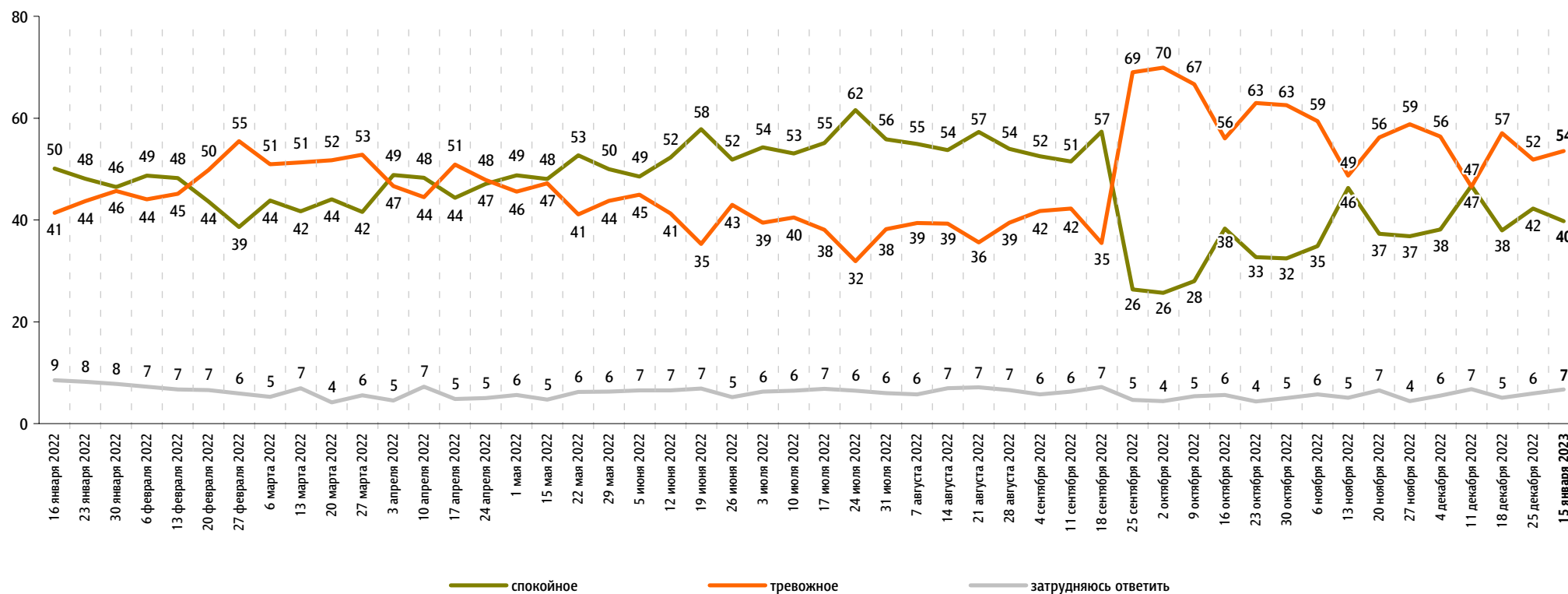


Настроение окружающих

Опрос «ФОМнибус» 13–15 января. 104 населенных пункта, 53 субъекта РФ, 1500 респондентов.

Какое настроение, по Вашему мнению, преобладает сегодня среди Ваших родных, друзей, коллег, знакомых – спокойное или тревожное?

данные в % от всех опрошенных



Динамика цен

Опрос «ФОМнибус» 13–15 января. 104 населенных пункта, 53 субъекта РФ, 1500 респондентов.

По Вашим наблюдениям, на какие основные продукты, товары и услуги цены за последний месяц заметно выросли? (Карточка, любое число ответов.)

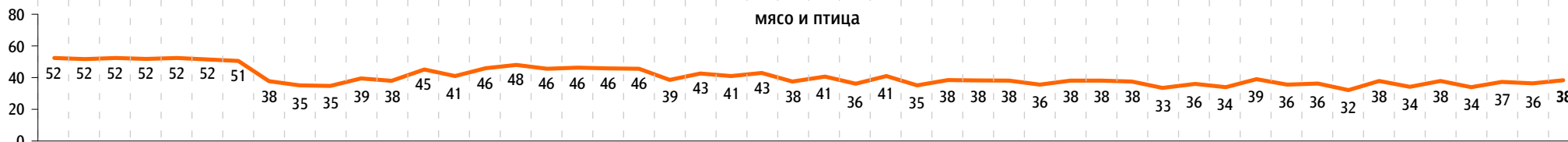
данные в % от всех опрошенных

Продукты питания

хлеб и хлебобулочные изделия



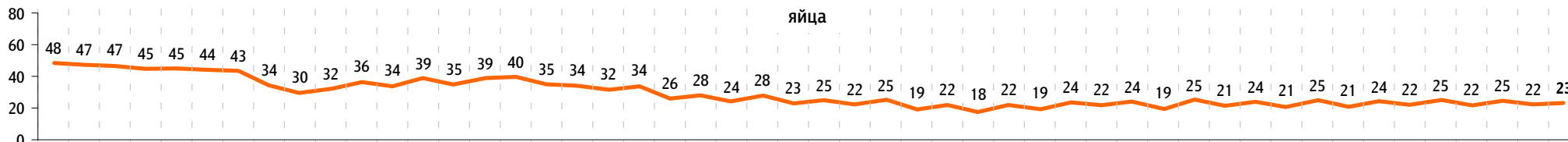
мясо и птица



молоко и молочная продукция



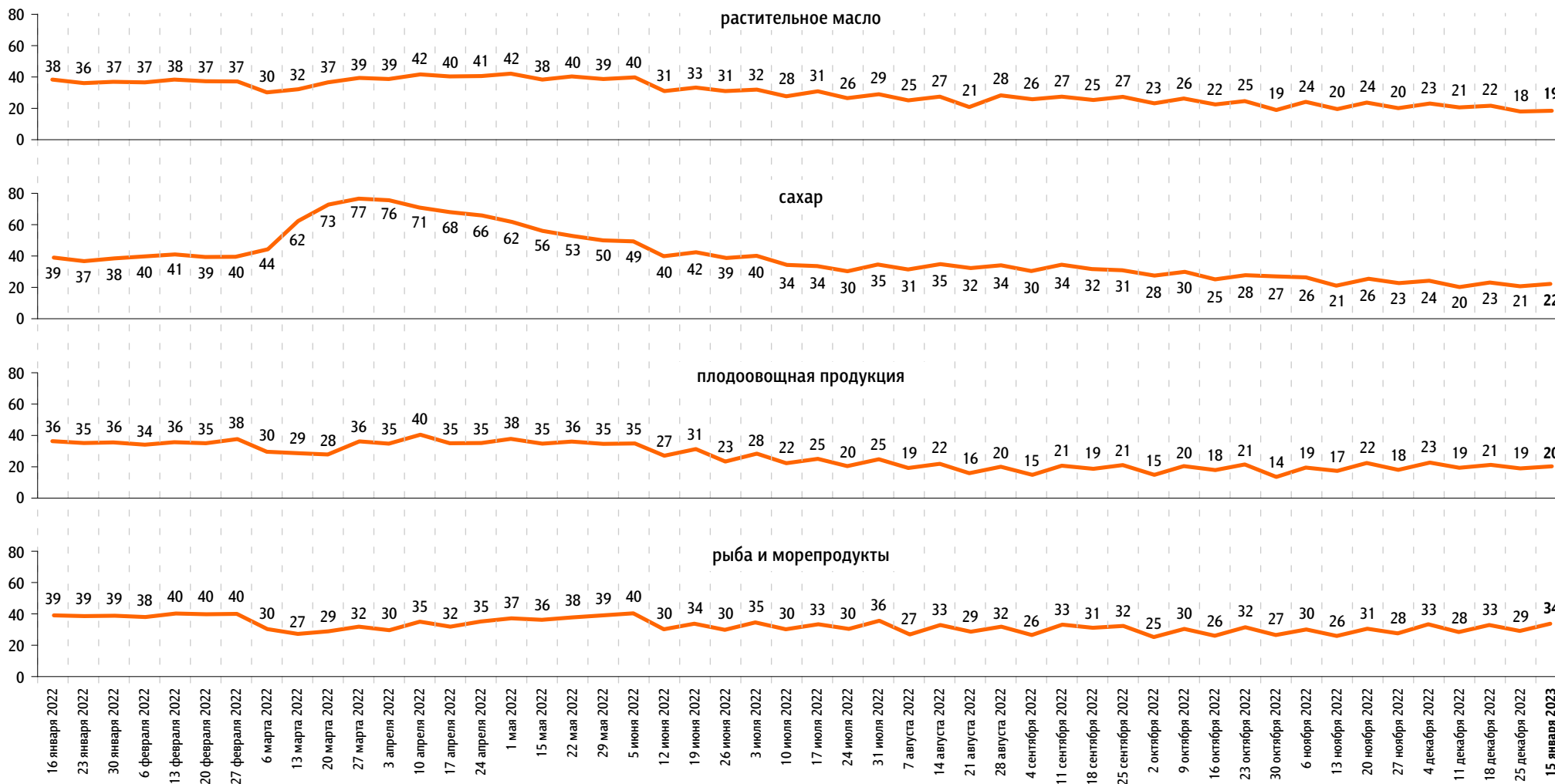
яйца



По Вашим наблюдениям, на какие основные продукты, товары и услуги цены за последний месяц заметно выросли? (Карточка, любое число ответов.)

данные в % от всех опрошенных

Продукты питания



По Вашим наблюдениям, на какие основные продукты, товары и услуги цены за последний месяц заметно выросли? (Карточка, любое число ответов.)

данные в % от всех опрошенных

Продукты питания

крупы, макаронные изделия



алкогольные напитки



Хозтовары

моющие и чистящие средства



средства личной гигиены*

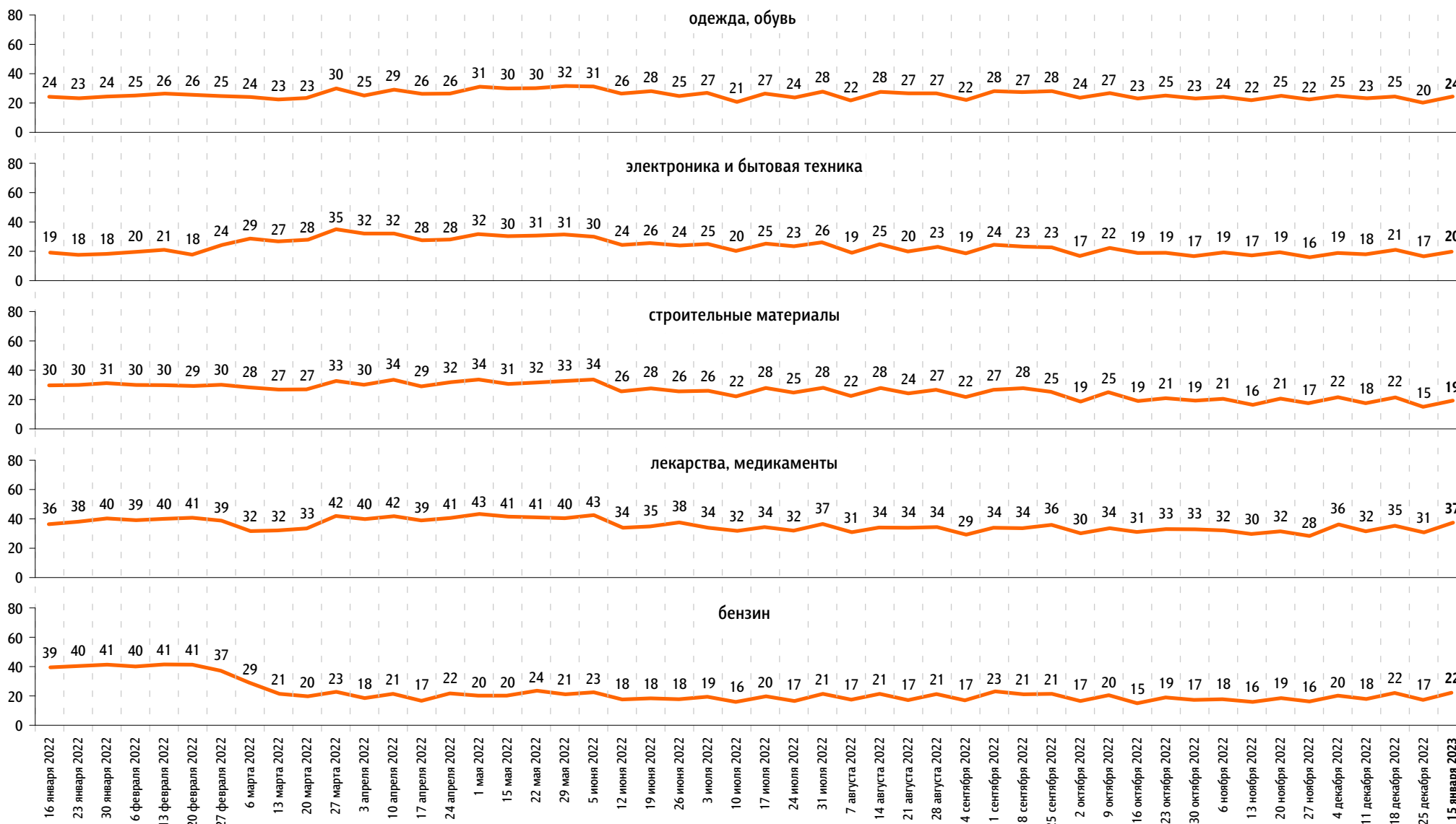


* До 27 марта 2022 г. соответствующей позиции в карточке не было.

По Вашим наблюдениям, на какие основные продукты, товары и услуги цены за последний месяц заметно выросли? (Карточка, любое число ответов.)

данные в % от всех опрошенных

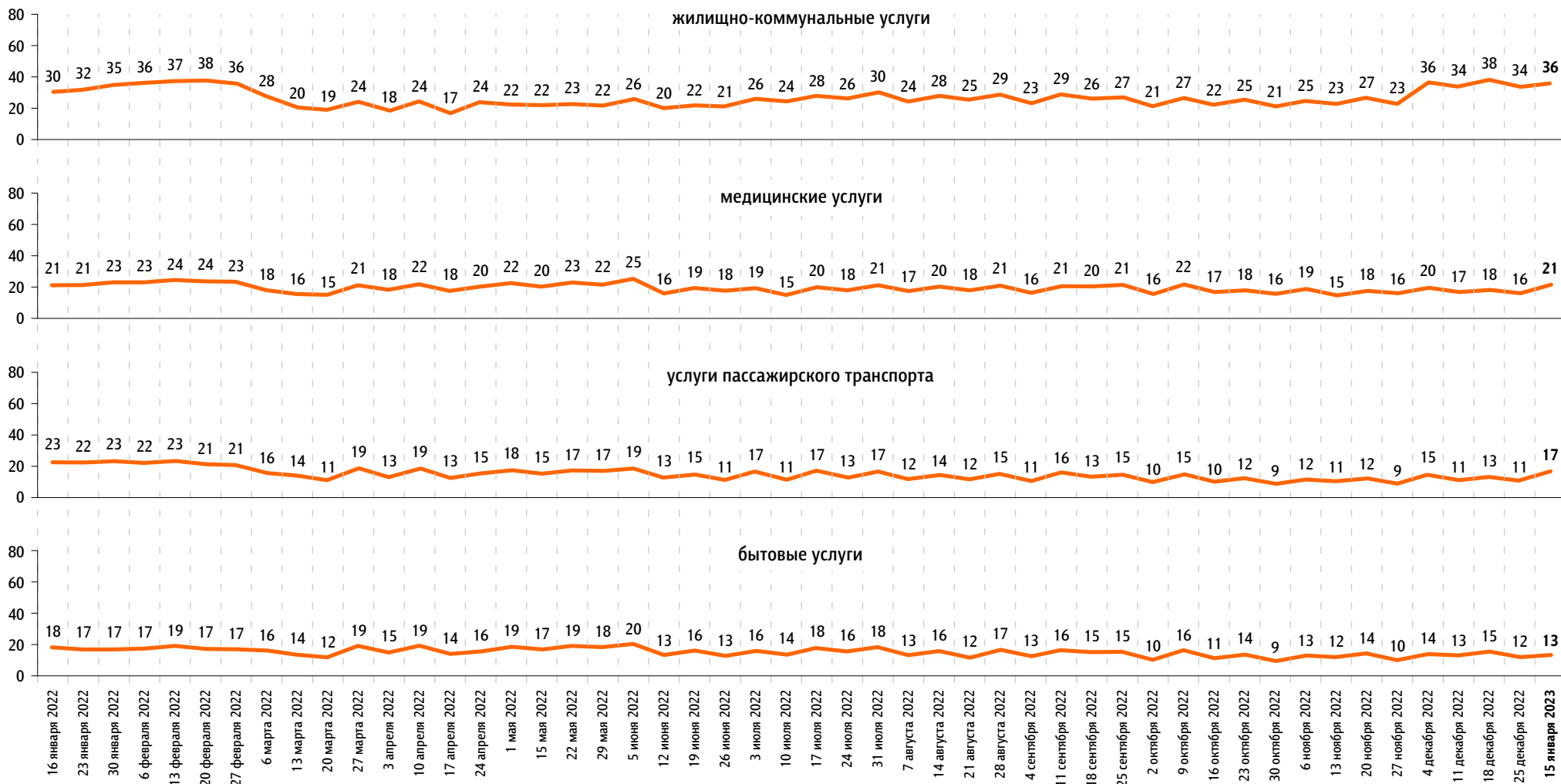
Непродовольственные товары



По Вашим наблюдениям, на какие основные продукты, товары и услуги цены за последний месяц заметно выросли? (Карточка, любое число ответов.)

данные в % от всех опрошенных

Услуги





www.fom.ru

© ФОМ, 2023

123376 Москва, ул. Рочдельская, д. 15, стр. 16А
тел. : +7 (495) 653-82-32
факс : +7 (495) 653-82-02
www.fom.ru
fom@fom.ru

Александр Ослон – президент ФОМ

ФОМнибус – репрезентативный еженедельный опрос населения 18 лет и старше.
Метод опроса – интервью по месту жительства респондента.

Выборка:
1500 респондентов (жители 104 городских и сельских населенных пунктов в 53 субъектах РФ).
Статистическая погрешность не превышает 3,6%.