

ДОМИНАНТЫ.

ПОЛЕ МНЕНИЙ



Социологический бюллетень

Опрос: неделя №04

Выпуск: 4 февраля 2021 года

© ФОМ, 2021

www.fom.ru

Ключевые индикаторы общественного мнения

2 Политические индикаторы

- 2 В. Путин: отношение и оценки работы
- 4 Правительство РФ: оценка работы
- 5 М. Мишустин: оценка работы
- 6 Рейтинги партий

Факторы формирования общественного мнения


8 События недели

9 Недовольство властями

11 Настроение окружающих

12 Динамика цен

Политические индикаторы



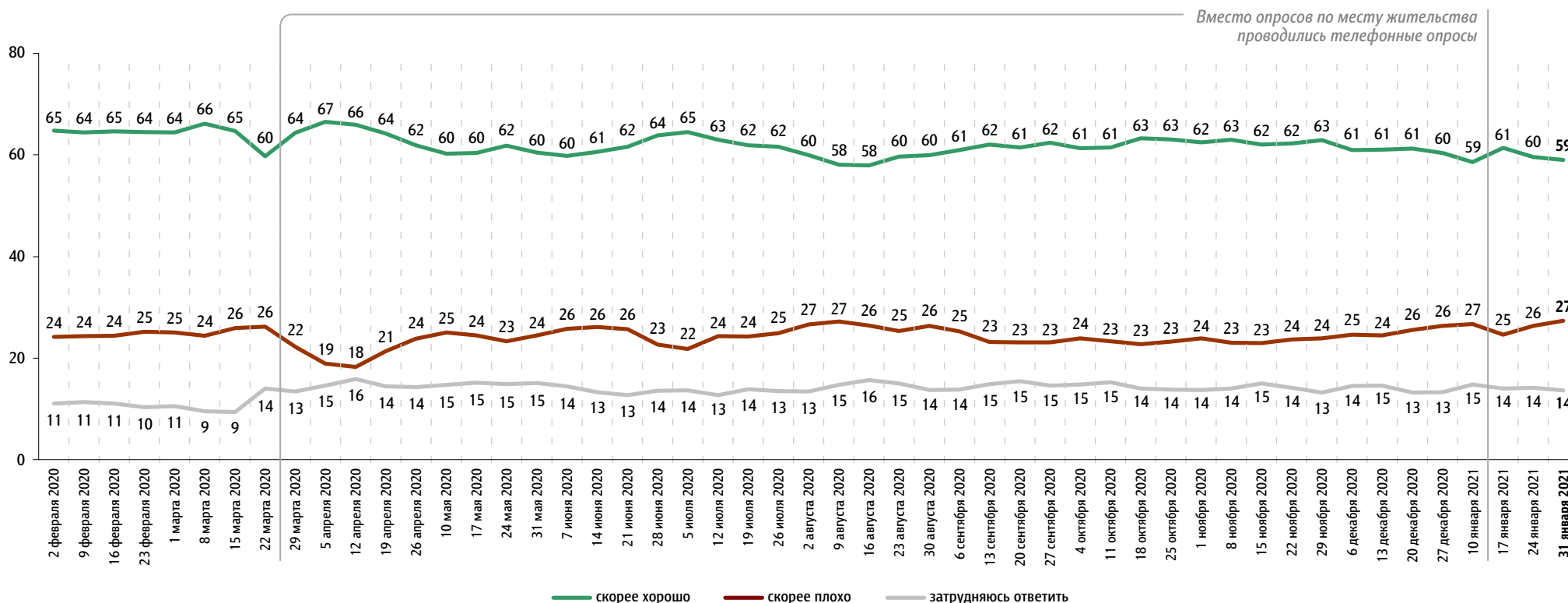
В. Путин: отношение и оценки работы

Опрос «ФОМнибус» 29–31 января. 207 населенных пунктов, 73 субъекта РФ, 3000 респондентов.
С 29 марта 2020 г. до 10 января 2021 г. включительно – Всероссийский телефонный опрос. 4000 респондентов.

Оценка работы В. Путина

Как Вы считаете, президент В. Путин работает на своём посту скорее хорошо или скорее плохо?

данные в % от всех опрошенных

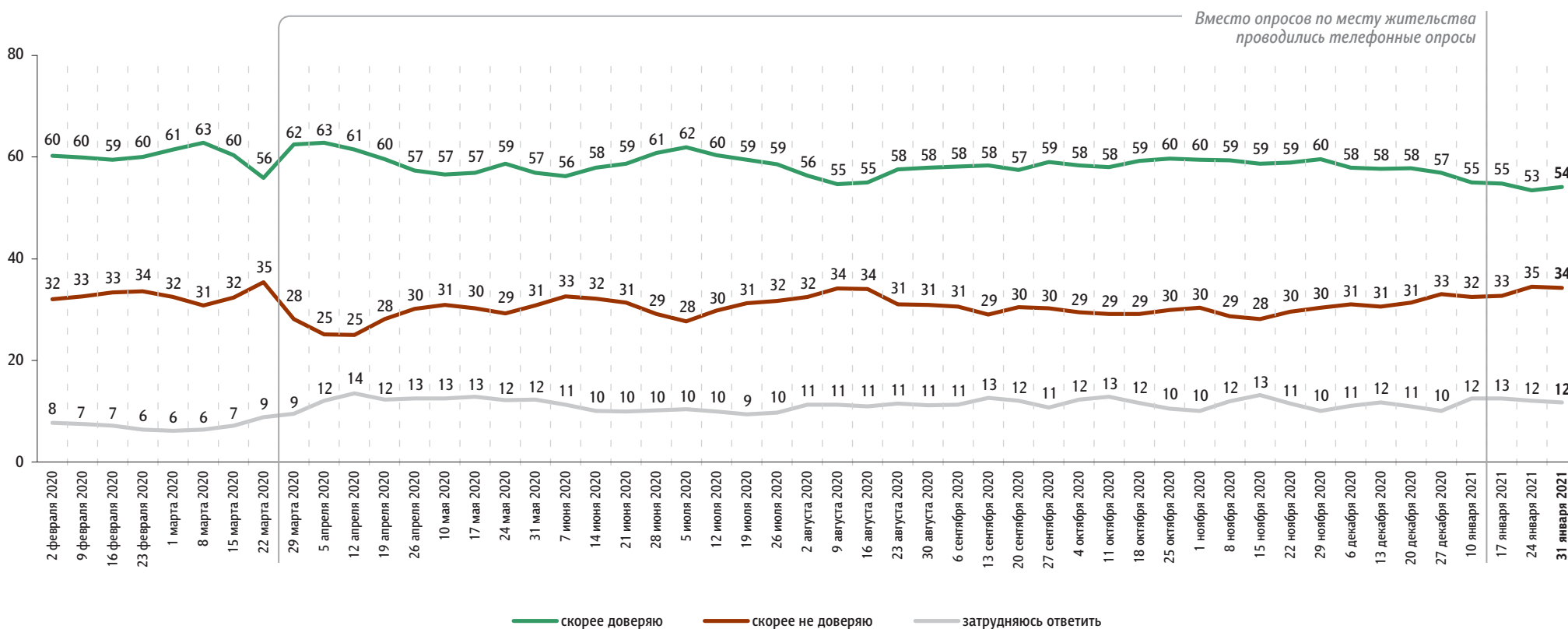


До 15 марта 2020 г. включительно вопрос задавался в формулировке: «Как Вы считаете, президент В. Путин работает на своём посту хорошо или плохо?»

Доверие В. Путину

Вы скорее доверяете или скорее не доверяете В. Путину?

данные в % от всех опрошенных



До 15 марта 2020 г. включительно вопрос задавался в формулировке: «Вы доверяете или не доверяете В. Путину?» Респондентам предлагалась карточка с вариантами ответа.

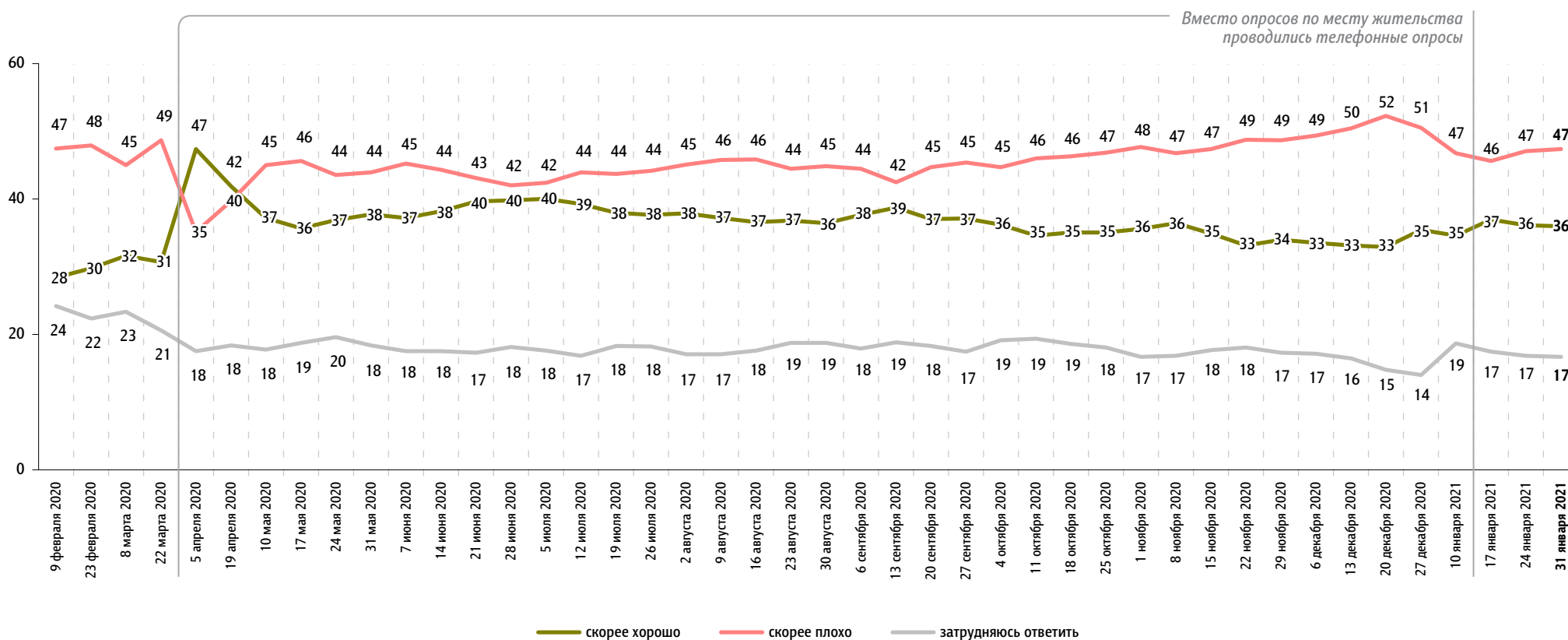
С 29 марта 2020 г. до 10 января 2021 г. включительно – Всероссийский телефонный опрос. 4000 респондентов.

Правительство РФ: оценка работы

Опрос «ФОМнибус» 29–31 января. 207 населенных пунктов, 73 субъекта РФ, 3000 респондентов.
С 5 апреля 2020 г. до 10 января 2021 г. включительно – Всероссийский телефонный опрос. 4000 респондентов.

Как, по Вашему мнению, сегодня работает российское правительство – скорее хорошо или скорее плохо?

данные в % от всех опрошенных



До 8 марта 2020 г. включительно вопрос задавался в формулировке: «Как, по Вашему мнению, сегодня работает российское правительство – хорошо или плохо?»

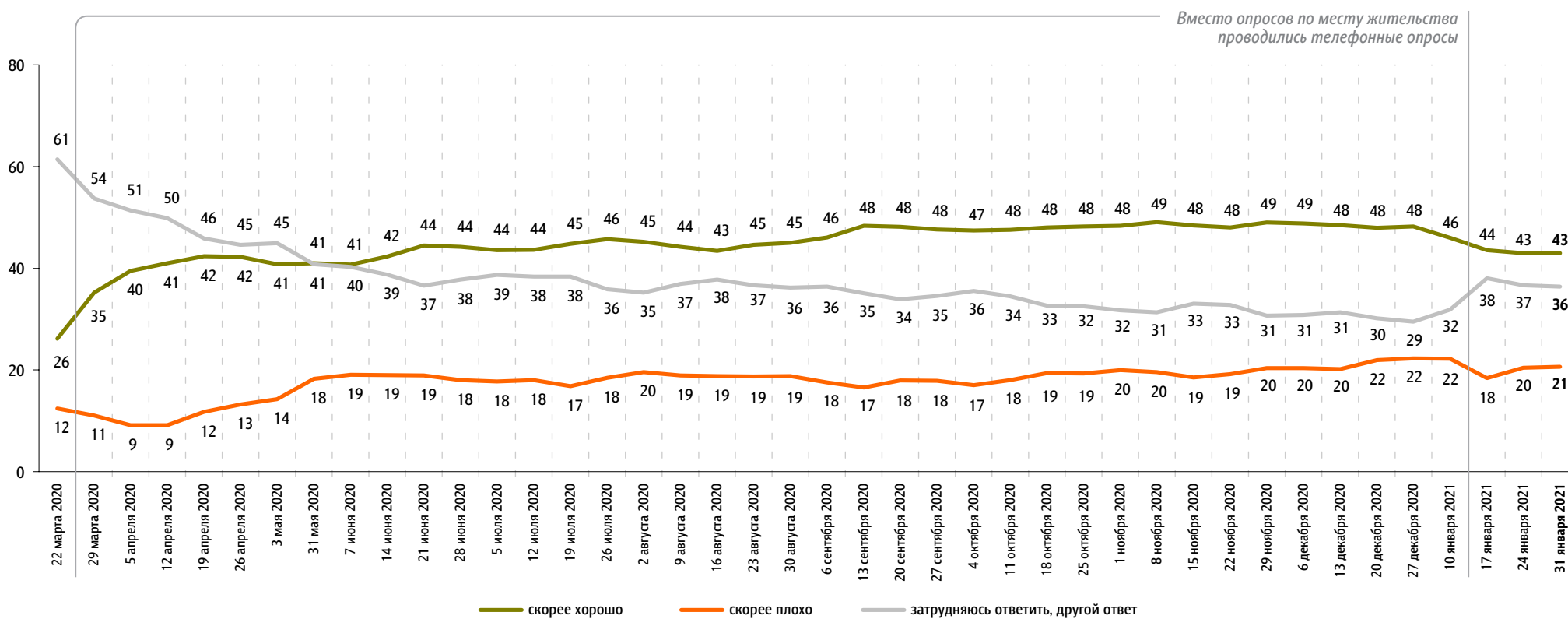


М. Мишустин: оценка работы

Опрос «ФОМнибус» 29–31 января. 207 населенных пунктов, 73 субъекта РФ, 3000 респондентов.
С 29 марта 2020 г. до 10 января 2021 г. включительно – Всероссийский телефонный опрос. 4000 респондентов.

На Ваш взгляд, глава правительства Михаил Мишустин работает на своём посту скорее хорошо или скорее плохо?

данные в % от всех опрошенных

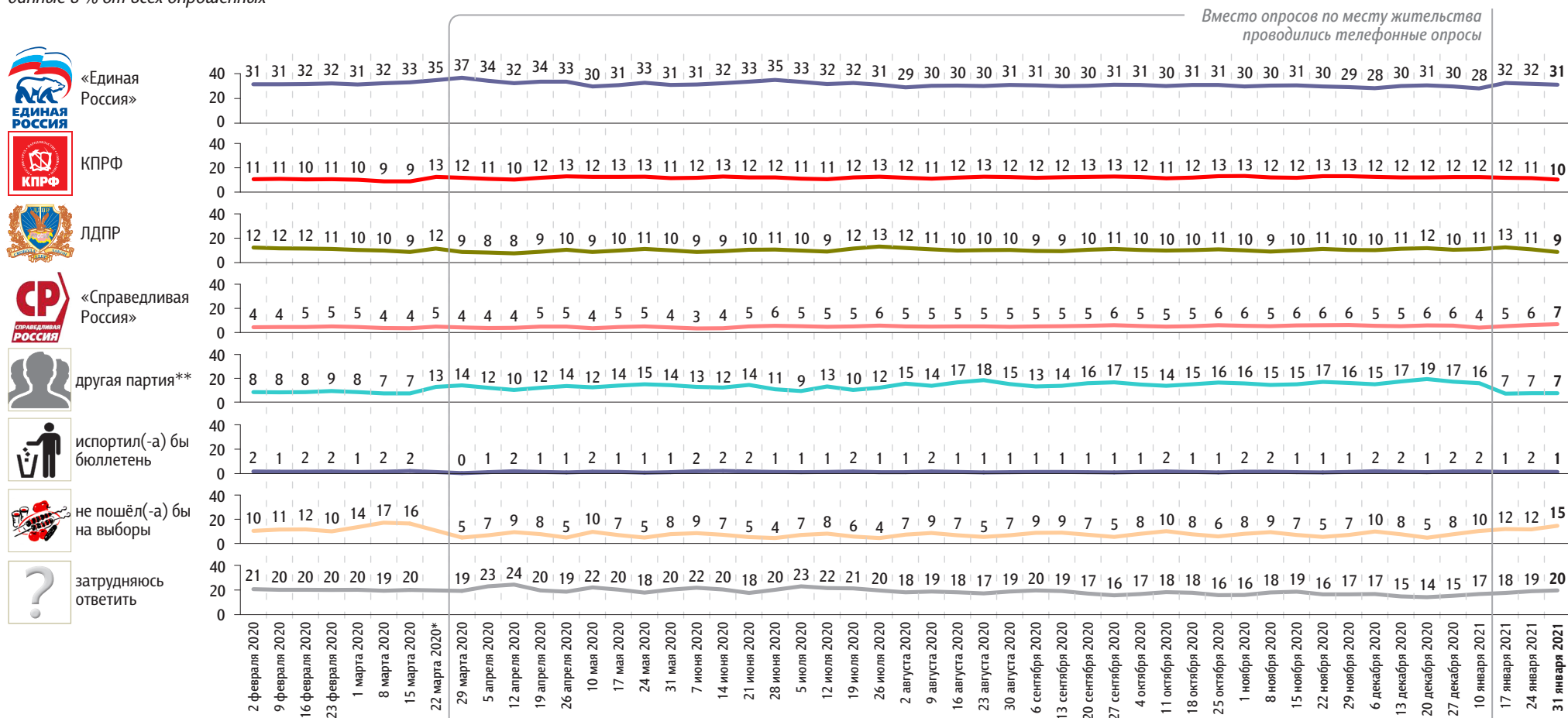


Рейтинги партий

Опрос «ФОМнибус» 29–31 января. 207 населенных пунктов, 73 субъекта РФ, 3000 респондентов.
 С 29 марта 2020 г. до 10 января 2021 г. включительно – Всероссийский телефонный опрос. 4000 респондентов.

Представьте себе, что в следующее воскресенье состоятся выборы в Государственную думу. Скажите, пожалуйста, как, за какую партию Вы бы проголосовали?
 (Карточка, один ответ.)

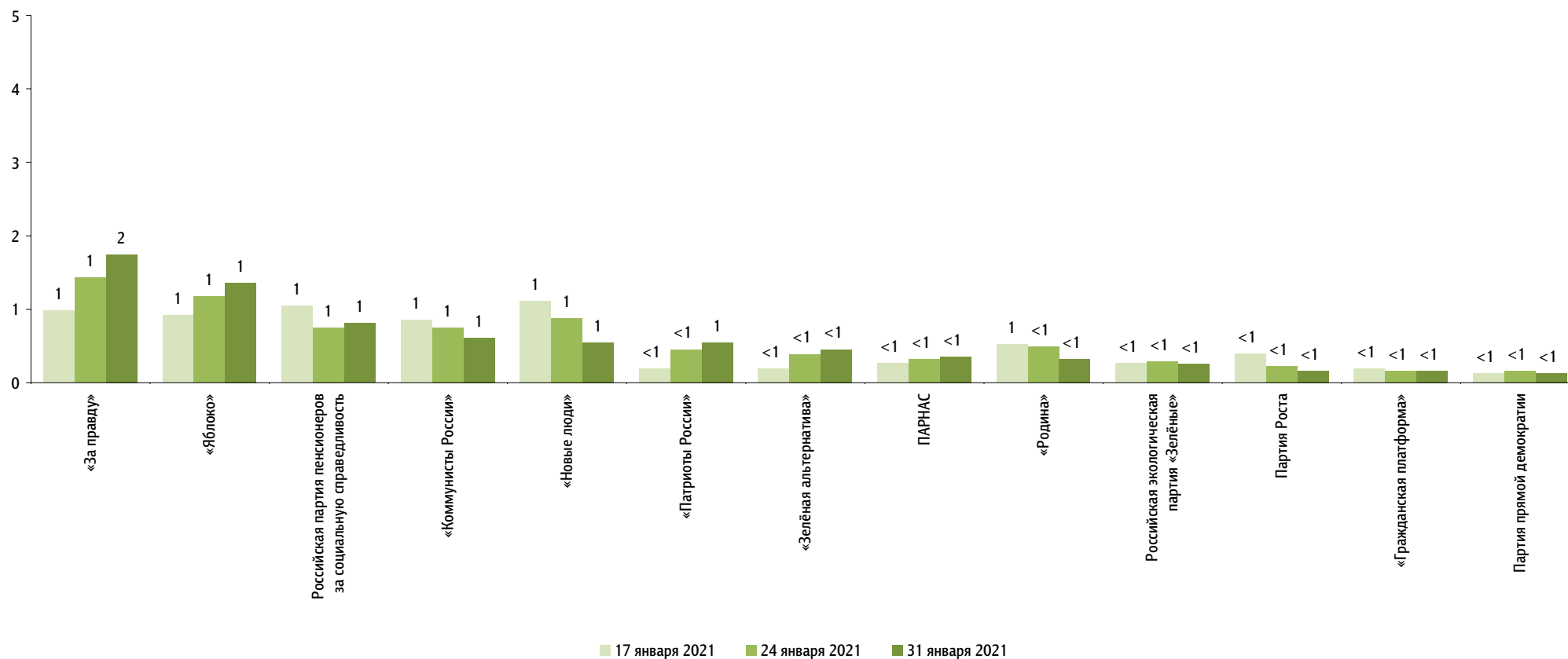
данные в % от всех опрошенных



* 22 марта 2020 г. вместо позиций «испортил(-а) бы бюллетень», «не пошёл(-а) бы на выборы» и «затрудняюсь ответить» была позиция «затрудняюсь ответить, другой ответ», набравшая 23% ответов.
 ** Прочие партии из предложенного в карточке списка. С 17 января 2021 г. помимо партий, участвовавших в парламентских выборах 2016 г., в карточку добавлены партии «За правду», «Зелёная альтернатива», «Новые люди», Партия прямой демократии.
 С 22 марта 2020 г. до 10 января 2021 г. включительно вопрос задавался в формулировке: «Если бы в ближайшее воскресенье состоялись выборы в Государственную думу, то как, за какую партию Вы бы проголосовали?»

Представьте себе, что в следующее воскресенье состоится выборы в Государственную думу. Скажите, пожалуйста, как, за какую партию Вы бы проголосовали? (Карточка, один ответ.)

данные в % от всех опрошенных



События недели

Опрос «ФОМнибус» 29–31 января. 104 населенных пункта, 53 субъекта РФ, 1500 респондентов.

Какие события прошедшей недели, о которых сообщалось в средствах массовой информации, больше всего заинтересовали Вас, привлекли Ваше внимание? (Открытый вопрос.)

данные в % от всех опрошенных, приведены наиболее показательные высказывания

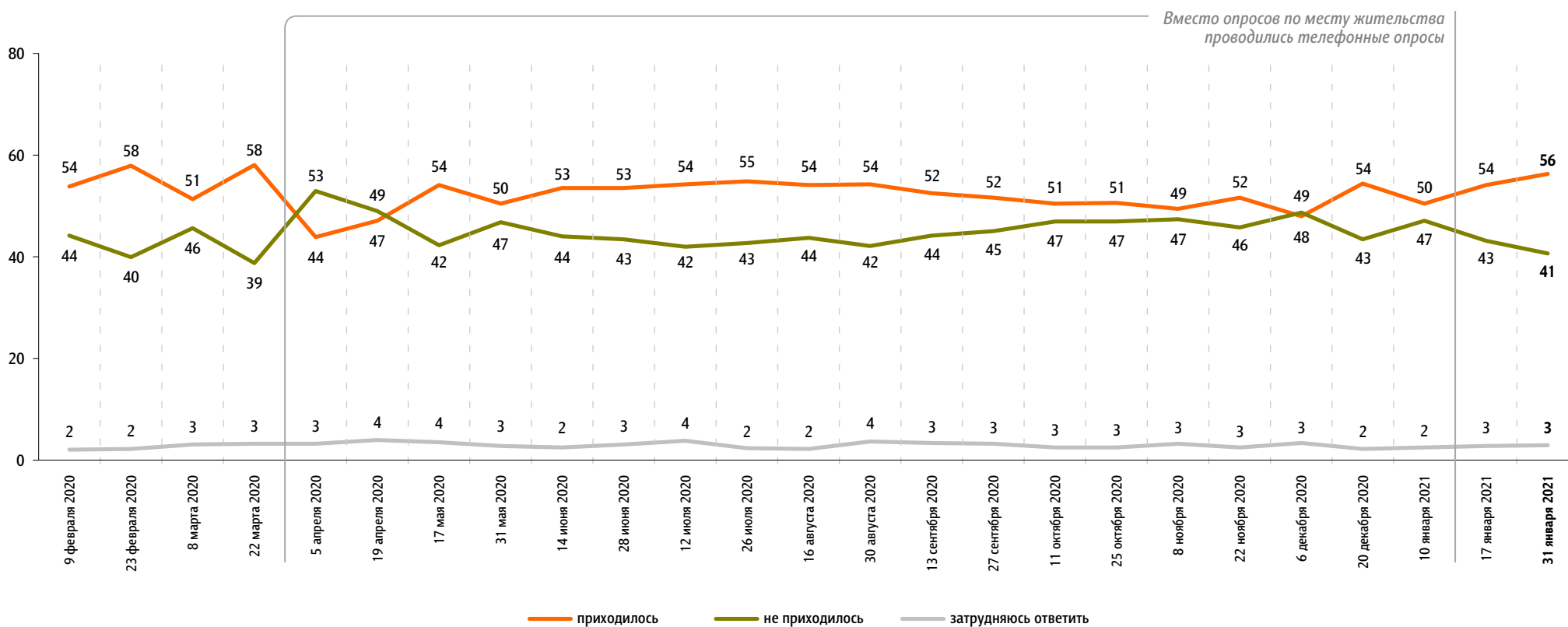
Митинги в поддержку А. Навального	«Скандал вокруг Навального»; «мирная акция за Навального»; «несанкционированные акции за Навального»; «митинги: прессинг и давление со стороны региональной власти на население, противоречащее Конституции»; «митинги: они мне не нравятся, они раскалывают наше государство».	38
Эпидемия коронавируса, информация о ней, принимаемые меры	«Пандемия»; «ковид, борьба с вирусом»; «коронавирус, его последствия»; «отмена коронавирусных ограничений»; «снятие ограничений по коронавирусу».	5
Появление вакцины от коронавируса, прививки	«Вакцинация»; «всё, что связано с вакциной от коронавируса»; «массовая вакцинация»; «прививки надо делать, вакцина появилась»; «три вакцины».	2
Смерть В. Ланового, Б. Грачевского	«Грачевский и Лановой умерли»; «расстроил уход Ланового»; «смерть Ланового»; «умер человек, снимавший “Ералаш”», «Лановой».	2
Выступления В. Путина	«Путин выступал»; «выступление Путина в Давосе»; «конференция Путина со студентами»; «выступление Путина в Совбезе».	2
Смена президента США	«Америка – президент поменялся»; «смена администрации в США»; «смена президента США».	1
Телефонный разговор В. Путина с Д. Байденом, продление договора СНВ-3	«Переговоры Путина с Америкой»; «договор с Америкой о сокращении вооружений»; «продление договора об ограничении вооружений».	1
Рост цен, тарифов	«Повышение цен»; «подорожание цен»; «повышение цен на продукты питания»; «рост цен на ЖКХ».	1
События в области спорта	«Победа наших биатлонистов, лыжных гонщиков»; «Кубок мира по лыжам»; «фигурное катание»; «хоккей»; «чемпионат Испании по футболу»; «дисквалификация спортсменов».	1
Повышение пенсий, выплаты	«Добавка пенсии»; «указ о повышении пенсии работающим пенсионерам»; «детские выплаты»; «увеличение материнского капитала».	1
Работа властных структур	«Мишустин – мне нравится, как он командует членами правительства»; «наше государство начинает действия показывать, свою мощь»; «дебаты насчет вырезвателей».	1
Аварии, катастрофы, несчастные случаи	«Аварии из-за погоды»; «про аварию в Самарской области»; «взрыв на нефтеперерабатывающем заводе»; «взрыв на Пермском пороховом заводе, ДТП»; «девочка пропала, в колодец упала».	1
Другие события в России	«Новое вооружение. Новые арктические торговые корабли»; «выделение безналоговой зоны для металлургического завода в Красноярске»; «снегопад в Новосибирске».	<1
Другие события в мире	«Участие России в ПАСЕ»; «хирургическая конференция в Сингапуре»; «экономический форум в Давосе».	1
Затрудняюсь ответить, нет ответа		46

Недовольство властями

Опрос «ФОМнибус» 29–31 января. 104 населенных пункта, 53 субъекта РФ, 1500 респондентов.
С 5 апреля 2020 г. до 10 января 2021 г. включительно – Всероссийский телефонный опрос. 2000 респондентов.

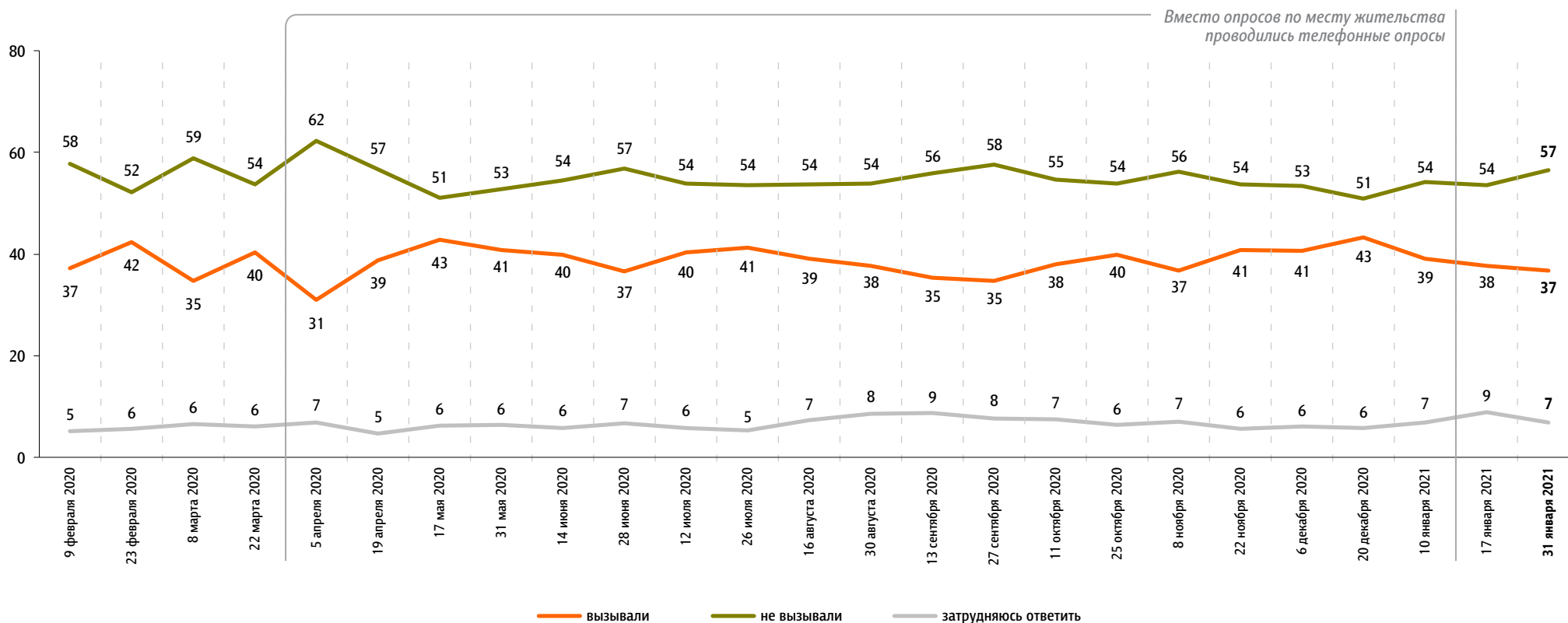
За последний месяц Вам приходилось или не приходилось слышать от окружающих Вас людей критические высказывания в адрес российских властей?

данные в % от всех опрошенных



Действия российских властей за последний месяц у Вас лично вызвали недовольство, возмущение или не вызывали?

данные в % от всех опрошенных



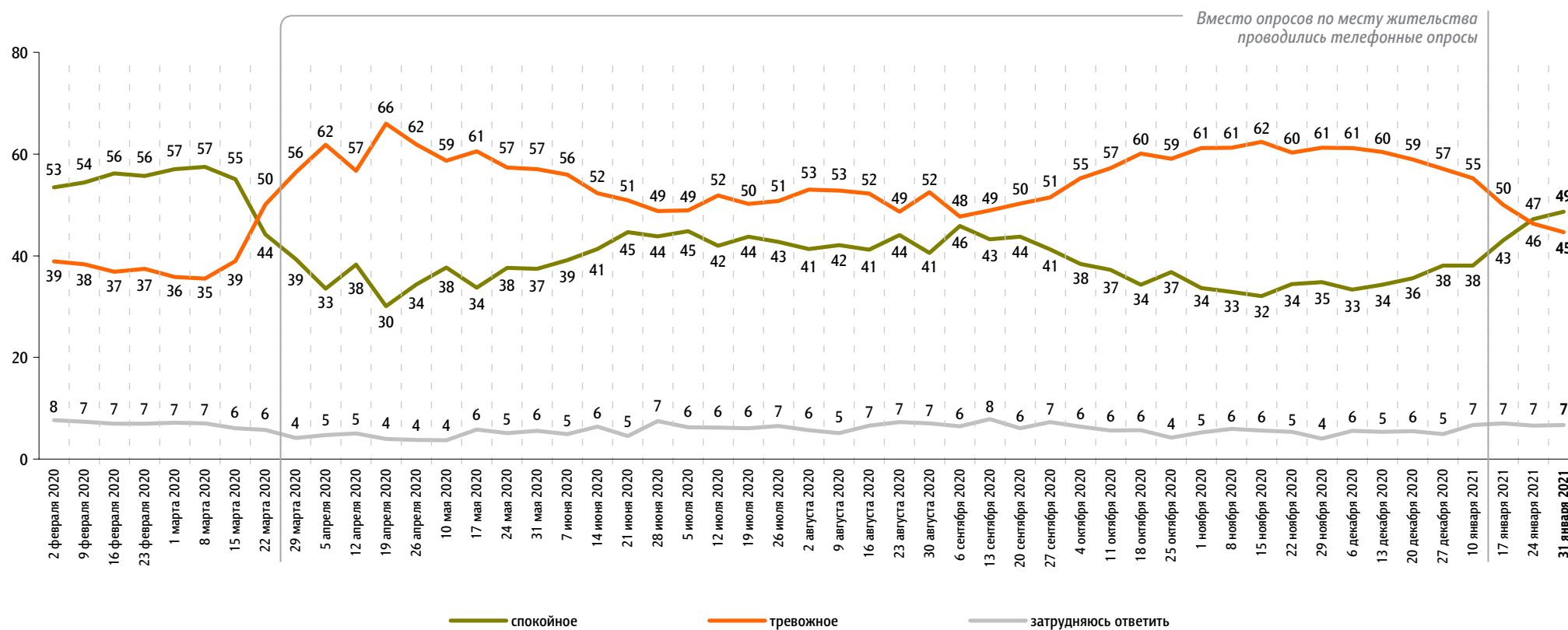
С 5 апреля 2020 г. до 10 января 2021 г. включительно – Всероссийский телефонный опрос. 2000 респондентов.

Настроение окружающих

Опрос «ФОМнибус» 29–31 января. 207 населенных пунктов, 73 субъекта РФ, 3000 респондентов.
С 29 марта 2020 г. до 10 января 2021 г. включительно – Всероссийский телефонный опрос. 2000 респондентов.

Какое настроение, по Вашему мнению, преобладает сегодня среди Ваших родных, друзей, коллег, знакомых – спокойное или тревожное?

данные в % от всех опрошенных

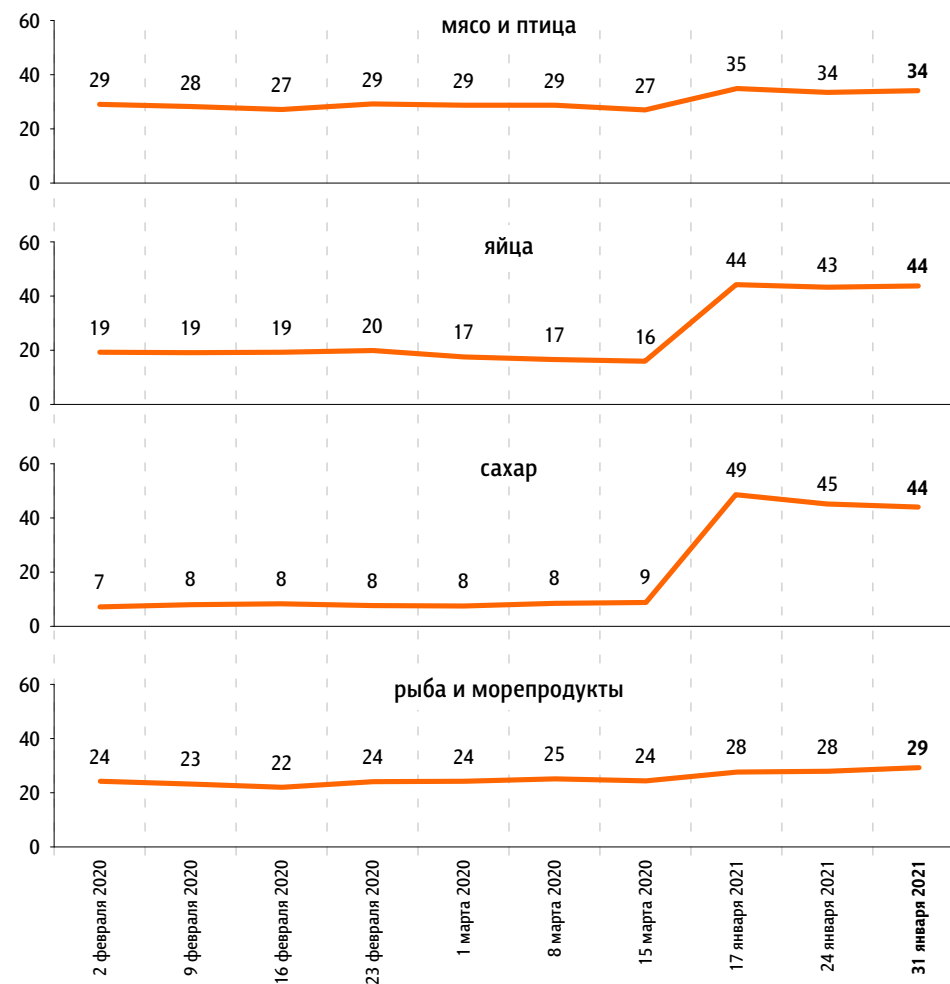
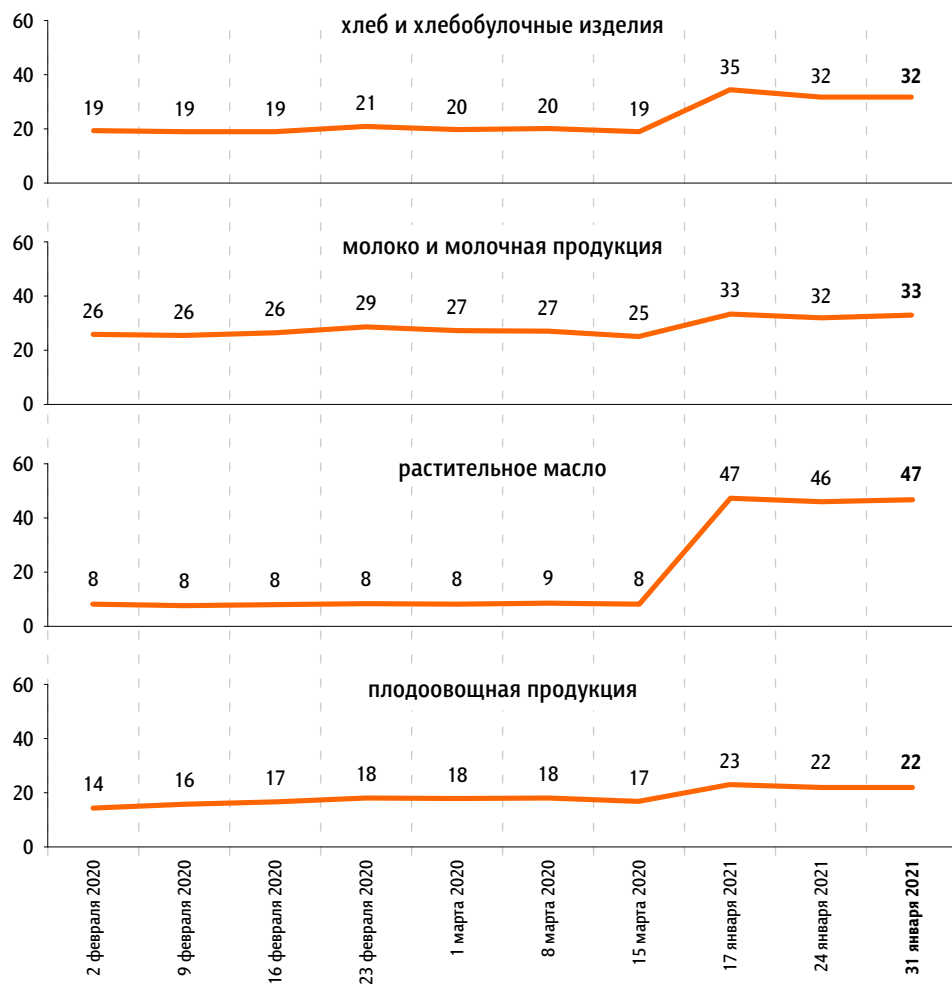


Динамика цен

Опрос «ФОМнибус» 29–31 января. 207 населенных пунктов, 73 субъекта РФ, 3000 респондентов.

По Вашим наблюдениям, на какие основные продукты, товары и услуги цены за последний месяц достаточно заметно выросли? (Карточка, любое число ответов.)
данные в % от всех опрошенных

Продукты питания



По Вашим наблюдениям, на какие основные продукты, товары и услуги цены за последний месяц достаточно заметно выросли? (Карточка, любое число ответов.)

данные в % от всех опрошенных

Продукты питания



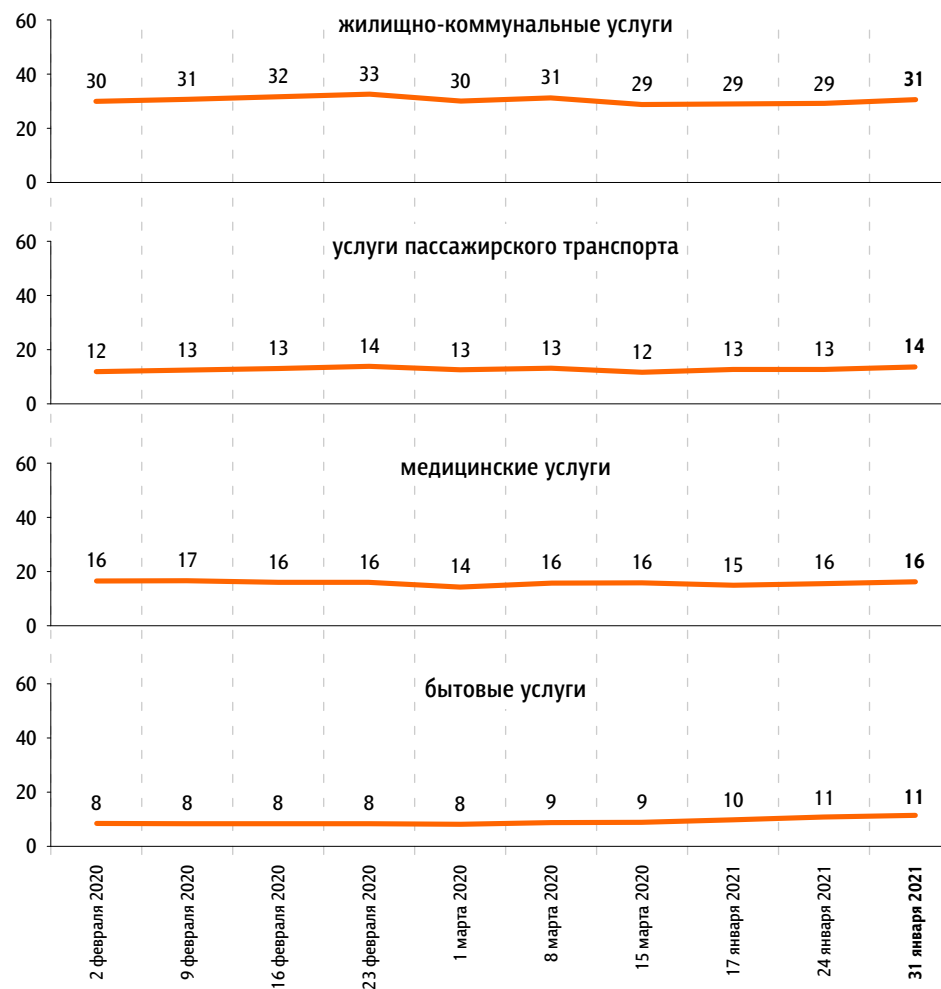
Непродовольственные товары



По Вашим наблюдениям, на какие основные продукты, товары и услуги цены за последний месяц достаточно заметно выросли? (Карточка, любое число ответов.)

данные в % от всех опрошенных

Услуги





www.fom.ru

© ФОМ, 2021

123022 Москва, ул. Рочдельская, д. 15, стр. 16А
тел. : +7 (495) 653-82-32
факс : +7 (495) 653-82-02
www.fom.ru
fom@fom.ru

Александр Ослон – президент ФОМ

ФОМнибус – репрезентативный еженедельный опрос населения 18 лет и старше.
Метод опроса – интервью по месту жительства респондента.

Выборка:
1500 респондентов (жители 104 городских и сельских населенных пунктов в 53 субъектах РФ).
Статистическая погрешность не превышает 3,6%.

3000 респондентов (жители 207 городских и сельских населенных пунктов в 73 субъектах РФ).
Статистическая погрешность не превышает 2,5%.

С 29 марта 2020 г. до 10 января 2021 г. включительно: **Всероссийский телефонный опрос** – репрезентативный опрос населения 18 лет и старше. Интервью по телефону. Случайная выборка номеров мобильных и стационарных телефонов.

Выборка:
1000 респондентов.
Статистическая погрешность не превышает 3,8%.

2000 респондентов.
Статистическая погрешность не превышает 2,7%.

4000 респондентов.
Статистическая погрешность не превышает 1,9%.