

# ДОМИНАНТЫ.

## ПОЛЕ МНЕНИЙ



### Социологический бюллетень

Опрос: неделя №04

Выпуск: 2 февраля 2023 года

© ФОМ, 2023

[www.fom.ru](http://www.fom.ru)

---

#### Ключевые индикаторы общественного мнения

##### 2 Политические индикаторы


- 2 В. Путин: отношение и оценки работы
- 4 Правительство РФ: оценка работы
- 5 М. Мишустин: оценка работы
- 6 Рейтинги партий

---

#### Факторы формирования общественного мнения

- 8 События недели
  - 9 Недовольство властями
  - 11 Настроение окружающих
  - 12 Динамика цен
-

# Политические индикаторы



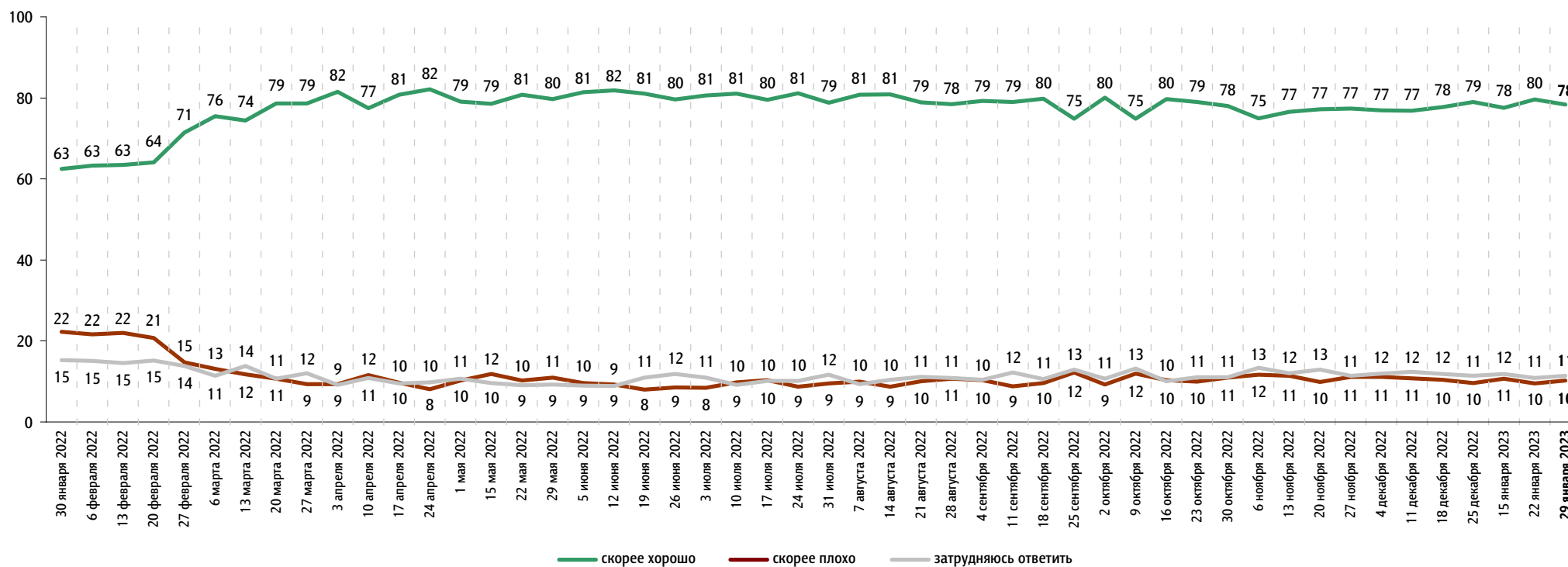
## В. Путин: отношение и оценки работы

Опрос «ФОМнибус» 27–29 января. 104 населенных пункта, 53 субъекта РФ, 1500 респондентов.

### Оценка работы В. Путина

Как Вы считаете, президент В. Путин работает на своём посту скорее хорошо или скорее плохо?

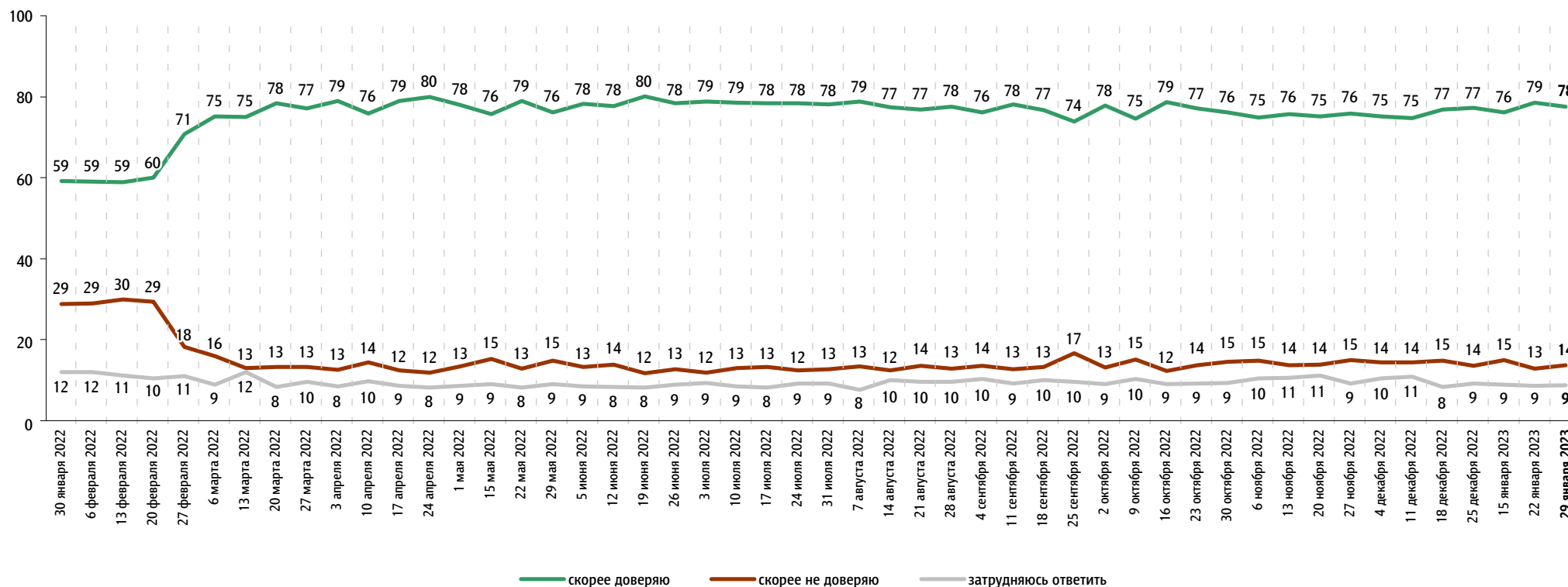
данные в % от всех опрошенных



## Доверие В. Путину

Вы скорее доверяете или скорее не доверяете В. Путину?

данные в % от всех опрошенных

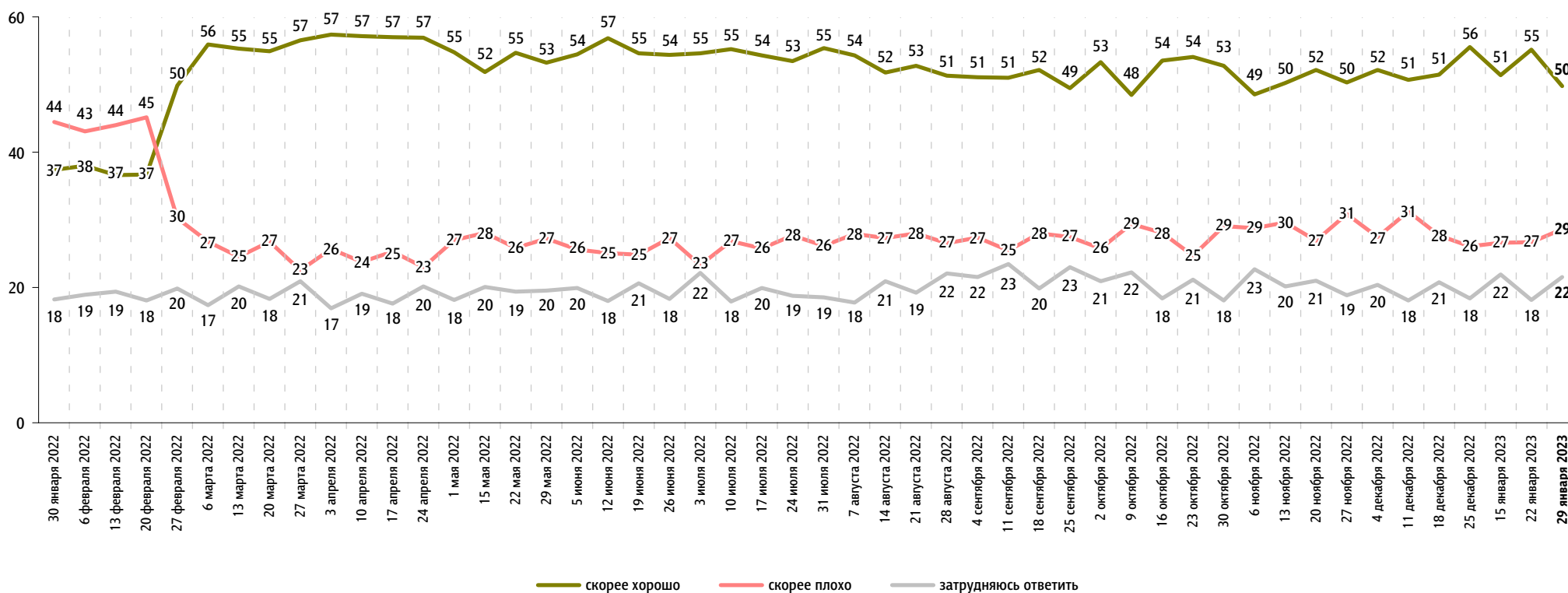



# Правительство РФ: оценка работы

Опрос «ФОМнибус» 27–29 января. 104 населенных пункта, 53 субъекта РФ, 1500 респондентов.

Как, по Вашему мнению, сегодня работает российское правительство – скорее хорошо или скорее плохо?

данные в % от всех опрошенных



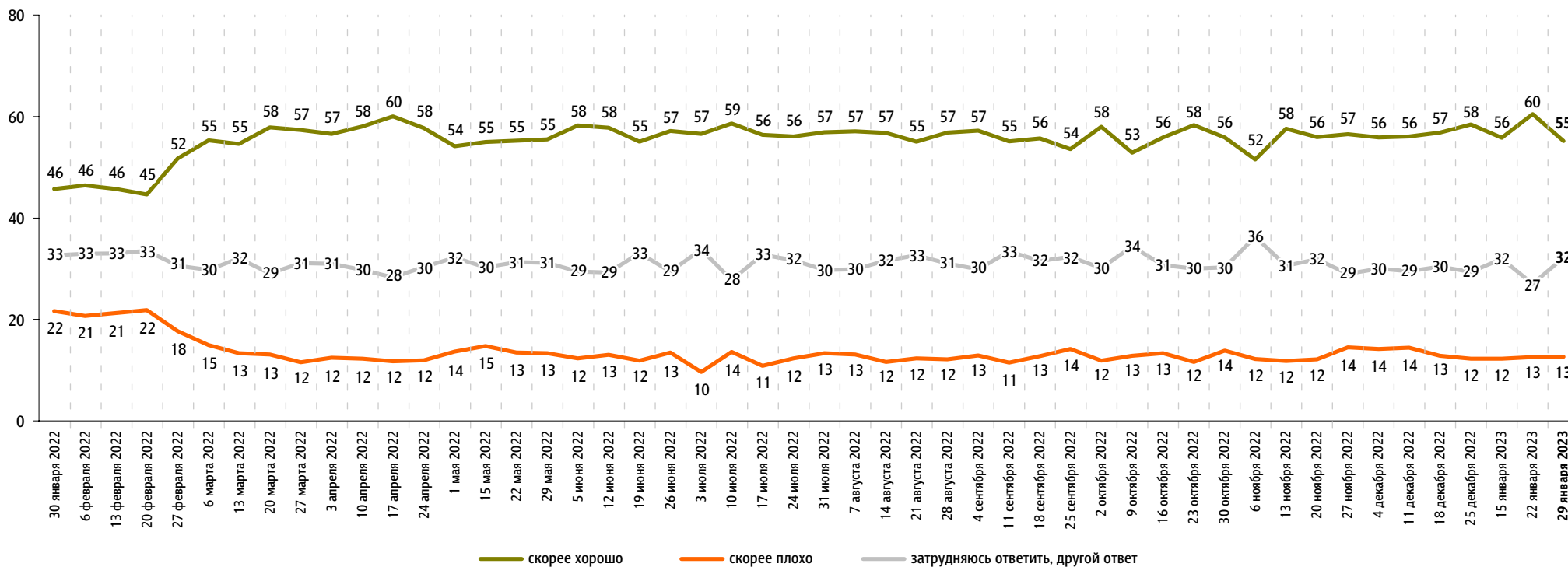


# М. Мишустин: оценка работы

Опрос «ФОМнибус» 27–29 января. 104 населенных пункта, 53 субъекта РФ, 1500 респондентов.

На Ваш взгляд, глава правительства Михаил Мишустин работает на своём посту скорее хорошо или скорее плохо?

данные в % от всех опрошенных

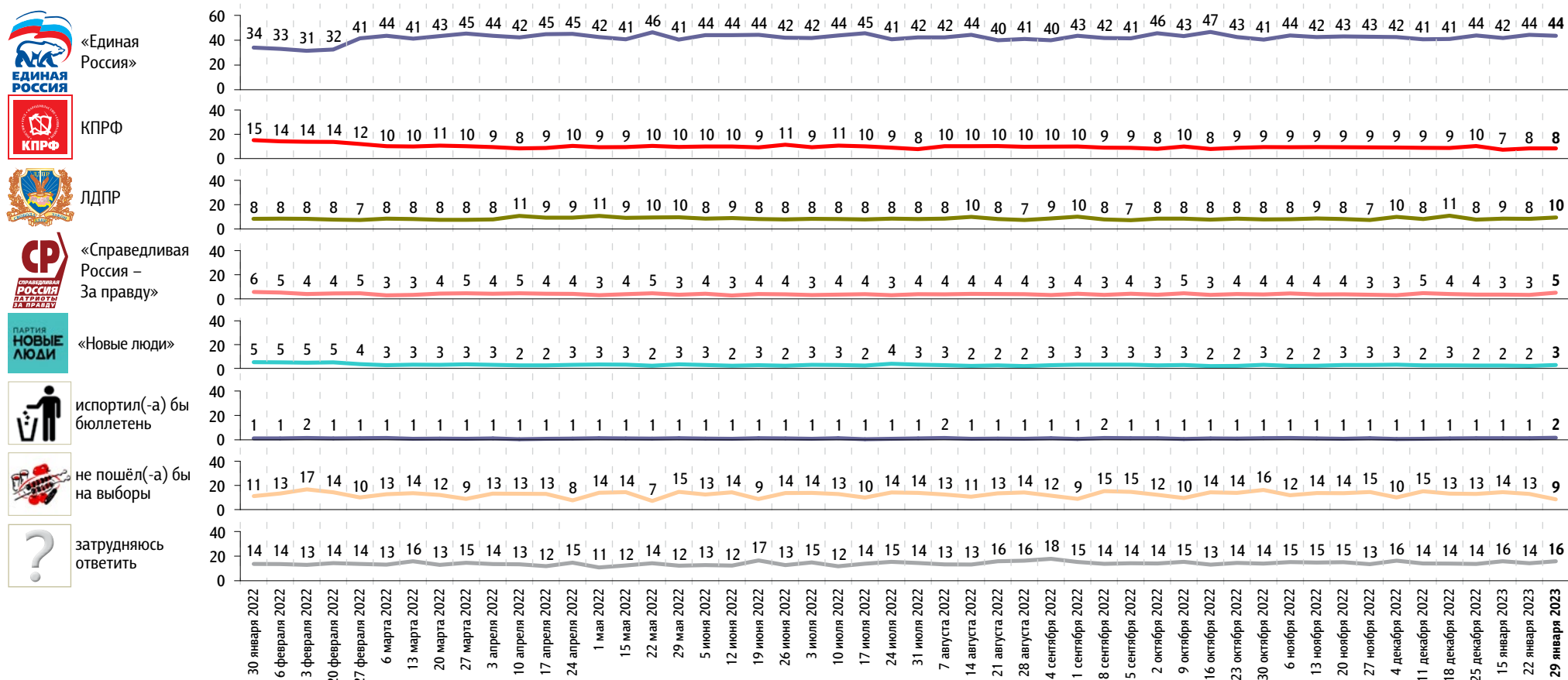


# Рейтинги партий

Опрос «ФОМнибус» 27–29 января. 104 населенных пункта, 53 субъекта РФ, 1500 респондентов.

Представьте себе, что в следующее воскресенье состоятся выборы в Государственную думу. Скажите, пожалуйста, как, за какую партию Вы бы проголосовали? (Карточка, один ответ.)

данные в % от всех опрошенных





# События недели

Опрос «ФОМнибус» 27–29 января. 104 населенных пункта, 53 субъекта РФ, 1500 респондентов.

Какие события прошедшей недели, о которых сообщалось в средствах массовой информации, больше всего заинтересовали Вас, привлекли Ваше внимание?  
(Открытый вопрос.)

данные в % от всех опрошенных, приведены наиболее показательные высказывания

<p><b>Военная спецоперация России на Украине</b></p>	<p><b>Спецоперация, военные действия в целом</b> 39</p> <p>«Все военные действия на Украине»; «всё о спецоперации»; «переживаю за войну на Украине»; «про войну на Украине слушаю все события»; «ситуация на фронте в Украине»; «события вокруг СВО»; «то, что происходит на Украине»; «Донбасс, война эта хренова».</p> <p><b>Успехи российской армии</b> 3</p> <p>«На Украине успехи есть»; «наступление наших войск»; «наши военные захватили Соледар»; «победа под Бахмутом»; «российские войска продолжают наступательные действия на трех фронтах»; «немножко хоть побеждать стали эту нечисть».</p> <p><b>Гибель людей из-за спецоперации</b> 1</p> <p>«Очень много гибнет наших военных на Украине»; «гибель солдат»; «гибнет народ и наши парни»; «люди гибнут на Украине»; «погибают мирные жители»; «детей убивают. Жалко их».</p>	<p>41</p>
<p><b>Напряженные отношения между Россией и странами Запада, поставки оружия Украине</b></p>	<p>«НАТО против России»; «поставка оружия, нагнетание обстановки»; «Европа начала танки на Украину посылать и к нам нехорошо относится»; «вооружение Украины другими странами»; «танки, поставка “Леопардов”, Бербок заявила, что вся Европа находится в состоянии войны с Россией»; «танки с Запада идут туда. Эстония перекрывает Финский залив для наших кораблей»; «Германия поставляет танки на Украину»; «немцев дожали с танками».</p>	<p>9</p>
<p><b>Работа властных структур</b></p>	<p>«Аборты хотят сделать законными только по медпоказаниям»; «законопроект о вырубке деревьев, который не прошел из-за отсутствия большинства депутатов на рабочем месте»; «отмена налоговой декларации у чиновников».</p>	<p>1</p>
<p><b>Мобилизация, возможность второй волны мобилизации</b></p>	<p>«Будет мобилизация»; «тревога, в армию будут набирать как раньше»; «мобилизация возможная»; «мобилизация, говорят, будет в феврале»; «начало мобилизации».</p>	<p>1</p>
<p><b>Рост цен, тарифов</b></p>	<p>«Подорожание всего»; «рост цен на ЖКХ»; «повышение тарифов на теплоэнергетику»; «повышение цен на бензин».</p>	<p>1</p>
<p><b>Аварии, несчастные случаи</b></p>	<p>«Авария на Соликамск – Кунгур»; «рост числа ДТП в Санкт-Петербурге»; «пешеходов задавили и скрылись с места преступления»; «женщина утонула в реке на Крещение в этом году».</p>	<p>1</p>
<p><b>Другие события в России</b></p>	<p>«Снятие блокады в Ленинграде»; «стали ходить волонтеры, предлагать добровольную помощь для СВО»; «день рождения Высоцкого»; «выпуск “Москвича” – нового автомобиля»; «Костомаров – болезнь».</p>	<p>1</p>
<p><b>Другие события в мире</b></p>	<p>«Авиакатастрофа в Непале 15 января»; «в Казахстане ищут обломки космических ракет»; «выпуск мемуаров принца Гарри»; «шведские недоумки сожгли Коран».</p>	<p>1</p>
<p><b>Затрудняюсь ответить, нет ответа</b></p>		<p>46</p>

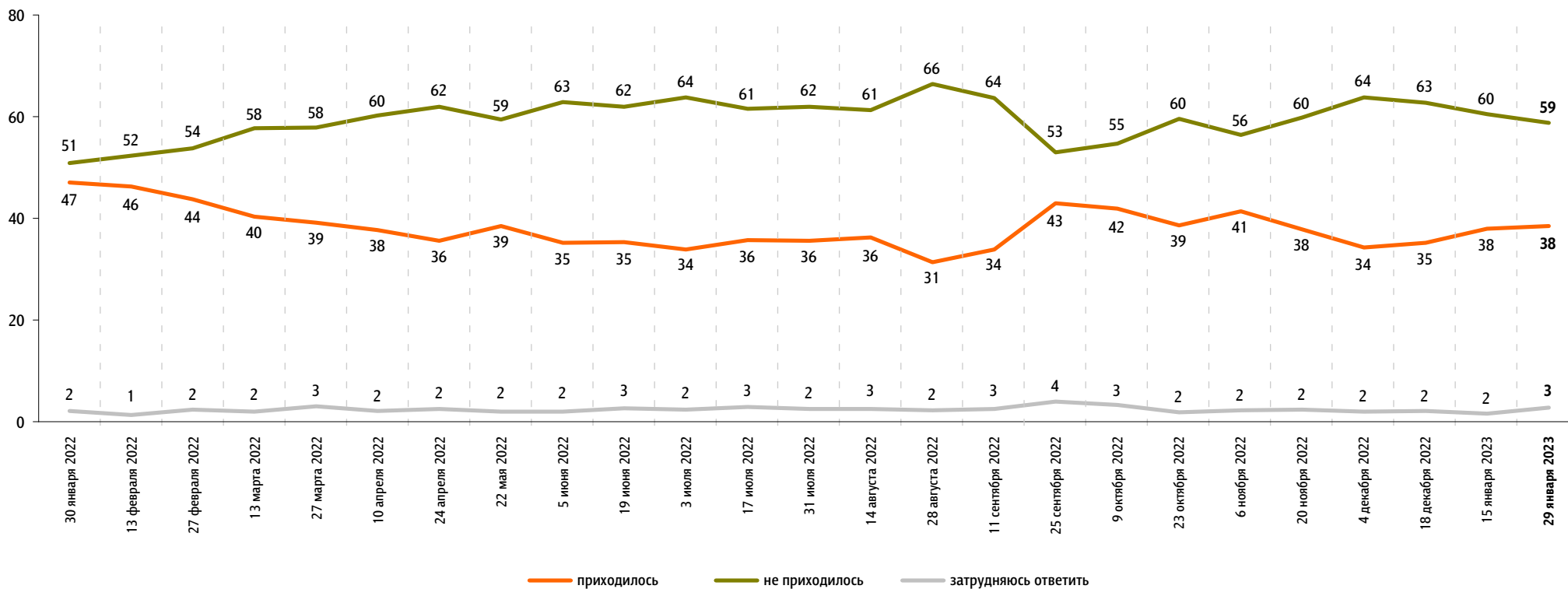


# Недовольство властями

Опрос «ФОМнибус» 27–29 января. 104 населенных пункта, 53 субъекта РФ, 1500 респондентов.

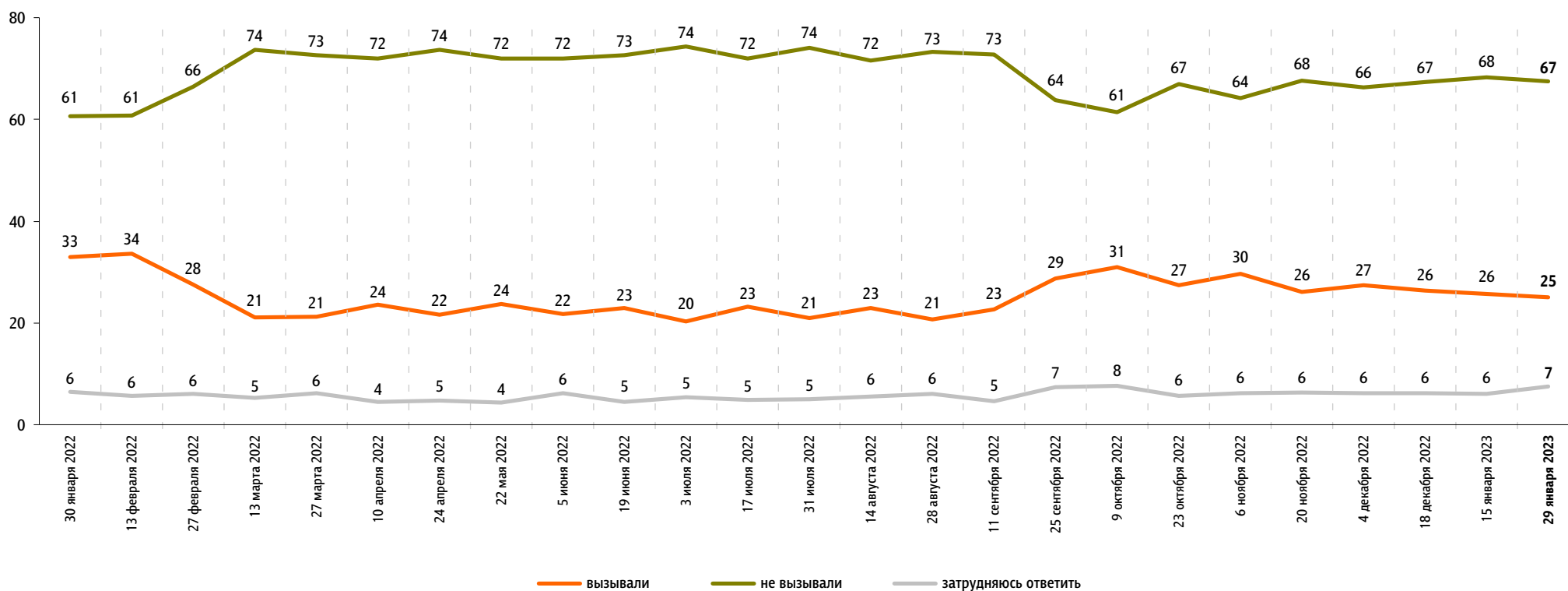
За последний месяц Вам приходилось или не приходилось слышать от окружающих Вас людей критические высказывания в адрес российских властей?

данные в % от всех опрошенных



### Действия российских властей за последний месяц у Вас лично вызвали недовольство, возмущение или не вызывали?

данные в % от всех опрошенных

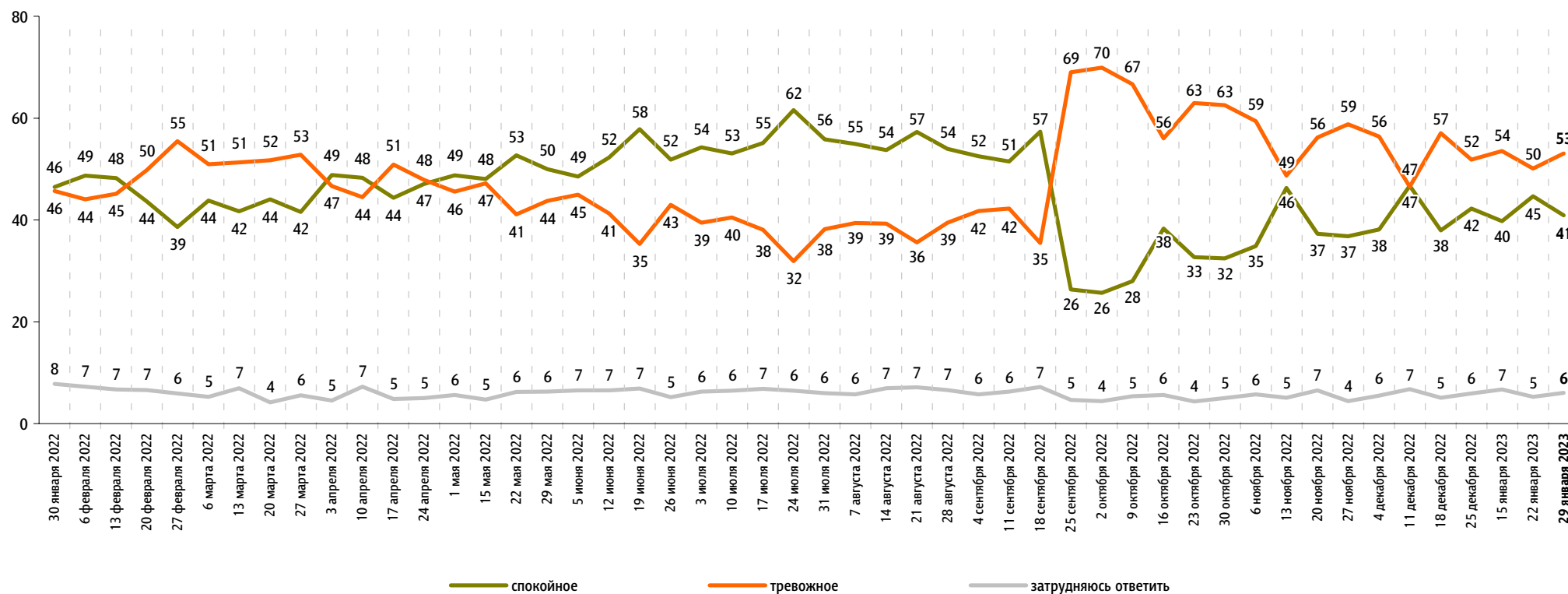


# Настроение окружающих

Опрос «ФОМнибус» 27–29 января. 104 населенных пункта, 53 субъекта РФ, 1500 респондентов.

Какое настроение, по Вашему мнению, преобладает сегодня среди Ваших родных, друзей, коллег, знакомых – спокойное или тревожное?

данные в % от всех опрошенных



# Динамика цен

Опрос «ФОМнибус» 27–29 января. 104 населенных пункта, 53 субъекта РФ, 1500 респондентов.

По Вашим наблюдениям, на какие основные продукты, товары и услуги цены за последний месяц заметно выросли? (Карточка, любое число ответов.)

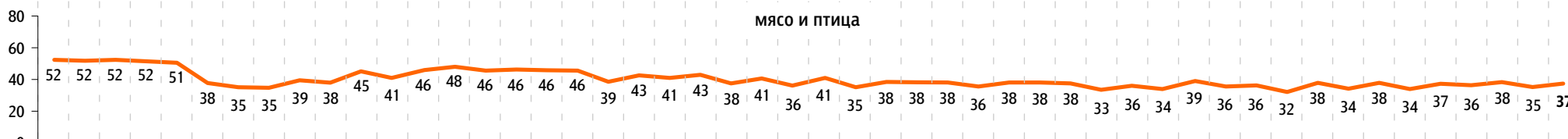
данные в % от всех опрошенных

## Продукты питания

### хлеб и хлебобулочные изделия



### мясо и птица



### молоко и молочная продукция



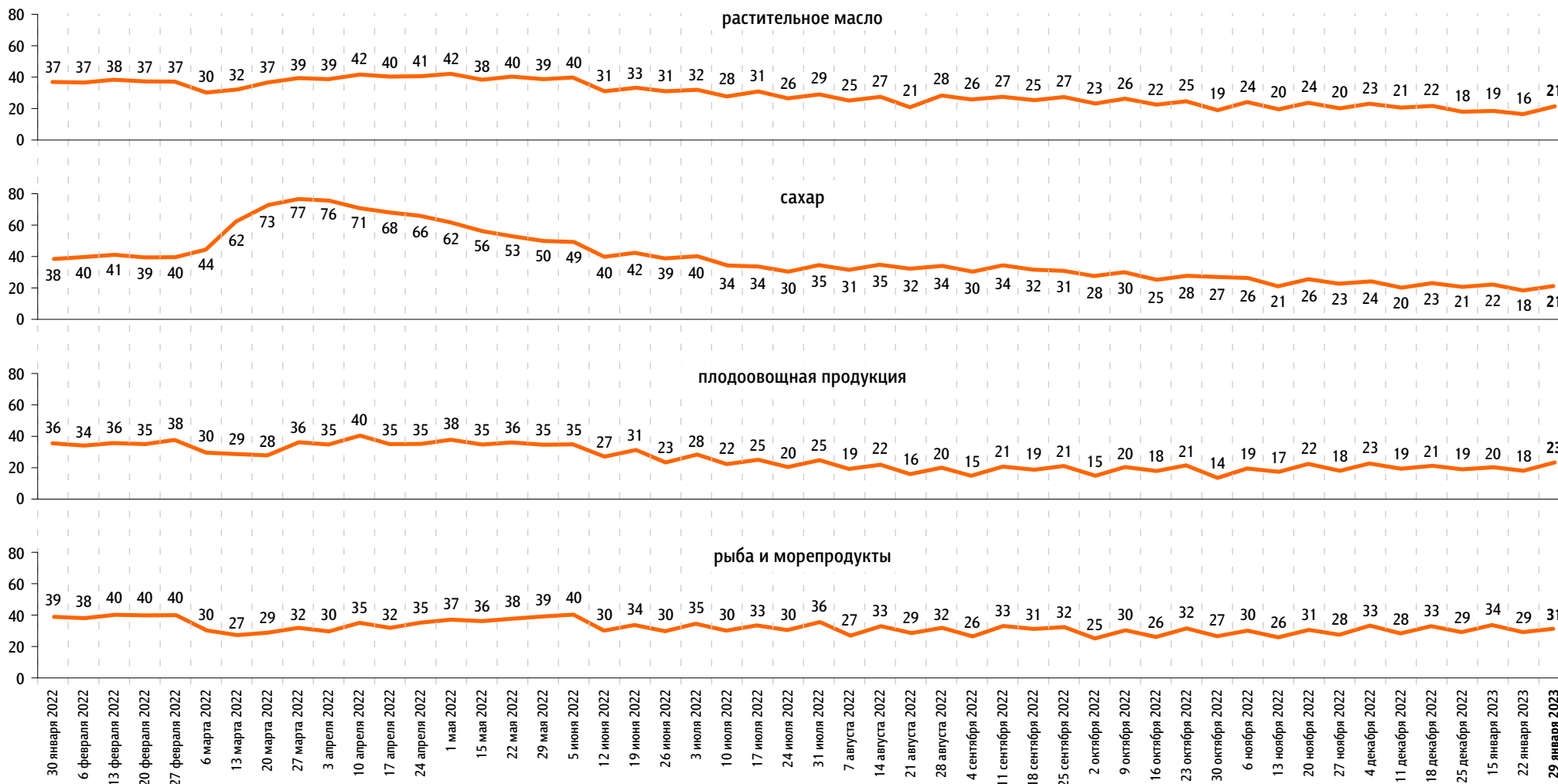
### яйца



По Вашим наблюдениям, на какие основные продукты, товары и услуги цены за последний месяц заметно выросли? (Карточка, любое число ответов.)

данные в % от всех опрошенных

Продукты питания



По Вашим наблюдениям, на какие основные продукты, товары и услуги цены за последний месяц заметно выросли? (Карточка, любое число ответов.)

данные в % от всех опрошенных

Продукты питания

крупя, макаронные изделия



алкогольные напитки



Хозтовары

моющие и чистящие средства



средства личной гигиены\*

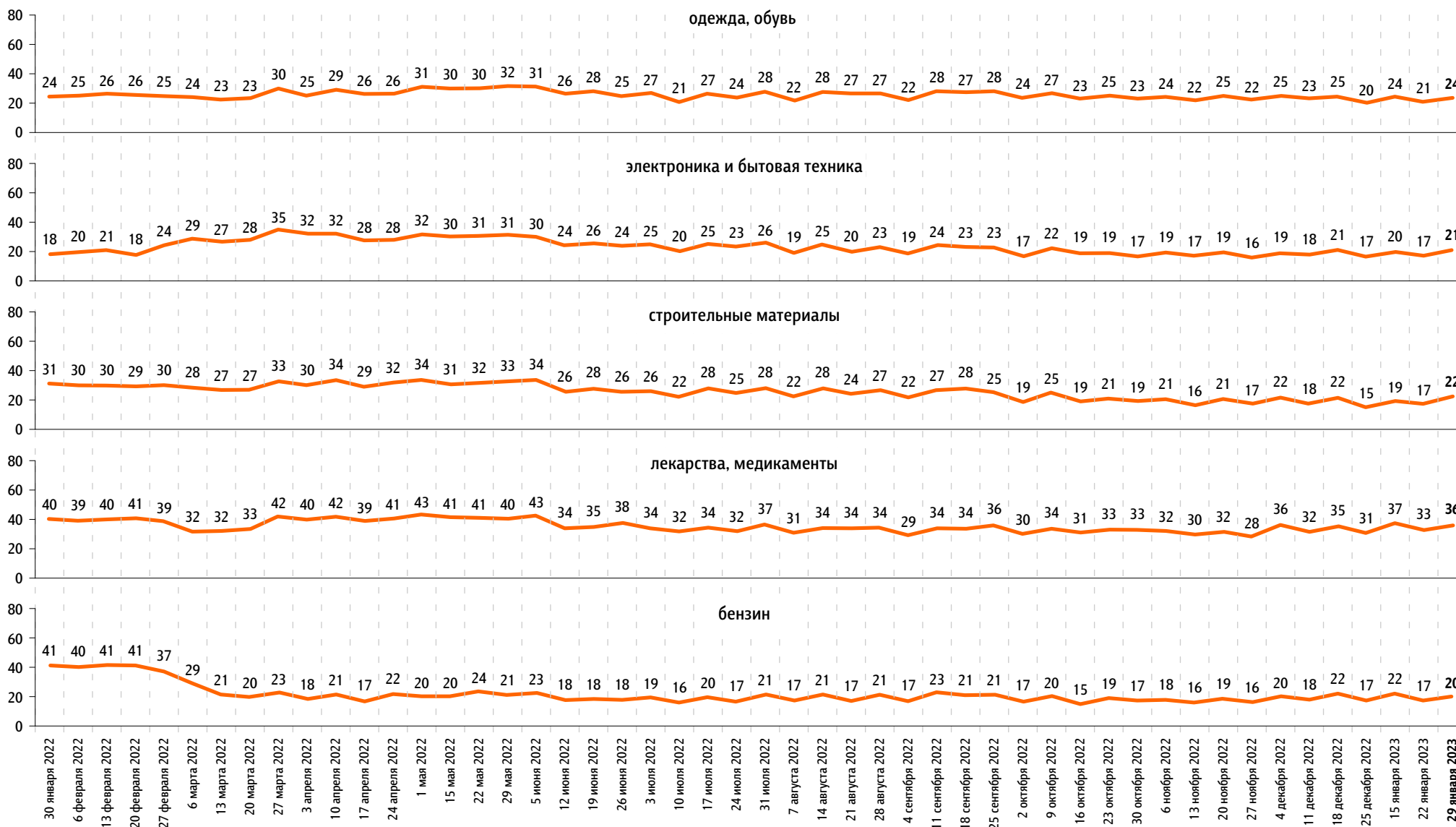


\* До 27 марта 2022 г. соответствующей позиции в карточке не было.

По Вашим наблюдениям, на какие основные продукты, товары и услуги цены за последний месяц заметно выросли? (Карточка, любое число ответов.)

данные в % от всех опрошенных

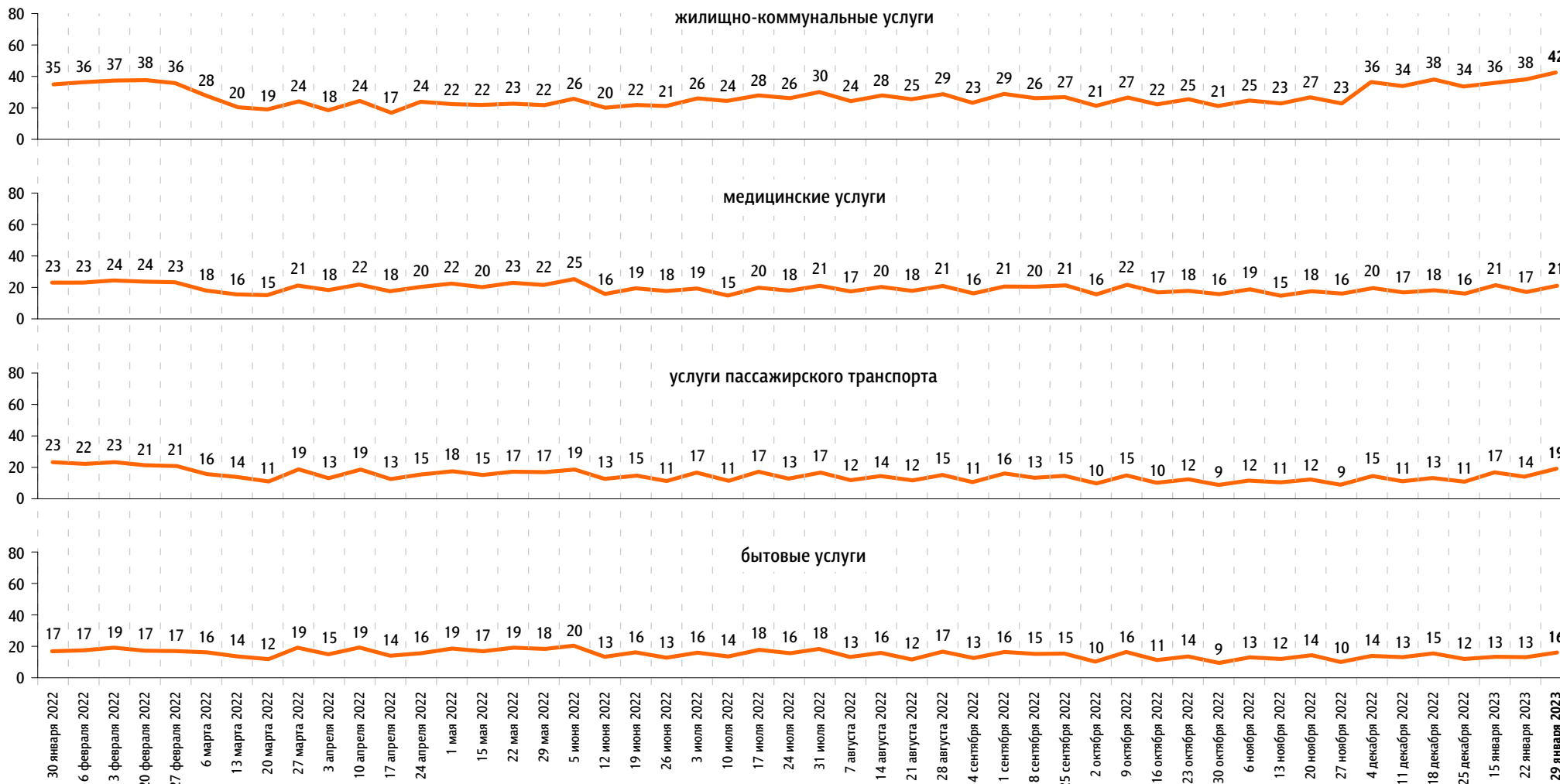
### Непродовольственные товары



По Вашим наблюдениям, на какие основные продукты, товары и услуги цены за последний месяц заметно выросли? (Карточка, любое число ответов.)

данные в % от всех опрошенных

Услуги







[www.fom.ru](http://www.fom.ru)

© ФОМ, 2023

123376 Москва, ул. Рочдельская, д. 15, стр. 16А  
тел. : +7 (495) 653-82-32  
факс : +7 (495) 653-82-02  
[www.fom.ru](http://www.fom.ru)  
[fom@fom.ru](mailto:fom@fom.ru)

**Александр Ослон** – президент ФОМ

**ФОМнибус** – репрезентативный еженедельный опрос населения 18 лет и старше.  
Метод опроса – интервью по месту жительства респондента.

Выборка:  
1500 респондентов (жители 104 городских и сельских населенных пунктов в 53 субъектах РФ).  
Статистическая погрешность не превышает 3,6%.