

# ДОМИНАНТЫ.

## ПОЛЕ МНЕНИЙ



### Социологический бюллетень

Опрос: неделя №04

Выпуск: 1 февраля 2024 года

© ФОМ, 2024

[www.fom.ru](http://www.fom.ru)

#### Ключевые индикаторы общественного мнения


##### 2 Политические индикаторы

- 2 В. Путин: отношение и оценки работы
- 4 Правительство РФ: оценка работы
- 5 М. Мишустин: оценка работы
- 6 Рейтинги партий

#### Факторы формирования общественного мнения

- 8 События недели
- 10 Недовольство властями
- 12 Настроение окружающих
- 13 Динамика цен

# Политические индикаторы



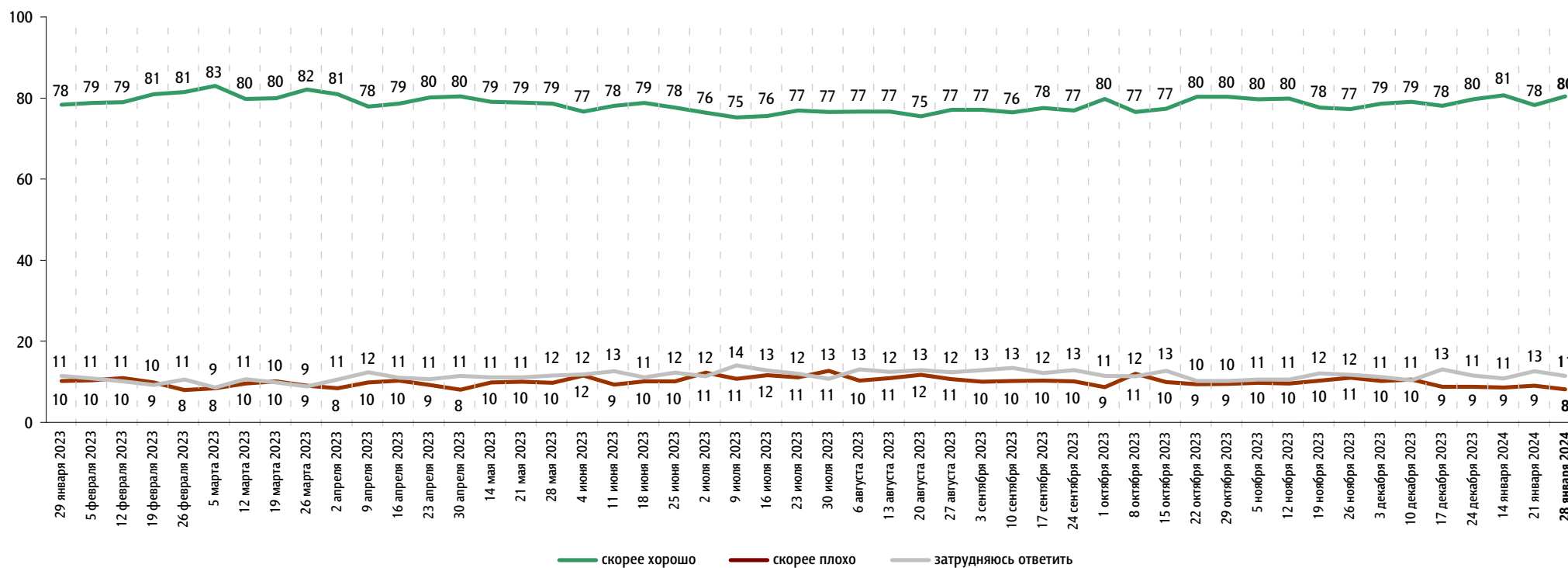
## В. Путин: отношение и оценки работы

Опрос «ФОМнибус» 26–28 января. 104 населенных пункта, 53 субъекта РФ, 1500 респондентов.

### Оценка работы В. Путина

Как Вы считаете, президент В. Путин работает на своём посту скорее хорошо или скорее плохо?

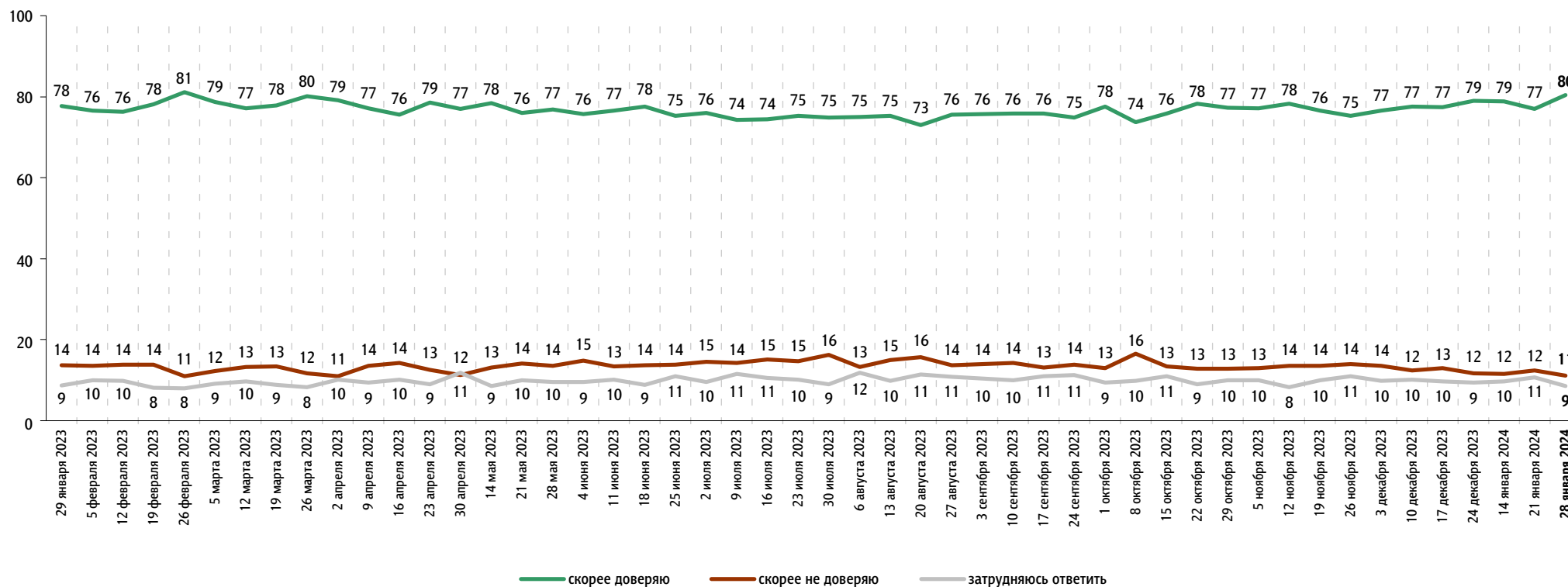
данные в % от всех опрошенных



## Доверие В. Путину

Вы скорее доверяете или скорее не доверяете В. Путину?

данные в % от всех опрошенных

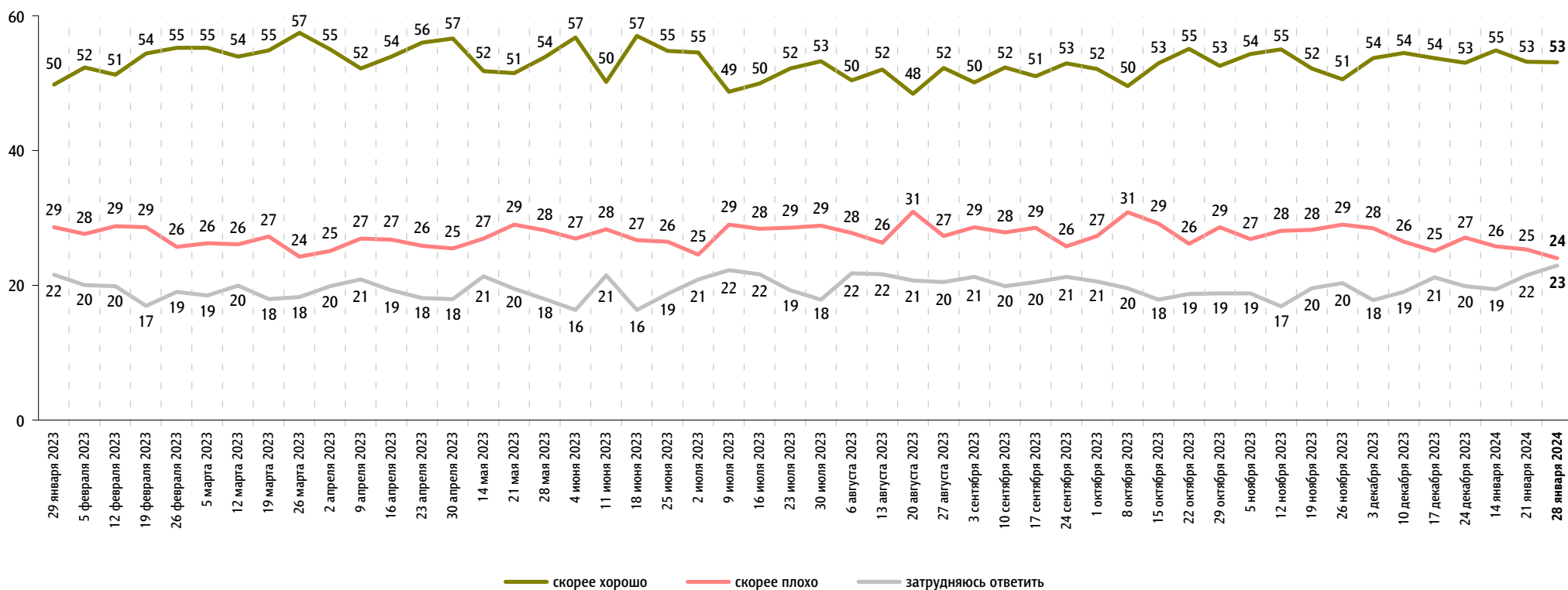



# Правительство РФ: оценка работы

Опрос «ФОМнибус» 26–28 января. 104 населенных пункта, 53 субъекта РФ, 1500 респондентов.

Как, по Вашему мнению, сегодня работает российское правительство – скорее хорошо или скорее плохо?

данные в % от всех опрошенных



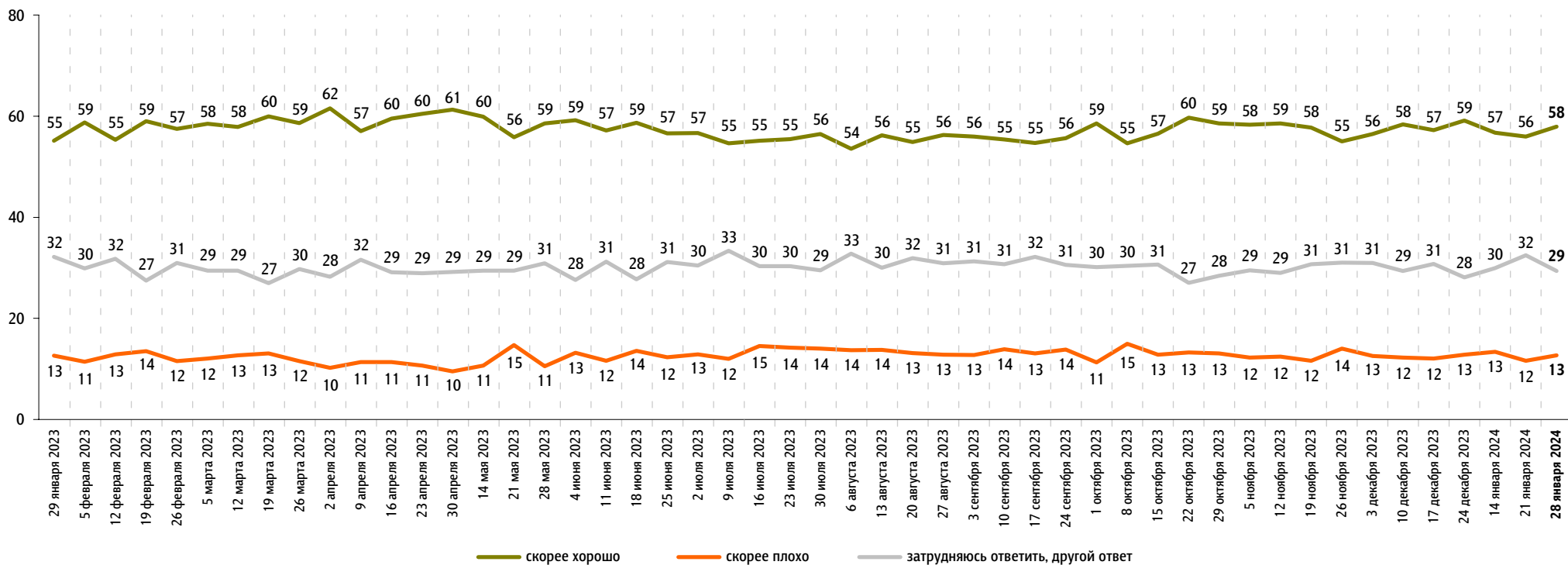


# М. Мишустин: оценка работы

Опрос «ФОМнибус» 26–28 января. 104 населенных пункта, 53 субъекта РФ, 1500 респондентов.

На Ваш взгляд, глава правительства Михаил Мишустин работает на своём посту скорее хорошо или скорее плохо?

данные в % от всех опрошенных

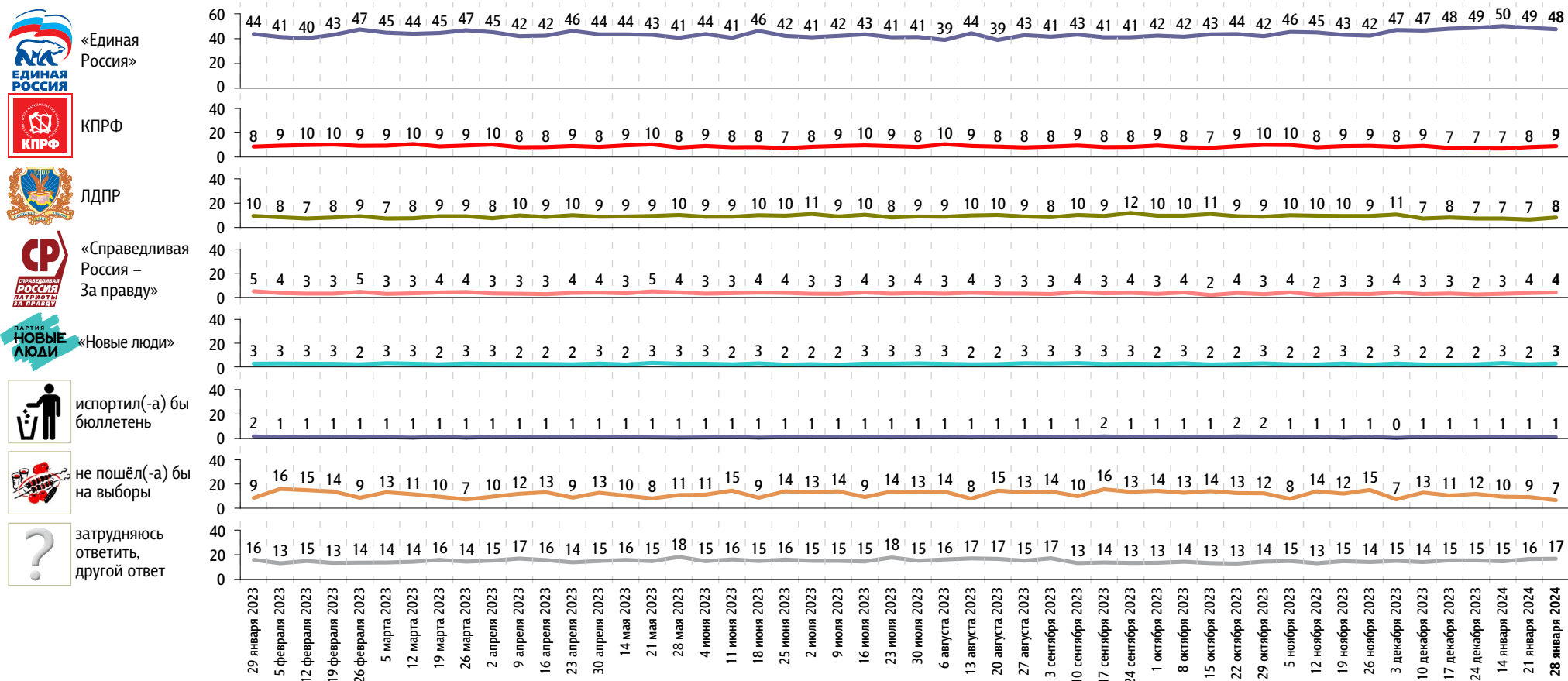


# Рейтинги партий

Опрос «ФОМнибус» 26–28 января. 104 населенных пункта, 53 субъекта РФ, 1500 респондентов.

Представьте себе, что в следующее воскресенье состоятся выборы в Государственную думу. Скажите, пожалуйста, как, за какую партию Вы бы проголосовали? (Карточка, один ответ.)

данные в % от всех опрошенных





# События недели

Опрос «ФОМнибус» 26–28 января. 104 населенных пункта, 53 субъекта РФ, 1500 респондентов.

Какие события прошедшей недели, о которых сообщалось в средствах массовой информации, больше всего заинтересовали Вас, привлекли Ваше внимание?  
(Открытый вопрос.)

данные в % от всех опрошенных, приведены наиболее показательные высказывания

Военная спецоперация России на Украине	<b>Катастрофа российского самолёта с украинскими пленными под Белгородом</b>	20	41
	«Самолёт разбился с пленными ВСУ»; «погибли пленные и пилоты, самолёт разбился»; «в Белгороде сбили самолёт с украинскими военными»; «ИЛ-76: взорвали своих же военнопленных по обмену, которых 65, и наших 8».		
	<b>СВО в целом</b>	19	
	«Новости с фронта»; «военные действия на Украине»; «стабилизация на фронте, потери у противника»; «война: на некоторых участках улучшаются наши позиции и прорывы»; «продвижение российских войск в спецоперации на Украине в районе Авдеевки»; «погибают дети на войне, скорей бы закончилась война на Украине».		
	<b>Обстрел российских территорий</b>	4	
	«Бомбёжка городов России»; «Белгород, обстрелы России»; «обстрелы Брянска»; «дрон взорвался в Орле»; «дроны в Ленобласти»; «Феодосия – взрывы»; «взрыв на Донецком рынке».		
Конфликт на Ближнем Востоке	<b>Война в секторе Газа</b>	1	1
	«Война Израиля с Палестиной»; «про сектор Газа»; «война в Газе».		
	<b>Обострение конфликта на Ближнем Востоке</b>	1	
	«Арабы дерутся»; «США напали на арабов»; «американский корабль атаковали».		
Аварии, ДТП	«Аварии на дорогах»; «взрыв в Шахтах на заводе»; «дом в Ростове обрушился»; «авария на Сахалине»; «Wildberries сгорел».		1
Работа властных структур	«Правительство правильно приняло решение наказывать тех, которые дают дезинформацию о России»; «лишать недвижимости тех, кто предал Родину»; «пенсионные индексации»; «законопроект о едином цвете мусорных контейнеров по всей стране».		1
Подготовка к выборам президента России	«Новости о предстоящих выборах президента России»; «выдвижение в президенты Надеждина»; «Борис Борисович, новый кандидат в президенты».		1
События в Башкирии, Якутии	«Среди башкир идёт неразбериха»; «в Башкортостане митинги»; «волнение в Баймаке»; «в Якутске митинг»; «митинг в Якутске».		1
События в Техасе, обострение проблемы мигрантов в США	«Битва в Техасе»; «восстание в Техасе»; «больше половины штатов собираются в защиту, чтобы не пропускать мексиканцев, революция намечается».		1



данные в % от всех опрошенных, приведены наиболее показательные высказывания

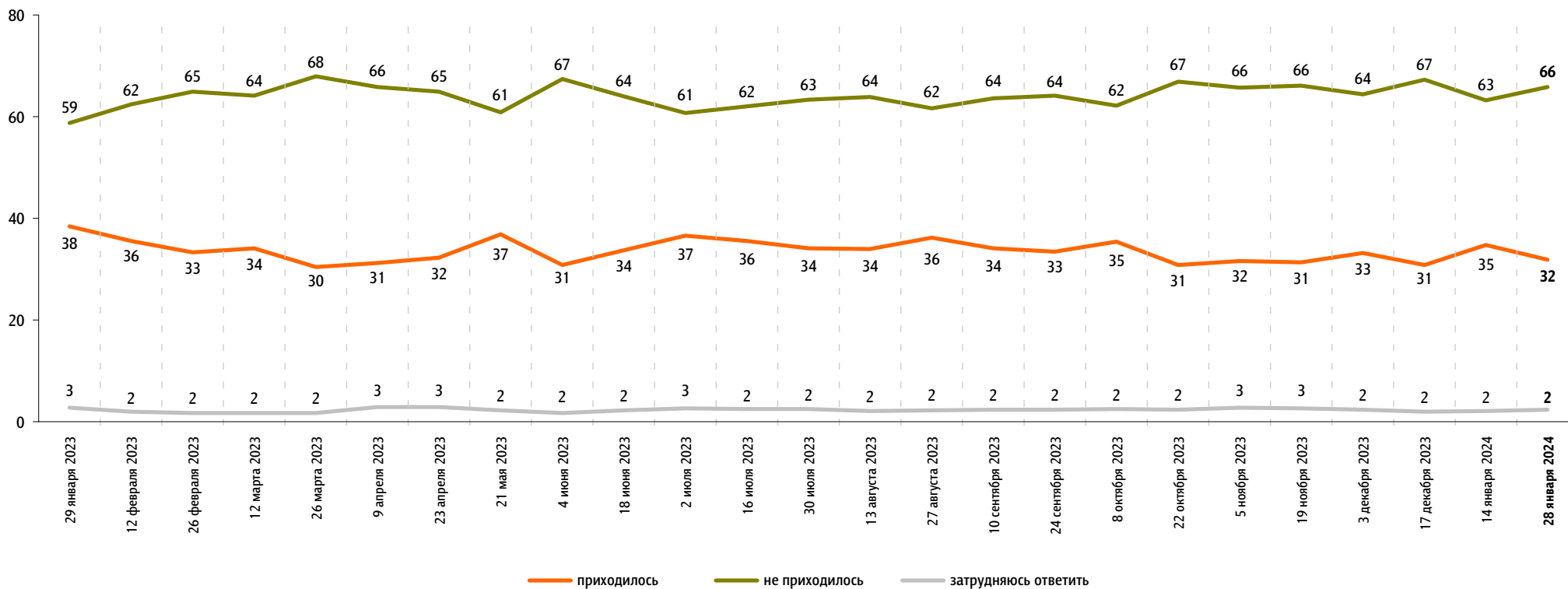
<b>Праздники, годовщины</b>	«80 лет победы в Ленинграде»; «годовщина празднования освобождения Ленинграда»; «Татьянин день, 80 лет со дня освобождения Ленинграда»; «Татьянин день».	1
<b>Поездки и выступления В. Путина</b>	«Визит Путина на Чукотку»; «Путин в Петербурге»; «встреча Путина в Калининграде со студентами»; «Путин рассказывал про СВО».	1
<b>Гибель кота Твикса</b>	«История с котом»; «про кота Твикса, которого выкинули из поезда»; «как выбросила проводница на мороз кота Твикса».	1
<b>Природные катаклизмы и аномалии в России</b>	«Метель»; «Дальний Восток заметает»; «на Сахалине снегопад, люди из дома не выходят»; «потепление будет».	1
<b>Инфляция, рост цен, тарифов</b>	«Цены в России»; «подорожание продуктов»; «удорожание бензина»; «яйца дорогие».	1
<b>Другие события в России</b>	«Насчёт мигрантов – ожесточение»; «миграционная политика проваливается в России»; «помещение Блиновской в СИЗО»; «закрывают на карантин сады и школы»; «ВДНХ: много интересного, российские спорткары»; «выбирали имя панде в Московском зоопарке».	2
<b>Другие события в мире</b>	«Учения НАТО»; «фермеры в Европе бастуют»; «в Казахстане протесты»; «землетрясение в Алматы»; «землетрясение в Китае»; «авария самолёта в Афганистане».	2
<b>Затрудняюсь ответить, нет ответа</b>		47

# Недовольство властями

Опрос «ФОМнибус» 26–28 января. 104 населенных пункта, 53 субъекта РФ, 1500 респондентов.

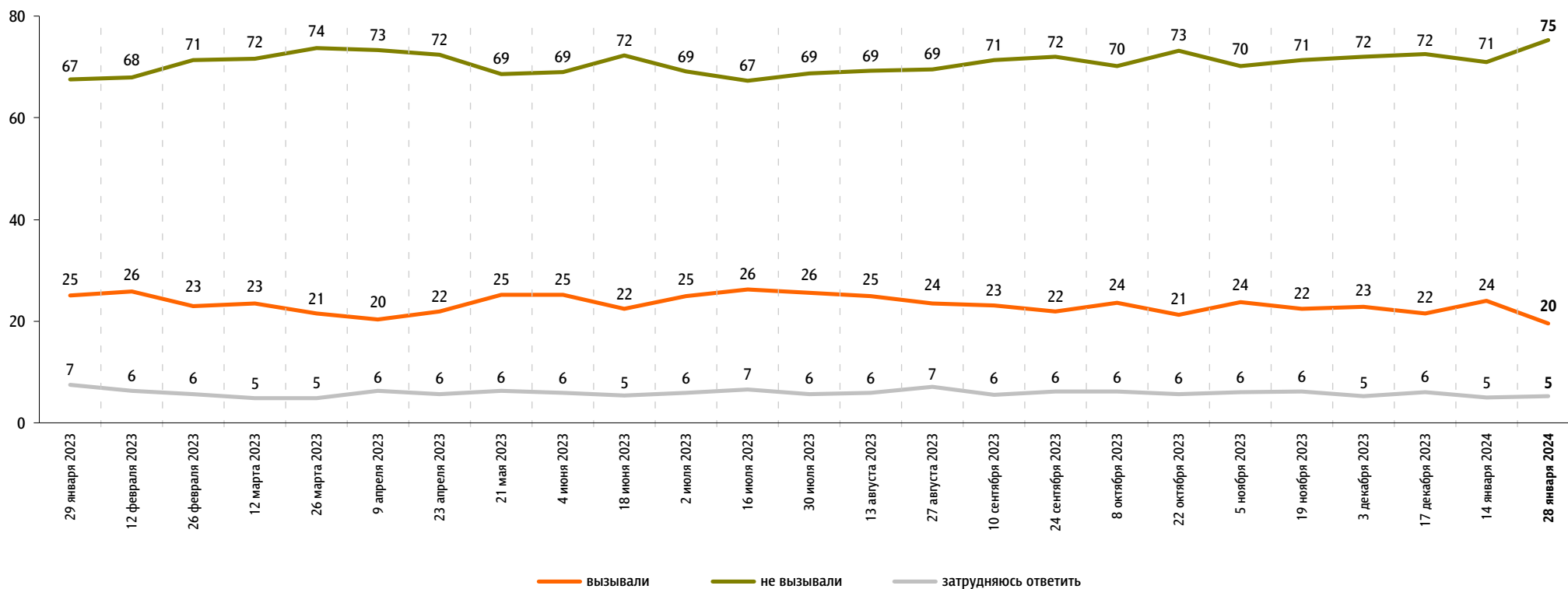
За последний месяц Вам приходилось или не приходилось слышать от окружающих Вас людей критические высказывания в адрес российских властей?

данные в % от всех опрошенных



Действия российских властей за последний месяц у Вас лично вызвали недовольство, возмущение или не вызывали?

данные в % от всех опрошенных

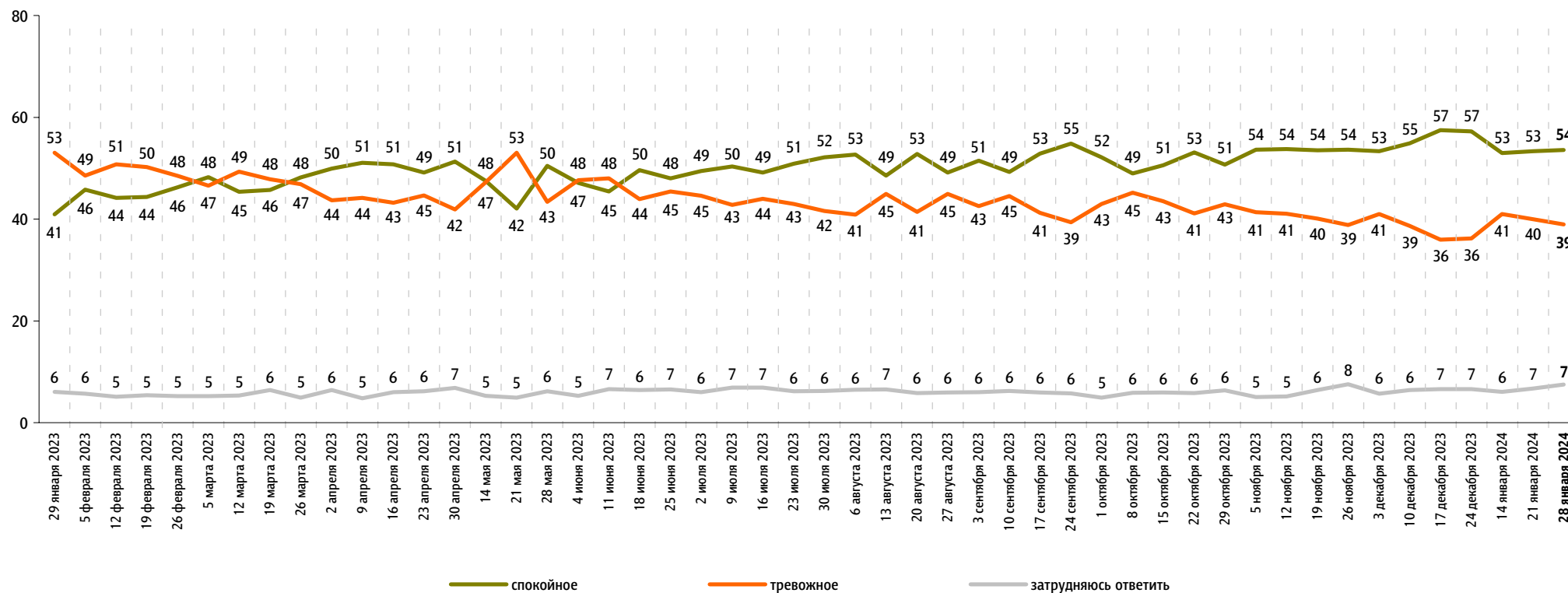


# Настроение окружающих

Опрос «ФОМнибус» 26–28 января. 104 населенных пункта, 53 субъекта РФ, 1500 респондентов.

Какое настроение, по Вашему мнению, преобладает сегодня среди Ваших родных, друзей, коллег, знакомых – спокойное или тревожное?

данные в % от всех опрошенных



# Динамика цен

Опрос «ФОМнибус» 26–28 января. 104 населенных пункта, 53 субъекта РФ, 1500 респондентов.

По Вашим наблюдениям, на какие основные продукты, товары и услуги цены за последний месяц заметно выросли? (Карточка, любое число ответов.)

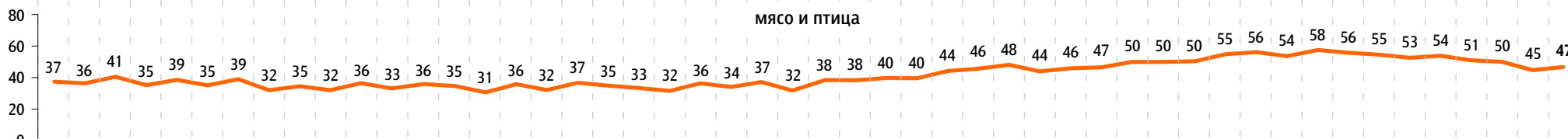
данные в % от всех опрошенных

## Продукты питания

### хлеб и хлебобулочные изделия



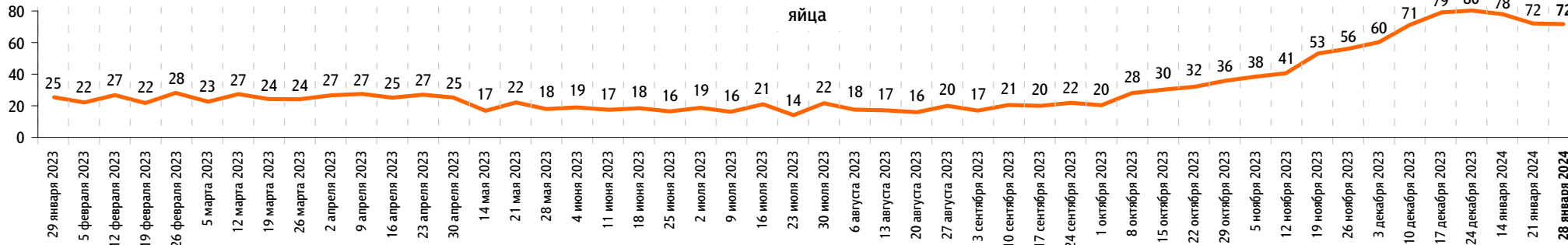
### мясо и птица



### молоко и молочная продукция



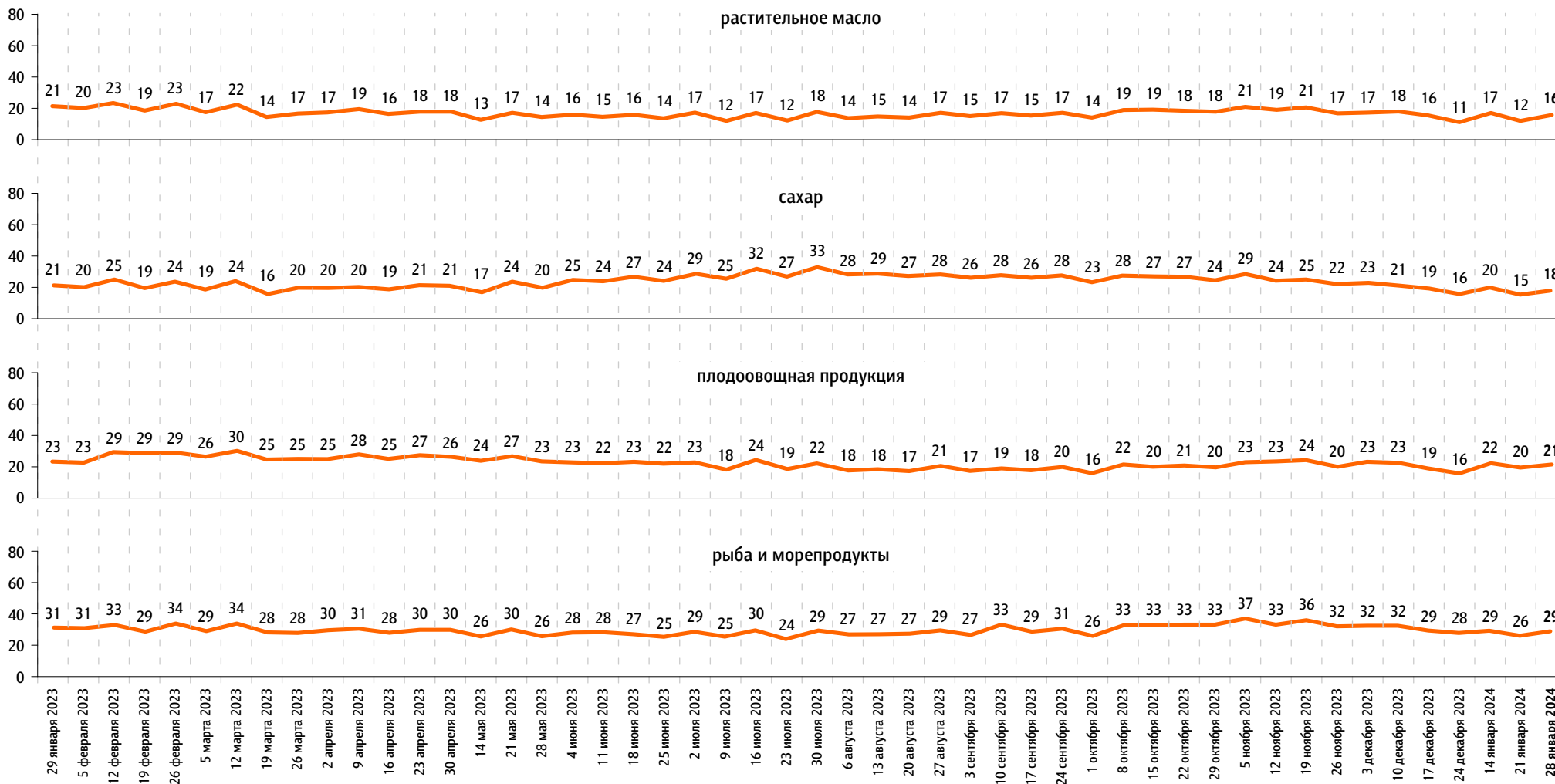
### яйца



По Вашим наблюдениям, на какие основные продукты, товары и услуги цены за последний месяц заметно выросли? (Карточка, любое число ответов.)

данные в % от всех опрошенных

### Продукты питания



По Вашим наблюдениям, на какие основные продукты, товары и услуги цены за последний месяц заметно выросли? (Карточка, любое число ответов.)

данные в % от всех опрошенных

Продукты питания

крупа, макаронные изделия



алкогольные напитки



Хозтовары

моющие и чистящие средства



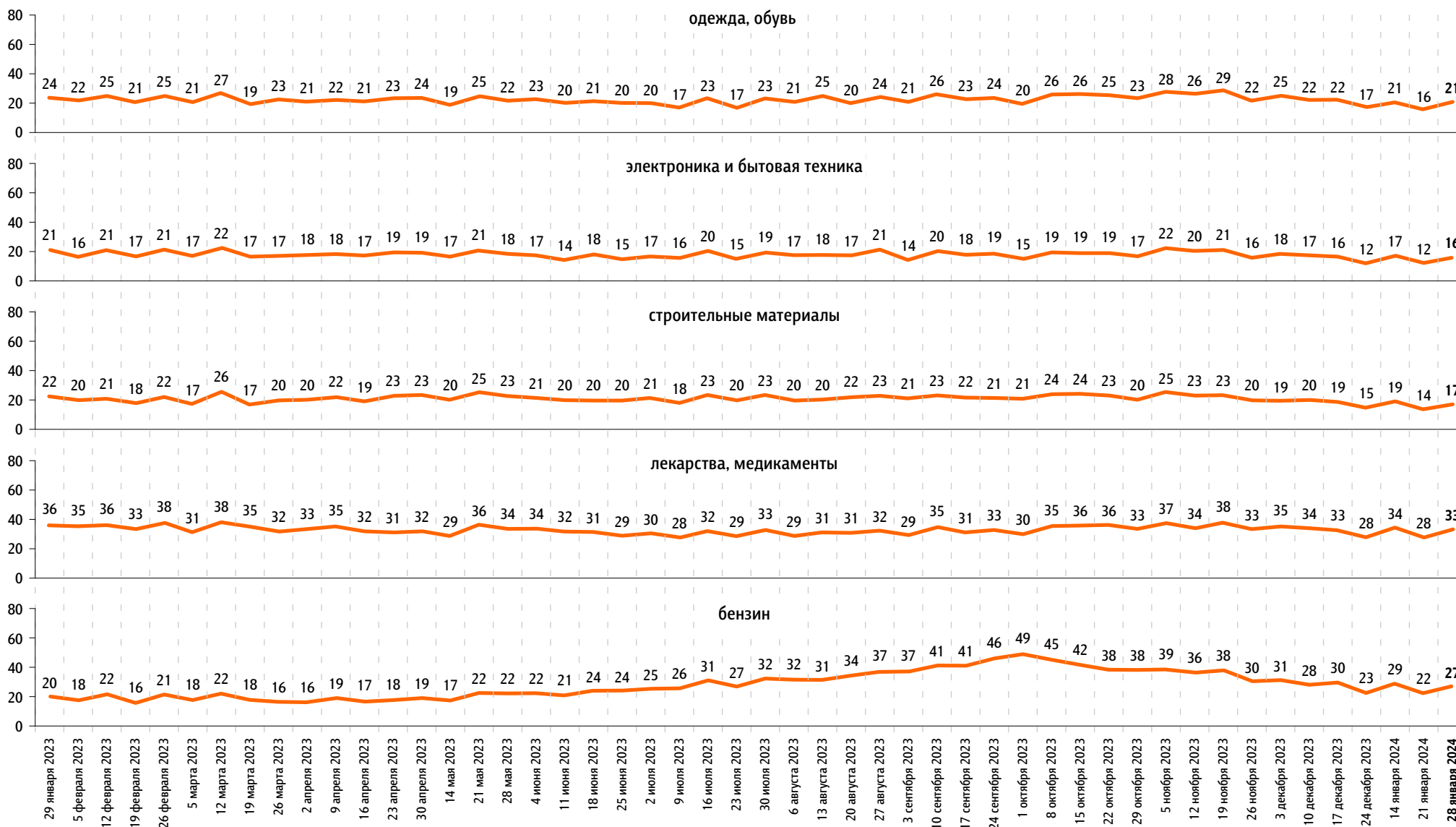
средства личной гигиены



По Вашим наблюдениям, на какие основные продукты, товары и услуги цены за последний месяц заметно выросли? (Карточка, любое число ответов.)

данные в % от всех опрошенных

### Непродовольственные товары

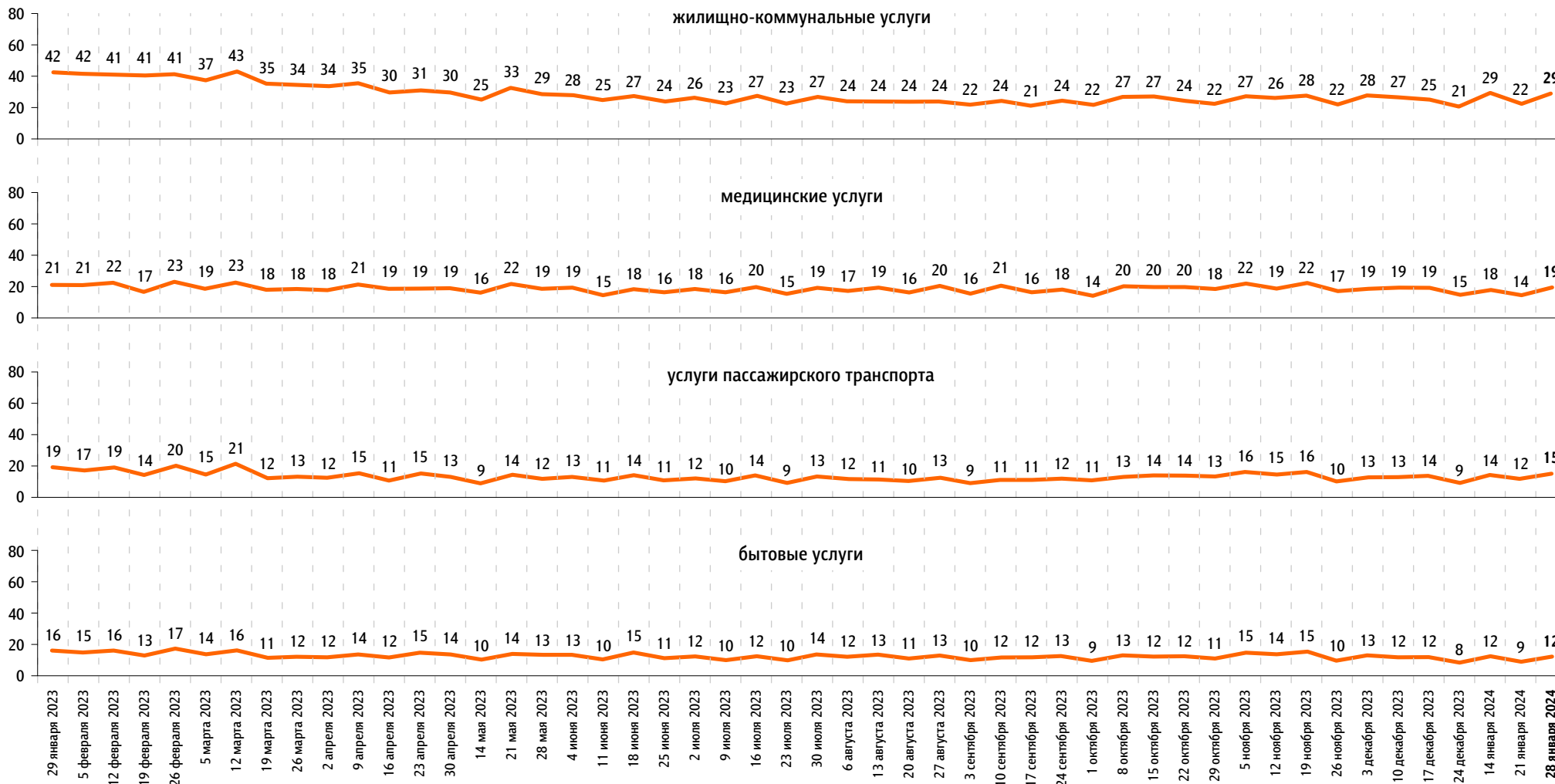




По Вашим наблюдениям, на какие основные продукты, товары и услуги цены за последний месяц заметно выросли? (Карточка, любое число ответов.)

данные в % от всех опрошенных

Услуги





[www.fom.ru](http://www.fom.ru)

© ФОМ, 2024

123376 Москва, ул. Рочдельская, д. 15, стр. 16А  
тел. : +7 (495) 653-82-32  
факс : +7 (495) 653-82-02  
[www.fom.ru](http://www.fom.ru)  
[fom@fom.ru](mailto:fom@fom.ru)

**Александр Ослон** – президент ФОМ

**ФОМнибус** – репрезентативный еженедельный опрос населения 18 лет и старше.  
Метод опроса – интервью по месту жительства респондента.

Выборка:  
1500 респондентов (жители 104 городских и сельских населенных пунктов в 53 субъектах РФ).  
Статистическая погрешность не превышает 3,6%.