

ДОМИНАНТЫ.

ПОЛЕ МНЕНИЙ



Социологический бюллетень

Опрос: неделя №04

Выпуск: 30 января 2025 года

© ФОМ, 2025

www.fom.ru

Ключевые индикаторы общественного мнения

2 Политические индикаторы

- 2 В. Путин: отношение и оценки работы
- 4 Правительство РФ: оценка работы
- 5 М. Мишустин: оценка работы
- 6 Рейтинги партий

Факторы формирования общественного мнения


8 События недели

9 Недовольство властями

11 Настроение окружающих

12 Динамика цен

Политические индикаторы



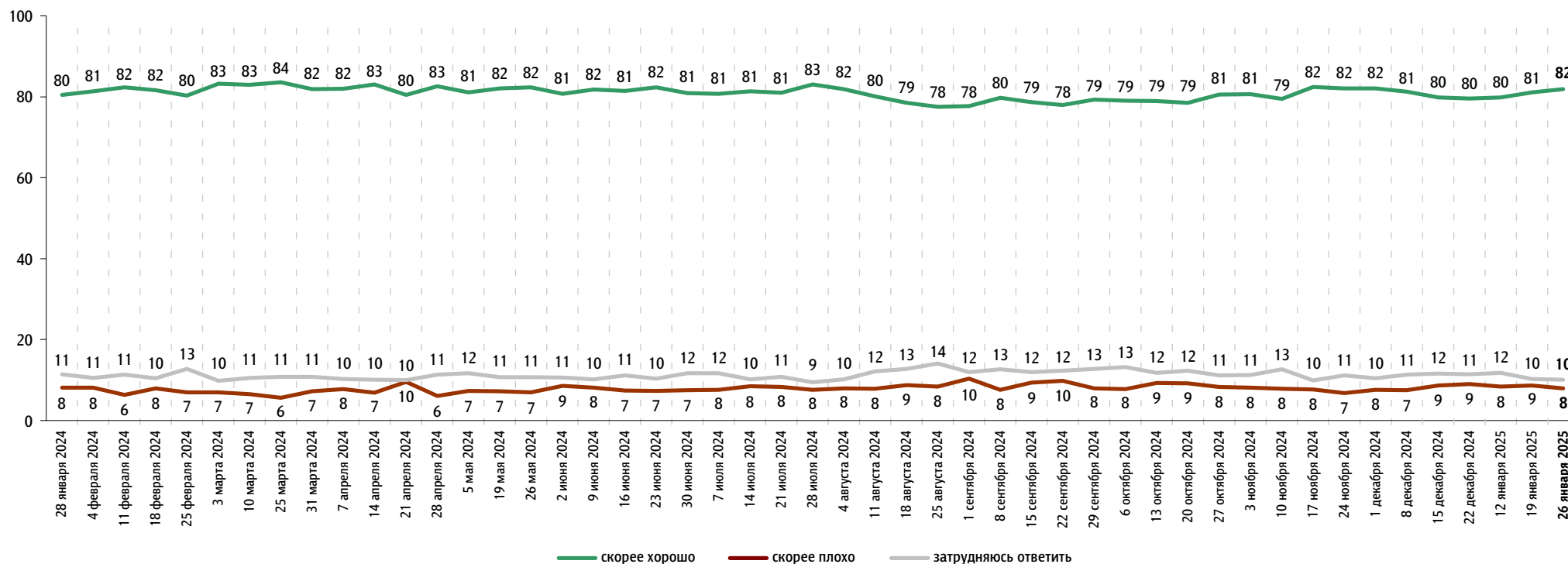
В. Путин: отношение и оценки работы

Опрос «ФОМнибус» 24–26 января. 97 населённых пунктов, 51 субъект РФ, 1500 респондентов.

Оценка работы В. Путина

Как Вы считаете, президент В. Путин работает на своём посту скорее хорошо или скорее плохо?

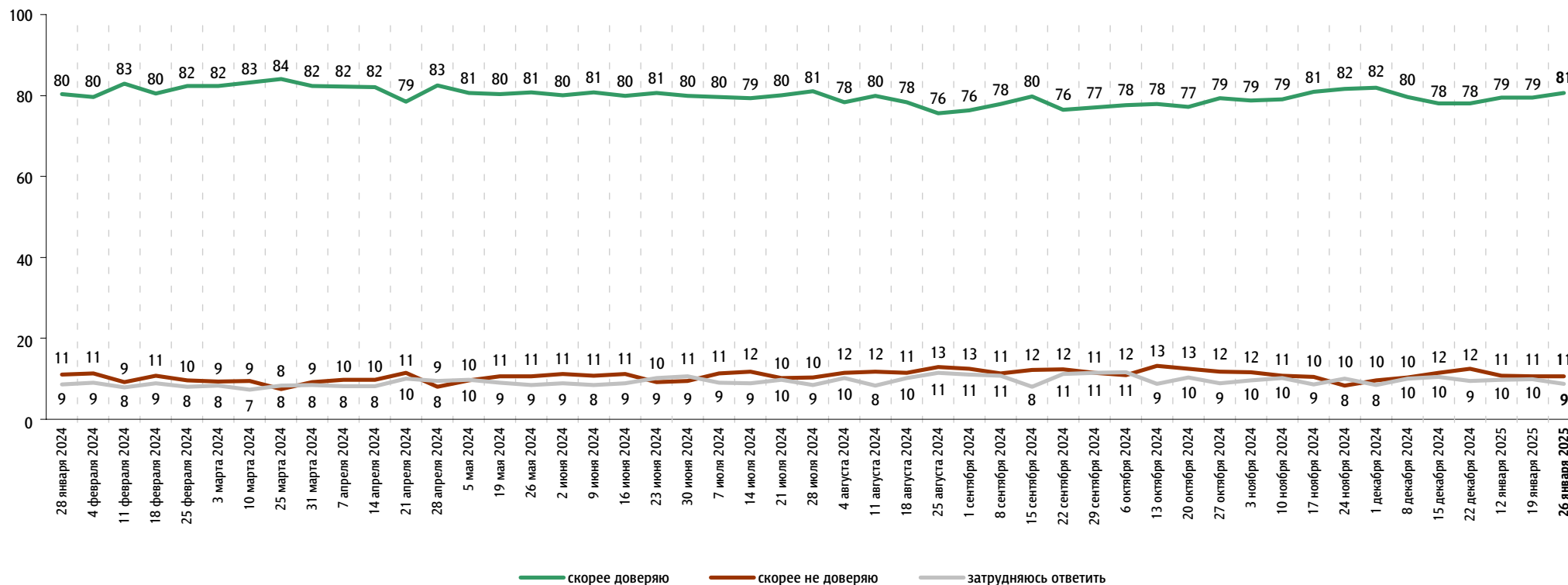
данные в % от всех опрошенных



Доверие В. Путину

Вы скорее доверяете или скорее не доверяете В. Путину?

данные в % от всех опрошенных

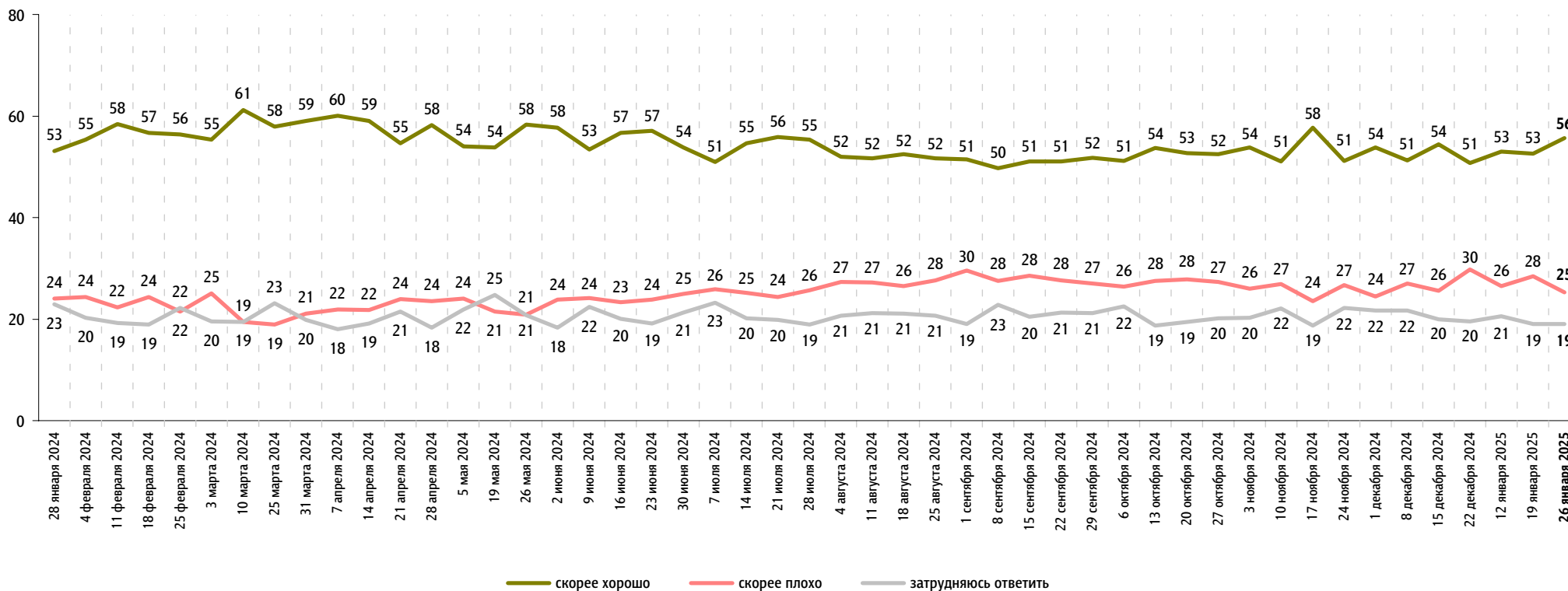


Правительство РФ: оценка работы

Опрос «ФОМнибус» 24–26 января. 97 населённых пунктов, 51 субъект РФ, 1500 респондентов.

Как, по Вашему мнению, сегодня работает российское правительство – скорее хорошо или скорее плохо?

данные в % от всех опрошенных



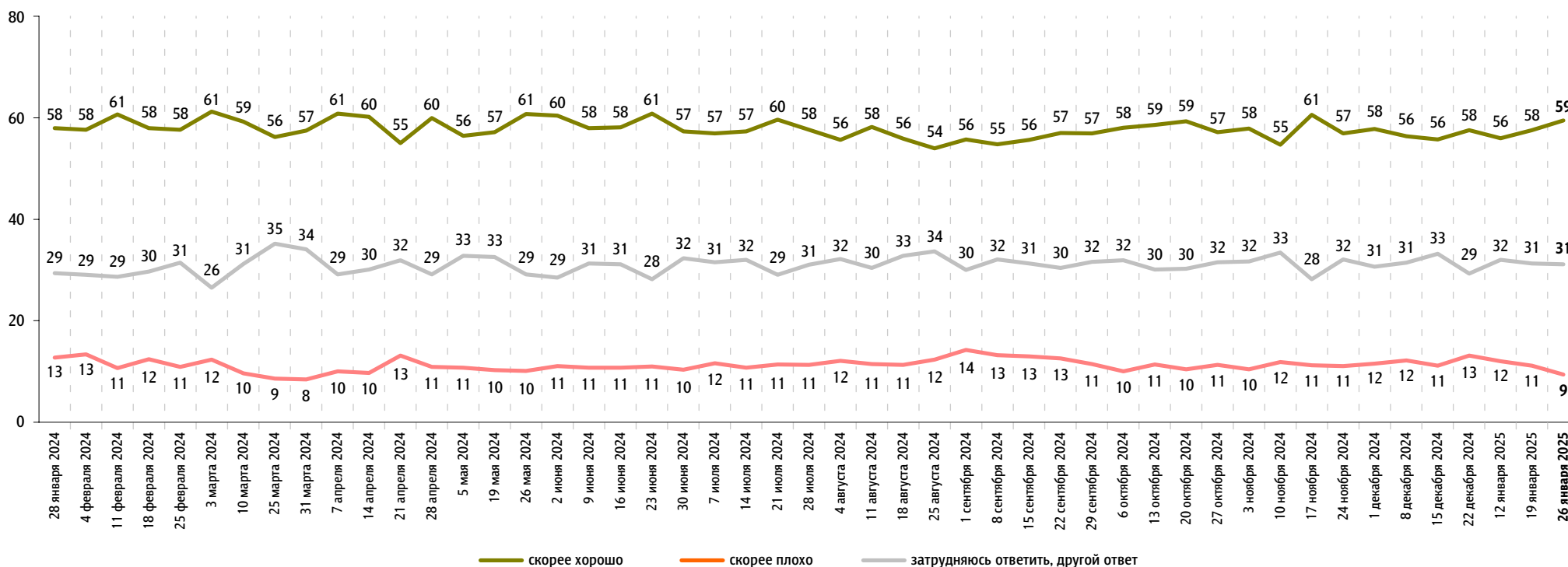


М. Мишустин: оценка работы

Опрос «ФОМнибус» 24–26 января. 97 населённых пунктов, 51 субъект РФ, 1500 респондентов.

На Ваш взгляд, глава правительства Михаил Мишустин работает на своём посту скорее хорошо или скорее плохо?

данные в % от всех опрошенных

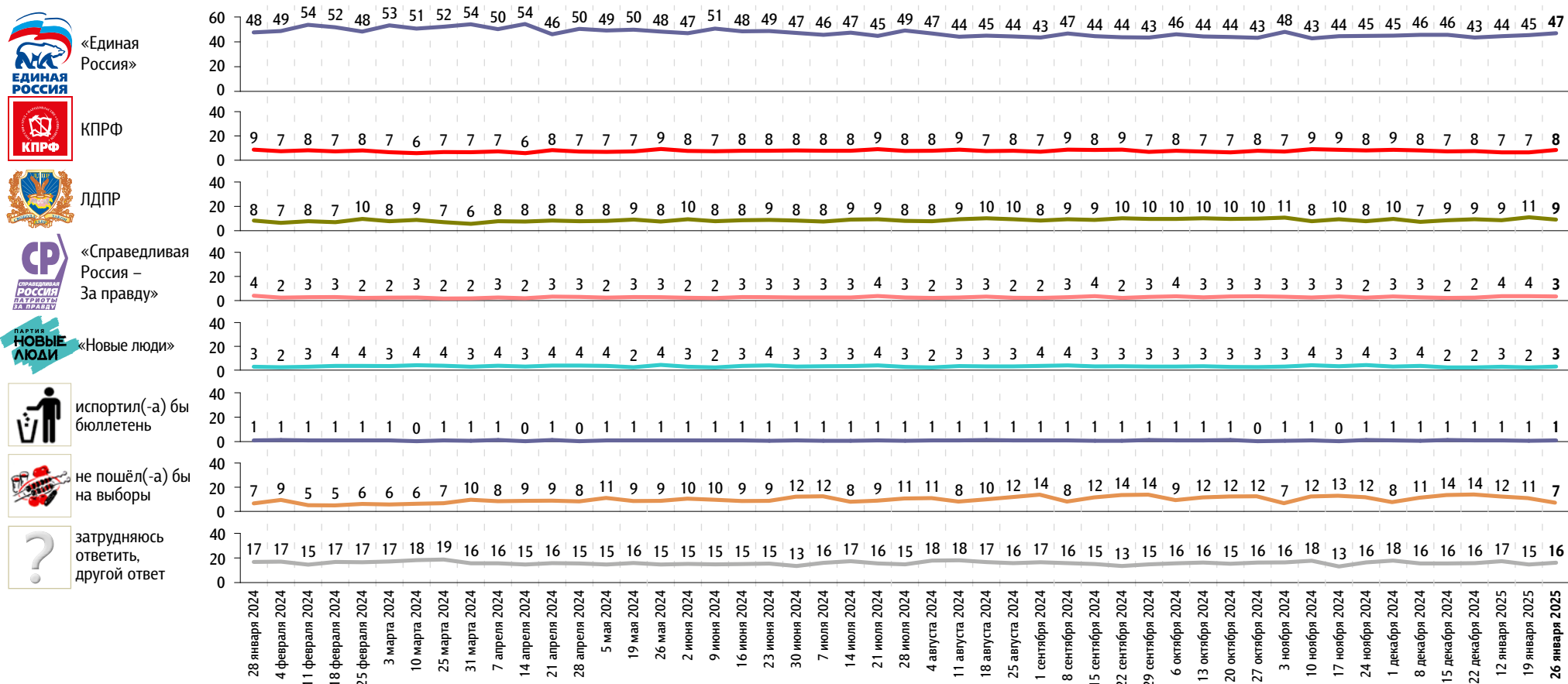


Рейтинги партий

Опрос «ФОМнибус» 24–26 января. 97 населённых пунктов, 51 субъект РФ, 1500 респондентов.

Представьте себе, что в следующее воскресенье состоятся выборы в Государственную думу. Скажите, пожалуйста, как, за какую партию Вы бы проголосовали? (Карточка, один ответ.)

данные в % от всех опрошенных



Представьте себе, что в следующее воскресенье состоятся выборы в Государственную думу. Скажите, пожалуйста, как, за какую партию Вы бы проголосовали? (Карточка, один ответ.)

данные в % от всех опрошенных

	28 января 2024	4 февраля 2024	11 февраля 2024	18 февраля 2024	25 февраля 2024	3 марта 2024	10 марта 2024	25 марта 2024	31 марта 2024	7 апреля 2024	14 апреля 2024	21 апреля 2024	28 апреля 2024	5 мая 2024	19 мая 2024	26 мая 2024	2 июня 2024	9 июня 2024	16 июня 2024	23 июня 2024	30 июня 2024	7 июля 2024	14 июля 2024	21 июля 2024	28 июля 2024	4 августа 2024	11 августа 2024	18 августа 2024	25 августа 2024	1 сентября 2024	8 сентября 2024	15 сентября 2024	22 сентября 2024	29 сентября 2024	6 октября 2024	13 октября 2024	20 октября 2024	27 октября 2024	3 ноября 2024	10 ноября 2024	17 ноября 2024	24 ноября 2024	1 декабря 2024	8 декабря 2024	15 декабря 2024	22 декабря 2024	12 января 2025	19 января 2025	26 января 2025			
Российская партия пенсионеров за социальную справедливость	1	1	1	1	1	1	1	1	1	1	1	1	1	1	1	1	1	1	1	1	2	1	1	1	1	1	1	1	1	1	1	1	1	1	1	1	1	1	2	1	1	1	1	1	1	1	1	1	1	1	2	
Российская экологическая партия «Зелёные»	1	1	1	1	1	0	1	0	0	1	1	1	0	0	1	1	1	1	1	1	1	1	1	1	1	1	1	0	1	0	1	1	1	1	1	1	1	1	1	1	1	1	1	1	1	1	1	1	1	1	1	1
«Яблоко»	1	1	1	1	1	1	1	1	1	1	1	1	1	1	0	1	1	1	1	1	1	1	1	1	0	1	1	1	1	1	1	0	1	1	1	1	1	1	1	1	0	1	1	1	1	1	1	1	1	1	1	1
Российская партия свободы и справедливости	0	0	0	0	0	0	0	0	0	0	0	0	0	0	0	0	0	0	0	0	0	0	0	0	0	0	0	0	0	0	1	0	0	0	1	1	0	0	0	1	0	0	0	0	0	0	0	0	0	0	0	0
«Зелёная альтернатива»	0	0	0	0	0	0	0	0	0	0	0	0	0	0	0	0	0	0	0	0	0	0	0	0	0	0	0	0	0	0	0	0	0	0	0	0	0	0	0	0	0	0	0	0	0	0	0	0	0	0	0	
«Родина»	0	1	0	0	0	0	0	0	0	0	0	0	0	0	0	0	0	0	1	0	0	0	0	0	0	0	0	0	0	0	0	0	0	0	1	0	0	1	0	0	0	0	0	0	0	0	0	0	0	1	0	
«Коммунисты России»	0	1	0	0	1	0	0	0	0	0	0	1	1	1	0	0	0	1	1	0	0	0	0	0	0	1	1	0	1	1	0	1	1	0	0	1	1	0	0	1	1	0	0	0	0	0	0	0	1	0	0	0
«Гражданская платформа»	0	0	0	0	0	0	0	0	0	0	0	0	0	0	0	0	0	0	0	0	0	0	0	0	0	0	0	0	0	0	0	0	0	0	0	0	0	0	0	0	0	0	0	0	0	0	0	0	0	0	0	

События недели

Опрос «ФОМнибус» 24–26 января. 97 населённых пунктов, 51 субъект РФ, 1500 респондентов.

Какие события прошедшей недели, о которых сообщалось в средствах массовой информации, больше всего заинтересовали Вас, привлекли Ваше внимание?
(Открытый вопрос.)

данные в % от всех опрошенных, приведены наиболее показательные высказывания

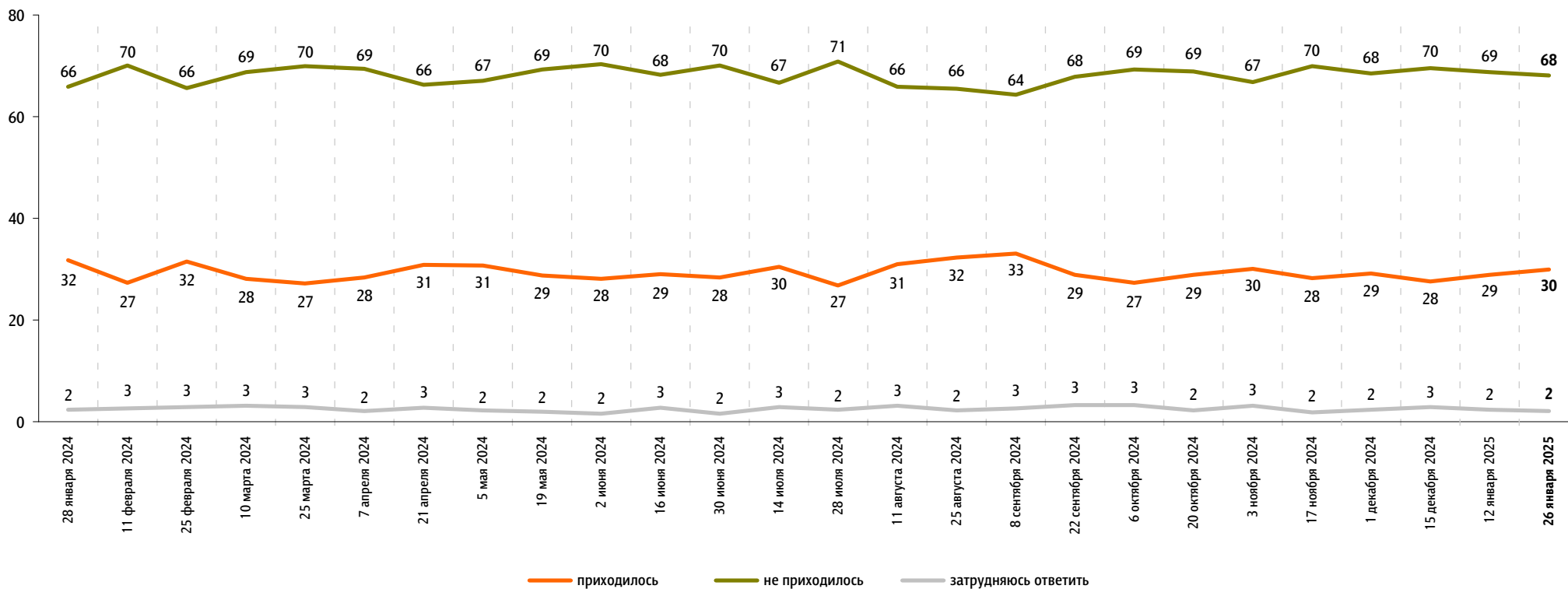
<p>Военная спецоперация России на Украине</p>	<p>СВО в целом, успехи российской армии 21</p> <p>«Новости про СВО»; «положение на СВО»; «события военных действий, которые проходят в Донбассе»; «СВО: погибают люди, жалко их»; «действия на СВО, война, наши войска идут вперёд, освобождают территории»; «мы Украину отвоёвываем»; «победы на спецоперации»; «скорее бы победа!»; «на войне бьют наши врагов».</p> <p>Обстрелы российских территорий 5</p> <p>«Атака беспилотников»; «двадцать дронов в Рязани этой ночью»; «атака БПЛА на Тульскую область»; «беспилотники в Татарстане»; «беспилотники в Балашихе»; «взрыв в Воронежской области»; «взрыв в Саратове»; «взрыв НПЗ в Пензе».</p> <p>Военные действия в Курской области 1</p> <p>«Курская область, события в ней»; «обстановка в Курской области»; «продвижение российских войск в Курской области».</p>	<p>26</p>
<p>Инаугурация Д. Трампа, его высказывания и действия</p>	<p>«В Америке поменялась власть»; «инаугурация Трампа»; «вступление Трампа в должность президента США»; «Трамп объявил два пола: мужчина и женщина»; «высказывания Трампа, что мы помогли США выиграть Вторую мировую войну»; «действия Трампа на посту президента»; «Трамп хочет присоединить к Америке Гренландию».</p>	<p>17</p>
<p>Последствия крушения танкеров в Керченском проливе, разлив мазута</p>	<p>«Крушение танкеров в Чёрном море»; «в Анапе море засорили и животные погибли»; «мазут на море разлит»; «экология: Чёрное море, загрязнение».</p>	<p>4</p>
<p>Повышение пенсий, социальных выплат</p>	<p>«Пенсии повысили»; «подняли пенсии и пособия»; «индексация на 9,5%»; «индексация пособия»; «увеличение мер соцподдержки».</p>	<p>1</p>
<p>Подготовка встречи В. Путина и Д. Трампа</p>	<p>«Предстоящий разговор Путина и Трампа»; «встреча Путина с американским президентом»; «переговоры Путина с Трампом: будут или не будут?»; «о переговорах Путина и Трампа».</p>	<p>1</p>
<p>Рост цен, тарифов</p>	<p>«Дорожает всё»; «повышение цен на продукты»; «коммуналка повышается»; «таксисты не хотят везти, цены поднимают»; «бензин подорожал в Свердловской области, инфляция 10%».</p>	<p>1</p>
<p>Работа властных структур</p>	<p>«Реорганизация учебных заведений»; «разговоры об электронных деньгах»; «указ Путина о том, что из запаса будут призывать мужчин на переподготовку на военные сборы».</p>	<p>1</p>
<p>Пожары в Калифорнии</p>	<p>«В Америке пожар»; «пожары в Калифорнии»; «пожары в США».</p>	<p>1</p>
<p>Другие события в России</p>	<p>«Крещение – народные гуляния»; «Кубок России по лыжным гонкам»; «мост в Рассказово пустили».</p>	<p>2</p>
<p>Другие события в мире</p>	<p>«Выборы в Беларуси президента»; «бунт в Словакии»; «пожар в Турции»; «остановка войны в Палестине».</p>	<p>1</p>
<p>Затрудняюсь ответить, нет ответа</p>		<p>48</p>

Недовольство властями

Опрос «ФОМнибус» 24–26 января. 97 населённых пунктов, 51 субъект РФ, 1500 респондентов.

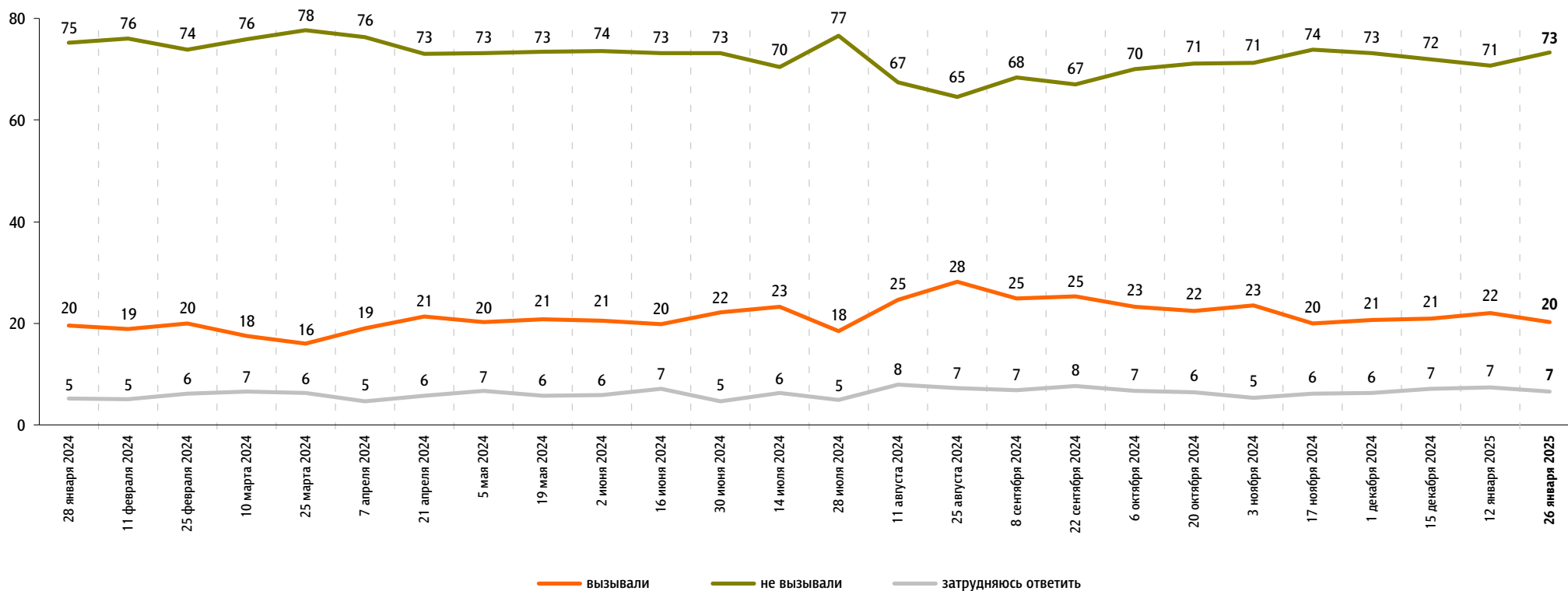
За последний месяц Вам приходилось или не приходилось слышать от окружающих Вас людей критические высказывания в адрес российских властей?

данные в % от всех опрошенных



Действия российских властей за последний месяц у Вас лично вызвали недовольство, возмущение или не вызывали?

данные в % от всех опрошенных

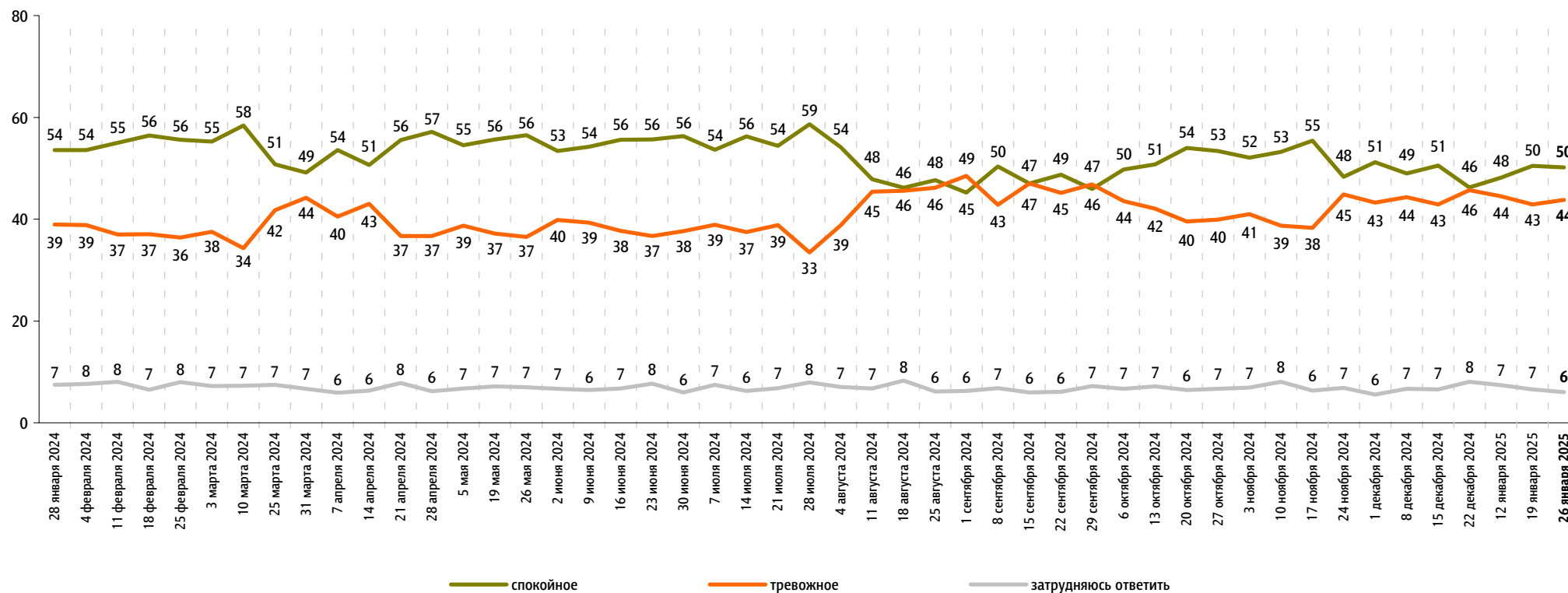


Настроение окружающих

Опрос «ФОМнибус» 24–26 января. 97 населённых пунктов, 51 субъект РФ, 1500 респондентов.

Какое настроение, по Вашему мнению, преобладает сегодня среди Ваших родных, друзей, коллег, знакомых – спокойное или тревожное?

данные в % от всех опрошенных



Динамика цен

Опрос «ФОМнибус» 24–26 января. 97 населённых пунктов, 51 субъект РФ, 1500 респондентов.

По Вашим наблюдениям, на какие основные продукты, товары и услуги цены за последний месяц заметно выросли? (Карточка, любое число ответов.)

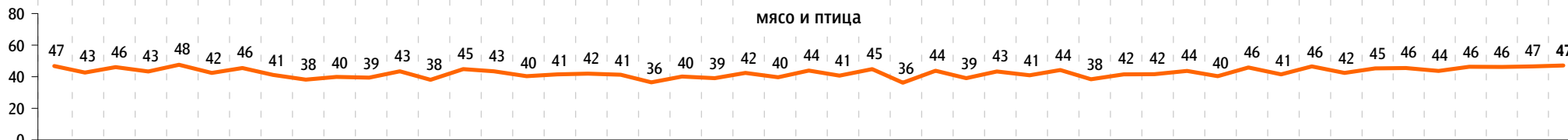
данные в % от всех опрошенных

Продукты питания

хлеб и хлебобулочные изделия



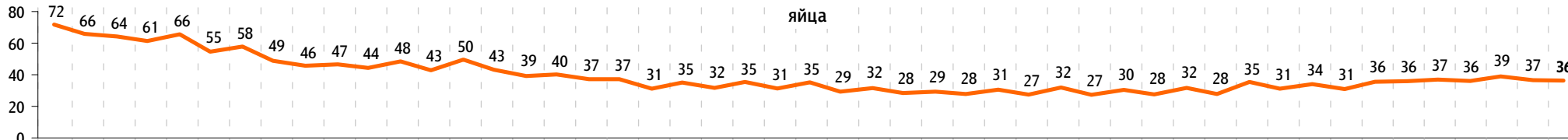
мясо и птица



молоко и молочная продукция



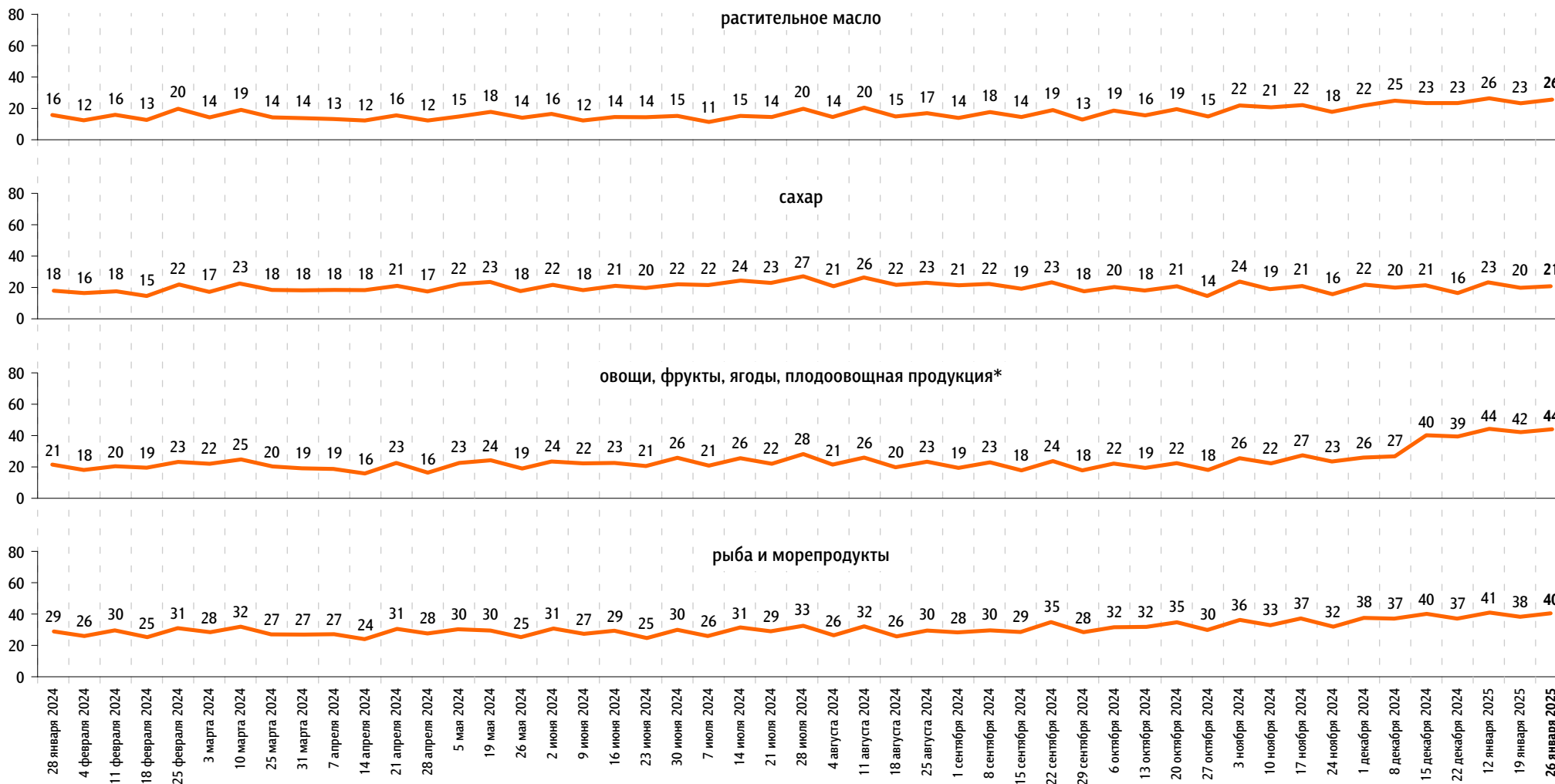
яйца



По Вашим наблюдениям, на какие основные продукты, товары и услуги цены за последний месяц заметно выросли? (Карточка, любое число ответов.)

данные в % от всех опрошенных

Продукты питания



* До 15 декабря 2024 г. позиция называлась «плодоовощная продукция».

По Вашим наблюдениям, на какие основные продукты, товары и услуги цены за последний месяц заметно выросли? (Карточка, любое число ответов.)

данные в % от всех опрошенных

Продукты питания

крупы, макаронные изделия



алкогольные напитки



Хозтовары

моющие и чистящие средства



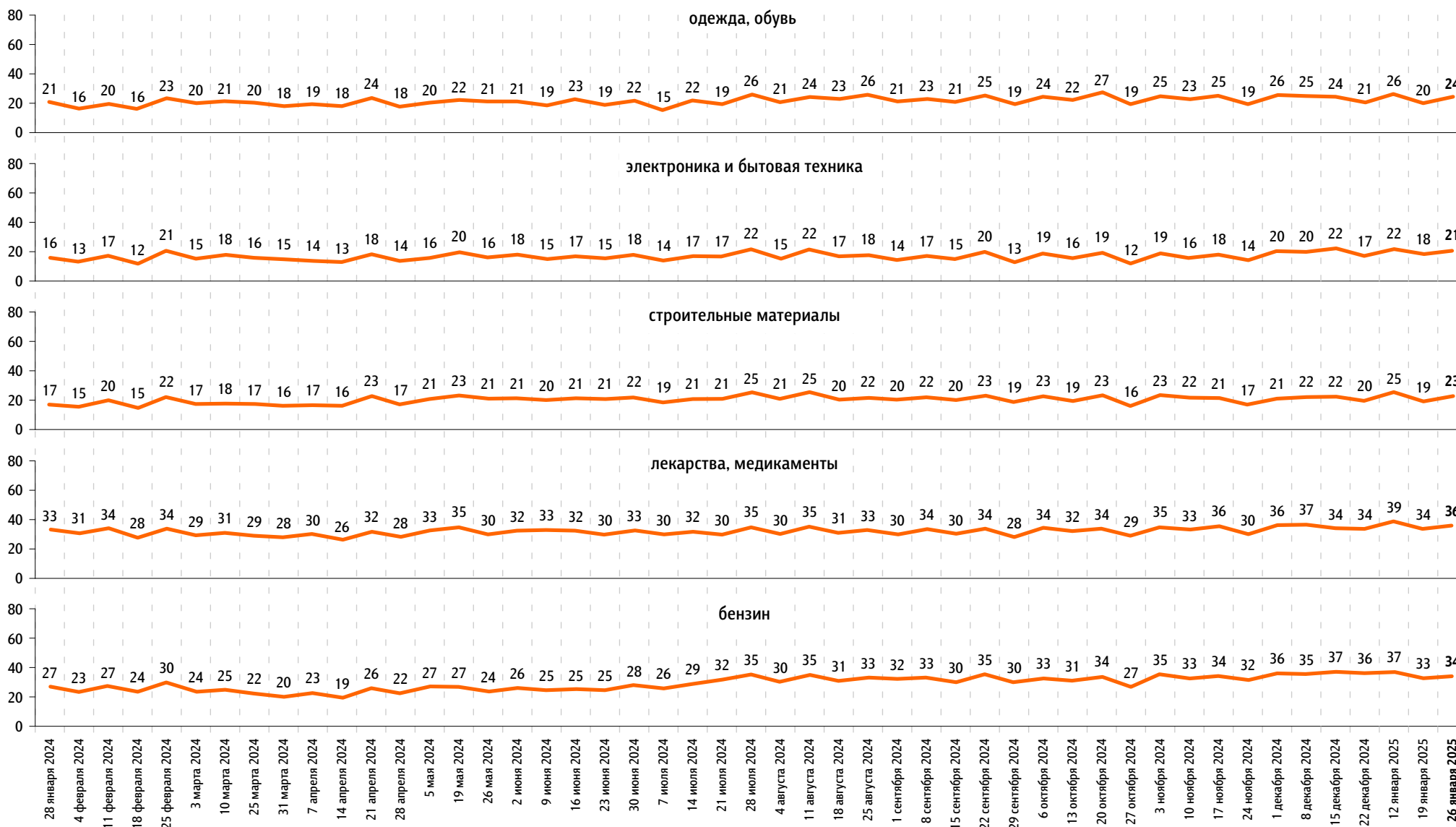
средства личной гигиены



По Вашим наблюдениям, на какие основные продукты, товары и услуги цены за последний месяц заметно выросли? (Карточка, любое число ответов.)

данные в % от всех опрошенных

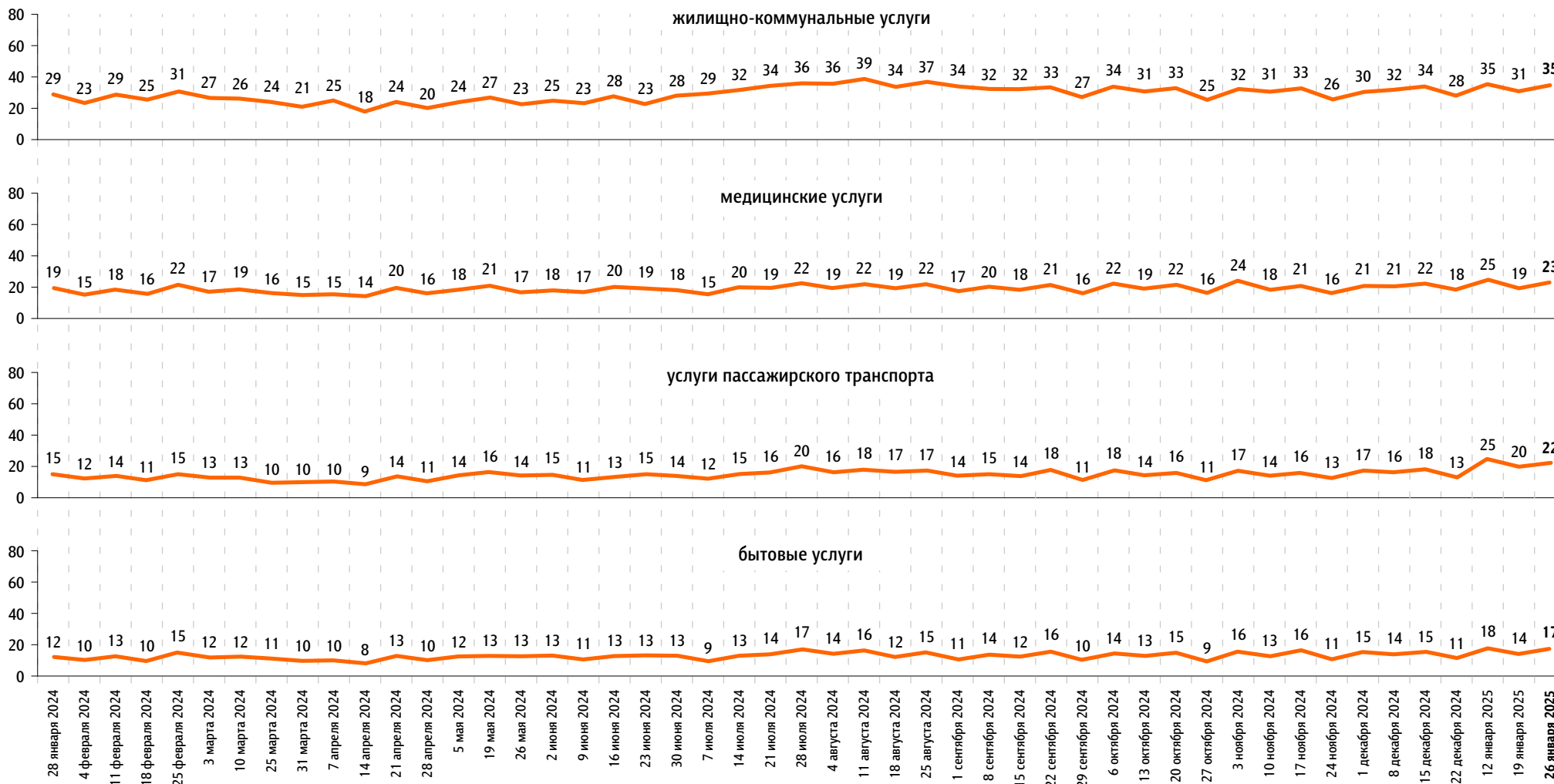
Непродовольственные товары



По Вашим наблюдениям, на какие основные продукты, товары и услуги цены за последний месяц заметно выросли? (Карточка, любое число ответов.)

данные в % от всех опрошенных

Услуги





www.fom.ru

© ФОМ, 2025

123376 Москва, ул. Рочдельская, д. 15, стр. 16А
тел. : +7 (495) 653-82-32
факс : +7 (495) 653-82-02
www.fom.ru
fom@fom.ru

Александр Ослон – президент ФОМ

ФОМнибус – репрезентативный еженедельный опрос населения 18 лет и старше.
Метод опроса – интервью по месту жительства респондента.

Выборка:
1500 респондентов (жители 97 городских и сельских населённых пунктов в 51 субъекте РФ).
Статистическая погрешность не превышает 3,6%.

Доли ответов респондентов на вопросы анкеты округлены до целого числа.

Сумма долей ответов на вопрос, на который респондент может дать/выбрать только один вариант ответа (включая позицию «затрудняюсь ответить»), может отклоняться от 100% на ±1 процентный пункт из-за накопления погрешностей округления.