

# ДОМИНАНТЫ.

## ПОЛЕ МНЕНИЙ



### Социологический бюллетень

Опрос: неделя №05

Выпуск: 11 февраля 2021 года

© ФОМ, 2021

[www.fom.ru](http://www.fom.ru)

---

#### Ключевые индикаторы общественного мнения

##### 2 Политические индикаторы

- 2 В. Путин: отношение и оценки работы
- 4 Правительство РФ: оценка работы
- 5 М. Мишустин: оценка работы
- 6 Рейтинги партий

---

#### Факторы формирования общественного мнения

##### 8 События недели


##### 9 Протестный потенциал

##### 11 Настроение окружающих

##### 12 Динамика цен

---

# Политические индикаторы



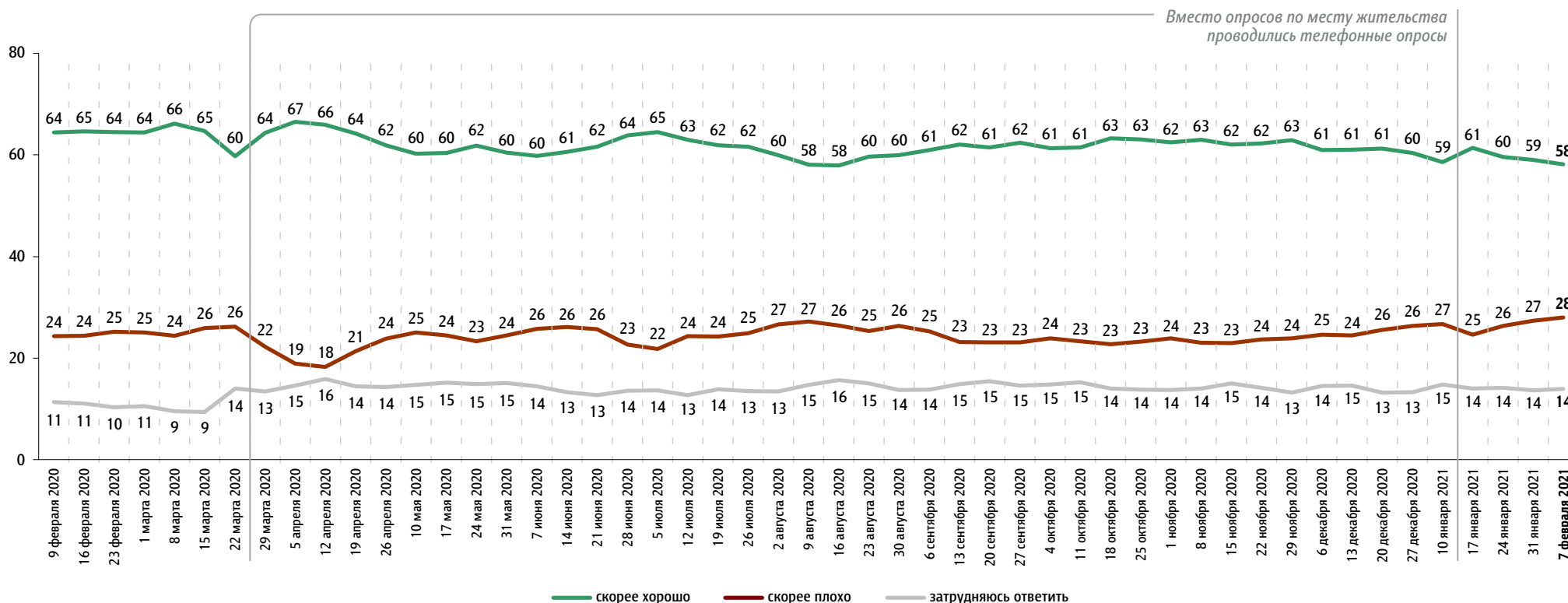
## В. Путин: отношение и оценки работы

Опрос «ФОМнибус» 5–7 февраля. 207 населенных пунктов, 73 субъекта РФ, 3000 респондентов.  
С 29 марта 2020 г. до 10 января 2021 г. включительно – Всероссийский телефонный опрос. 4000 респондентов.

### Оценка работы В. Путина

Как Вы считаете, президент В. Путин работает на своём посту скорее хорошо или скорее плохо?

данные в % от всех опрошенных

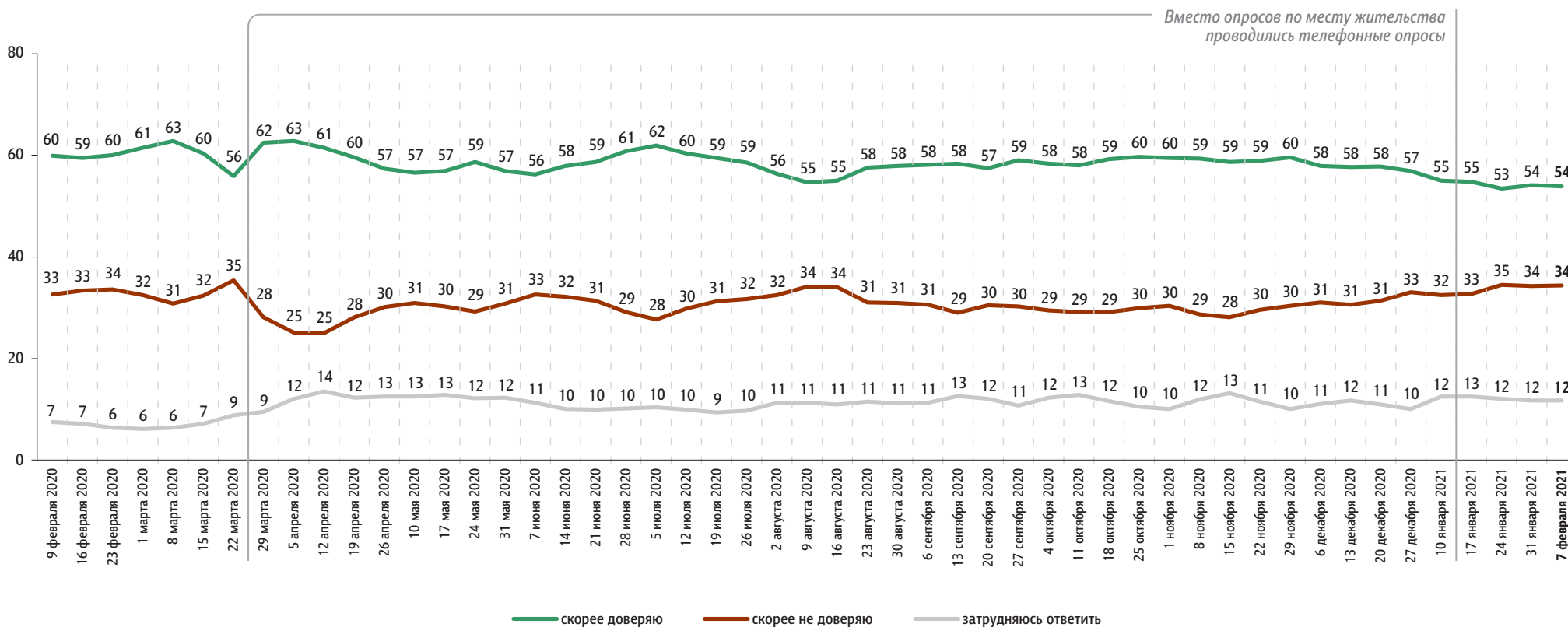


До 15 марта 2020 г. включительно вопрос задавался в формулировке: «Как Вы считаете, президент В. Путин работает на своём посту хорошо или плохо?»

## Доверие В. Путину

Вы скорее доверяете или скорее не доверяете В. Путину?

данные в % от всех опрошенных



До 15 марта 2020 г. включительно вопрос задавался в формулировке: «Вы доверяете или не доверяете В. Путину?» Респондентам предлагалась карточка с вариантами ответа.

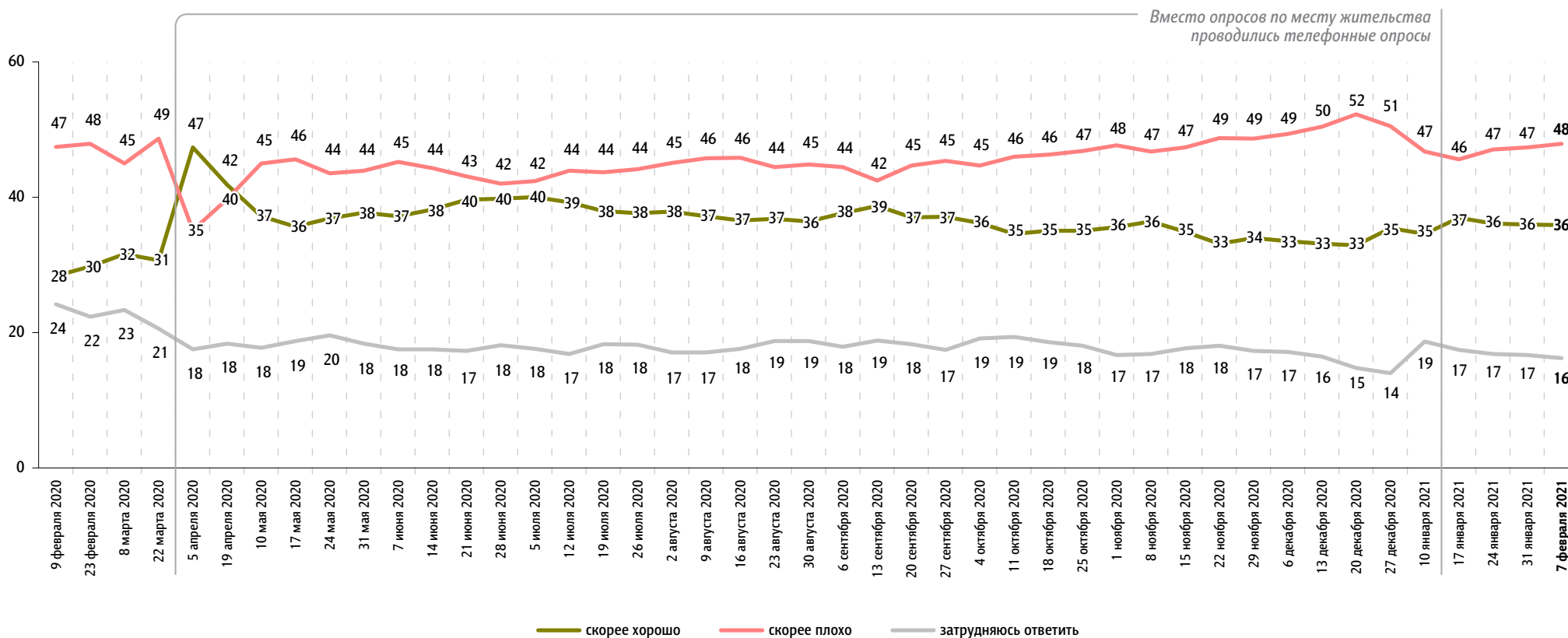
С 29 марта 2020 г. до 10 января 2021 г. включительно – Всероссийский телефонный опрос. 4000 респондентов.

# Правительство РФ: оценка работы


Опрос «ФОМнибус» 5–7 февраля. 207 населенных пунктов, 73 субъекта РФ, 3000 респондентов.  
С 5 апреля 2020 г. до 10 января 2021 г. включительно – Всероссийский телефонный опрос. 4000 респондентов.

Как, по Вашему мнению, сегодня работает российское правительство – скорее хорошо или скорее плохо?

данные в % от всех опрошенных



До 8 марта 2020 г. включительно вопрос задавался в формулировке: «Как, по Вашему мнению, сегодня работает российское правительство – хорошо или плохо?»

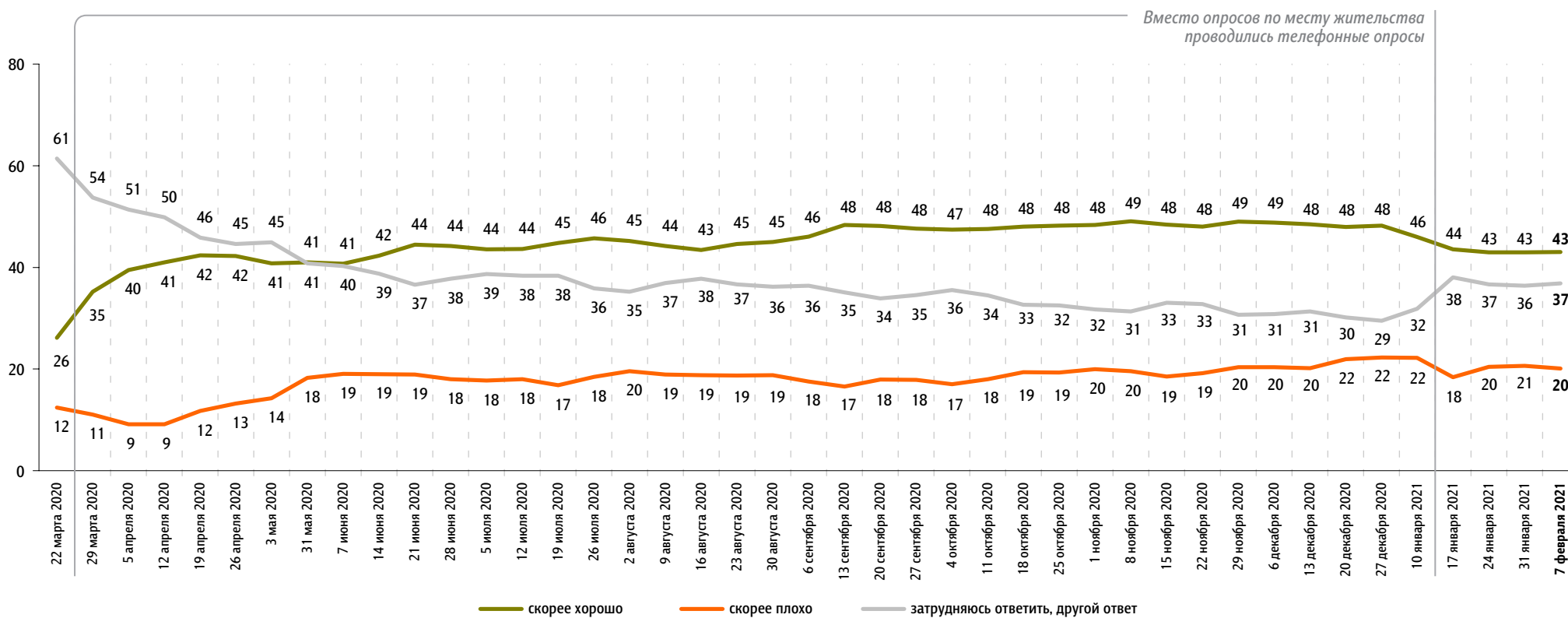


# М. Мишустин: оценка работы

Опрос «ФОМнибус» 5–7 февраля. 207 населенных пунктов, 73 субъекта РФ, 3000 респондентов.  
С 29 марта 2020 г. до 10 января 2021 г. включительно – Всероссийский телефонный опрос. 4000 респондентов.

На Ваш взгляд, глава правительства Михаил Мишустин работает на своём посту скорее хорошо или скорее плохо?

данные в % от всех опрошенных

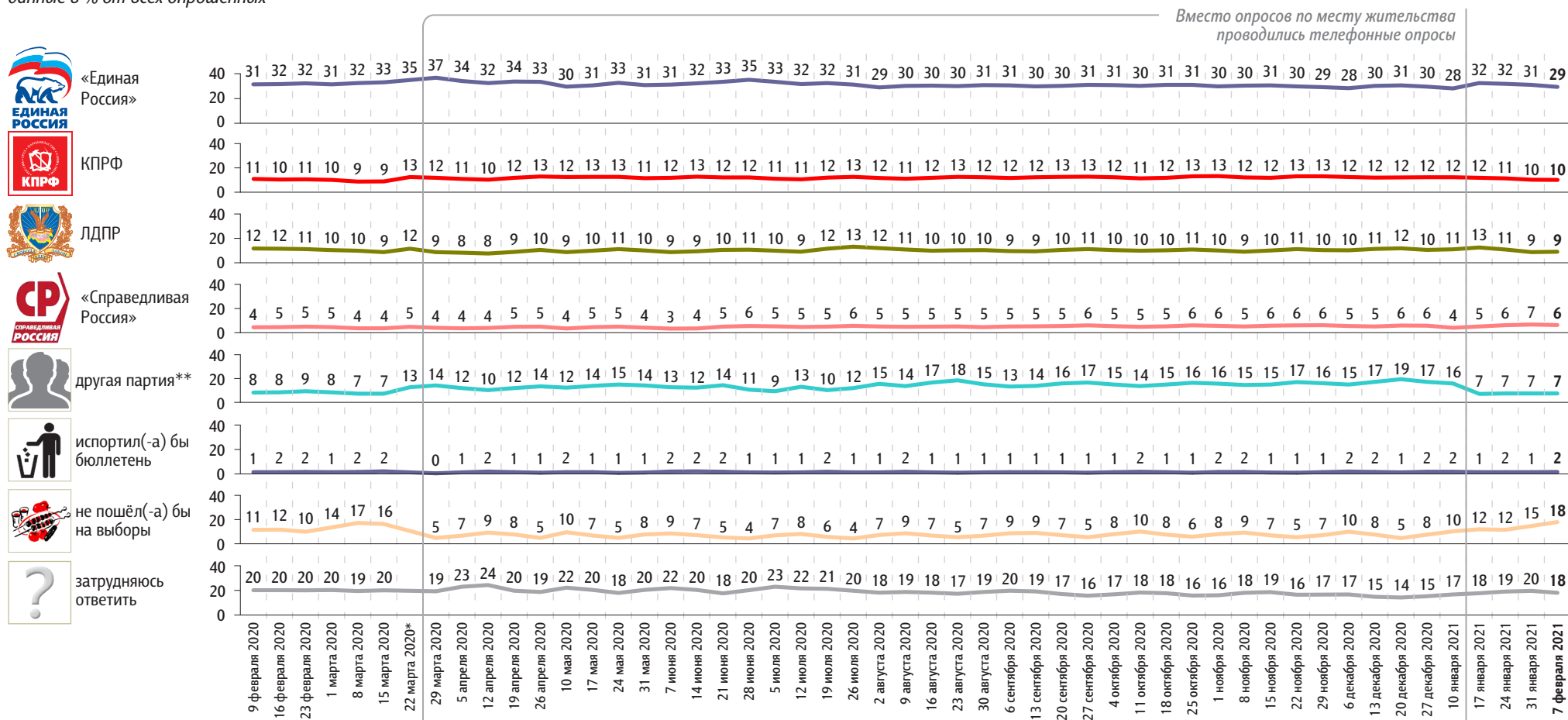


# Рейтинги партий

Опрос «ФОМнибус» 5–7 февраля. 207 населенных пунктов, 73 субъекта РФ, 3000 респондентов.  
С 29 марта 2020 г. до 10 января 2021 г. включительно – Всероссийский телефонный опрос. 4000 респондентов.

Представьте себе, что в следующее воскресенье состоятся выборы в Государственную думу. Скажите, пожалуйста, как, за какую партию Вы бы проголосовали? (Карточка, один ответ.)

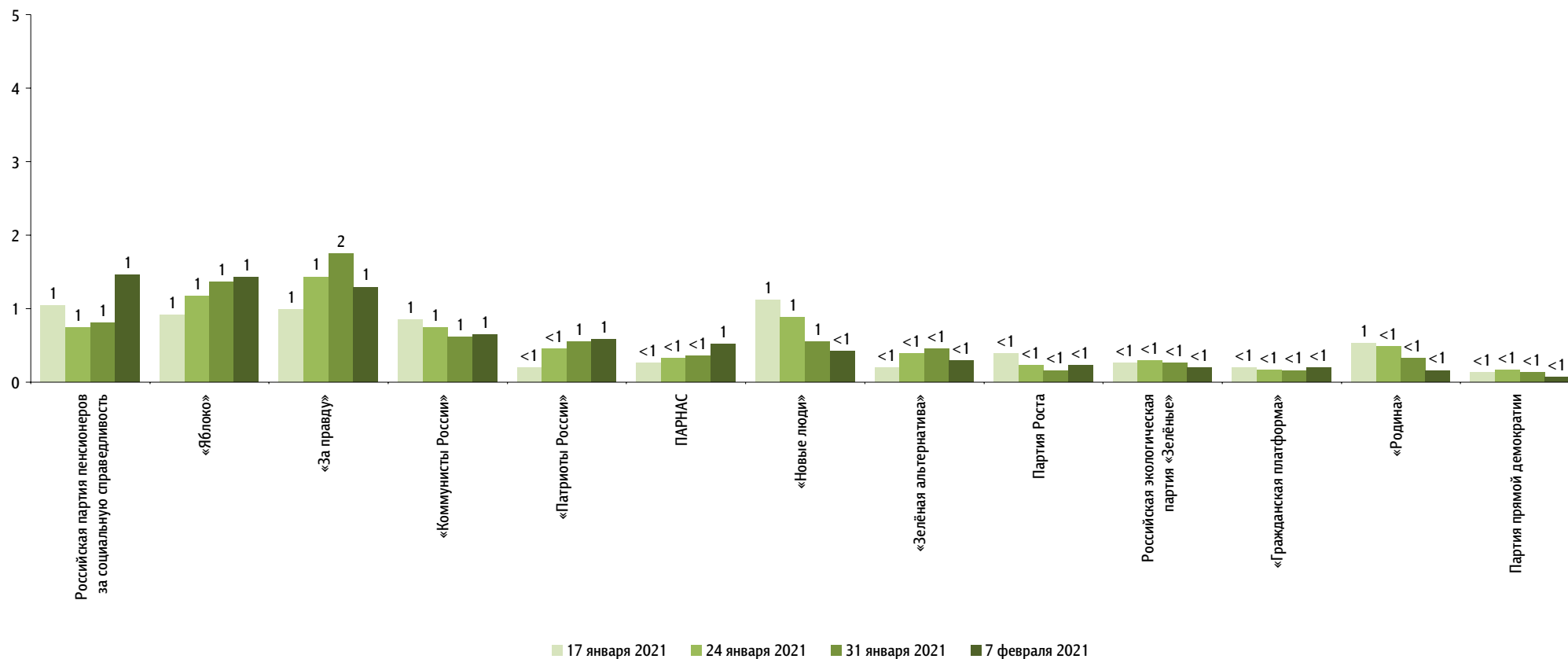
данные в % от всех опрошенных



\* 22 марта 2020 г. вместо позиций «испортил(-а) бы бюллетень», «не пошёл(-а) бы на выборы» и «затрудняюсь ответить» была позиция «затрудняюсь ответить, другой ответ», набравшая 23% ответов.  
\*\* Прочие партии из предложенного в карточке списка. С 17 января 2021 г. помимо партий, участвовавших в парламентских выборах 2016 г., в карточку добавлены партии «За правду», «Зелёная альтернатива», «Новые люди», Партия прямой демократии.  
С 22 марта 2020 г. до 10 января 2021 г. включительно вопрос задавался в формулировке: «Если бы в ближайшее воскресенье состоялись выборы в Государственную думу, то как, за какую партию Вы бы проголосовали?»

Представьте себе, что в следующее воскресенье состоится выборы в Государственную думу. Скажите, пожалуйста, как, за какую партию Вы бы проголосовали? (Карточка, один ответ.)

данные в % от всех опрошенных



# События недели

Опрос «ФОМнибус» 5–7 февраля. 104 населенных пункта, 53 субъекта РФ, 1500 респондентов.

Какие события прошедшей недели, о которых сообщалось в средствах массовой информации, больше всего заинтересовали Вас, привлекли Ваше внимание? (Открытый вопрос.)

*данные в % от всех опрошенных, приведены наиболее показательные высказывания*

<b>Заключение под стражу А. Навального, митинги в его защиту</b>	«Навального посадили в тюрьму, это самая обсуждаемая тема – из всех щелей»; «Навального посадили, это грустно очень»; «митинги во всей стране»; «выступление молодежи против правительства, в поддержку Навального»; «несогласованные митинги, в них молодежь втягивают».	35
<b>Эпидемия коронавируса, принимаемые меры</b>	«Ситуация по коронавирусу»; «ослабление ограничений, связанных с коронавирусом»; «ситуация с ковидом в лучшую сторону»; «закрытие ковидных учреждений».	3
<b>Международное признание российской вакцины от коронавируса, прививки</b>	«Нашу вакцину признали в мире»; «вакцина наша на высшем уровне, считается, что многие государства стали ее принимать»; «вакцинация против коронавируса»; «про прививки».	2
<b>Рост цен, тарифов</b>	«В магазинах всё дорожает»; «подорожание всех продуктов»; «подорожание овощей»; «повышение цен на бензин»; «по поводу цен: президенту докладывают, что цены снижают, а на деле получается всё наоборот».	2
<b>Аварии, катастрофы, несчастные случаи</b>	«Газовый баллон взорвался в Иркутске»; «пожары, склад горел, и в Ростове что-то горело»; «пожар в Красноярске»; «обвал, ребенок с крыши упал».	1
<b>События на Украине</b>	«Положение на Украине»; «обострение событий на Донбассе»; «несправедливости на Украине, там закрыли СМИ».	1
<b>Работа властных структур</b>	«Приезд в Россию представителя ОБСЕ и его встреча с Лавровым»; «в Калмыкию приезд Мишустина»; «новый законопроект по соцсетям».	1
<b>Погода в России</b>	«Камчатка – погибли люди из-за большого снегопада»; «Сибирь снегом засыпает»; «про аномальные холода»; «холода наступают».	1
<b>Повышение пенсий, выплаты</b>	«Индексация зарплаты»; «индексация пенсий работающим пенсионерам»; «пенсию прибавили»; «пособия повысили»; «детские выплаты»; «пенсионные и детские пособия».	1
<b>События в области спорта</b>	«Спортивные: лыжные гонки, биатлон»; «фигурное катание»; «чемпионат мира по лыжам, по баскетболу соревнования»; «футболист Кокорин в Италии».	1
<b>Продление договора СНВ-3</b>	«Договор по сокращению ядерного оружия»; «что подписали договор о запрете ракет»; «договор заключили об СНВ»; «ратификация договора с США».	1
<b>Другие события в России</b>	«Штраф “Норникелю”»; «похороны Ланового»; «в Ставрополе убили учительницу»; «срок парню, который убил педофила».	1
<b>Другие события в мире</b>	«Илон Маск: ужасный запуск Space X»; «обсуждение “Северного потока 2” между Францией и Германией».	1
<b>Затрудняюсь ответить, нет ответа</b>		53

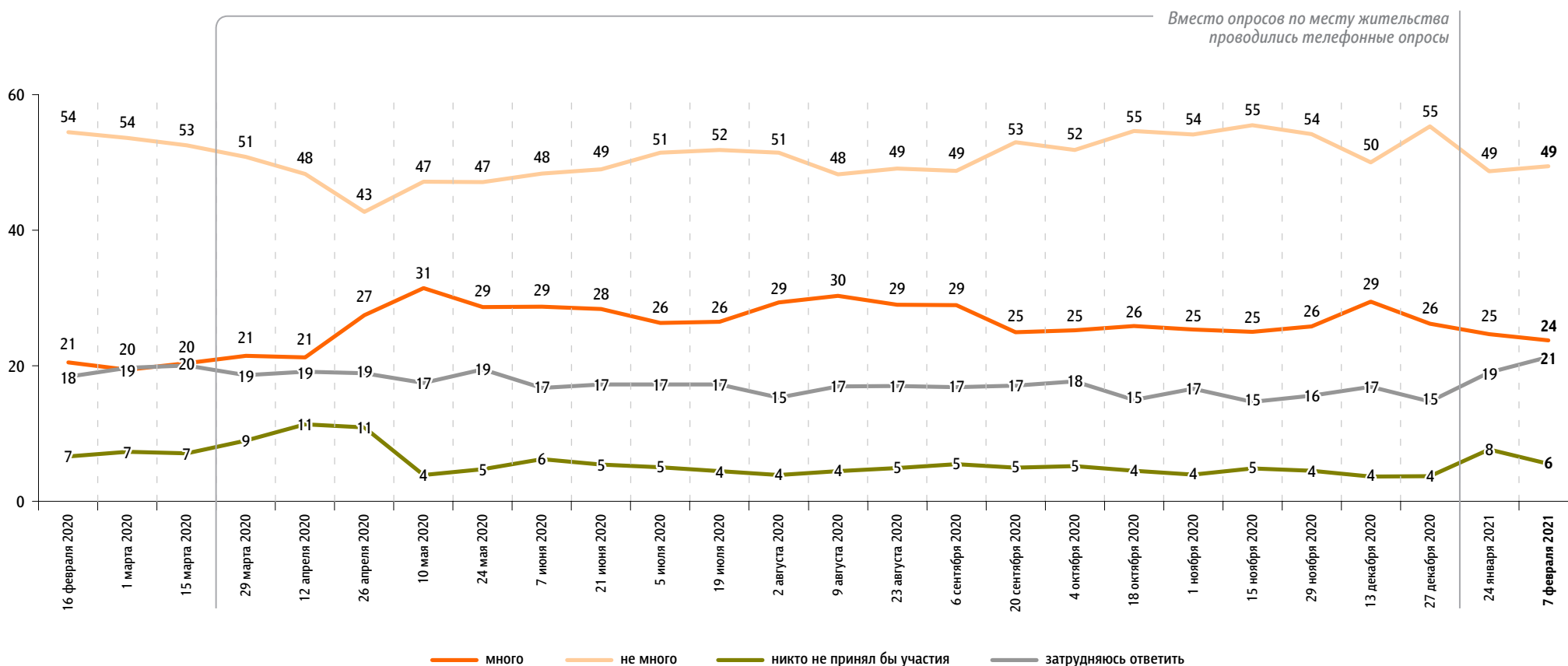


# Протестный потенциал

Опрос «ФОМнибус» 5–7 февраля. 104 населенных пункта, 53 субъекта РФ, 1500 респондентов.  
С 29 марта 2020 г. до 27 декабря 2020 г. включительно – Всероссийский телефонный опрос. 2000 респондентов.

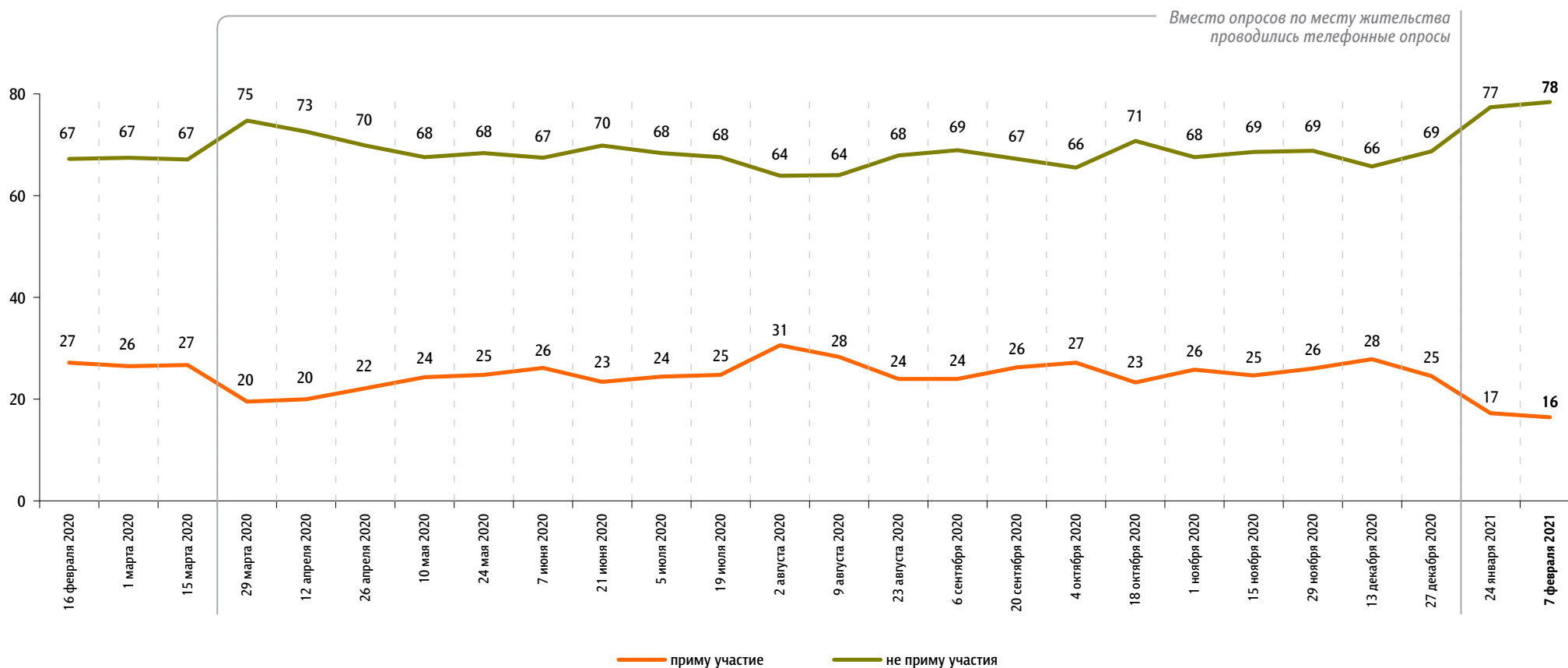
Если бы в ближайшие месяц-два там, где Вы живёте, прошли митинги, демонстрации, акции протеста, то как Вы думаете, много или не много людей приняли бы в них участие?

данные в % от всех опрошенных



А Вы лично примете или не примете участие в митингах, демонстрациях, акциях протеста, если они пройдут в ближайшие месяц-два там, где Вы живёте?

данные в % от всех опрошенных



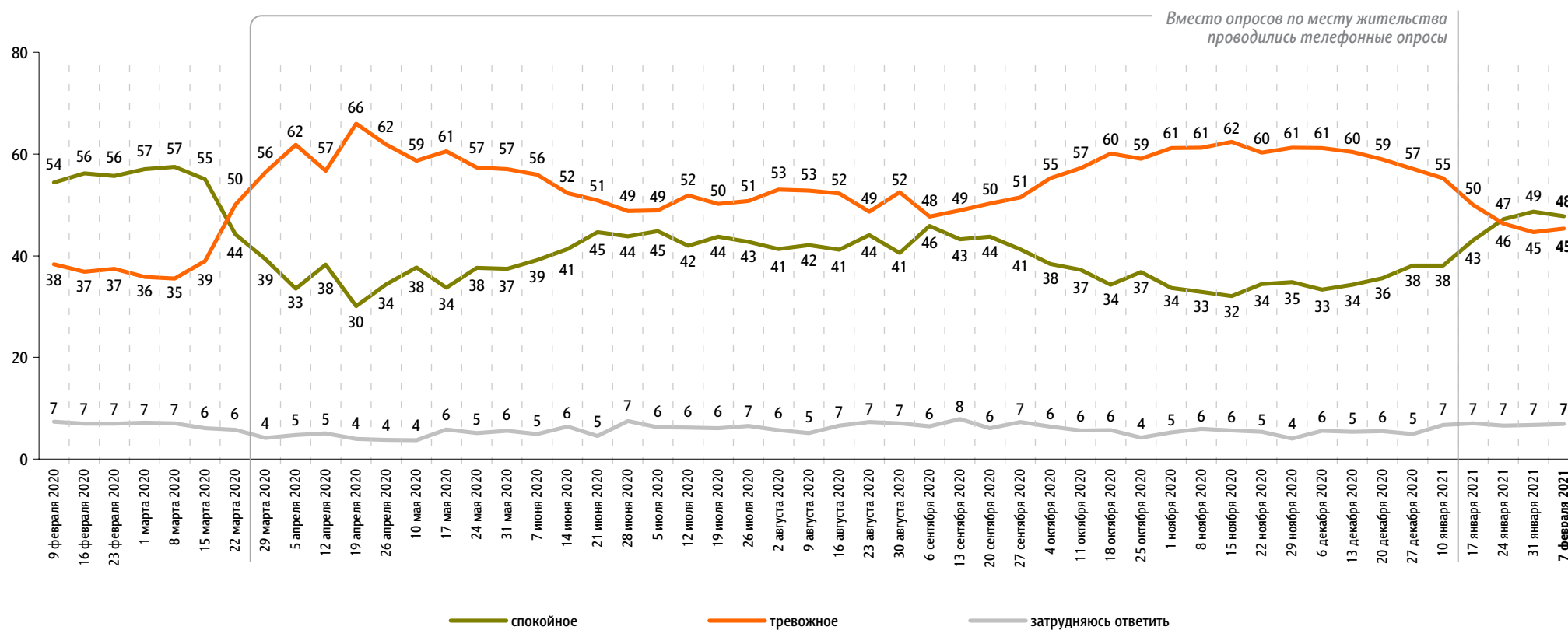
С 29 марта 2020 г. до 27 декабря 2020 г. включительно – Всероссийский телефонный опрос. 2000 респондентов.

# Настроение окружающих

Опрос «ФОМнибус» 5–7 февраля. 207 населенных пунктов, 73 субъекта РФ, 3000 респондентов.  
С 29 марта 2020 г. до 10 января 2021 г. включительно – Всероссийский телефонный опрос. 2000 респондентов.

Какое настроение, по Вашему мнению, преобладает сегодня среди Ваших родных, друзей, коллег, знакомых – спокойное или тревожное?

данные в % от всех опрошенных

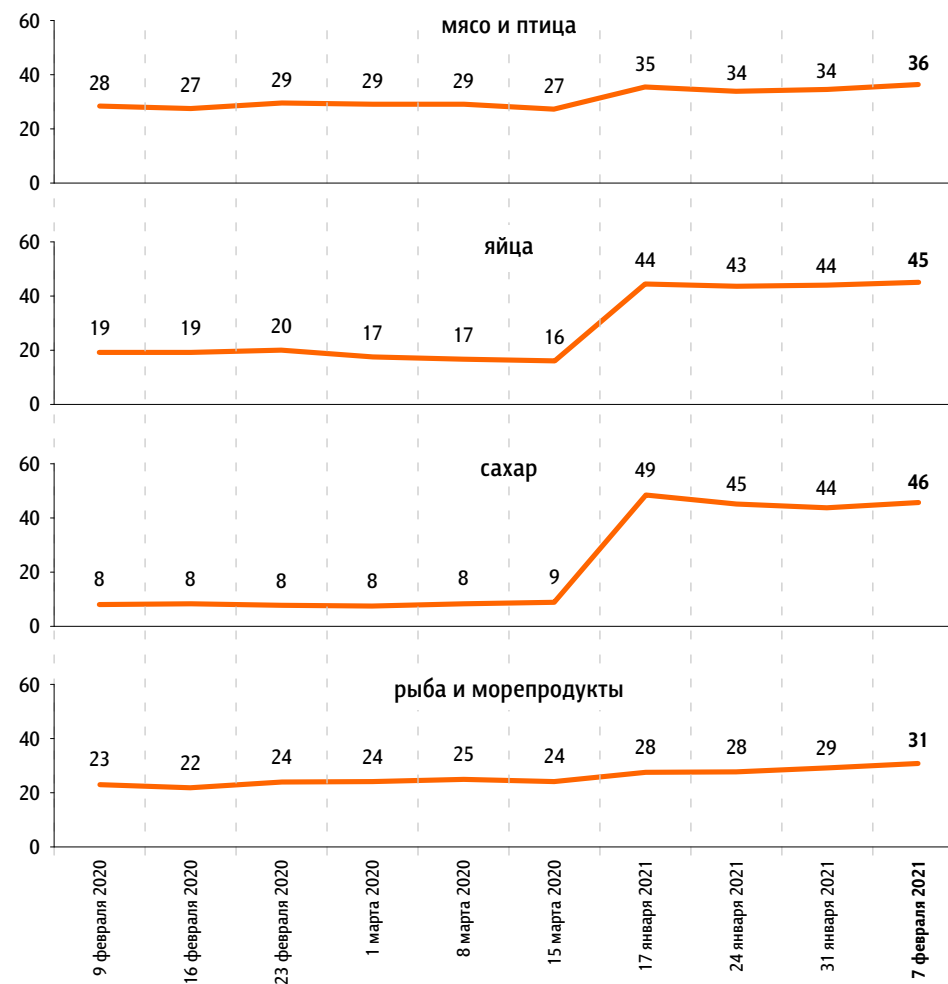
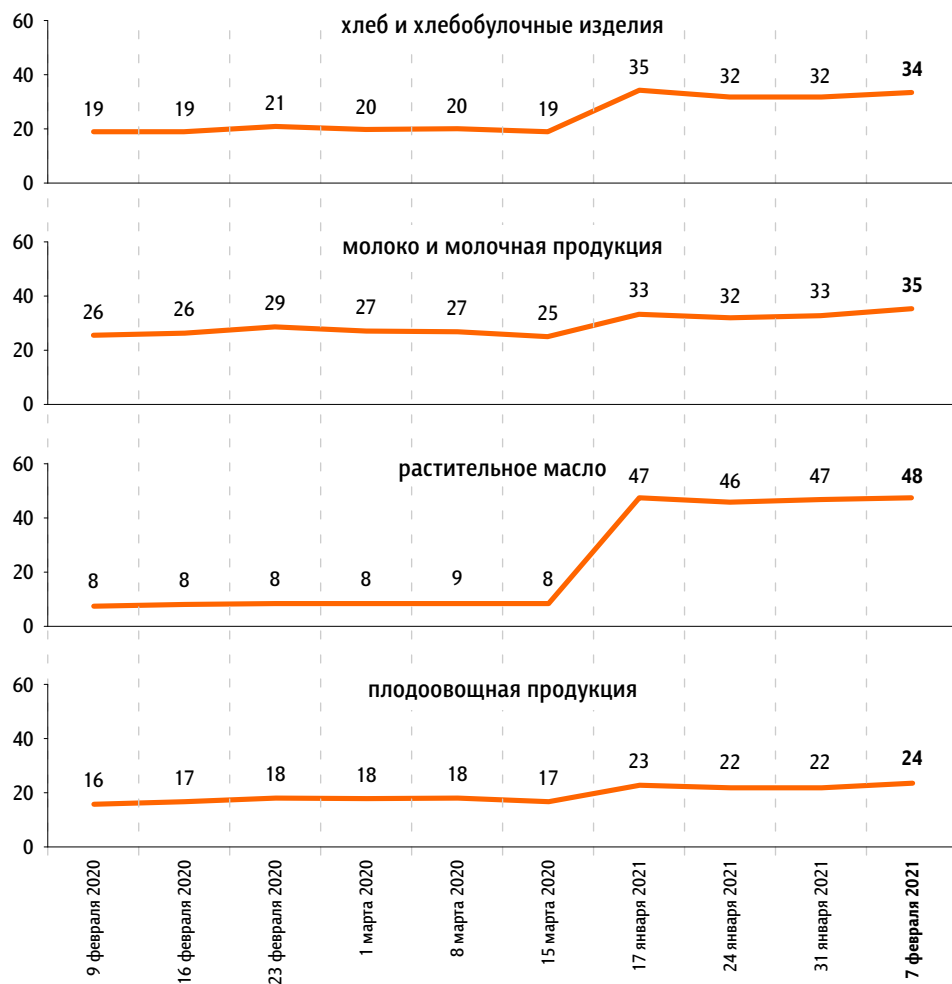


# Динамика цен

Опрос «ФОМнибус» 5–7 февраля. 207 населенных пунктов, 73 субъекта РФ, 3000 респондентов.

По Вашим наблюдениям, на какие основные продукты, товары и услуги цены за последний месяц достаточно заметно выросли? (Карточка, любое число ответов.)  
данные в % от всех опрошенных

## Продукты питания



По Вашим наблюдениям, на какие основные продукты, товары и услуги цены за последний месяц достаточно заметно выросли? (Карточка, любое число ответов.)

данные в % от всех опрошенных

### Продукты питания



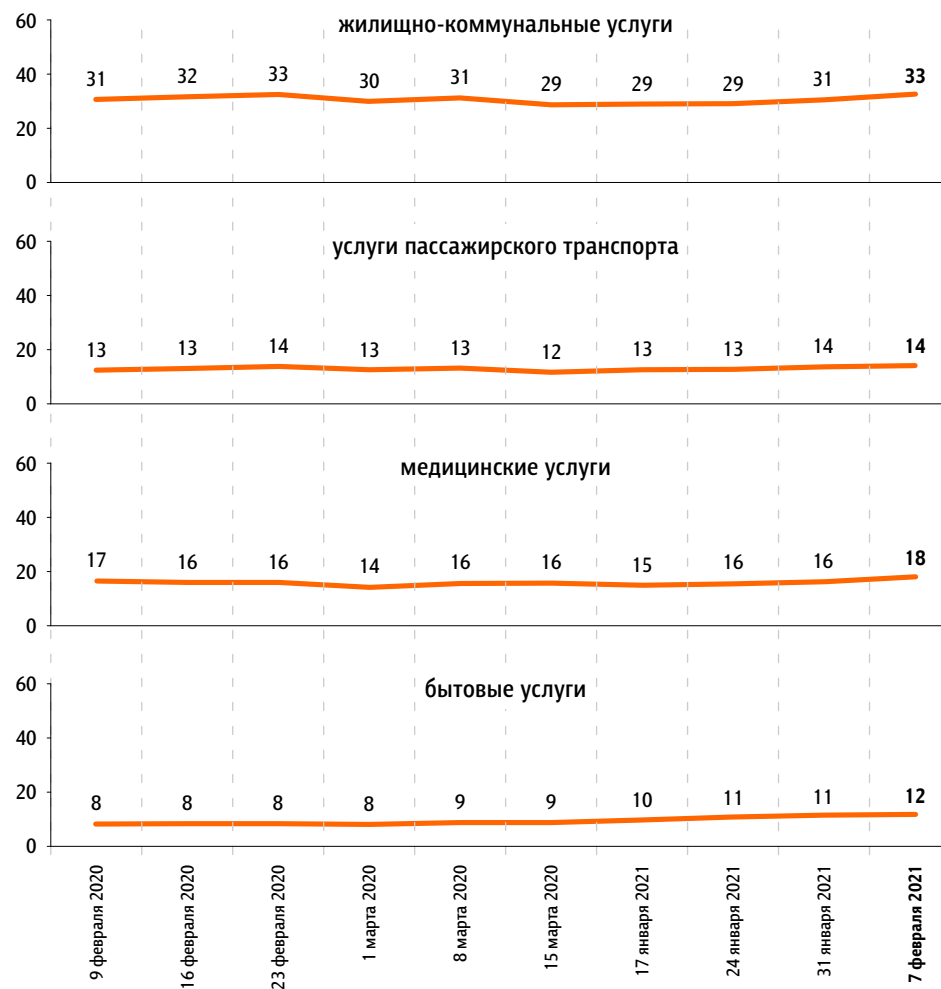
### Непродовольственные товары



По Вашим наблюдениям, на какие основные продукты, товары и услуги цены за последний месяц достаточно заметно выросли? (Карточка, любое число ответов.)

данные в % от всех опрошенных

### Услуги





[www.fom.ru](http://www.fom.ru)

© ФОМ, 2021

123022 Москва, ул. Рочдельская, д. 15, стр. 16А  
тел. : +7 (495) 653-82-32  
факс : +7 (495) 653-82-02  
[www.fom.ru](http://www.fom.ru)  
[fom@fom.ru](mailto:fom@fom.ru)

**Александр Ослон** – президент ФОМ

**ФОМнибус** – репрезентативный еженедельный опрос населения 18 лет и старше.  
Метод опроса – интервью по месту жительства респондента.

Выборка:  
1500 респондентов (жители 104 городских и сельских населенных пунктов в 53 субъектах РФ).  
Статистическая погрешность не превышает 3,6%.

3000 респондентов (жители 207 городских и сельских населенных пунктов в 73 субъектах РФ).  
Статистическая погрешность не превышает 2,5%.

*С 29 марта 2020 г. до 10 января 2021 г. включительно:* **Всероссийский телефонный опрос** – репрезентативный опрос населения 18 лет и старше. Интервью по телефону. Случайная выборка номеров мобильных и стационарных телефонов.

Выборка:  
1000 респондентов.  
Статистическая погрешность не превышает 3,8%.

2000 респондентов.  
Статистическая погрешность не превышает 2,7%.

4000 респондентов.  
Статистическая погрешность не превышает 1,9%.