

# ДОМИНАНТЫ.

## ПОЛЕ МНЕНИЙ



### Социологический бюллетень

Опрос: неделя №05

Выпуск: 6 февраля 2025 года

© ФОМ, 2025

[www.fom.ru](http://www.fom.ru)

---

#### Ключевые индикаторы общественного мнения

##### 2 Политические индикаторы

- 2 В. Путин: отношение и оценки работы
- 4 Правительство РФ: оценка работы
- 5 М. Мишустин: оценка работы
- 6 Рейтинги партий

---

#### Факторы формирования общественного мнения

##### 8 События недели


##### 9 Протестный потенциал

##### 11 Настроение окружающих

##### 12 Динамика цен

---

# Политические индикаторы



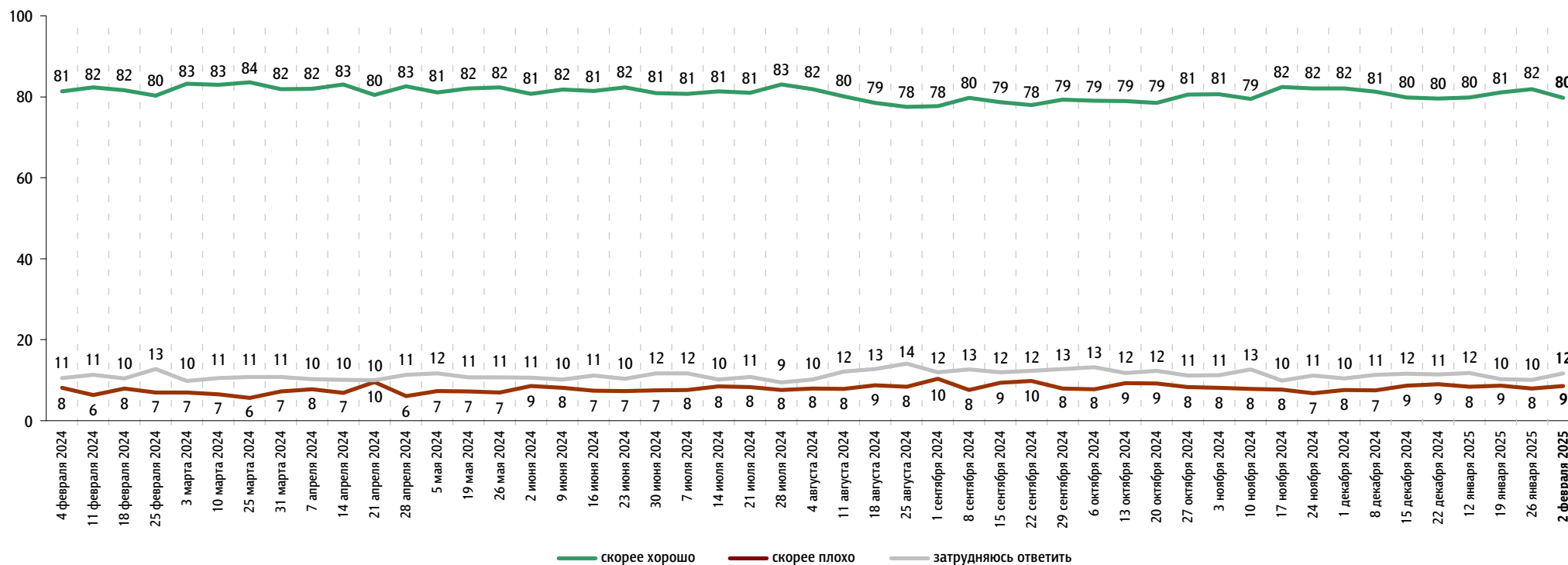
## В. Путин: отношение и оценки работы

Опрос «ФОМнибус» 31 января – 2 февраля. 97 населённых пунктов, 51 субъект РФ, 1500 респондентов.

### Оценка работы В. Путина

Как Вы считаете, президент В. Путин работает на своём посту скорее хорошо или скорее плохо?

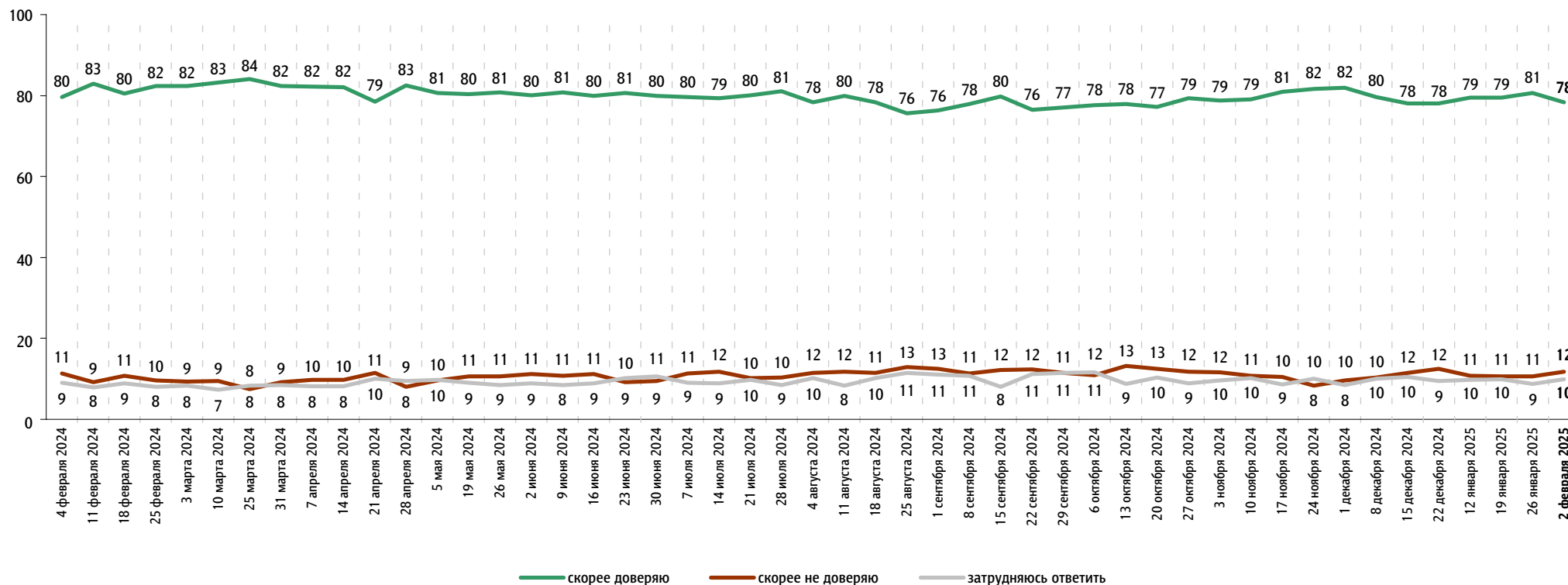
данные в % от всех опрошенных



## Доверие В. Путину

Вы скорее доверяете или скорее не доверяете В. Путину?

данные в % от всех опрошенных

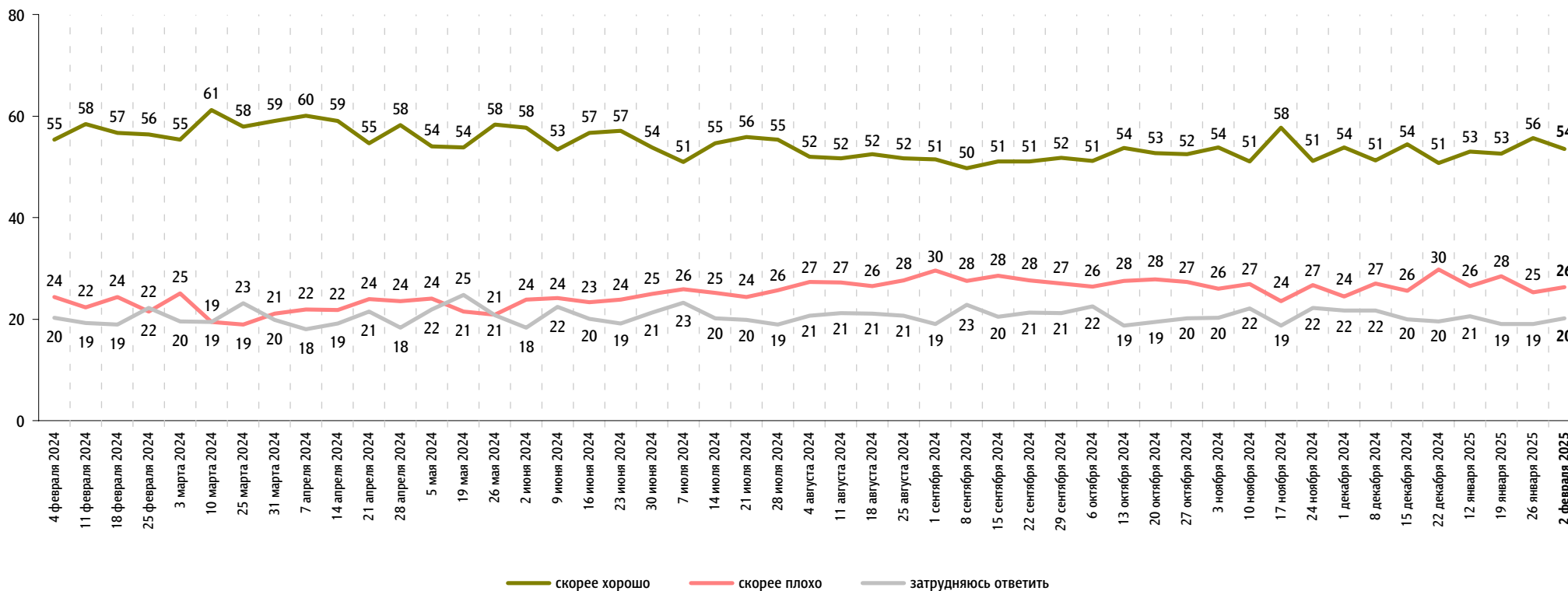


# Правительство РФ: оценка работы

Опрос «ФОМнибус» 31 января – 2 февраля. 97 населённых пунктов, 51 субъект РФ, 1500 респондентов.

Как, по Вашему мнению, сегодня работает российское правительство – скорее хорошо или скорее плохо?

данные в % от всех опрошенных



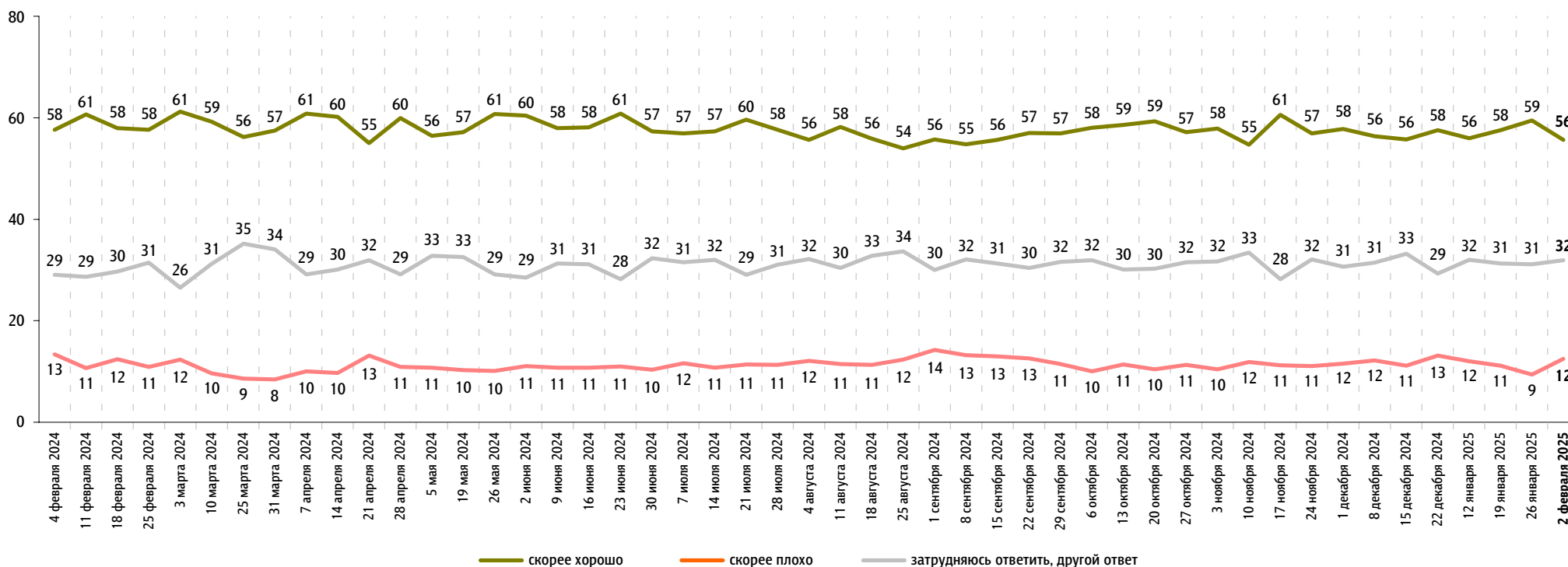


## М. Мишустин: оценка работы

Опрос «ФОМнибус» 31 января – 2 февраля. 97 населённых пунктов, 51 субъект РФ, 1500 респондентов.

На Ваш взгляд, глава правительства Михаил Мишустин работает на своём посту скорее хорошо или скорее плохо?

данные в % от всех опрошенных

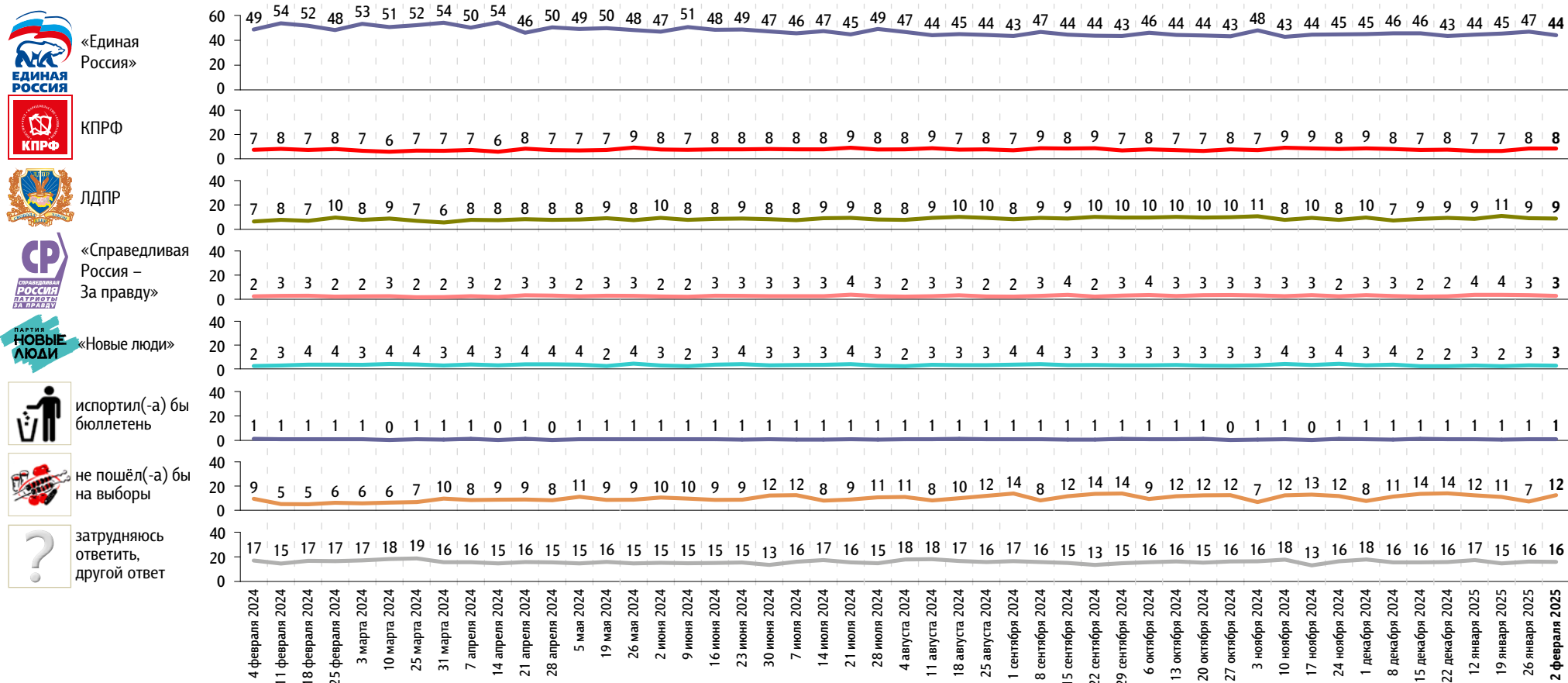


# Рейтинги партий

Опрос «ФОМнибус» 31 января – 2 февраля. 97 населённых пунктов, 51 субъект РФ, 1500 респондентов.

Представьте себе, что в следующее воскресенье состоятся выборы в Государственную думу. Скажите, пожалуйста, как, за какую партию Вы бы проголосовали? (Карточка, один ответ.)

данные в % от всех опрошенных





# События недели

Опрос «ФОМнибус» 31 января – 2 февраля. 97 населённых пунктов, 51 субъект РФ, 1500 респондентов.

Какие события прошедшей недели, о которых сообщалось в средствах массовой информации, больше всего заинтересовали Вас, привлекли Ваше внимание?  
(Открытый вопрос.)

данные в % от всех опрошенных, приведены наиболее показательные высказывания

<b>Военная спецоперация России на Украине</b>	<p><b>СВО в целом, успехи российской армии</b> 21</p> <p>«Война на Украине»; «дела на фронте»; «СВО – новости с фронта»; «наступление наших войск на Украине»; «освобождение наших территорий, СВО»; «продвижение войск на СВО».</p> <p><b>Обстрелы российских территорий</b> 3</p> <p>«Атаки дронов постоянные»; «беспилотники в Казани»; «беспилотники в Татарстане, по России»; «бомбёжки в Климово»; «бомбят Таганрог»; «налёт беспилотников в Смоленске».</p> <p><b>Военные действия в Курской области</b> 3</p> <p>«Военное положение в Курской области»; «улучшение на Курском направлении»; «атака на интернат в Судже»; «убийство мирных жителей в Курской области».</p>	<b>26</b>
<b>Инаугурация Д. Трампа, его высказывания и действия</b>	«Трамп: прошла его инаугурация»; «вступление президента США в должность»; «Трамп выпускает всё новые и новые указы»; «Трамп Гренландию захотел у Дании купить, переименовать Панамский канал в Американский»; «Трамп сказал, что не будет поставок оружия и снабжения Украины».	<b>8</b>
<b>Авиакатастрофа в Вашингтоне</b>	«Авиакатастрофа в Америке»; «разбился авиалайнер в США»; «в Америке столкновение вертолёта и самолёта»; «в США разбился самолёт, были на борту российские фигуристы»; «погибли ребята-спортсмены на самолёте».	<b>7</b>
<b>Последствия крушения танкеров в Керченском проливе, разлив мазута</b>	«В Анапе танкер потонул, мазут разлился»; «разлив мазута в Чёрном море»; «мазут убирают в море»; «Краснодарский край в мазуте, волонтеров там не поддерживают»; «спасение животных на Чёрном море».	<b>2</b>
<b>Высказывания и действия В. Путина</b>	«Интервью с Путиным в Кремле»; «ответ на вопрос Путину об окончании СВО»; «Путин посетил Тольятти».	<b>2</b>
<b>Работа властных структур</b>	«Выступление Набиуллиной»; «высказывания министра просвещения»; «в Московской области изменяют правила получения субсидий на жильё».	<b>1</b>
<b>Рост цен, тарифов</b>	«Цены выросли»; «повышение цен на коммунальные услуги и на всё»; «повышение тарифов»; «проезд подорожал».	<b>1</b>
<b>Повышение пенсий, социальных выплат</b>	«Повышение зарплаты госслужащим»; «индексация пенсий и зарплат»; «перерасчёт пенсий»; «рост материнского капитала».	<b>1</b>
<b>Выборы президента в Беларуси</b>	«Выборы в Белоруссии и победа Лукашенко»; «выборы президента Белоруссии»; «выборы президента Лукашенко в Белоруссии».	<b>1</b>
<b>Перемирие в секторе Газа</b>	«Освобождение заложников в Газе»; «перемирие в Израиле»; «в Палестине временно прекратилась война».	<b>1</b>
<b>Другие события в России</b>	«Аномальное тепло в России»; «нехватка лекарств для льготников»; «четверня родилась в Грозном».	<b>2</b>
<b>Другие события в мире</b>	«Вспышка новой болезни в Китае»; «китайский Новый год»; «пожар на курорте в Турции»; «релиз новой версии нейронных сетей».	<b>2</b>
<b>Затрудняюсь ответить, нет ответа</b>		<b>52</b>

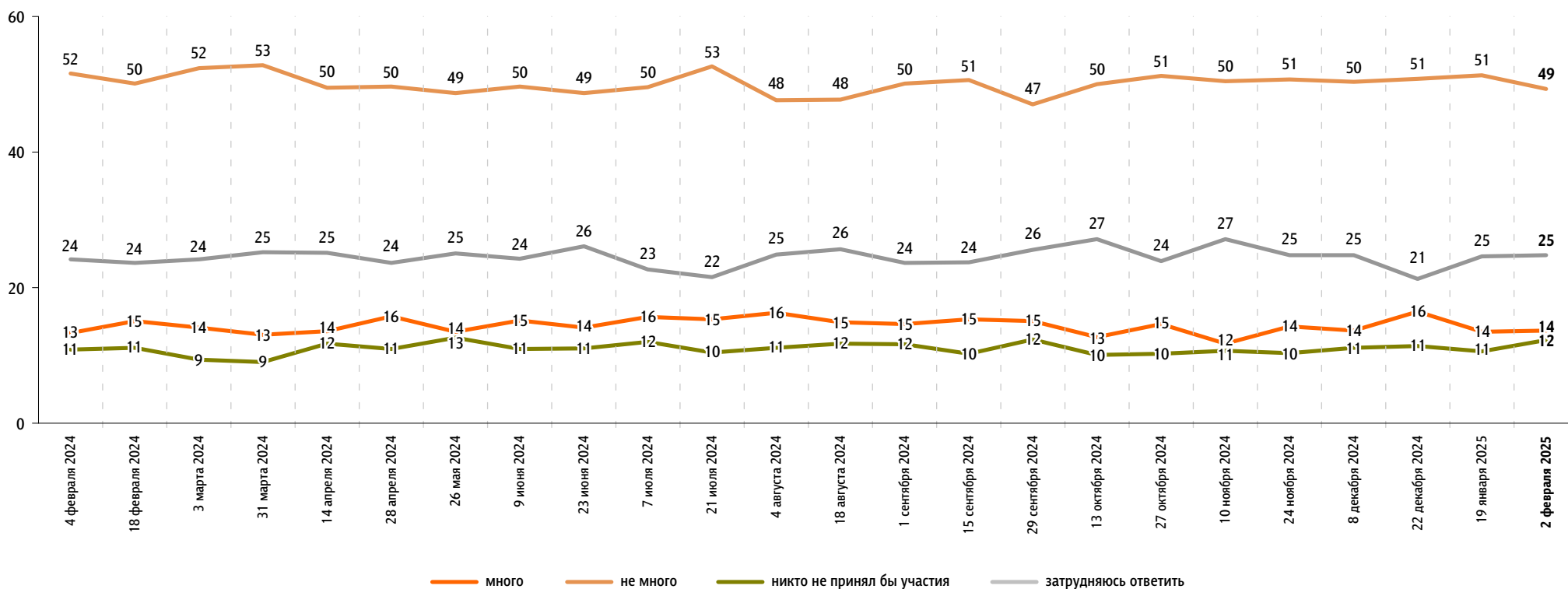


# Протестный потенциал

Опрос «ФОМнибус» 31 января – 2 февраля. 97 населённых пунктов, 51 субъект РФ, 1500 респондентов.

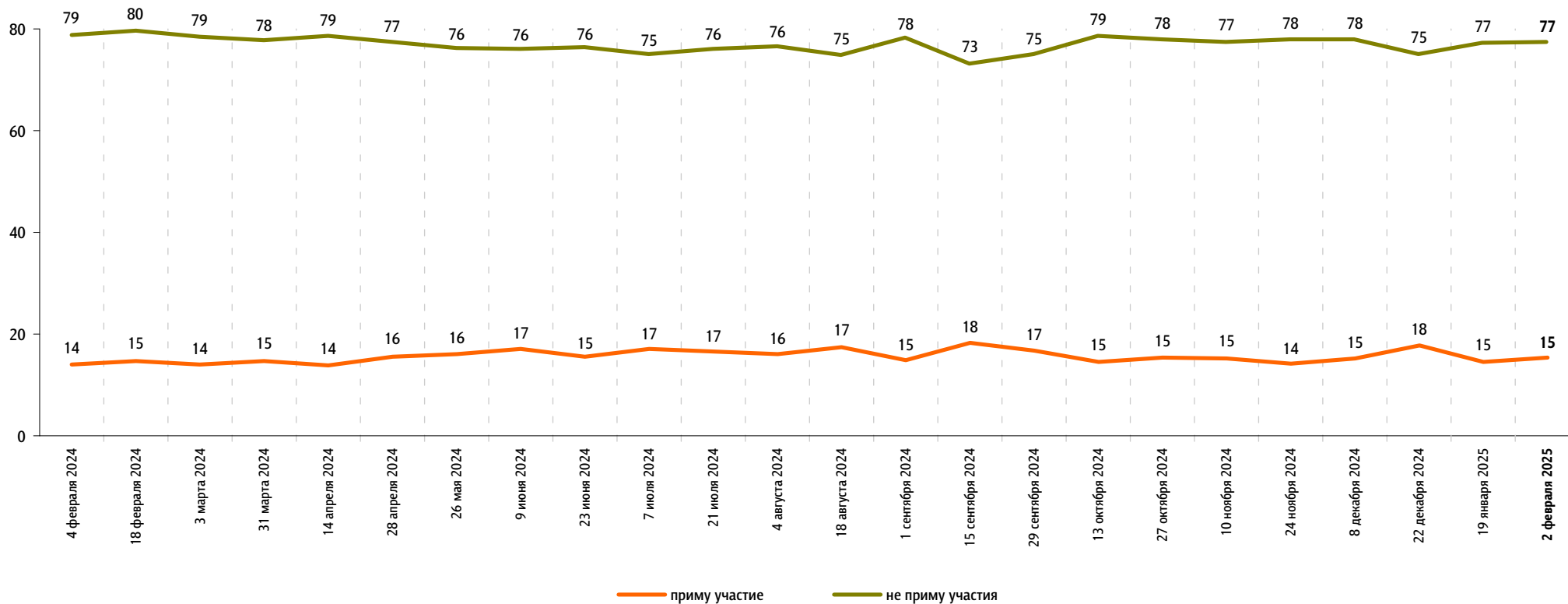
Если бы в ближайшие месяц-два там, где Вы живёте, прошли акции протеста, то как Вы думаете, много или не много людей приняли бы в них участие?

данные в % от всех опрошенных



**А Вы лично примете или не примете участие в акциях протеста, если они пройдут в ближайшие месяц-два там, где Вы живёте?**

данные в % от всех опрошенных

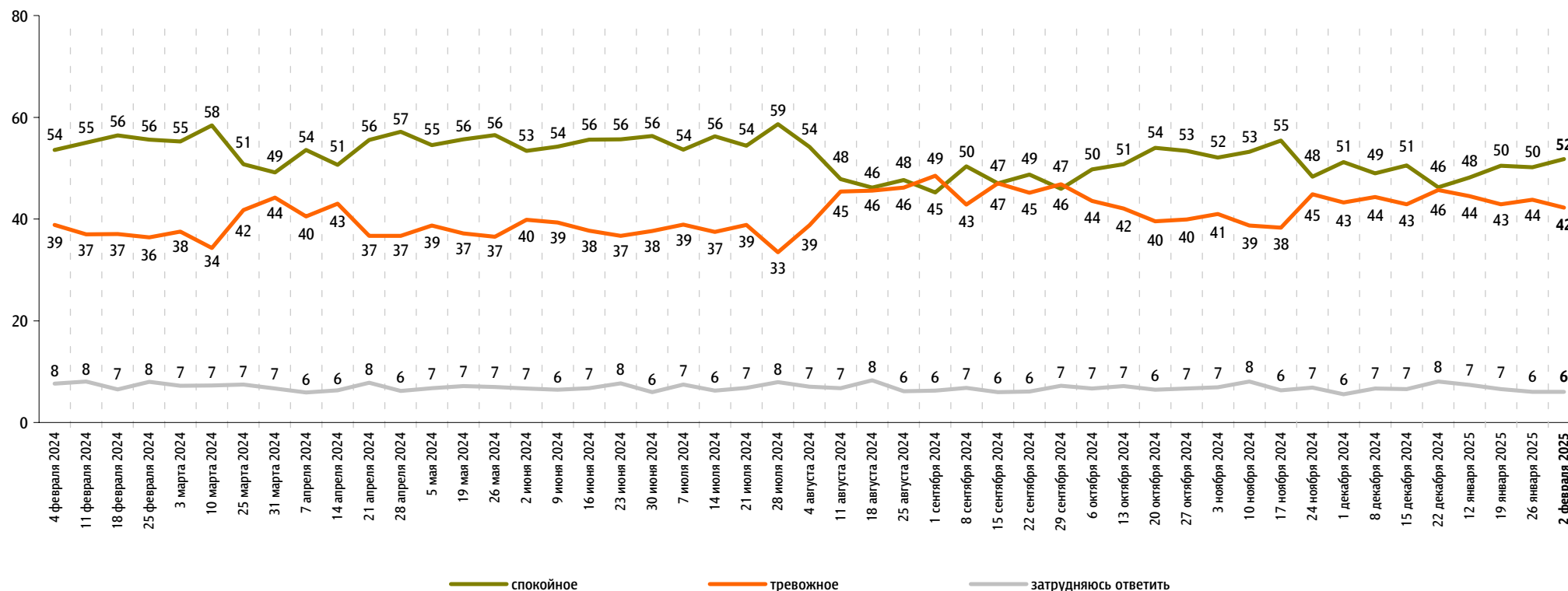


# Настроение окружающих

Опрос «ФОМнибус» 31 января – 2 февраля. 97 населённых пунктов, 51 субъект РФ, 1500 респондентов.

Какое настроение, по Вашему мнению, преобладает сегодня среди Ваших родных, друзей, коллег, знакомых – спокойное или тревожное?

данные в % от всех опрошенных



# Динамика цен

Опрос «ФОМнибус» 31 января – 2 февраля. 97 населённых пунктов, 51 субъект РФ, 1500 респондентов.

По Вашим наблюдениям, на какие основные продукты, товары и услуги цены за последний месяц заметно выросли? (Карточка, любое число ответов.)

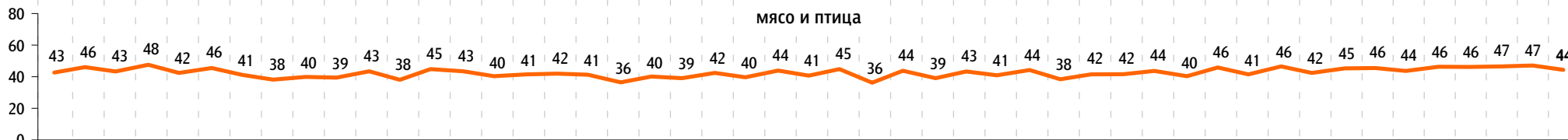
данные в % от всех опрошенных

## Продукты питания

### хлеб и хлебобулочные изделия



### мясо и птица



### молоко и молочная продукция



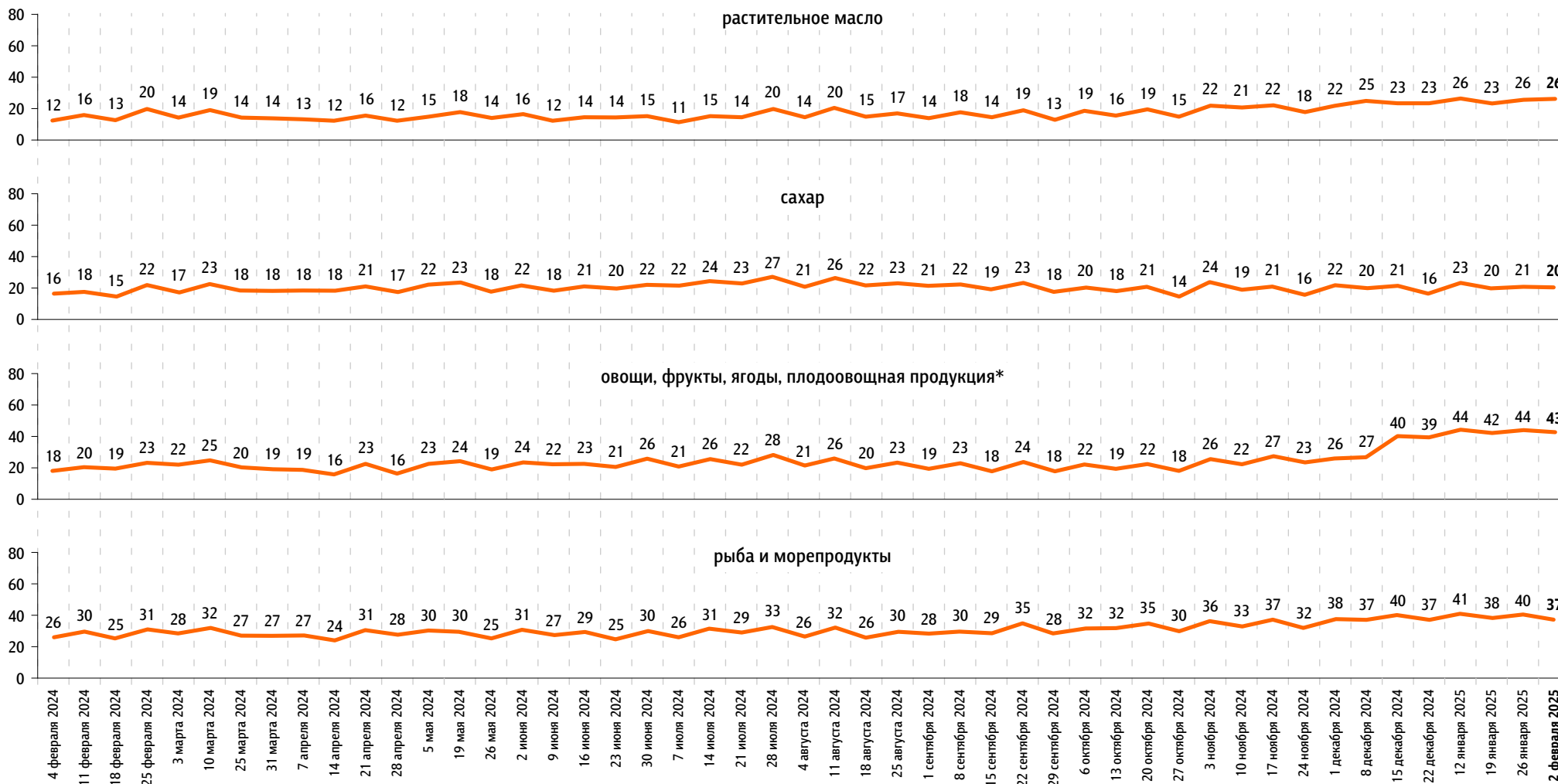
### яйца



По Вашим наблюдениям, на какие основные продукты, товары и услуги цены за последний месяц заметно выросли? (Карточка, любое число ответов.)

данные в % от всех опрошенных

### Продукты питания



\* До 15 декабря 2024 г. позиция называлась «плодоовощная продукция».

По Вашим наблюдениям, на какие основные продукты, товары и услуги цены за последний месяц заметно выросли? (Карточка, любое число ответов.)

данные в % от всех опрошенных

### Продукты питания

крупы, макаронные изделия



алкогольные напитки



### Хозтовары

моющие и чистящие средства



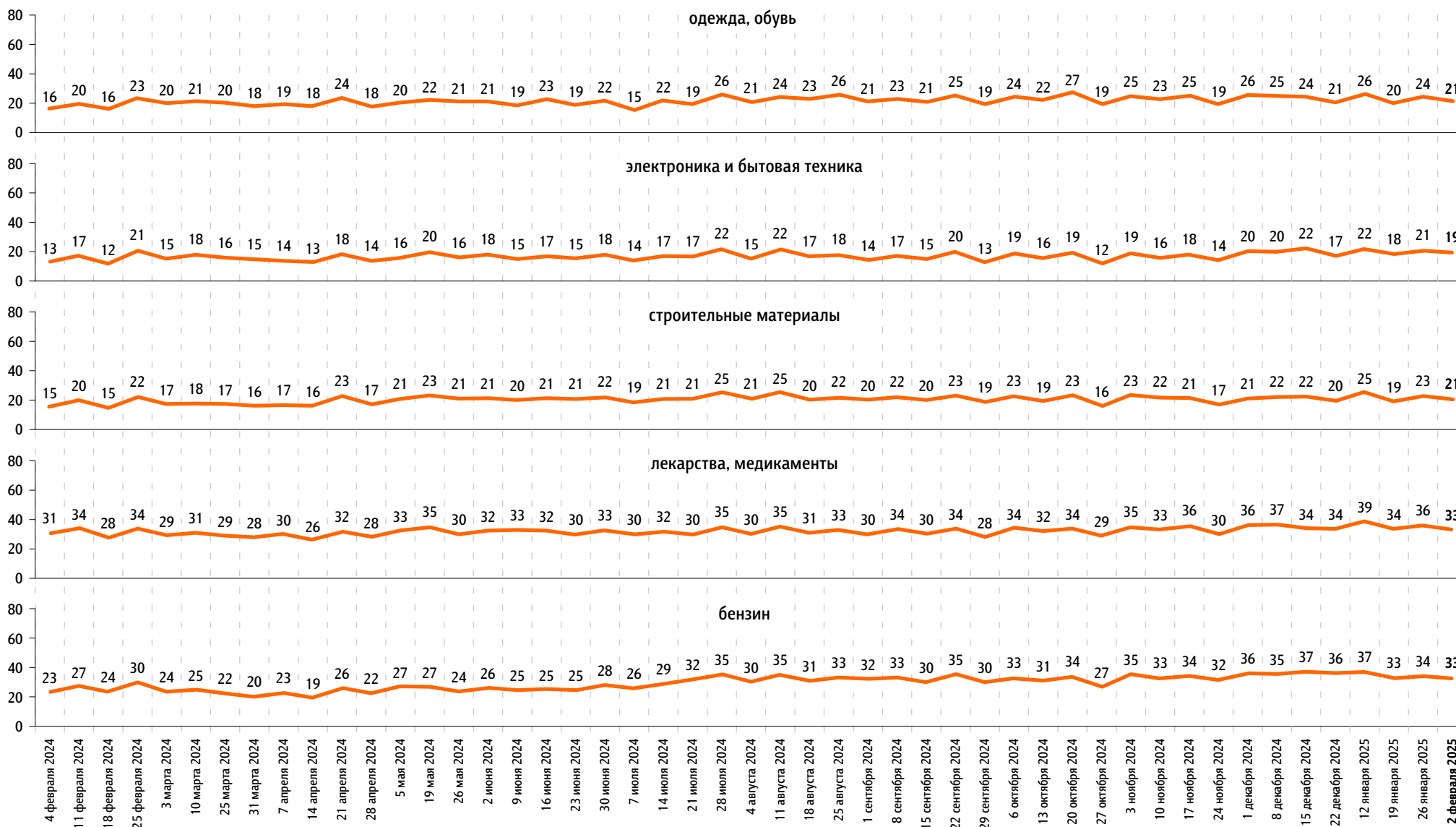
средства личной гигиены



По Вашим наблюдениям, на какие основные продукты, товары и услуги цены за последний месяц заметно выросли? (Карточка, любое число ответов.)

данные в % от всех опрошенных

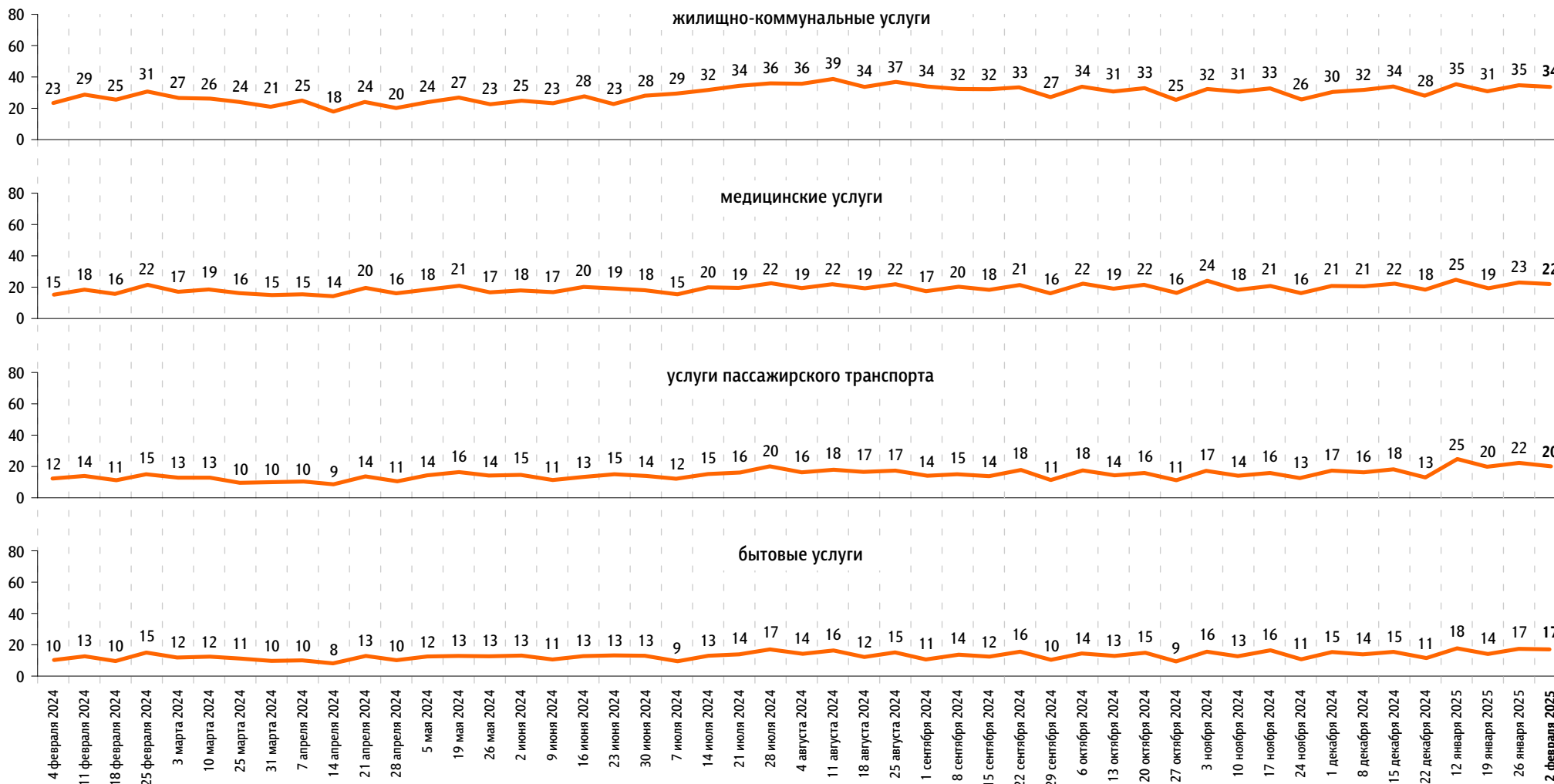
### Непродовольственные товары



По Вашим наблюдениям, на какие основные продукты, товары и услуги цены за последний месяц заметно выросли? (Карточка, любое число ответов.)

данные в % от всех опрошенных

Услуги







[www.fom.ru](http://www.fom.ru)

© ФОМ, 2025

123376 Москва, ул. Рочдельская, д. 15, стр. 16А  
тел. : +7 (495) 653-82-32  
факс : +7 (495) 653-82-02  
[www.fom.ru](http://www.fom.ru)  
[fom@fom.ru](mailto:fom@fom.ru)

**Александр Ослон** – президент ФОМ

**ФОМнибус** – репрезентативный еженедельный опрос населения 18 лет и старше.  
Метод опроса – интервью по месту жительства респондента.

Выборка:  
1500 респондентов (жители 97 городских и сельских населённых пунктов в 51 субъекте РФ).  
Статистическая погрешность не превышает 3,6%.

*Доли ответов респондентов на вопросы анкеты округлены до целого числа.*

*Сумма долей ответов на вопрос, на который респондент может дать/выбрать только один вариант ответа (включая позицию «затрудняюсь ответить»), может отклоняться от 100% на ±1 процентный пункт из-за накопления погрешностей округления.*