

# ДОМИНАНТЫ.

## ПОЛЕ МНЕНИЙ



### Социологический бюллетень

Опрос: неделя №06

Выпуск: 18 февраля 2021 года

© ФОМ, 2021  
[www.fom.ru](http://www.fom.ru)

---

#### Ключевые индикаторы общественного мнения

##### 2 Политические индикаторы


- 2 В. Путин: отношение и оценки работы
- 4 Правительство РФ: оценка работы
- 5 М. Мишустин: оценка работы
- 6 Рейтинги партий

---

#### Факторы формирования общественного мнения

- 8 События недели
  - 10 Недовольство властями
  - 12 Настроение окружающих
  - 13 Динамика цен
-

# Политические индикаторы



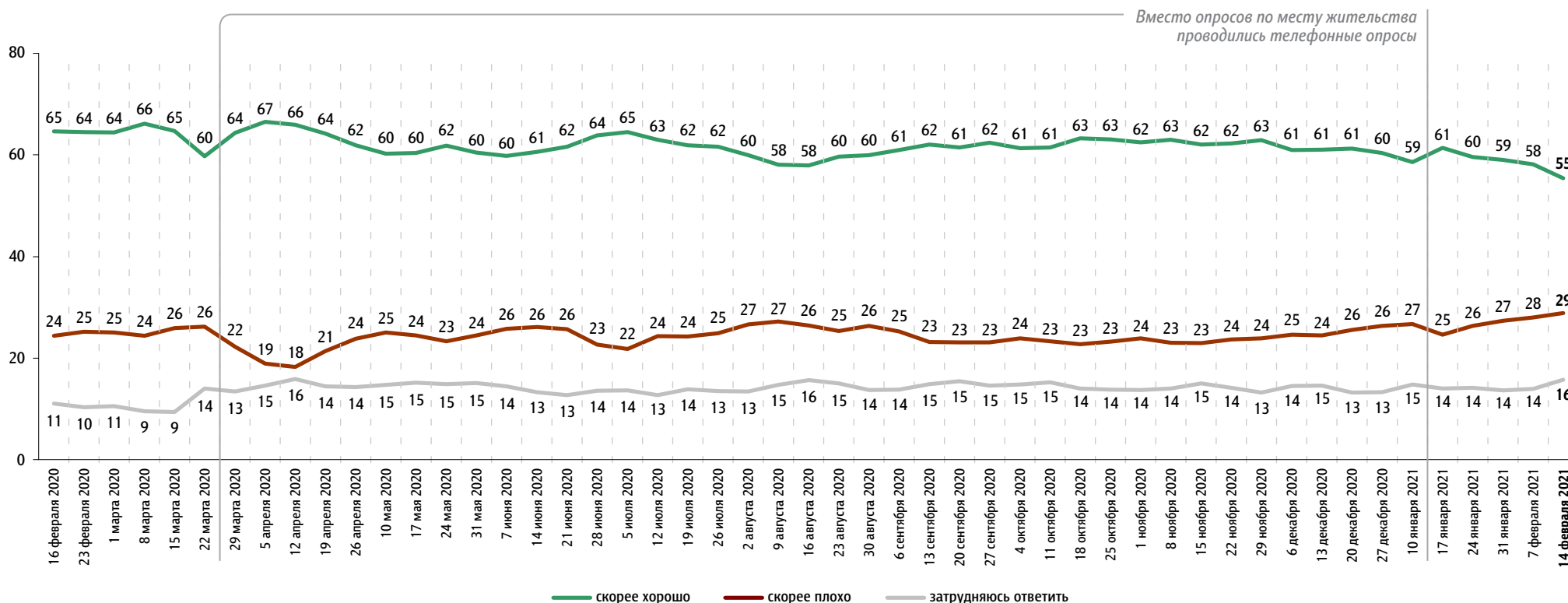
## В. Путин: отношение и оценки работы

Опрос «ФОМнибус» 12–14 февраля. 207 населенных пунктов, 73 субъекта РФ, 3000 респондентов.  
С 29 марта 2020 г. до 10 января 2021 г. включительно – Всероссийский телефонный опрос. 4000 респондентов.

### Оценка работы В. Путина

Как Вы считаете, президент В. Путин работает на своём посту скорее хорошо или скорее плохо?

данные в % от всех опрошенных

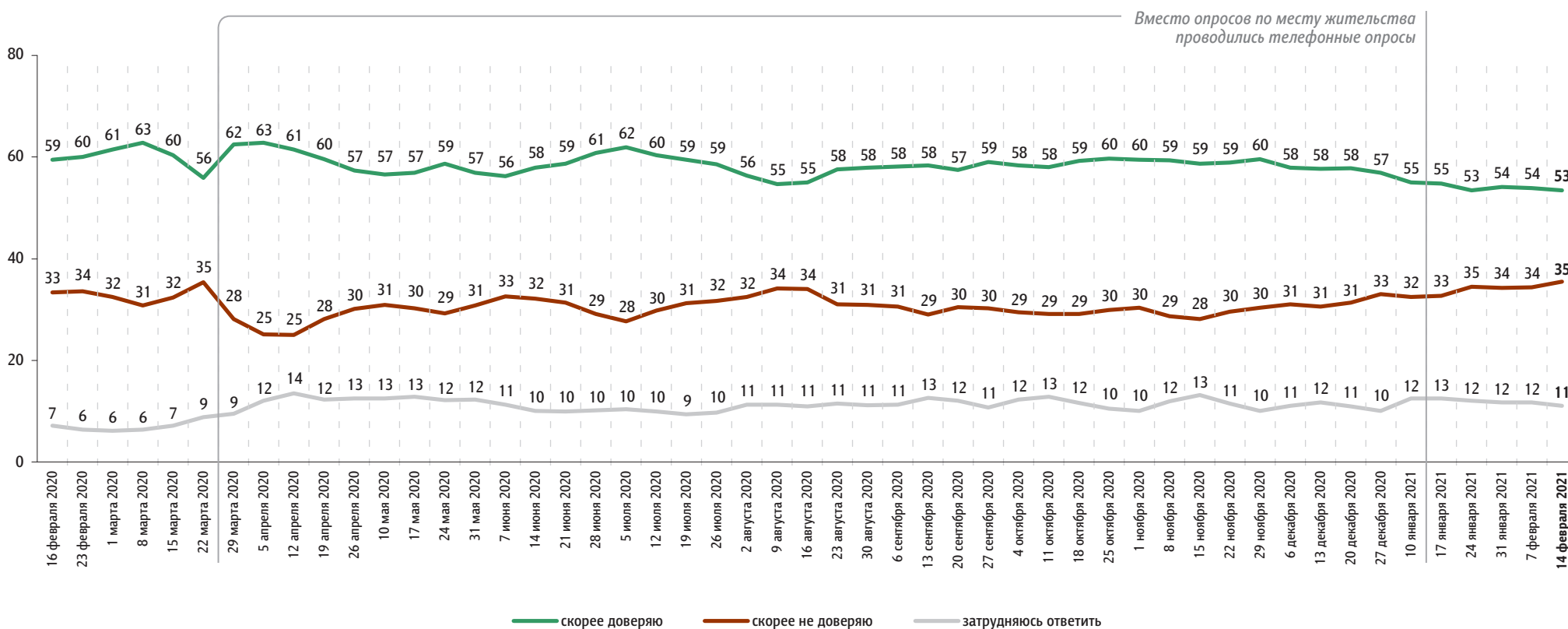


До 15 марта 2020 г. включительно вопрос задавался в формулировке: «Как Вы считаете, президент В. Путин работает на своём посту хорошо или плохо?»

## Доверие В. Путину

Вы скорее доверяете или скорее не доверяете В. Путину?

данные в % от всех опрошенных



До 15 марта 2020 г. включительно вопрос задавался в формулировке: «Вы доверяете или не доверяете В. Путину?» Респондентам предлагалась карточка с вариантами ответа.

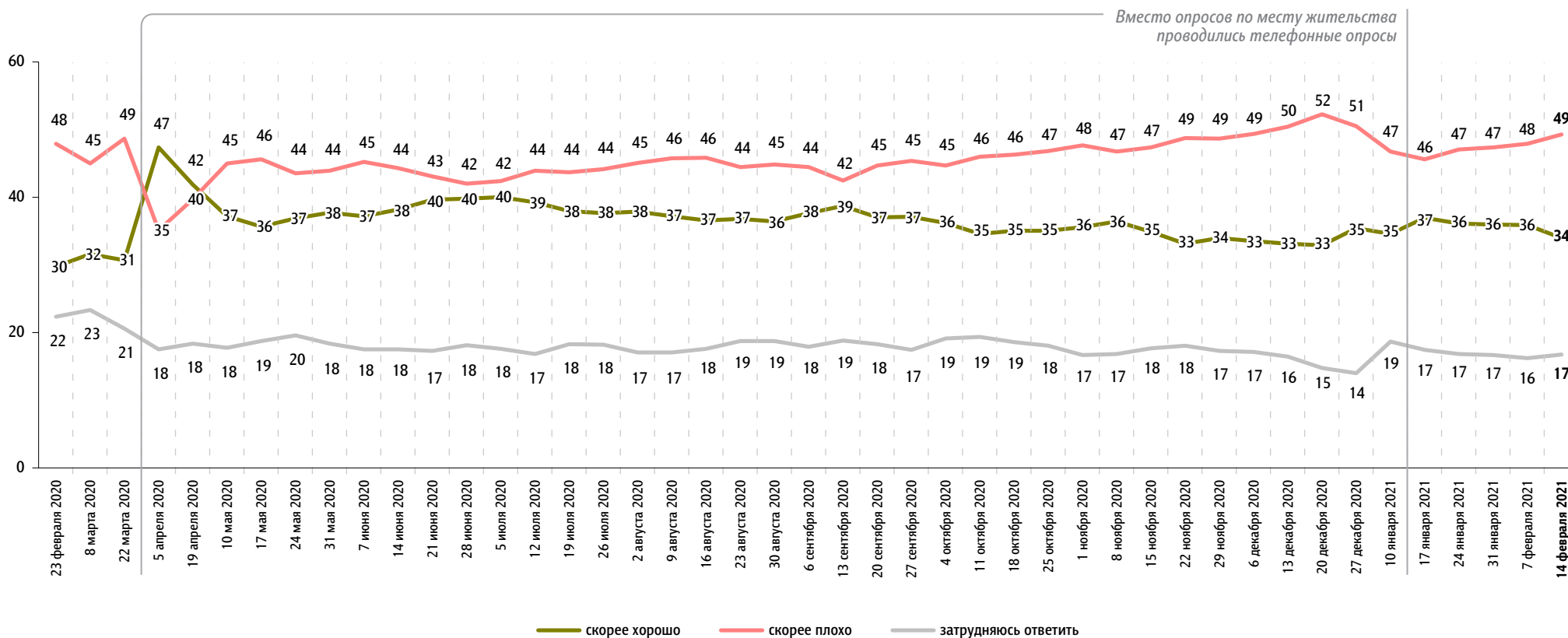
С 29 марта 2020 г. до 10 января 2021 г. включительно – Всероссийский телефонный опрос. 4000 респондентов.

# Правительство РФ: оценка работы


Опрос «ФОМнибус» 12–14 февраля. 207 населенных пунктов, 73 субъекта РФ, 3000 респондентов.  
С 5 апреля 2020 г. до 10 января 2021 г. включительно – Всероссийский телефонный опрос. 4000 респондентов.

Как, по Вашему мнению, сегодня работает российское правительство – скорее хорошо или скорее плохо?

данные в % от всех опрошенных



До 8 марта 2020 г. включительно вопрос задавался в формулировке: «Как, по Вашему мнению, сегодня работает российское правительство – хорошо или плохо?»

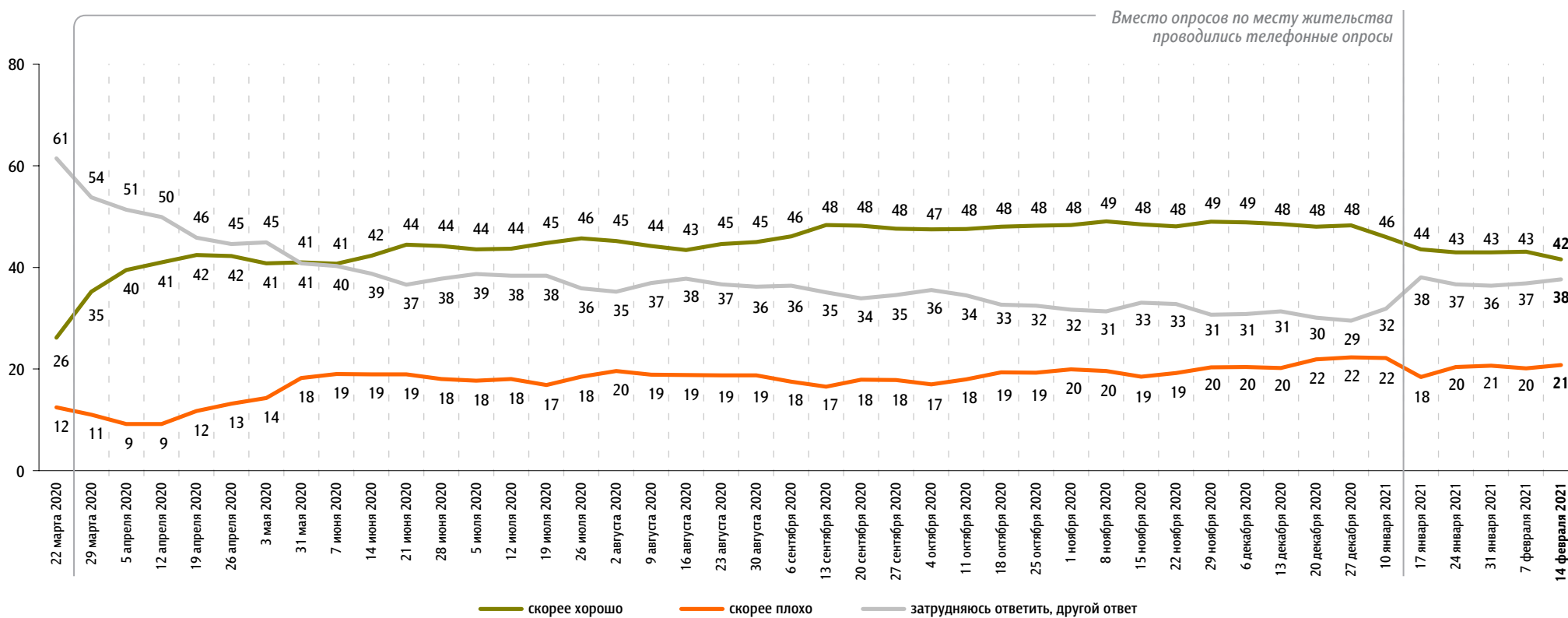


# М. Мишустин: оценка работы

Опрос «ФОМнибус» 12–14 февраля. 207 населенных пунктов, 73 субъекта РФ, 3000 респондентов.  
С 29 марта 2020 г. до 10 января 2021 г. включительно – Всероссийский телефонный опрос. 4000 респондентов.

На Ваш взгляд, глава правительства Михаил Мишустин работает на своём посту скорее хорошо или скорее плохо?

данные в % от всех опрошенных

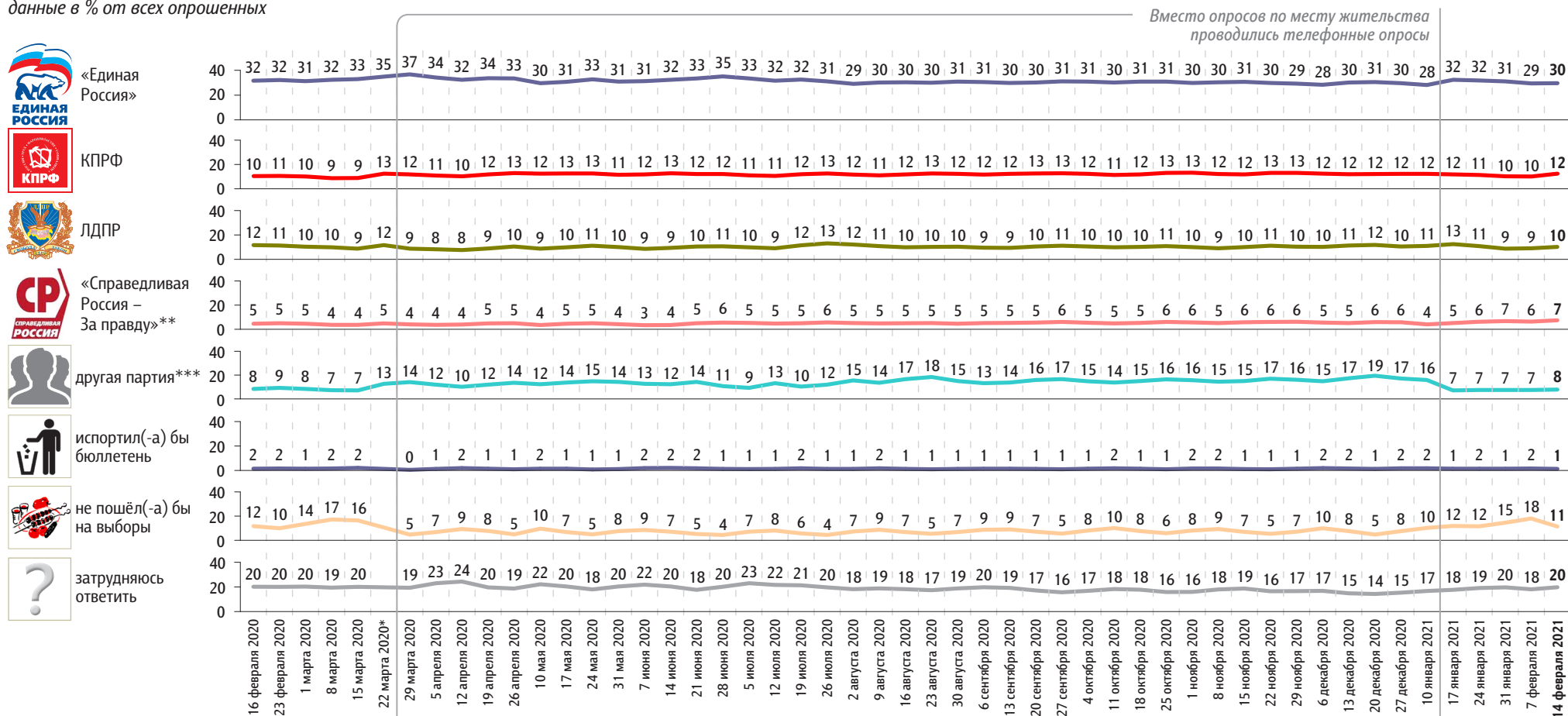


# Рейтинги партий

Опрос «ФОМнибус» 12–14 февраля. 104 населенных пункта, 53 субъекта РФ, 1500 респондентов.  
С 29 марта 2020 г. до 10 января 2021 г. включительно – Всероссийский телефонный опрос. 4000 респондентов.

Представьте себе, что в следующее воскресенье состоятся выборы в Государственную думу. Скажите, пожалуйста, как, за какую партию Вы бы проголосовали?  
(Карточка, один ответ.)

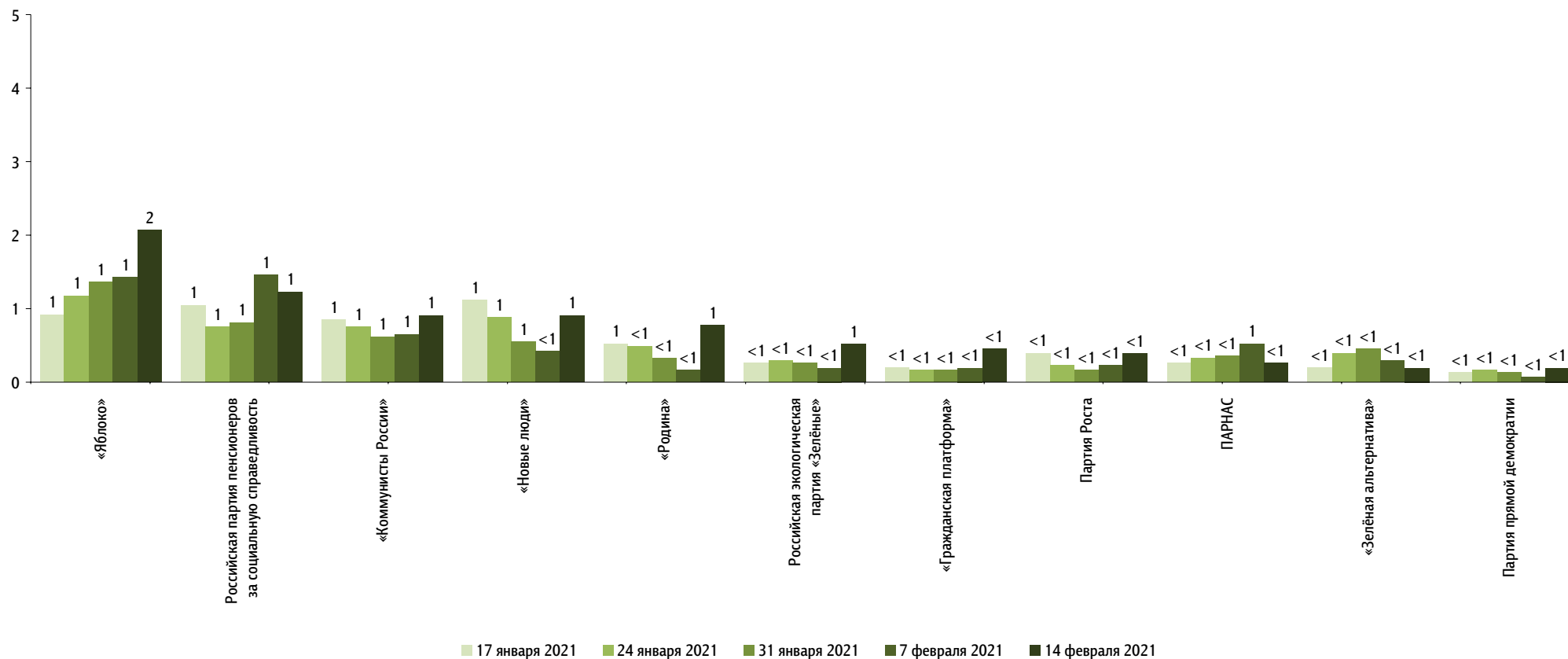
данные в % от всех опрошенных



\* 22 марта 2020 г. вместо позиций «испортил(-а) бы бюллетень», «не пошёл(-а) бы на выборы» и «затрудняюсь ответить» была позиция «затрудняюсь ответить, другой ответ», набравшая 23% ответов.  
 \*\* До 7 февраля 2021 г. включительно – партия «Справедливая Россия». С 14 февраля 2021 г. - объединенная партия «Справедливая Россия – За правду», в состав которой вошли партии «Справедливая Россия», «За правду» и «Патриоты России».  
 \*\*\* Прочие партии из предложенного в карточке списка. С 17 января 2021 г. помимо партий, участвовавших в парламентских выборах 2016 г., в карточку добавлены партии «Зелёная альтернатива», «Новые люди», Партия прямой демократии.  
 С 22 марта 2020 г. до 10 января 2021 г. включительно вопрос задавался в формулировке: «Если бы в ближайшее воскресенье состоялись выборы в Государственную думу, то как, за какую партию Вы бы проголосовали?»

Представьте себе, что в следующее воскресенье состоятся выборы в Государственную думу. Скажите, пожалуйста, как, за какую партию Вы бы проголосовали? (Карточка, один ответ.)

данные в % от всех опрошенных



# События недели

Опрос «ФОМнибус» 12–14 февраля. 104 населенных пункта, 53 субъекта РФ, 1500 респондентов.

Какие события прошедшей недели, о которых сообщалось в средствах массовой информации, больше всего заинтересовали Вас, привлекли Ваше внимание? (Открытый вопрос.)

данные в % от всех опрошенных, приведены наиболее показательные высказывания

<b>Заключение под стражу А. Навального, суд над А. Навальным, митинги в его защиту</b>	<p>«Навальному дали срок ни за что»; «Навальный предатель, против России, оскорбил ветерана»; «несанкционированные митинги»; «митинг за Навального, беспредел кто разгонял митинг»; «задержание митингующих»; «шумиха по Навальному, народ не за Навального выходил, а против социальных условий нашей жизни»; «выступления детишек – вытащил их Навальный»</p>	<b>23</b>
<b>Эпидемия коронавируса, изобретение российской вакцины от него, вакцинация</b>	<p>«Одно событие – зараза»; «коронавирус в мире, в Китае»; «стали люди больше выздоравливать, чем заражаться коронавирусом»; «коронавирус, нет уверенности, что не вернется назад»; «много заболевших коронавирусом в Хабаровске»; «вакцина “Спутник V”, начало вакцинации»; «престиж нашей вакцины»; «пихают за границу вакцину, у своих не делают»; «вакцинация, посмотришь – а от нее люди умирают».</p>	<b>6</b>
<b>Погода в России</b>	<p>«Природные катаклизмы»; «климатический коллапс, метели»; «погода, большие снегопады»; «снегопад в России, нигде не чистят, даже трассы».</p>	<b>2</b>
<b>Работа властных структур</b>	<p>«Контроль учителей и воспитателей»; «новое положение в Думе о работающих пенсионерах»; «введение военной ипотеки»; «правила прохождения техосмотра».</p>	<b>2</b>
<b>Повышение зарплат, пенсий, выплаты</b>	<p>«Бюджетникам повысили зарплату и начали ее проверку»; «индексация пенсии работающим пенсионерам»; «выплата денег декретницам»; «хотят ввести новые пособия для беременных и детей»; «о зарплате ученых».</p>	<b>2</b>
<b>Аварии, катастрофы, несчастные случаи</b>	<p>«Взрыв во Владикавказе»; «взрыв газа в Питере»; «Красноярск – пожар»; «события в Воронеже: несчастный случай, погибли парень и ребенок»; «обрушение крыши в ледовом дворце»; «падение ребенка из окна больницы».</p>	<b>1</b>
<b>Рост цен, тарифов</b>	<p>«Цены в магазине»; «рост цен на бензин, продукты»; «рост оплаты за отопление»; «самый большой рост цен в Саратовской области».</p>	<b>1</b>
<b>События на Украине</b>	<p>«Ситуация на Украине»; «Донбасс»; «Украина пускает НАТО, чтобы они летали в Крым, как будто это их территория»; «украинская армия сократилась».</p>	<b>1</b>



данные в % от всех опрошенных, приведены наиболее показательные высказывания

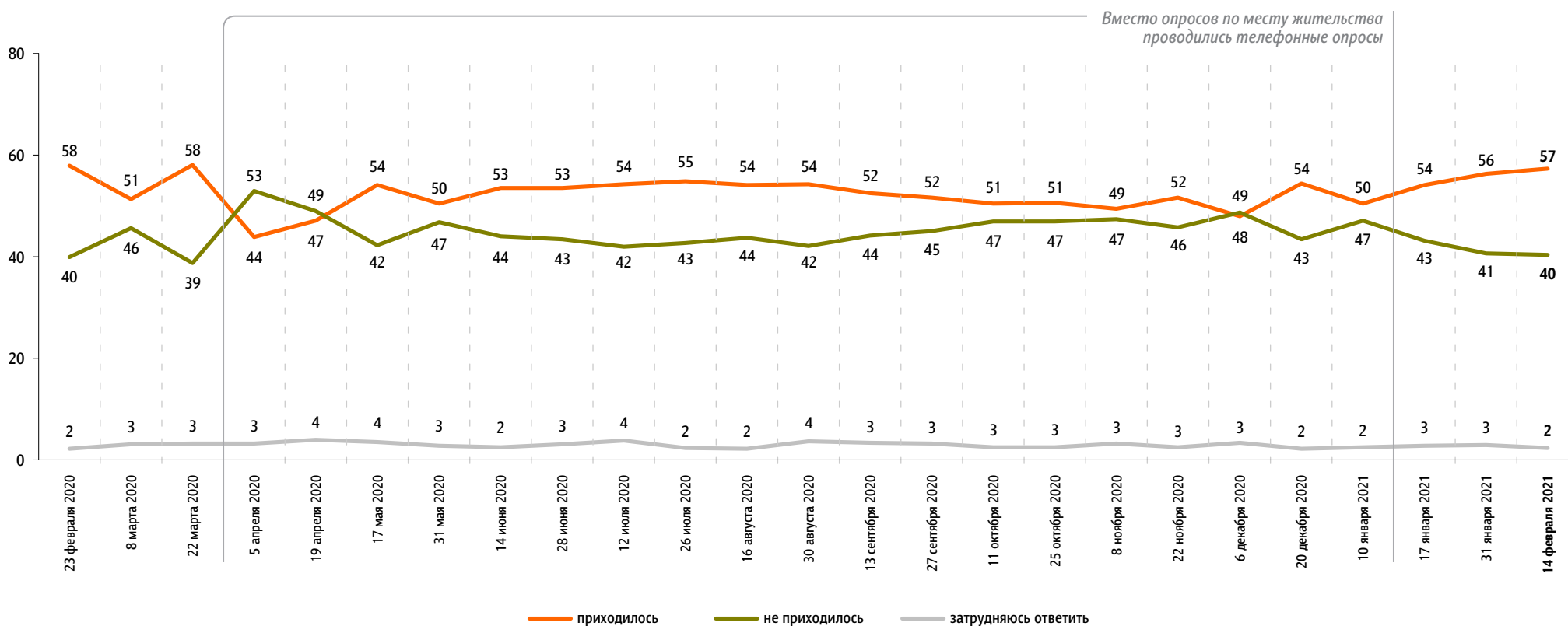
<b>События в области спорта</b>	«Биатлон и лыжные гонки»; «биатлон проиграли»; «про финнов, как у них выиграли»; «спортивные. Чемпионат мира по зимним видам спорта»; «фигурное катание».	1
<b>Встреча С. Лаврова с Ж. Боррелем</b>	«Лавров, Борель – встреча в Москве»; «приезд Борреля»; «заявление Лаврова о возможном отделении от Евросоюза»; «Лавров сказал, что унижение терпеть не будем».	1
<b>События в США, попытка импичмента Д. Трампу</b>	«Выборы в Америке, должны объявить импичмент»; «Трамп и импичмент»; «импичмент Трампу».	1
<b>Криминальные события, коррупция</b>	«Убийство экс-главы села в Дагестане»; «оставила в лесу трех детей»; «коррупционера одного задержали, взял взятку».	1
<b>Ухудшение отношений с Евросоюзом, США, санкции против России</b>	«Выступление Байдена по отношению к России»; «насчет военного положения между Россией и США»; «как относится к нам Евросоюз»; «как Запад безответственно ведет себя по отношению к нашей стране, без конца санкции»; «санкции от Америки».	1
<b>Встречи, выступления В. Путина</b>	«Выступал Путин по телевизору, конференция с научными сотрудниками»; «Путин встречался с корреспондентами СМИ».	1
<b>Другие события в России</b>	«Мусорный вопрос в Махачкале»; «прожиточный минимум пенсионеров в Чувашии – 8400, даже на лекарства не хватит»; «смерть Ланового, артиста»; «митинги по поводу Фургала».	1
<b>Другие события в мире</b>	«Договор по СНВ»; «выступление Лукашенко на общенародном собрании»; «в Мьянме военный переворот»; «землетрясение в Японии»; «американец вставил в лоб бриллиант».	1
<b>Затрудняюсь ответить, нет ответа</b>		57

# Недовольство властями

Опрос «ФОМнибус» 12–14 февраля. 104 населенных пункта, 53 субъекта РФ, 1500 респондентов.  
С 5 апреля 2020 г. до 10 января 2021 г. включительно – Всероссийский телефонный опрос. 2000 респондентов.

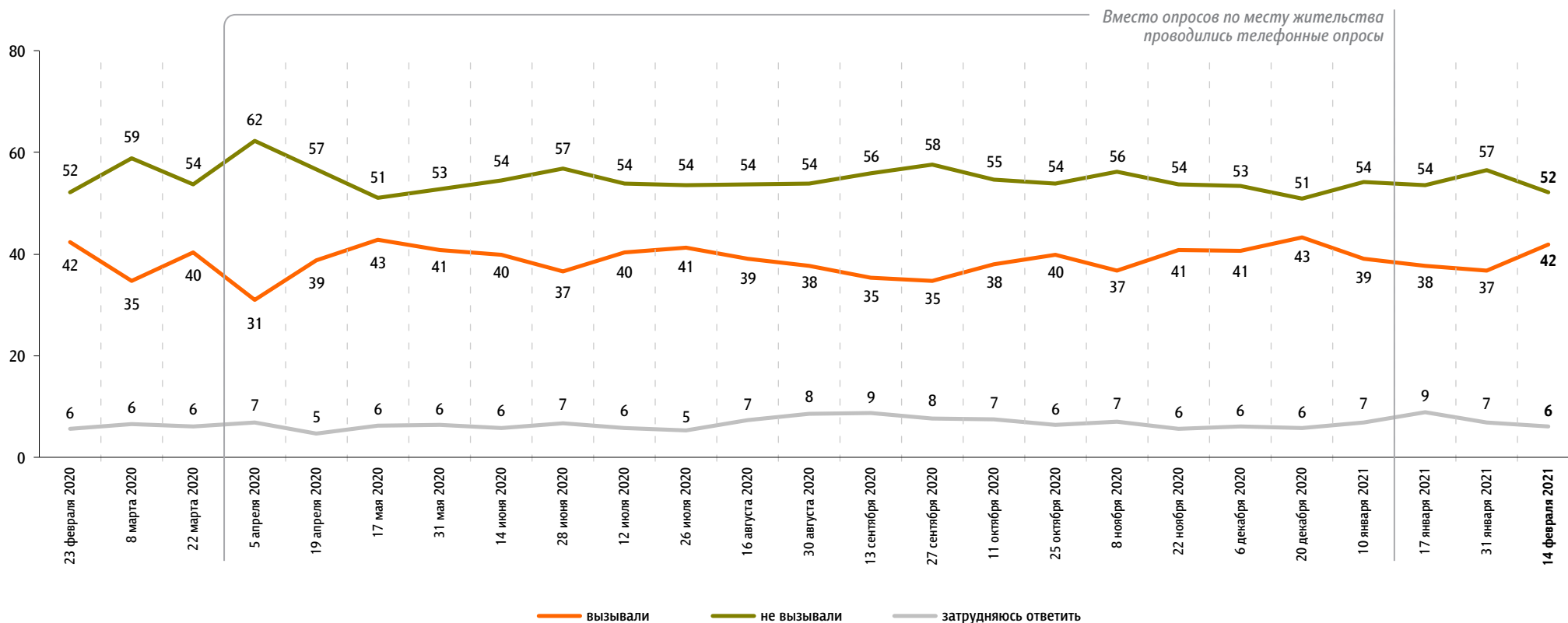
За последний месяц Вам приходилось или не приходилось слышать от окружающих Вас людей критические высказывания в адрес российских властей?

данные в % от всех опрошенных



### Действия российских властей за последний месяц у Вас лично вызвали недовольство, возмущение или не вызывали?

данные в % от всех опрошенных



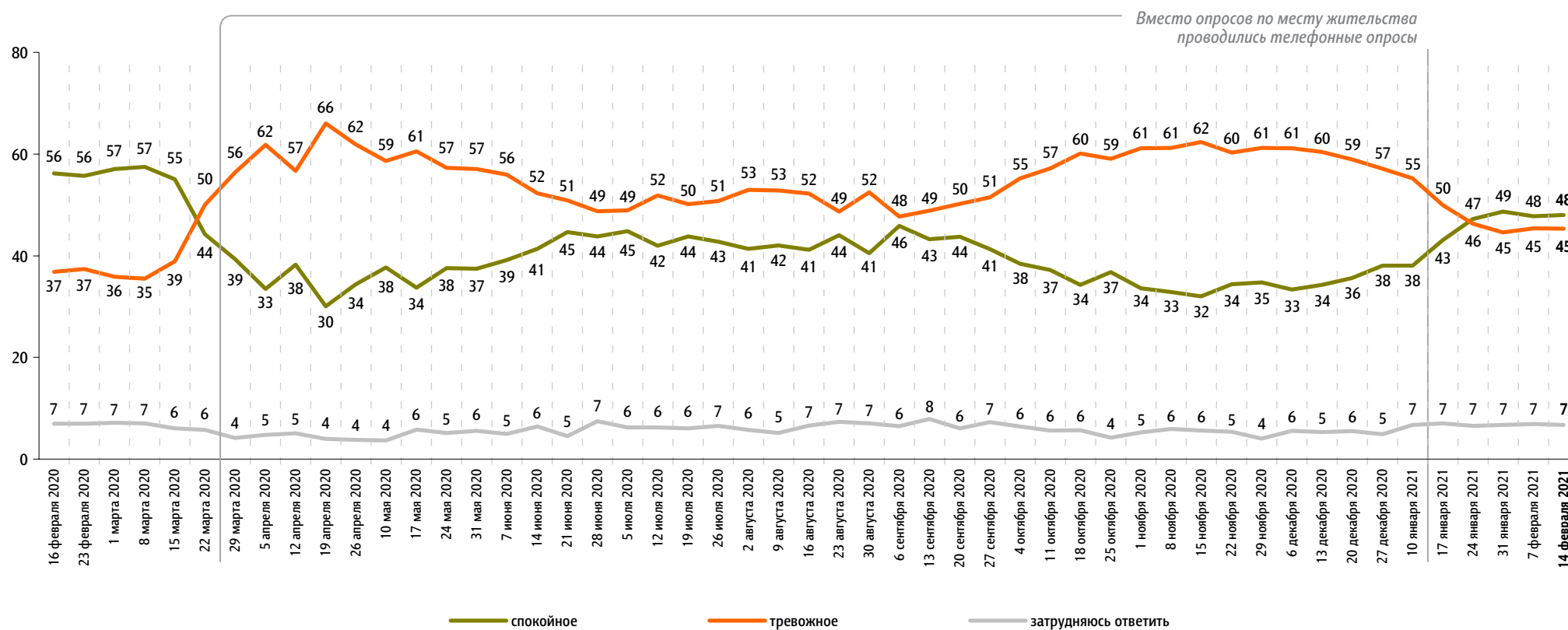
С 5 апреля 2020 г. до 10 января 2021 г. включительно – Всероссийский телефонный опрос. 2000 респондентов.

# Настроение окружающих

Опрос «ФОМнибус» 12–14 февраля. 207 населенных пунктов, 73 субъекта РФ, 3000 респондентов.  
С 29 марта 2020 г. до 10 января 2021 г. включительно – Всероссийский телефонный опрос. 2000 респондентов.

Какое настроение, по Вашему мнению, преобладает сегодня среди Ваших родных, друзей, коллег, знакомых – спокойное или тревожное?

данные в % от всех опрошенных

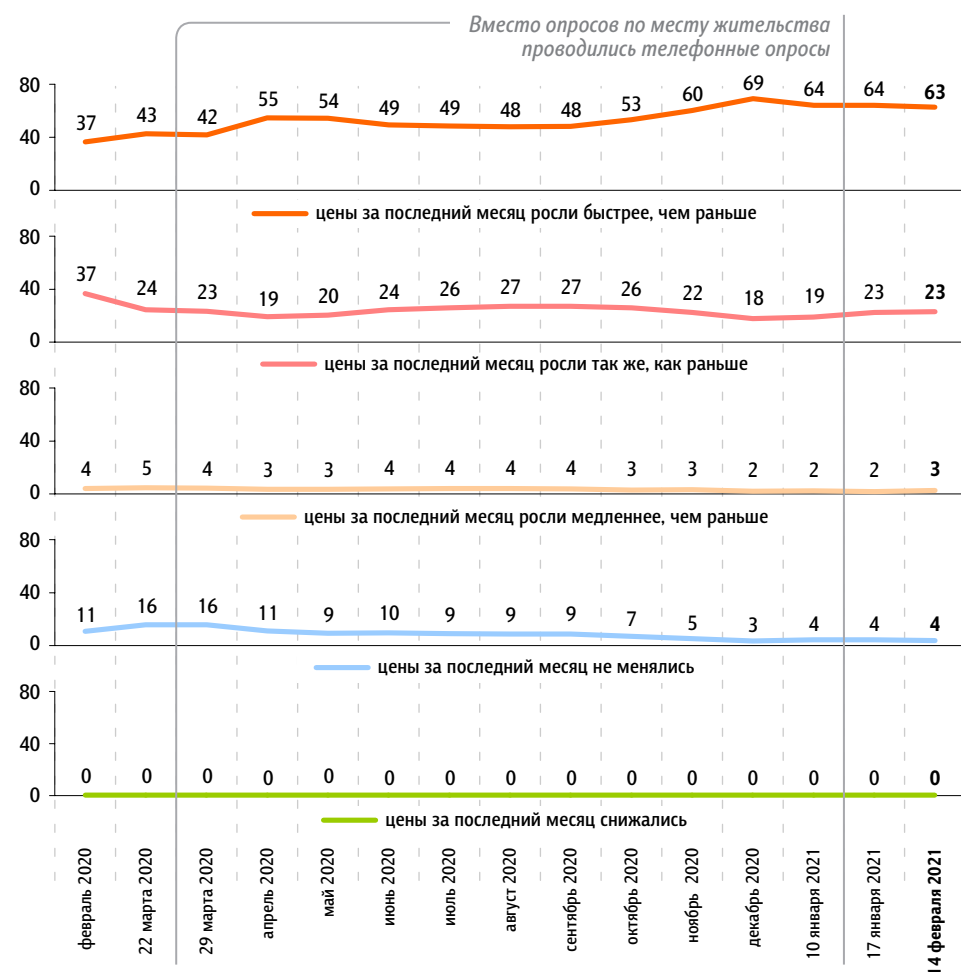


# Динамика цен

Опрос «ФОМнибус» 12–14 февраля. 104 населенных пункта, 53 субъекта РФ, 1500 респондентов.  
С 29 марта 2020 г. до 10 января 2021 г. включительно – Всероссийский телефонный опрос. 2000 респондентов.

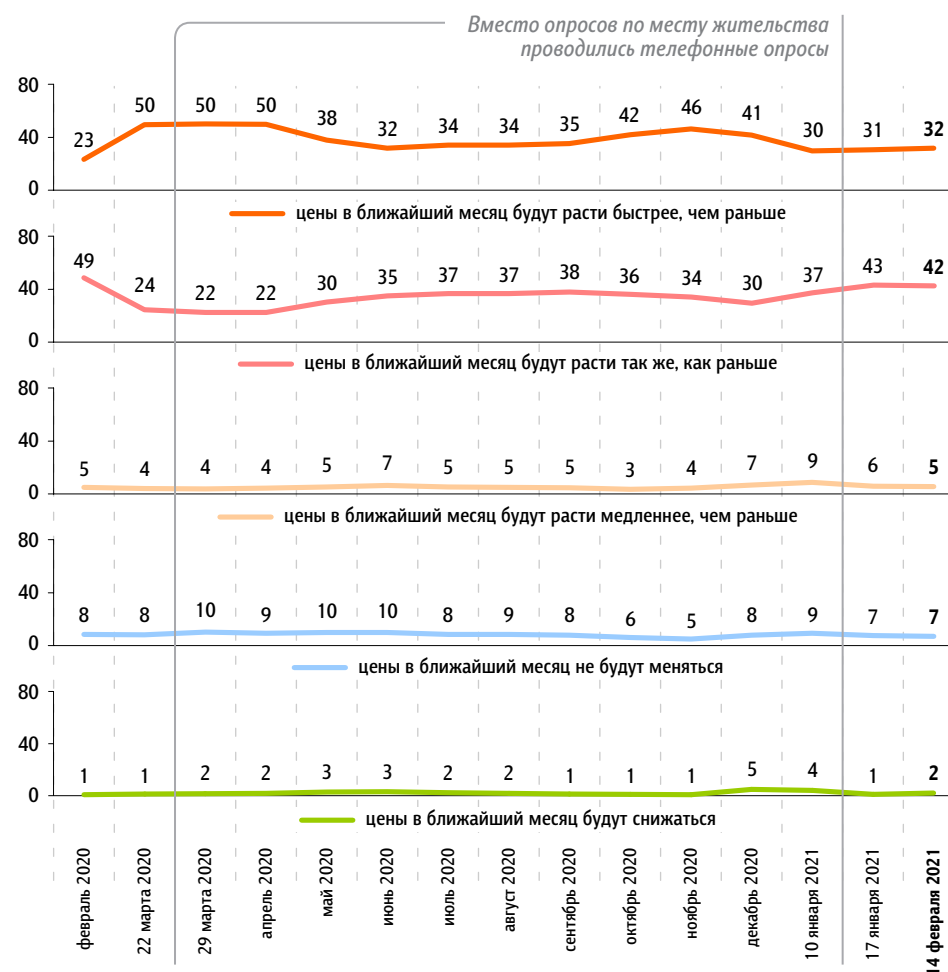
Что, по Вашему мнению, за последний месяц происходило с ценами на основные продукты, товары и услуги? (Карточка, один ответ.)

данные в % от всех опрошенных



Как Вы думаете, что будет происходить с ценами на основные продукты, товары и услуги в ближайший месяц? (Карточка, один ответ.)

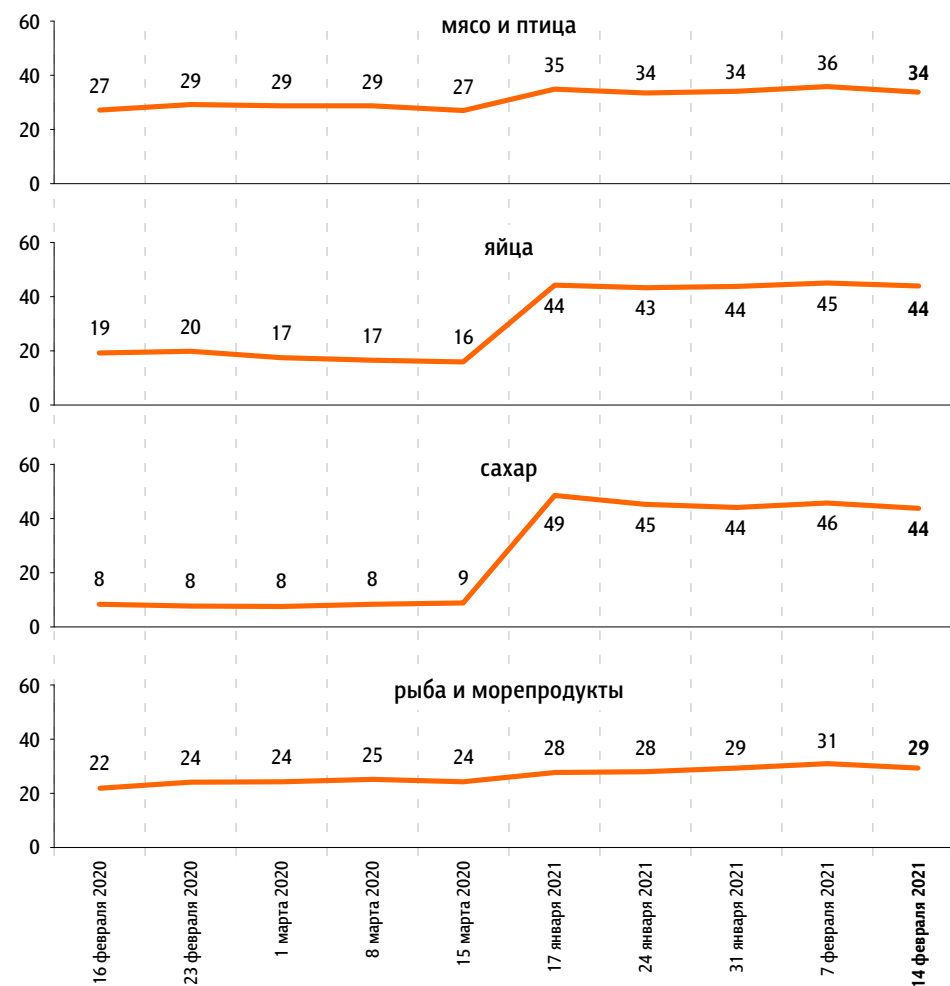
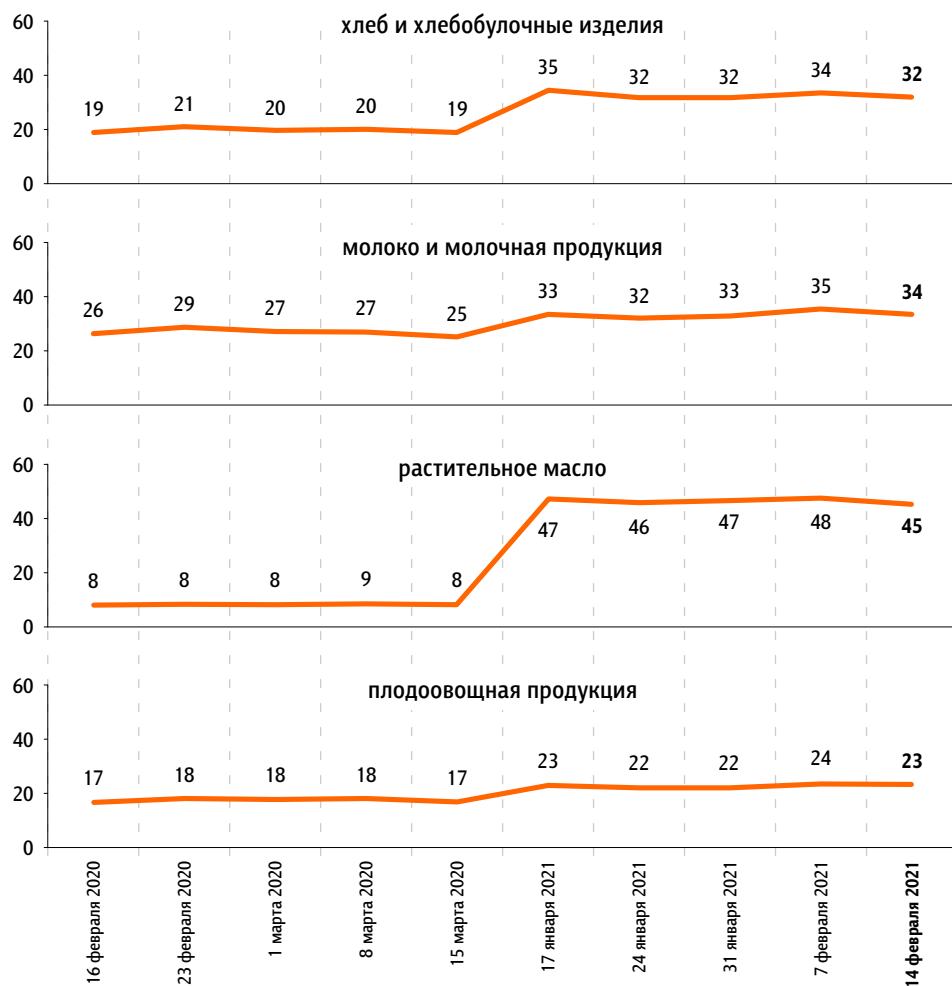
данные в % от всех опрошенных



Опрос «ФОМнибус» 12–14 февраля. 207 населенных пунктов, 73 субъекта РФ, 3000 респондентов.

По Вашим наблюдениям, на какие основные продукты, товары и услуги цены за последний месяц достаточно заметно выросли? (Карточка, любое число ответов.)  
данные в % от всех опрошенных

### Продукты питания



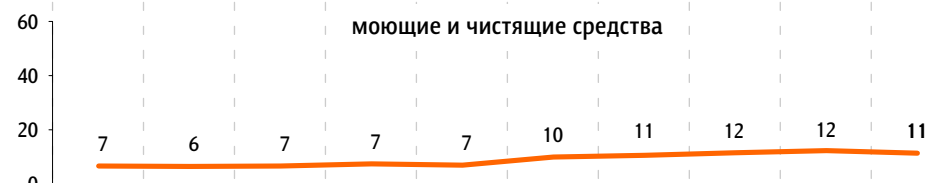
По Вашим наблюдениям, на какие основные продукты, товары и услуги цены за последний месяц достаточно заметно выросли? (Карточка, любое число ответов.)

данные в % от всех опрошенных

### Продукты питания



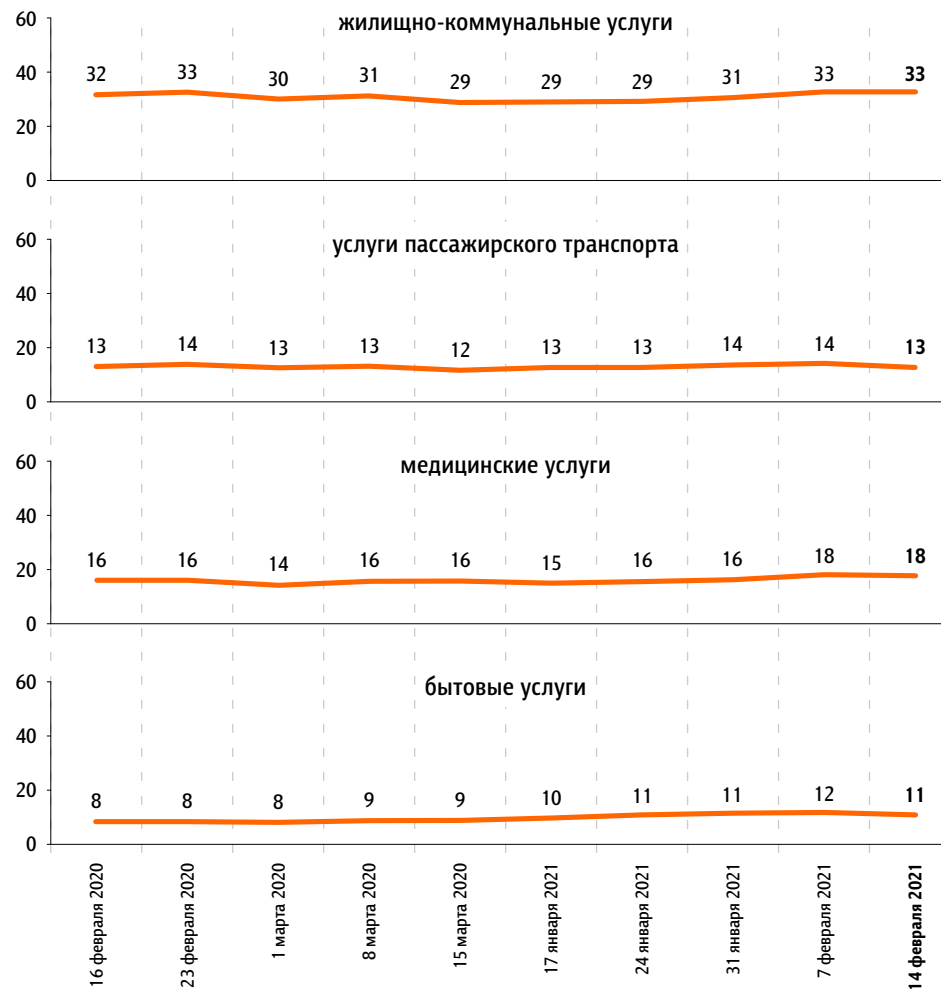
### Непродовольственные товары



По Вашим наблюдениям, на какие основные продукты, товары и услуги цены за последний месяц достаточно заметно выросли? (Карточка, любое число ответов.)

данные в % от всех опрошенных

### Услуги







[www.fom.ru](http://www.fom.ru)

© ФОМ, 2021

123022 Москва, ул. Рочдельская, д. 15, стр. 16А  
тел. : +7 (495) 653-82-32  
факс : +7 (495) 653-82-02  
[www.fom.ru](http://www.fom.ru)  
[fom@fom.ru](mailto:fom@fom.ru)

**Александр Ослон** – президент ФОМ

**ФОМнибус** – репрезентативный еженедельный опрос населения 18 лет и старше.  
Метод опроса – интервью по месту жительства респондента.

Выборка:  
1500 респондентов (жители 104 городских и сельских населенных пунктов в 53 субъектах РФ).  
Статистическая погрешность не превышает 3,6%.

3000 респондентов (жители 207 городских и сельских населенных пунктов в 73 субъектах РФ).  
Статистическая погрешность не превышает 2,5%.

*С 29 марта 2020 г. до 10 января 2021 г. включительно:* **Всероссийский телефонный опрос** – репрезентативный опрос населения 18 лет и старше. Интервью по телефону. Случайная выборка номеров мобильных и стационарных телефонов.

Выборка:  
1000 респондентов.  
Статистическая погрешность не превышает 3,8%.

2000 респондентов.  
Статистическая погрешность не превышает 2,7%.

4000 респондентов.  
Статистическая погрешность не превышает 1,9%.