

# ДОМИНАНТЫ.

## ПОЛЕ МНЕНИЙ



### Социологический бюллетень

Опрос: неделя №06

Выпуск: 15 февраля 2024 года

© ФОМ, 2024

[www.fom.ru](http://www.fom.ru)

#### Ключевые индикаторы общественного мнения

##### 2 Политические индикаторы

- 2 В. Путин: отношение и оценки работы
- 4 Правительство РФ: оценка работы
- 5 М. Мишустин: оценка работы
- 6 Рейтинги партий

#### Факторы формирования общественного мнения


##### 8 События недели

##### 9 Недовольство властями

##### 11 Настроение окружающих

##### 12 Динамика цен

# Политические индикаторы



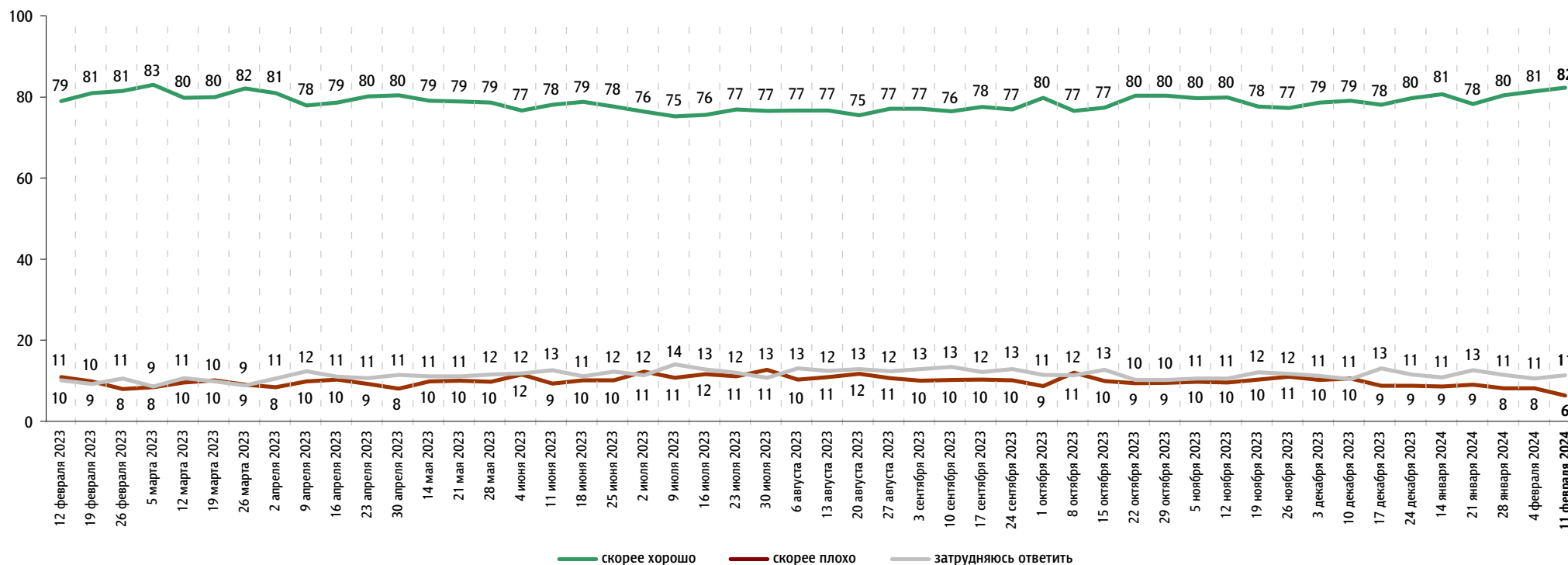
## В. Путин: отношение и оценки работы

Опрос «ФОМнибус» 9–11 февраля. 104 населенных пункта, 53 субъекта РФ, 1500 респондентов.

### Оценка работы В. Путина

Как Вы считаете, президент В. Путин работает на своём посту скорее хорошо или скорее плохо?

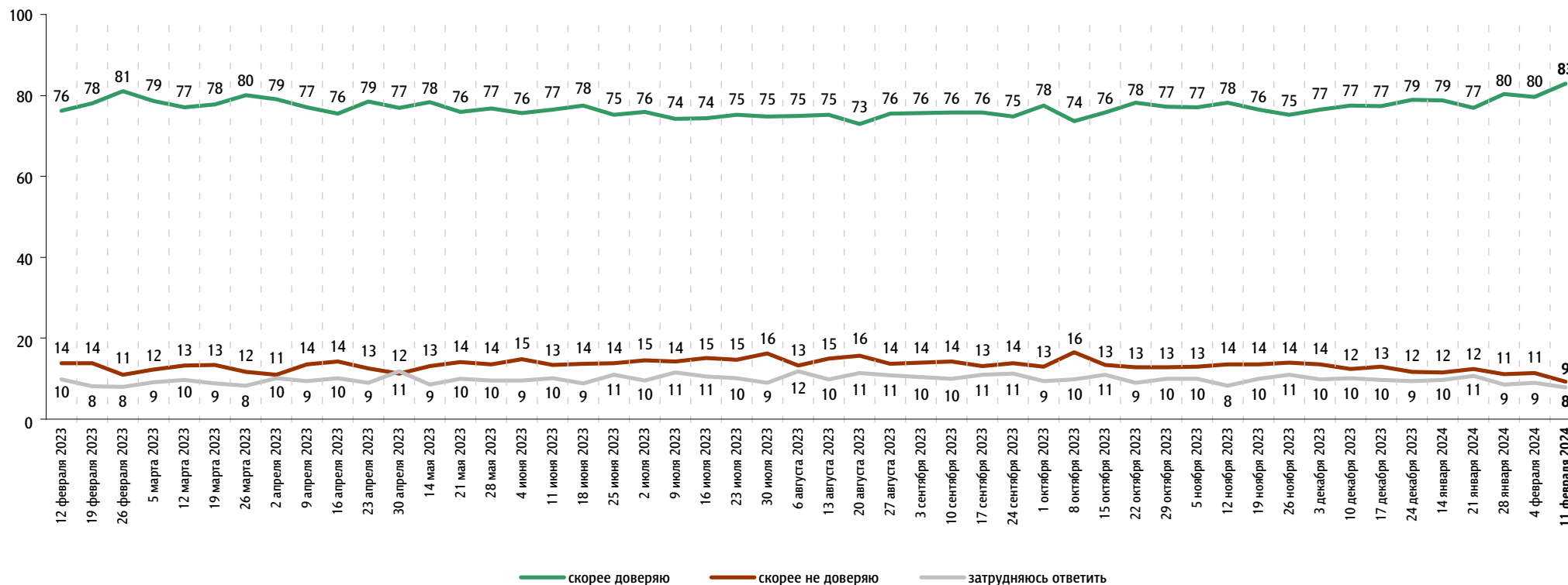
данные в % от всех опрошенных



## Доверие В. Путину

Вы скорее доверяете или скорее не доверяете В. Путину?

данные в % от всех опрошенных

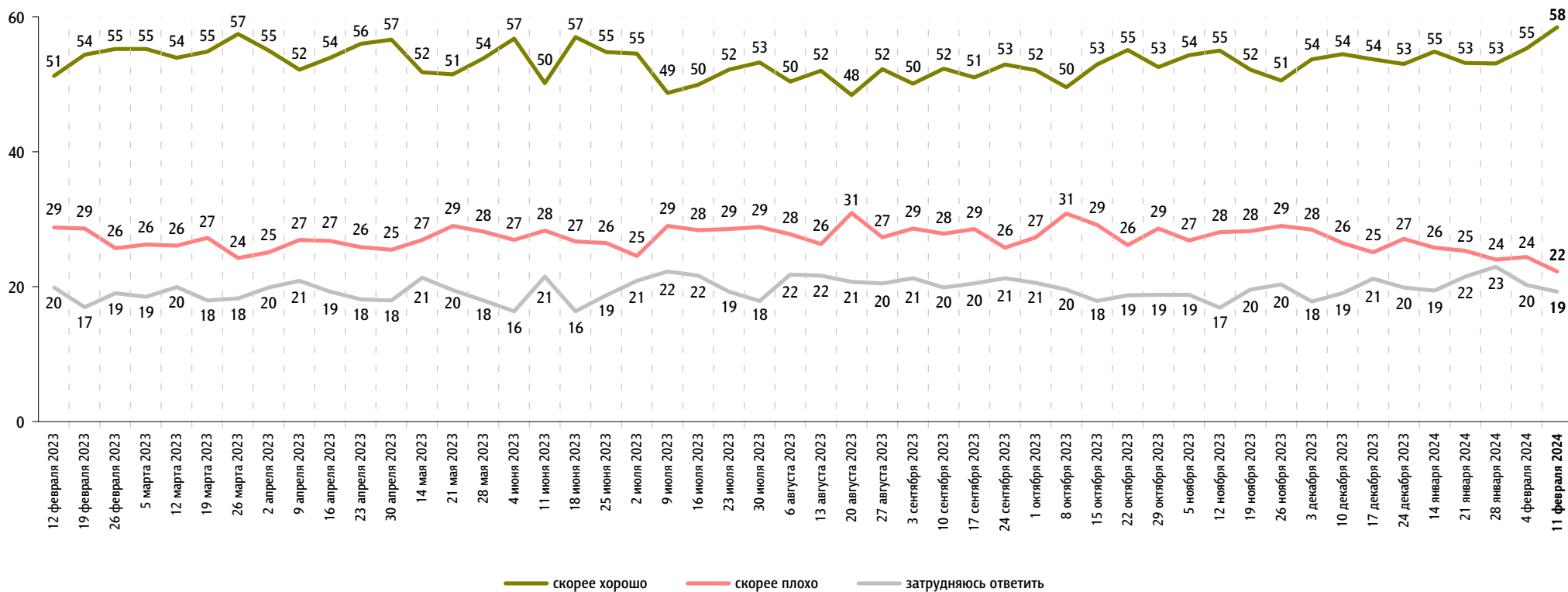



# Правительство РФ: оценка работы

Опрос «ФОМнибус» 9–11 февраля. 104 населенных пункта, 53 субъекта РФ, 1500 респондентов.

**Как, по Вашему мнению, сегодня работает российское правительство – скорее хорошо или скорее плохо?**

данные в % от всех опрошенных



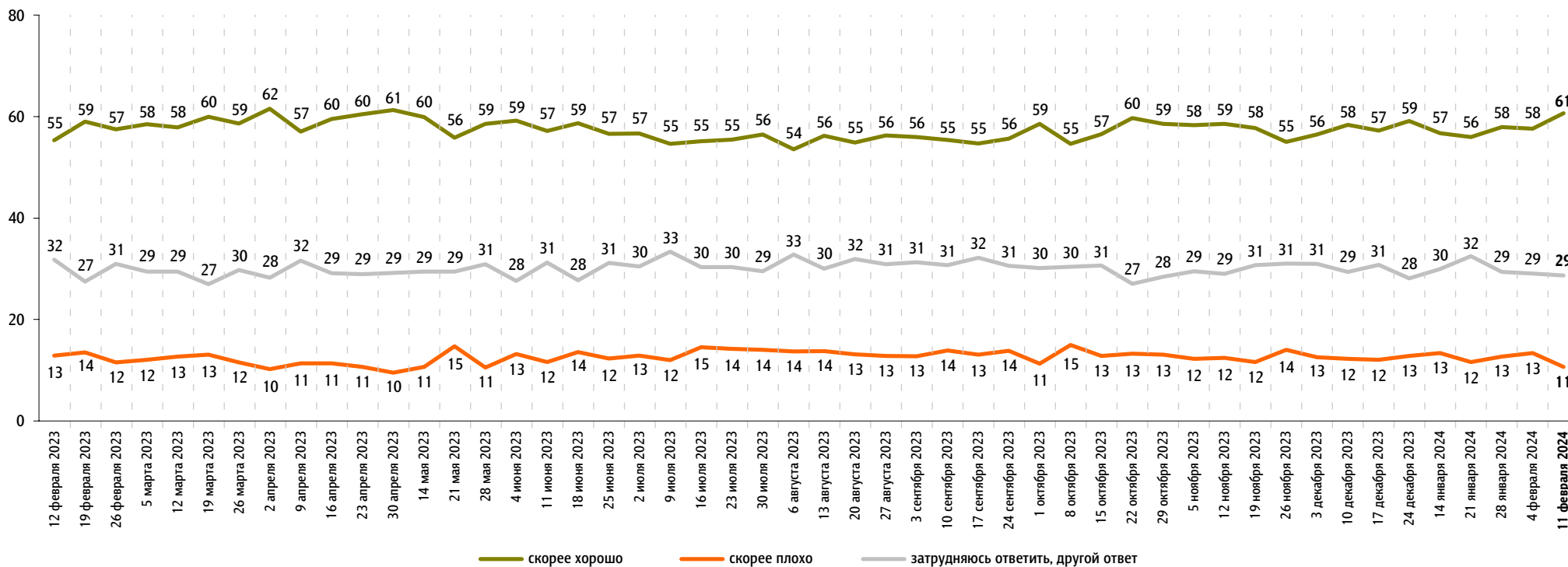


# М. Мишустин: оценка работы

Опрос «ФОМнибус» 9–11 февраля. 104 населенных пункта, 53 субъекта РФ, 1500 респондентов.

На Ваш взгляд, глава правительства Михаил Мишустин работает на своём посту скорее хорошо или скорее плохо?

данные в % от всех опрошенных

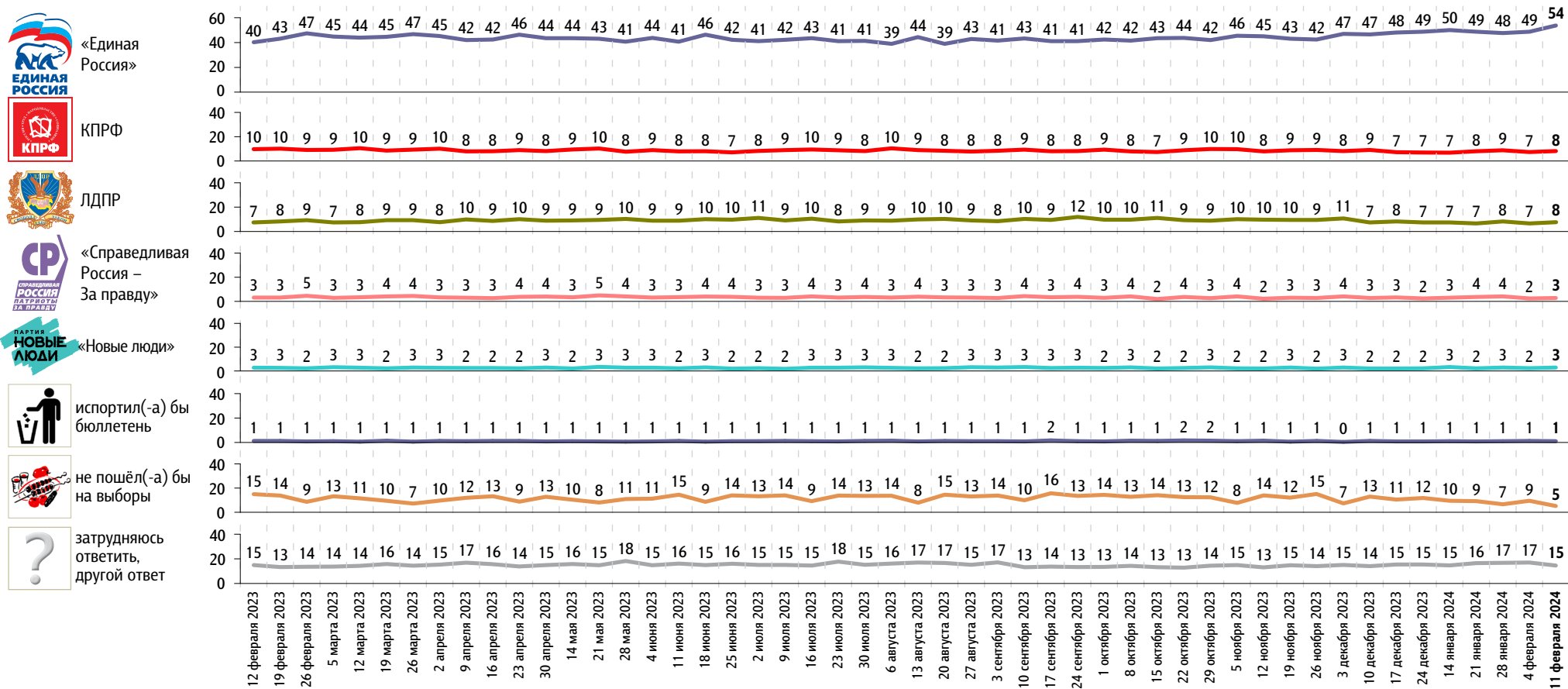


# Рейтинги партий

Опрос «ФОМнибус» 9–11 февраля. 104 населенных пункта, 53 субъекта РФ, 1500 респондентов.

Представьте себе, что в следующее воскресенье состоятся выборы в Государственную думу. Скажите, пожалуйста, как, за какую партию Вы бы проголосовали? (Карточка, один ответ.)

данные в % от всех опрошенных





# События недели

Опрос «ФОМнибус» 9–11 февраля. 104 населенных пункта, 53 субъекта РФ, 1500 респондентов.

Какие события прошедшей недели, о которых сообщалось в средствах массовой информации, больше всего заинтересовали Вас, привлекли Ваше внимание? (Открытый вопрос.)

данные в % от всех опрошенных, приведены наиболее показательные высказывания

<b>Интервью Владимира Путина Такеру Карлсону</b>	«Беседа Путина с корреспондентом из США Карлсоном»; «журналист из Америки приезжал, брал интервью у Путина»; «Карлсона с Путиным беседа»; «встреча Путина и Карлсона»; «Товарищ из Америки приезжал за интервью с Путиным»; «интервью Карлсона: нормально. Слушал, смотрел всё полностью».		<b>27</b>
<b>Военная спецоперация России на Украине</b>	<p><b>СВО в целом</b></p> <p>«Война на Украине»; «боевые действия на СВО»; «в основном события СВО»; «военные новости по СВО»; «про СВО, очень много потерь наших»; «наша армия хорошо воюет»; «успех в Авдеевке»; «заняли половину Купянска».</p> <p><b>Обстрел российских территорий</b></p> <p>«Беспилотные атаки на территорию России»; «участившиеся обстрелы со стороны Украины»; «уничтожение населения мирного в Луганской области»; «дроны летают в Ленинградской области»; «дроны, падения в Нижегородской области»; «Белгород бомбят».</p> <p><b>Катастрофа российского самолёта с украинскими пленными под Белгородом</b></p> <p>«Самолёт разбился под Белгородом»; «падение самолёта ИЛ-76»; «разбирательство со сбитым самолётом с военнопленными»; «украинцы сбили самолёт с военнопленными»; «панихида по погибшим лётчикам».</p>	<b>14</b>	<b>18</b>
<b>Подготовка к выборам президента России</b>	«Подготовка к выборам»; «предвыборная кампания»; «определились кандидаты в президенты»; «Борис Надеждин – липовые подписи»; «недопуск Надеждина к выборам».		<b>2</b>
<b>Природные катаклизмы и аномалии в России</b>	«Погода изменится сильно, это влияет на здоровье»; «гипербурия на Солнце»; «снегопады»; «непогода в Сочи».		<b>1</b>
<b>Конфликт на Ближнем Востоке</b>	«Ситуация Израиль – Палестина»; «геноцид в Палестине»; «налёты американской армии»; «бомбёжка Ирака».		<b>1</b>
<b>Аварии, ДТП, пожары</b>	«Аварии на дорогах»; «чрезвычайная ситуация на электростанции в Астрахани. Была авария, и во многих районах города отключили свет»; «аварии, дом горел»; «девушка попала под машину, много аварий»; «пожар в Куде».		<b>1</b>
<b>Работа властных структур</b>	«Подписан указ о мерах обеспечения многодетных семей»; «математику хотят сделать обязательным предметом при поступлении во все вузы»; «приняли закон, что нельзя животных высаживать из транспорта».		<b>1</b>
<b>Инфляция, рост цен</b>	«Повышение цен на всё»; «продукты сильно подорожали»; «яйца подорожали»; «бензин подорожал».		<b>1</b>
<b>Другие события в России</b>	«Баймакские события»; «выставка на ВДНХ»; «заболеваемость»; «волки в Коми».		<b>1</b>
<b>Другие события в мире</b>	«Продавливают для Украины деньги»; «выборы президента в Азербайджане»; «разборки с Валиевой».		<b>1</b>
<b>Затрудняюсь ответить, нет ответа</b>			<b>49</b>

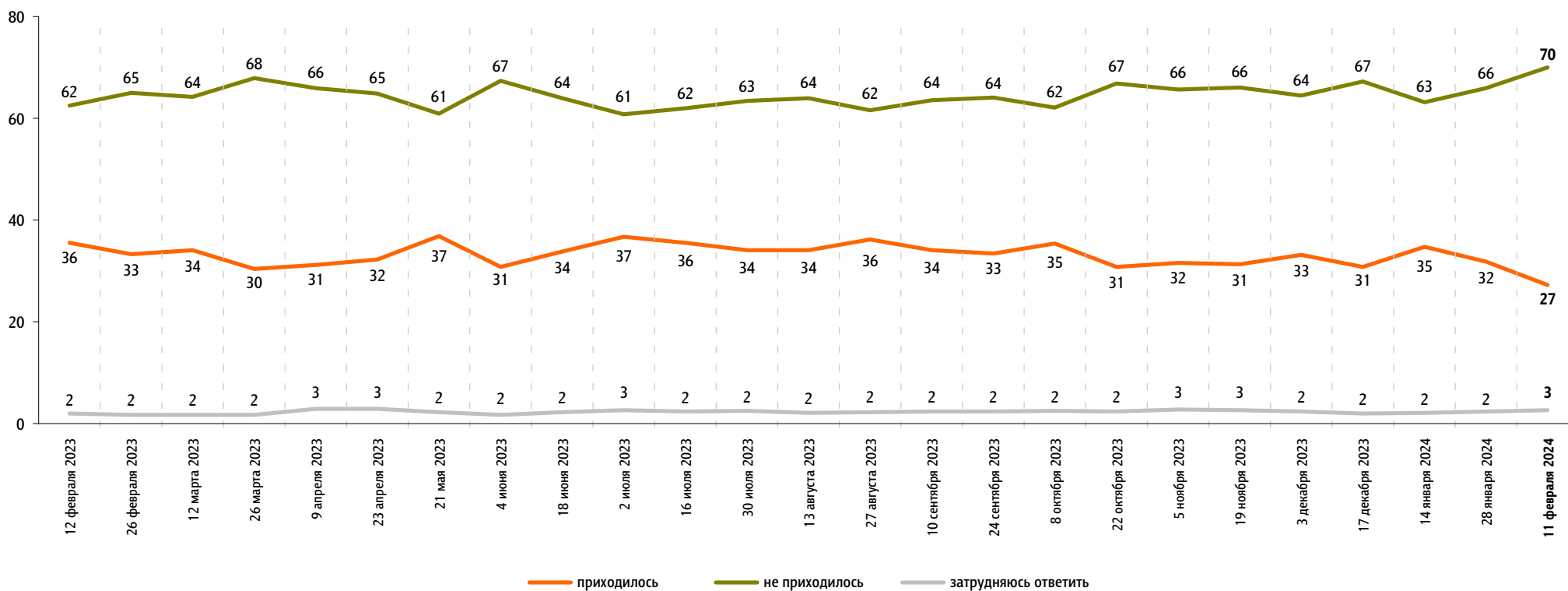


# Недовольство властями

Опрос «ФОМнибус» 9–11 февраля. 104 населенных пункта, 53 субъекта РФ, 1500 респондентов.

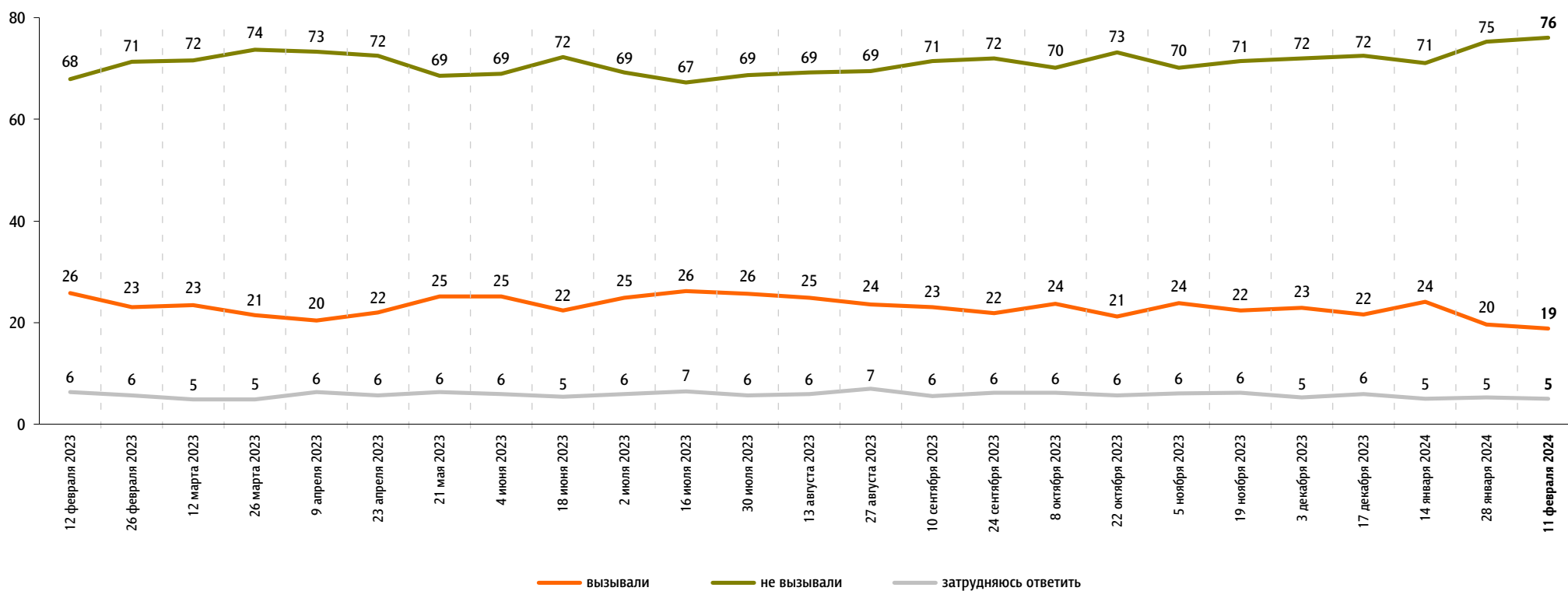
За последний месяц Вам приходилось или не приходилось слышать от окружающих Вас людей критические высказывания в адрес российских властей?

данные в % от всех опрошенных



Действия российских властей за последний месяц у Вас лично вызвали недовольство, возмущение или не вызывали?

данные в % от всех опрошенных

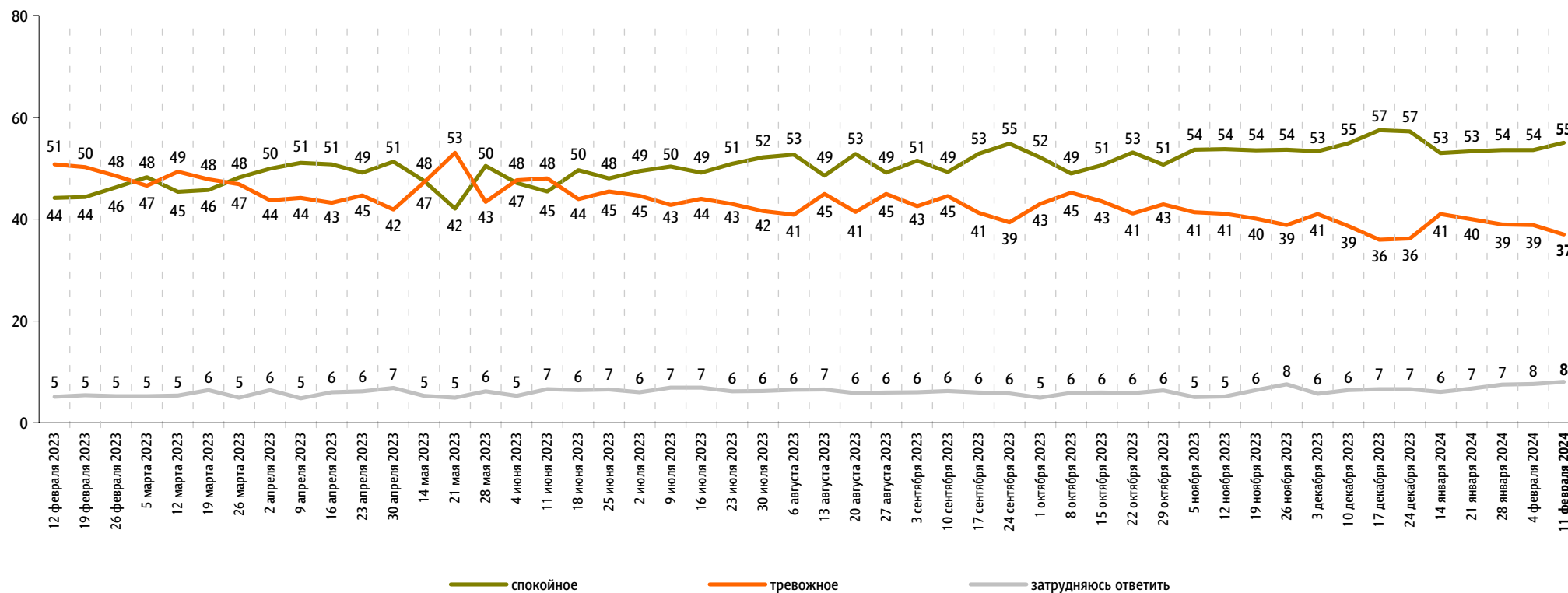


# Настроение окружающих

Опрос «ФОМнибус» 9–11 февраля. 104 населенных пункта, 53 субъекта РФ, 1500 респондентов.

Какое настроение, по Вашему мнению, преобладает сегодня среди Ваших родных, друзей, коллег, знакомых – спокойное или тревожное?

данные в % от всех опрошенных



# Динамика цен

Опрос «ФОМнибус» 9–11 февраля. 104 населенных пункта, 53 субъекта РФ, 1500 респондентов.

По Вашим наблюдениям, на какие основные продукты, товары и услуги цены за последний месяц заметно выросли? (Карточка, любое число ответов.)

данные в % от всех опрошенных

## Продукты питания

### хлеб и хлебобулочные изделия



### мясо и птица



### молоко и молочная продукция



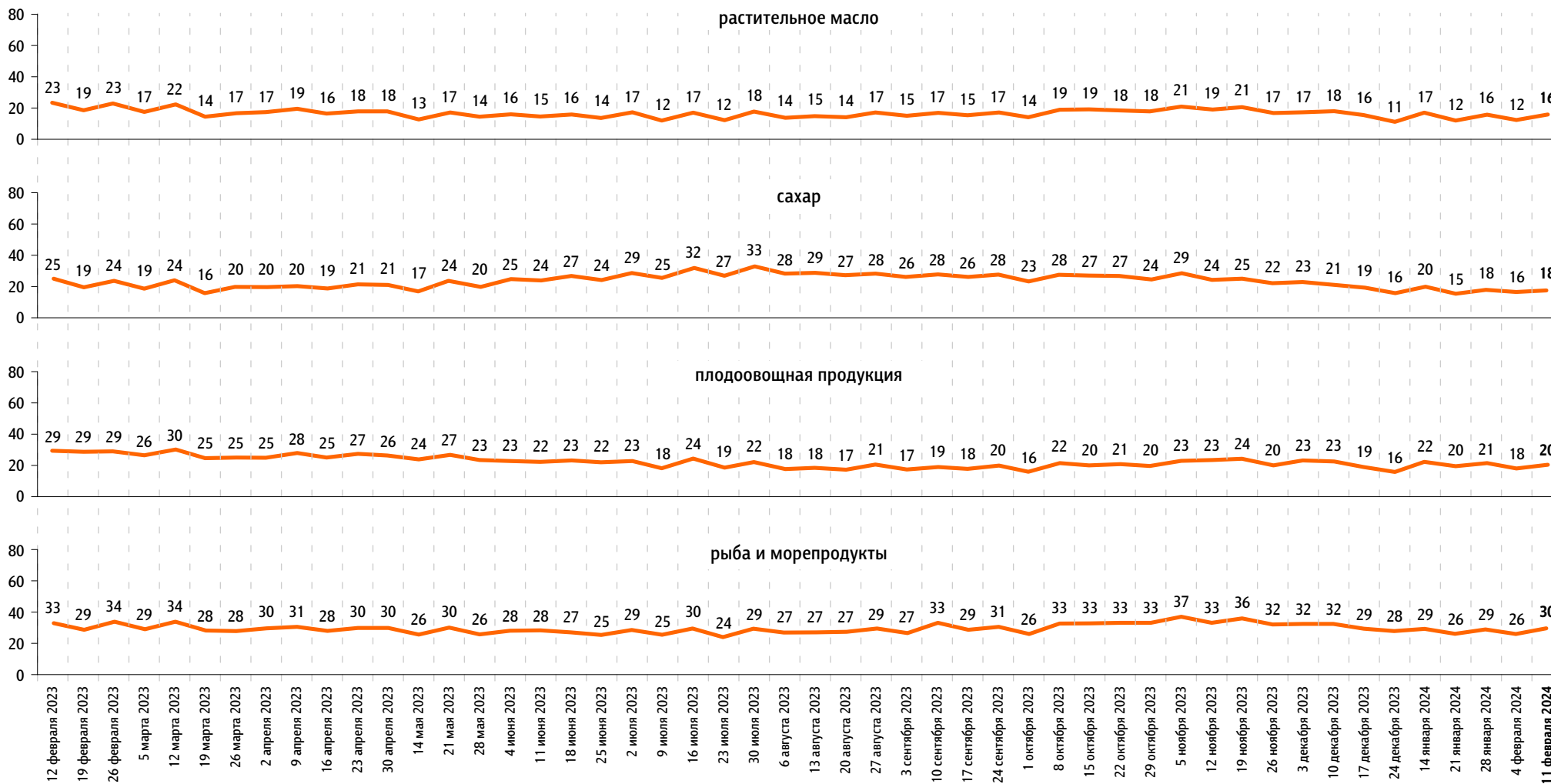
### яйца



По Вашим наблюдениям, на какие основные продукты, товары и услуги цены за последний месяц заметно выросли? (Карточка, любое число ответов.)

данные в % от всех опрошенных

Продукты питания



По Вашим наблюдениям, на какие основные продукты, товары и услуги цены за последний месяц заметно выросли? (Карточка, любое число ответов.)

данные в % от всех опрошенных

### Продукты питания

крупы, макаронные изделия



алкогольные напитки



### Хозтовары

моющие и чистящие средства



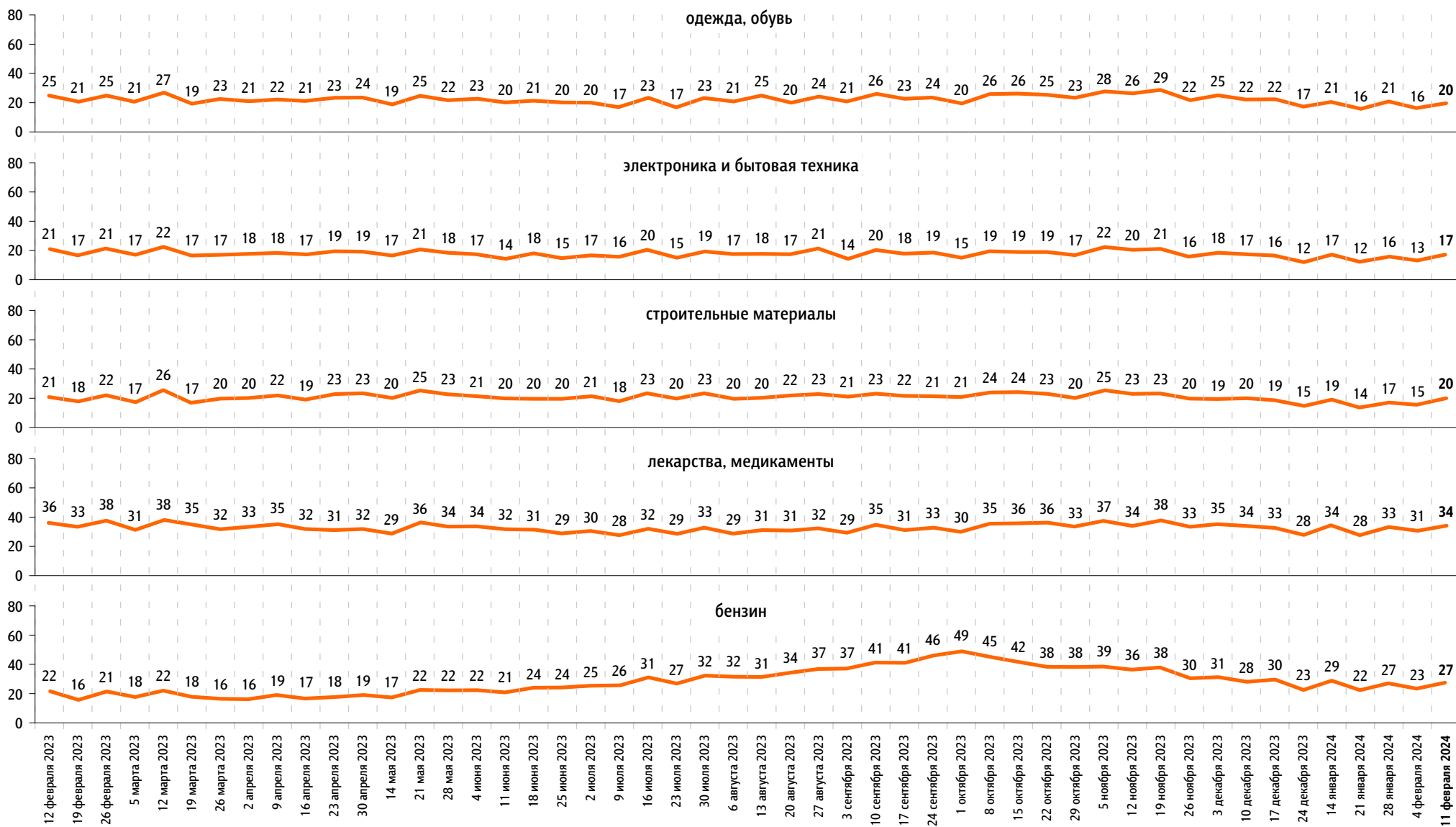
средства личной гигиены



По Вашим наблюдениям, на какие основные продукты, товары и услуги цены за последний месяц заметно выросли? (Карточка, любое число ответов.)

данные в % от всех опрошенных

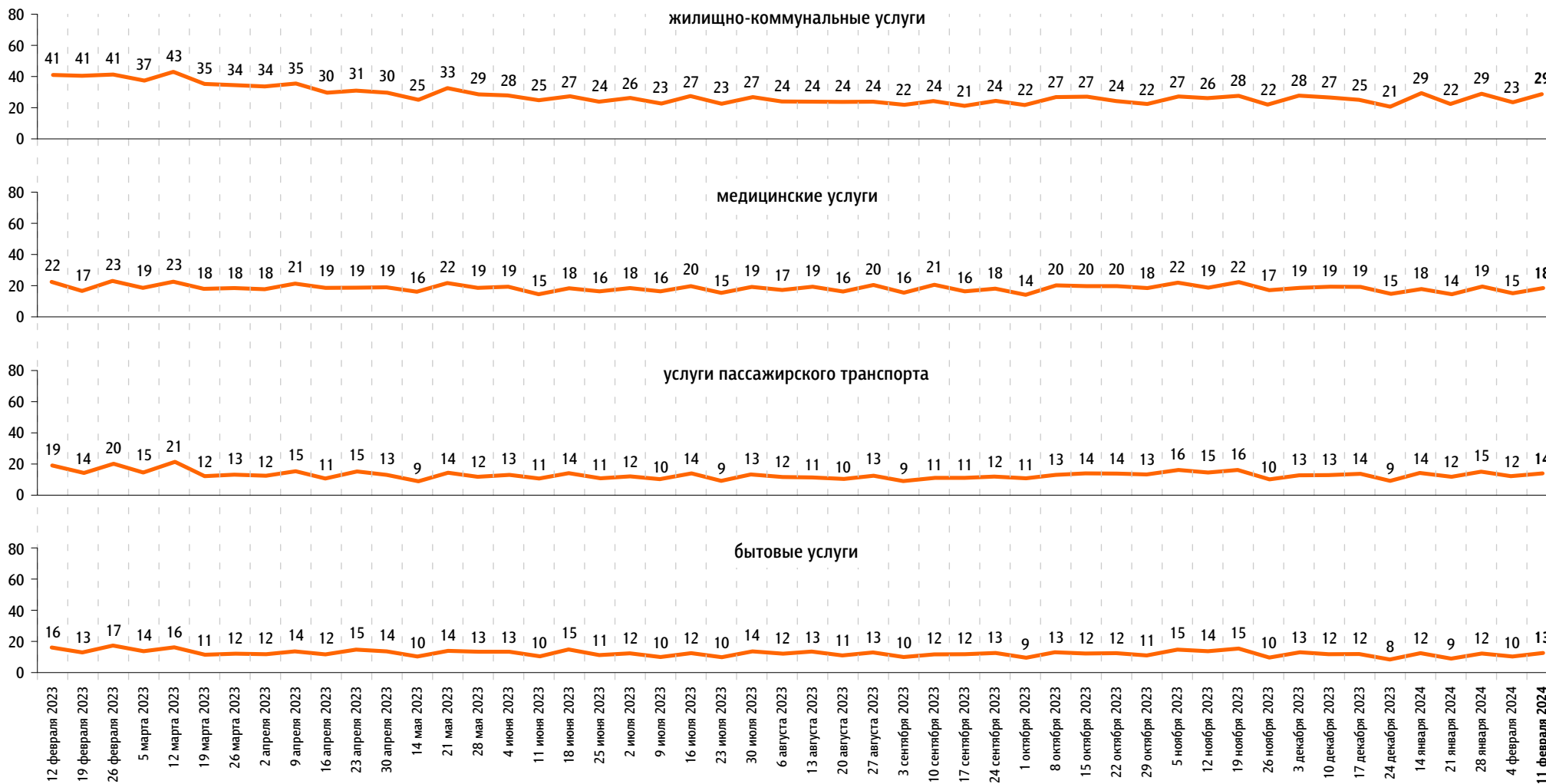
### Непродовольственные товары



По Вашим наблюдениям, на какие основные продукты, товары и услуги цены за последний месяц заметно выросли? (Карточка, любое число ответов.)

данные в % от всех опрошенных

Услуги







[www.fom.ru](http://www.fom.ru)

© ФОМ, 2024

123376 Москва, ул. Рочдельская, д. 15, стр. 16А  
тел. : +7 (495) 653-82-32  
факс : +7 (495) 653-82-02  
[www.fom.ru](http://www.fom.ru)  
[fom@fom.ru](mailto:fom@fom.ru)

**Александр Ослон** – президент ФОМ

**ФОМнибус** – репрезентативный еженедельный опрос населения 18 лет и старше.  
Метод опроса – интервью по месту жительства респондента.

Выборка:  
1500 респондентов (жители 104 городских и сельских населенных пунктов в 53 субъектах РФ).  
Статистическая погрешность не превышает 3,6%.