

# ДОМИНАНТЫ.

## ПОЛЕ МНЕНИЙ



### Социологический бюллетень

Опрос: неделя №07

Выпуск: 25 февраля 2021 года

© ФОМ, 2021  
[www.fom.ru](http://www.fom.ru)

---

#### Ключевые индикаторы общественного мнения

##### 2 Политические индикаторы


- 2 В. Путин: отношение и оценки работы
- 4 Правительство РФ: оценка работы
- 5 М. Мишустин: оценка работы
- 6 Рейтинги партий

---

#### Факторы формирования общественного мнения

- 8 События недели
  - 10 Протестный потенциал
  - 12 Настроение окружающих
  - 13 Динамика цен
-

# Политические индикаторы



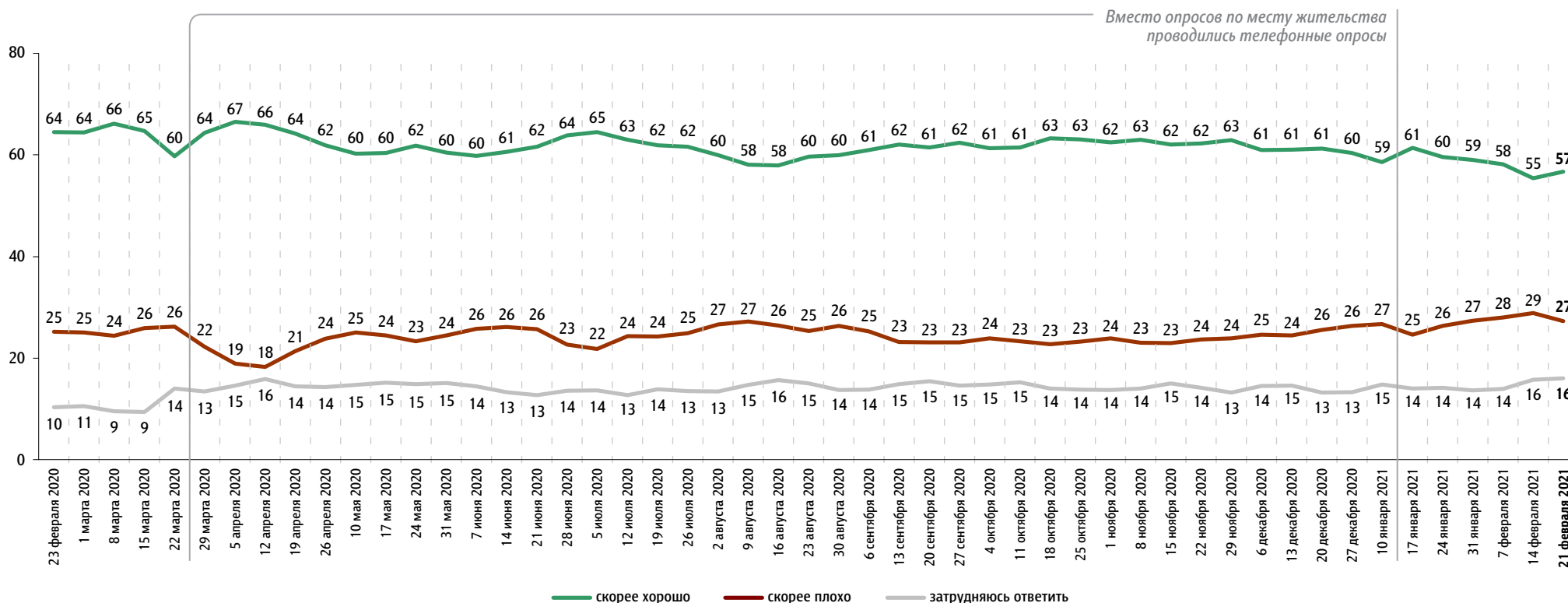
## В. Путин: отношение и оценки работы

Опрос «ФОМнибус» 19–21 февраля. 207 населенных пунктов, 73 субъекта РФ, 3000 респондентов.  
С 29 марта 2020 г. до 10 января 2021 г. включительно – Всероссийский телефонный опрос. 4000 респондентов.

### Оценка работы В. Путина

Как Вы считаете, президент В. Путин работает на своём посту скорее хорошо или скорее плохо?

данные в % от всех опрошенных

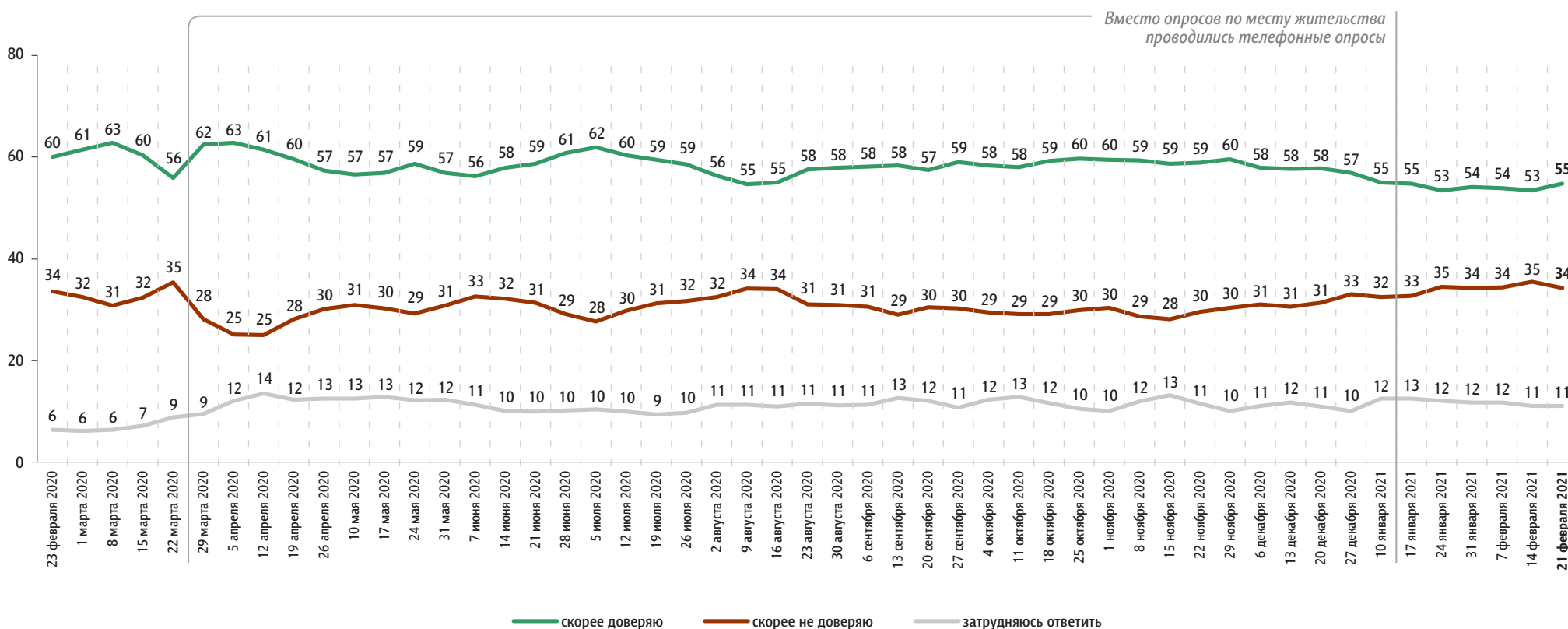


До 15 марта 2020 г. включительно вопрос задавался в формулировке: «Как Вы считаете, президент В. Путин работает на своём посту хорошо или плохо?»

## Доверие В. Путину

Вы скорее доверяете или скорее не доверяете В. Путину?

данные в % от всех опрошенных



До 15 марта 2020 г. включительно вопрос задавался в формулировке: «Вы доверяете или не доверяете В. Путину?» Респондентам предлагалась карточка с вариантами ответа.

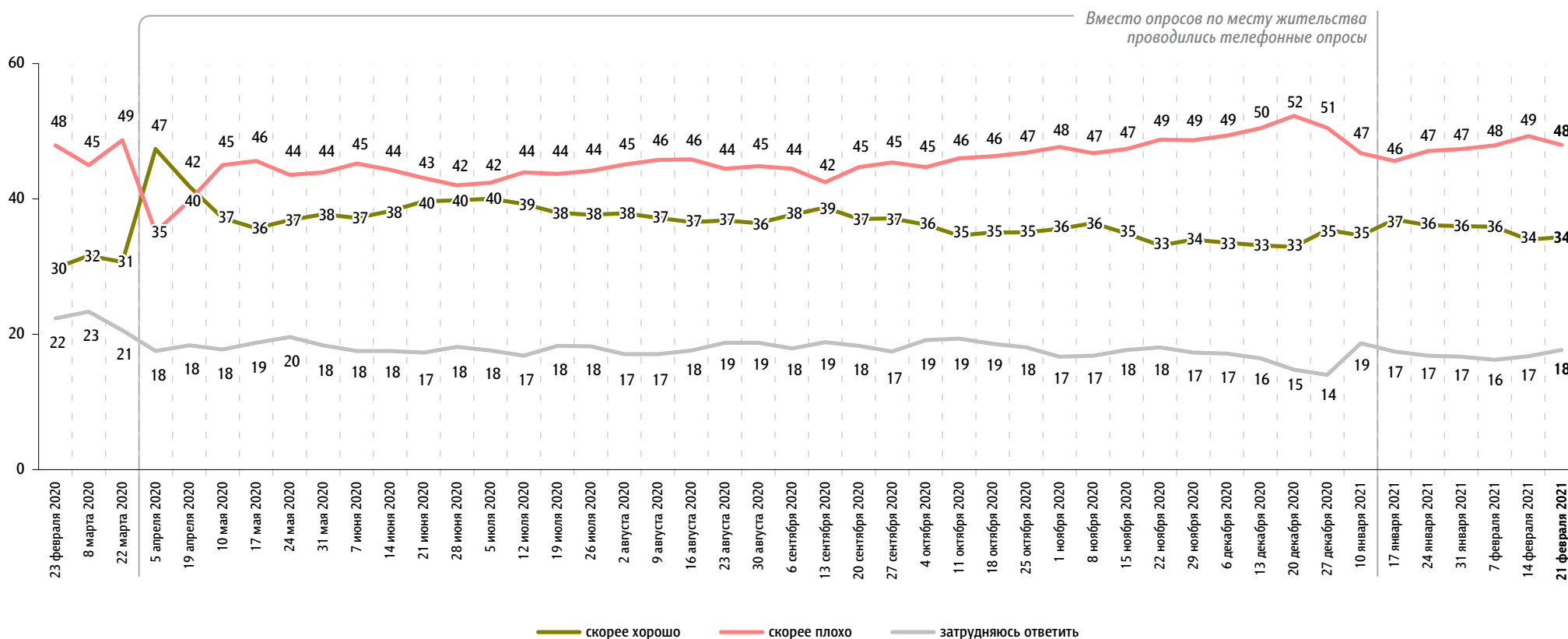
С 29 марта 2020 г. до 10 января 2021 г. включительно – Всероссийский телефонный опрос. 4000 респондентов.

# Правительство РФ: оценка работы


Опрос «ФОМнибус» 19–21 февраля. 207 населенных пунктов, 73 субъекта РФ, 3000 респондентов.  
С 5 апреля 2020 г. до 10 января 2021 г. включительно – Всероссийский телефонный опрос. 4000 респондентов.

Как, по Вашему мнению, сегодня работает российское правительство – скорее хорошо или скорее плохо?

данные в % от всех опрошенных



До 8 марта 2020 г. включительно вопрос задавался в формулировке: «Как, по Вашему мнению, сегодня работает российское правительство – хорошо или плохо?»

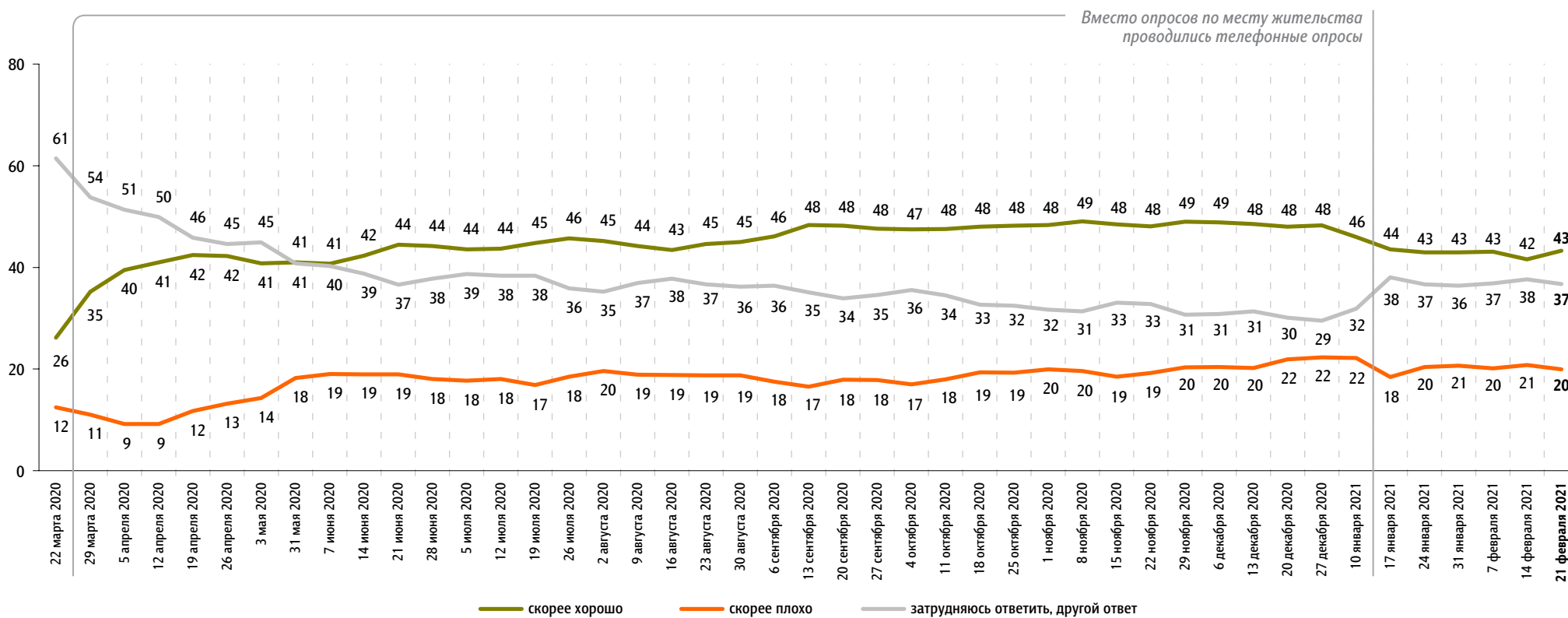


## М. Мишустин: оценка работы

Опрос «ФОМнибус» 19–21 февраля. 207 населенных пунктов, 73 субъекта РФ, 3000 респондентов.  
С 29 марта 2020 г. до 10 января 2021 г. включительно – Всероссийский телефонный опрос. 4000 респондентов.

На Ваш взгляд, глава правительства Михаил Мишустин работает на своём посту скорее хорошо или скорее плохо?

данные в % от всех опрошенных

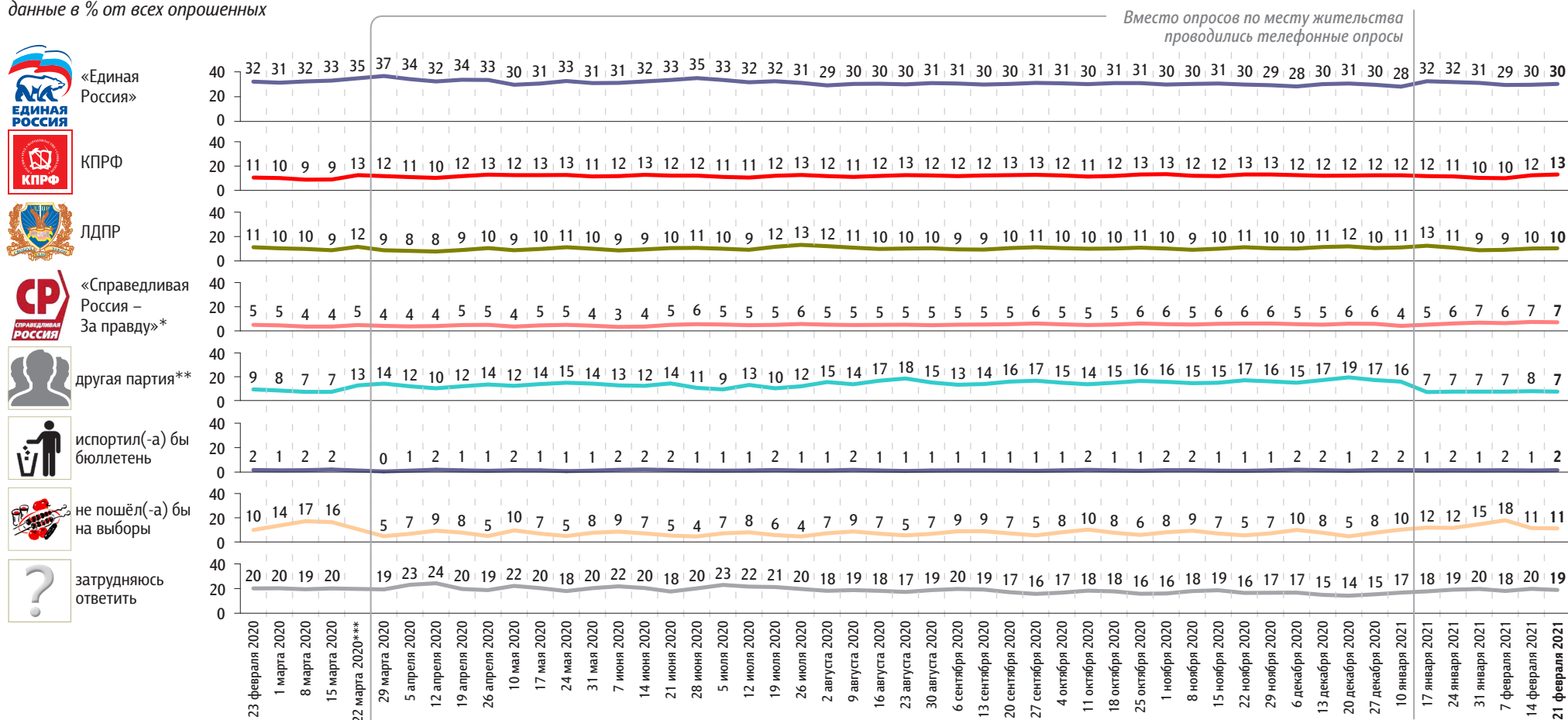


# Рейтинги партий

Опрос «ФОМнибус» 19–21 февраля. 207 населенных пунктов, 73 субъекта РФ, 3000 респондентов.  
С 29 марта 2020 г. до 10 января 2021 г. включительно – Всероссийский телефонный опрос. 4000 респондентов.

Представьте себе, что в следующее воскресенье состоятся выборы в Государственную думу. Скажите, пожалуйста, как, за какую партию Вы бы проголосовали?  
(Карточка, один ответ.)

данные в % от всех опрошенных



\* До 7 февраля 2021 г. включительно – партия «Справедливая Россия». С 14 февраля 2021 г. – объединенная партия «Справедливая Россия – За правду», в состав которой вошли партии «Справедливая Россия», «За правду» и «Патриоты России».

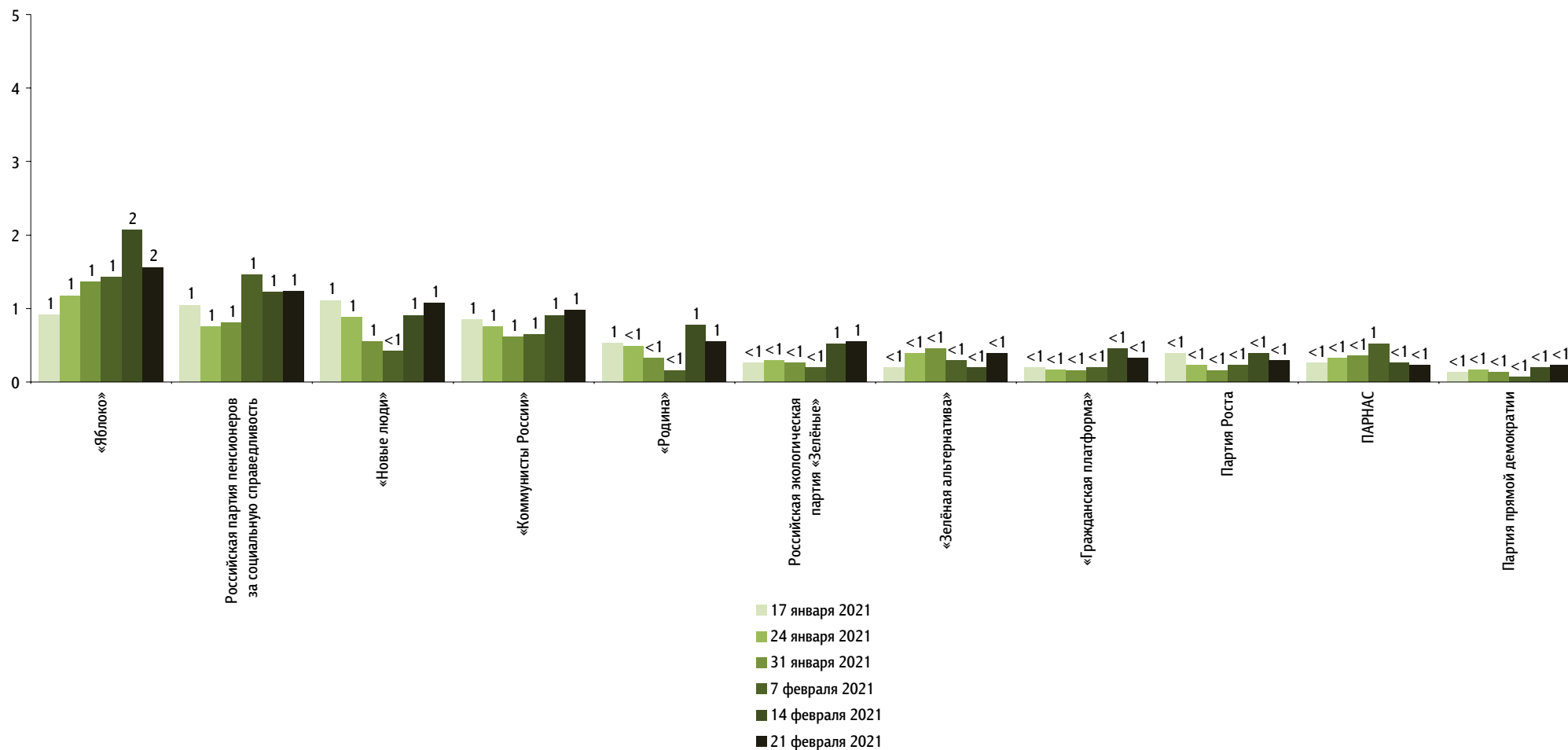
\*\* Прочие партии из предложенного в карточке списка. С 17 января 2021 г. помимо партий, участвовавших в парламентских выборах 2016 г., в карточку добавлены партии «Зелёная альтернатива», «Новые люди», Партия прямой демократии.

\*\*\* 22 марта 2020 г. вместо позиций «испортил(-а) бы бюллетень», «не пошёл(-а) бы на выборы» и «затрудняюсь ответить» была позиция «затрудняюсь ответить, другой ответ», набравшая 23% ответов.

С 22 марта 2020 г. до 10 января 2021 г. включительно вопрос задавался в формулировке: «Если бы в ближайшее воскресенье состоялись выборы в Государственную думу, то как, за какую партию Вы бы проголосовали?»

Представьте себе, что в следующее воскресенье состоятся выборы в Государственную думу. Скажите, пожалуйста, как, за какую партию Вы бы проголосовали? (Карточка, один ответ.)

данные в % от всех опрошенных



# События недели

Опрос «ФОМнибус» 19–21 февраля. 104 населенных пункта, 53 субъекта РФ, 1500 респондентов.

Какие события прошедшей недели, о которых сообщалось в средствах массовой информации, больше всего заинтересовали Вас, привлекли Ваше внимание?  
(Открытый вопрос.)

*данные в % от всех опрошенных, приведены наиболее показательные высказывания*

<b>Заключение под стражу А. Навального, суд над А. Навальным, митинги в его защиту</b>	«Арест Навального»; «самое громкое последнее политическое событие – суд Навального»; «подтвердили срок Навальному»; «Навального осудили, надо было больше дать»; «о Навальном, что его посадили»; «акции протеста в поддержку Навального»; «митинги в поддержку Навального»; «о Навальном все каналы, мне это не нравится».	14
<b>Эпидемия коронавируса, изобретение российских вакцин от него, вакцинация</b>	«Вирус»; «пандемия»; «успехи по ковиду»; «коронавирус пошел на убыль»; «карантин скоро снимут»; «вакцину российскую еще одну запатентовали»; «можно записаться на прививку от ковида на портале госуслуг»; «решение о снятии ковид-ограничений в Татарстане примут в марте».	8
<b>Аномальная погода в России</b>	«Аномальная природа: природные катаклизмы в стране»; «снегопады, гололед»; «морозы»; «ближайшие дни в Татарстане похолодает до –38»; «Владивосток завалило снегом»; «снегопад на Сахалине»; «угроза ЧС из-за снегопада в Крыму».	4
<b>Работа властных структур</b>	«Выделение средств на реализацию нацпрограмм»; «Зюганов: “В России готовят почву для новых поборов”»; «Лавров сказал, что мы будем отказываться от доллара»; «Мишустин ездил в Псков»; «пенсионные изменения: реформа 2021»; «принятие новых законов в Госдуме».	2
<b>Рост цен, тарифов</b>	«Высокие цены на продукты питания»; «цены выросли на сахар, масло подсолнечное и на все остальные продукты»; «повысятся цены на курятину и яйца»; «будут повышаться цены на продукты из-за упаковок»; «ЖКХ: цены растут»; «завышены цены на ЖКХ».	2
<b>Встречи, выступления В. Путина</b>	«Встреча Путина с членами правительства»; «встреча Путина с Чиханчиным»; «разговор Путина и Рогозина про совершенствование ГЛОНАСС»; «Путин встречался с партиями, с лидерами, их было пять»; «выступление Путина о маткапитале на ремонт квартир»; «девочка обратилась к Путину, и он подарил ей собачку».	2
<b>Ухудшение отношений с Евросоюзом, США, санкции против России</b>	«Как давят Россию Евросоюз, Америка»; «негативные высказывания в адрес России со стороны США и ЕС»; «Байден угрожал»; «нападки Запада на нас, на Россию. Я считаю, что они необоснованные»; «международные дела: санкции».	2
<b>Смерть А. Мягкова</b>	«Смерть Мягкова: тронуло»; «траур по Андрею Мягкову»; «что Андрей Мягков умер, жалко: вся наша жизнь, вся молодость! Сколько себя помнишь – столько и его помнишь».	2
<b>События в США</b>	«Байден предупредил о долгом соперничестве с Китаем»; «Америка мерзнет»; «отключение света в США»; «Америка не нравится: 15 миллионов остались без света, замерзают, их жалко».	1



данные в % от всех опрошенных, приведены наиболее показательные высказывания

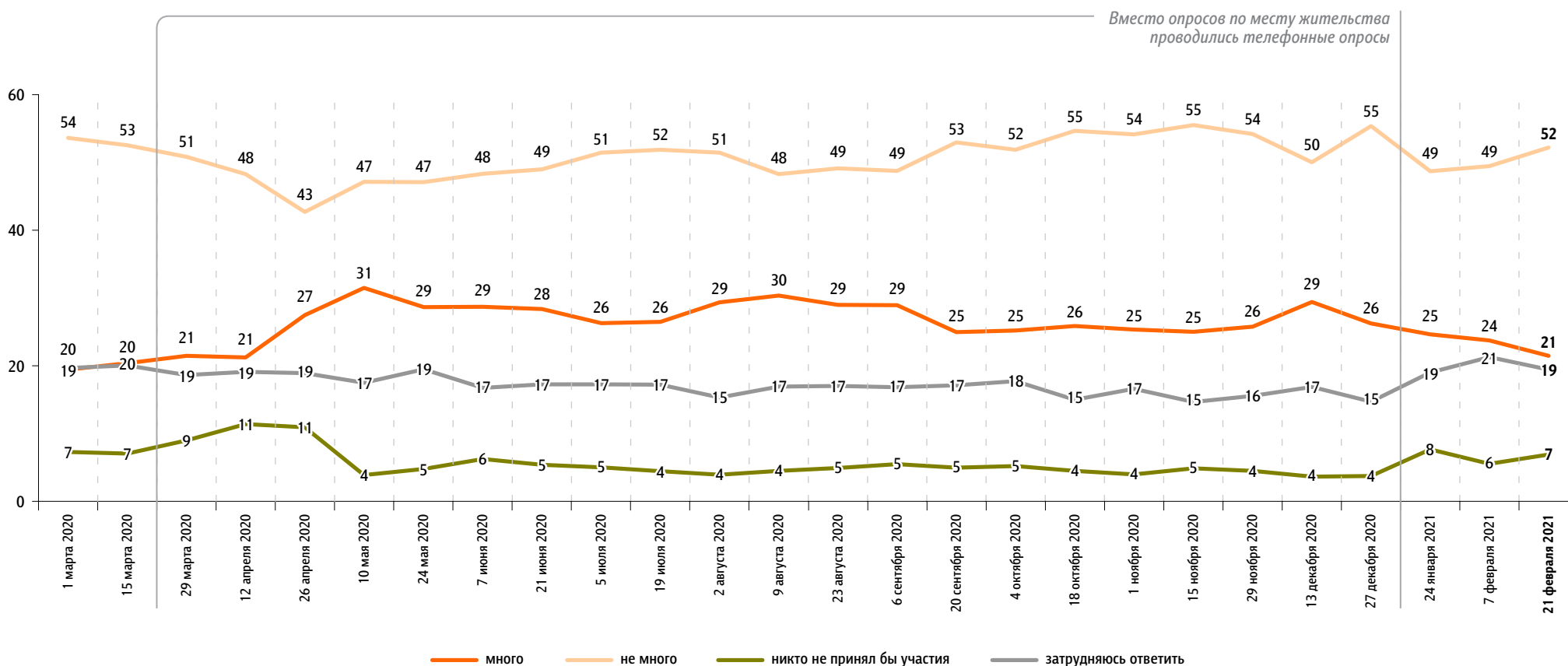
<b>События на Украине</b>	«Украина ввела санкции против Медведчука и его жены»; «что часть Украины хочет присоединиться к России».	<b>1</b>
<b>Повышение зарплат, пенсий, выплаты</b>	«Выплаты детям разовые»; «обещали выплаты безработным»; «индексация пенсий работающим пенсионерам»; «обещали добавить пенсию»; «повышение зарплаты».	<b>1</b>
<b>Аварии, катастрофы, несчастные случаи</b>	«Аварии на дорогах»; «авария на заводе в Красноярске»; «авария на Севере»; «при пожаре в Кирове погибли четверо детей и женщина».	<b>1</b>
<b>Криминальные события, коррупция</b>	«Коррупция в органах власти»; «Митино: мужчина застрелил девочку»; «похитили девочку в Арзамасе»; «убийство ребенка».	<b>1</b>
<b>События в области спорта</b>	«Биатлон: все плохо»; «лыжные гонки»; «спортивные новости: футбольный клуб “Краснодар” начал играть»; «футбольный матч Лиги чемпионов».	<b>1</b>
<b>Другие события в России</b>	«Наступающее 23 Февраля»; «афганский вывод войск: юбилей»; «в феврале мало рабочих дней, и доход будет меньше»; «манифест Богомолова»; «памятник на Лубянке»; «флешмоб в поддержку Путина».	<b>2</b>
<b>Другие события в мире</b>	«Биткоин вырос»; «запуск на Марс»; «события в Сирии»; «события в Италии».	<b>2</b>
<b>Затрудняюсь ответить, нет ответа</b>		<b>58</b>

# Протестный потенциал

Опрос «ФОМнибус» 19–21 февраля. 104 населенных пункта, 53 субъекта РФ, 1500 респондентов.  
С 29 марта 2020 г. до 27 декабря 2020 г. включительно – Всероссийский телефонный опрос. 2000 респондентов.

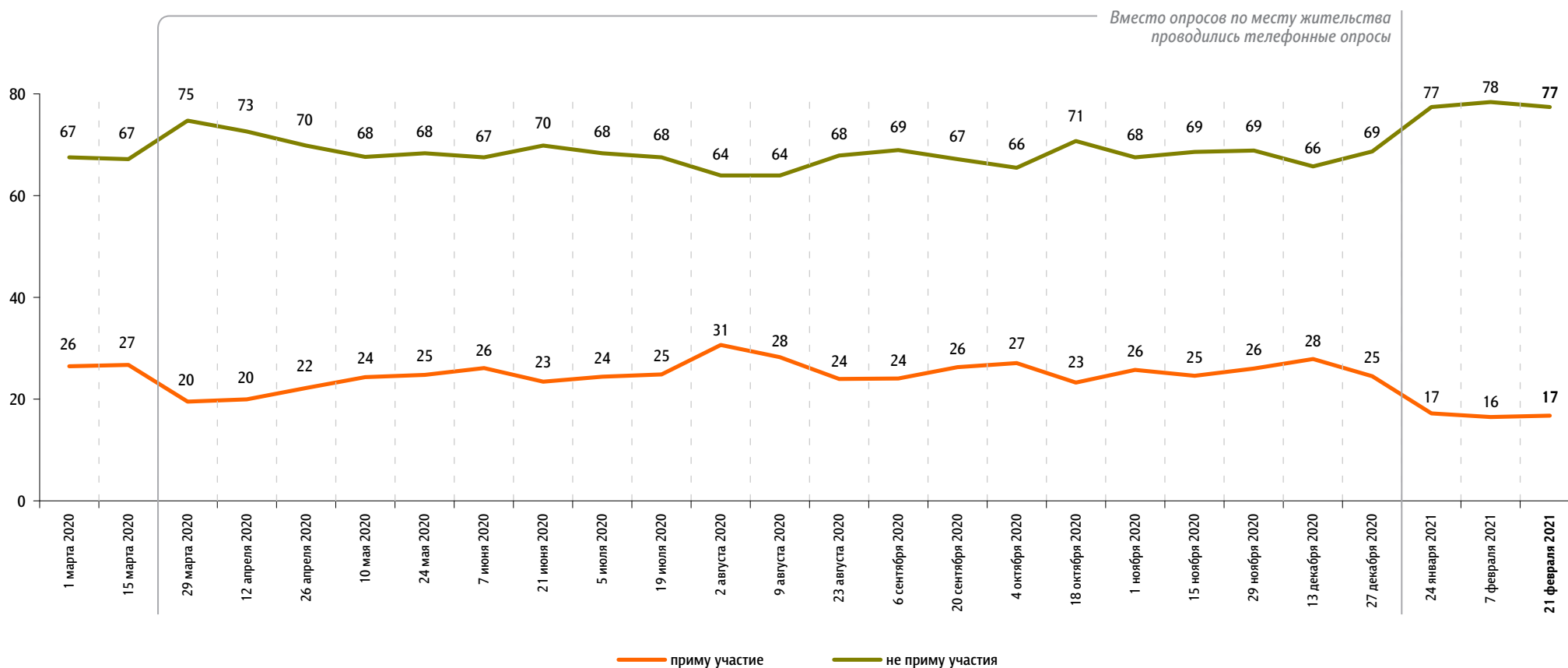
Если бы в ближайшие месяц-два там, где Вы живёте, прошли митинги, демонстрации, акции протеста, то как Вы думаете, много или не много людей приняли бы в них участие?

данные в % от всех опрошенных



А Вы лично примете или не примете участие в митингах, демонстрациях, акциях протеста, если они пройдут в ближайшие месяц-два там, где Вы живёте?

данные в % от всех опрошенных



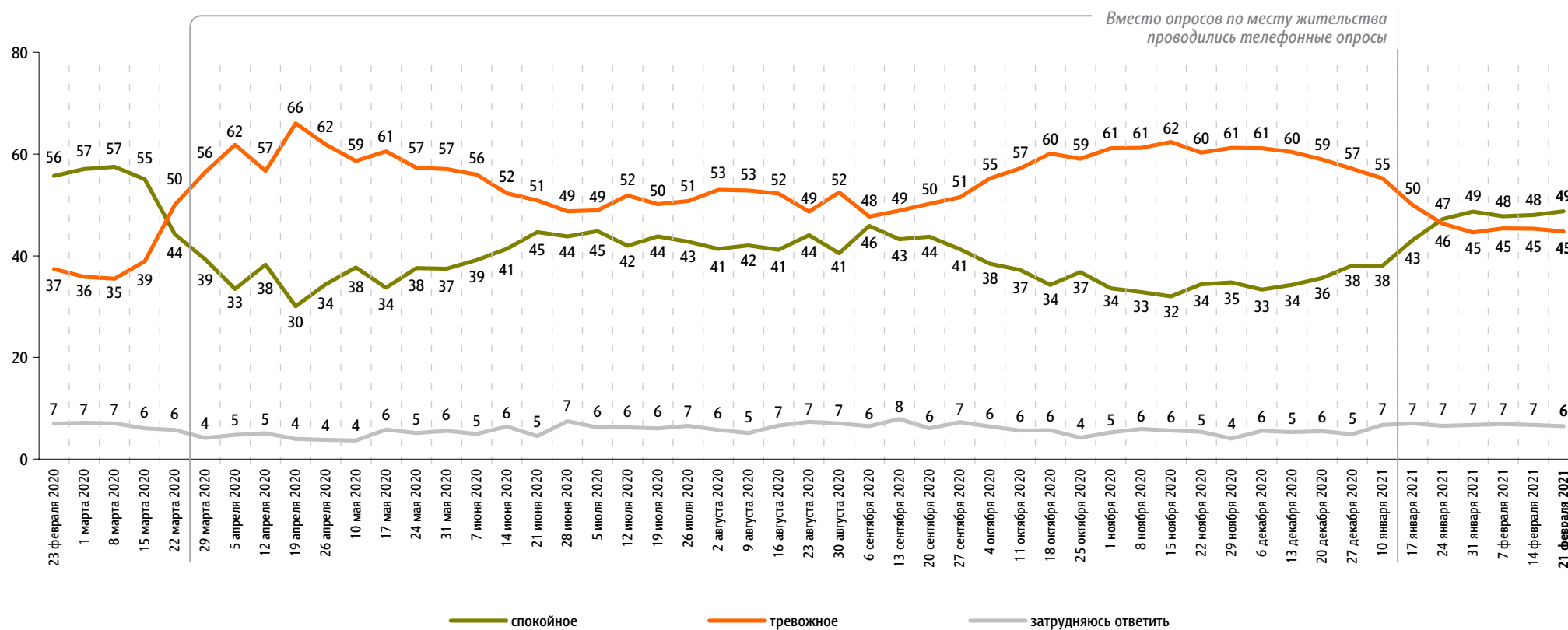
С 29 марта 2020 г. до 27 декабря 2020 г. включительно – Всероссийский телефонный опрос. 2000 респондентов.

# Настроение окружающих

Опрос «ФОМнибус» 19–21 февраля. 207 населенных пунктов, 73 субъекта РФ, 3000 респондентов.  
С 29 марта 2020 г. до 10 января 2021 г. включительно – Всероссийский телефонный опрос. 2000 респондентов.

Какое настроение, по Вашему мнению, преобладает сегодня среди Ваших родных, друзей, коллег, знакомых – спокойное или тревожное?

данные в % от всех опрошенных

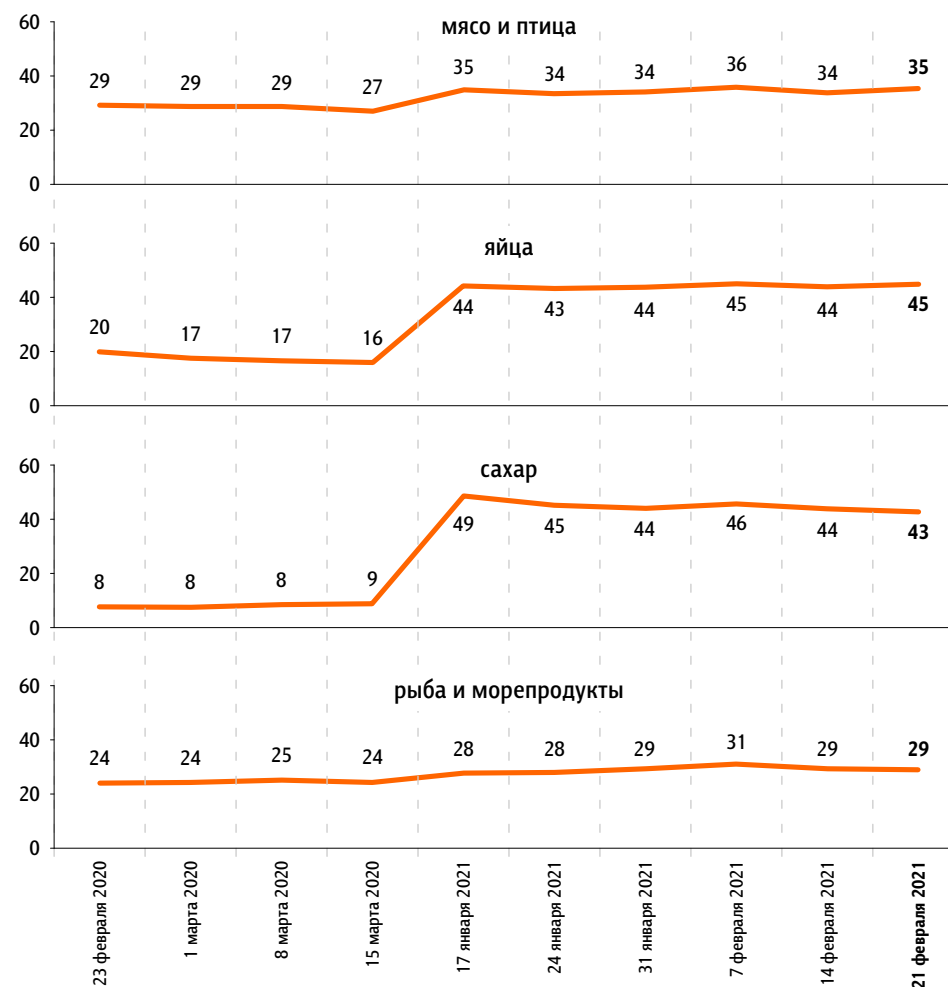
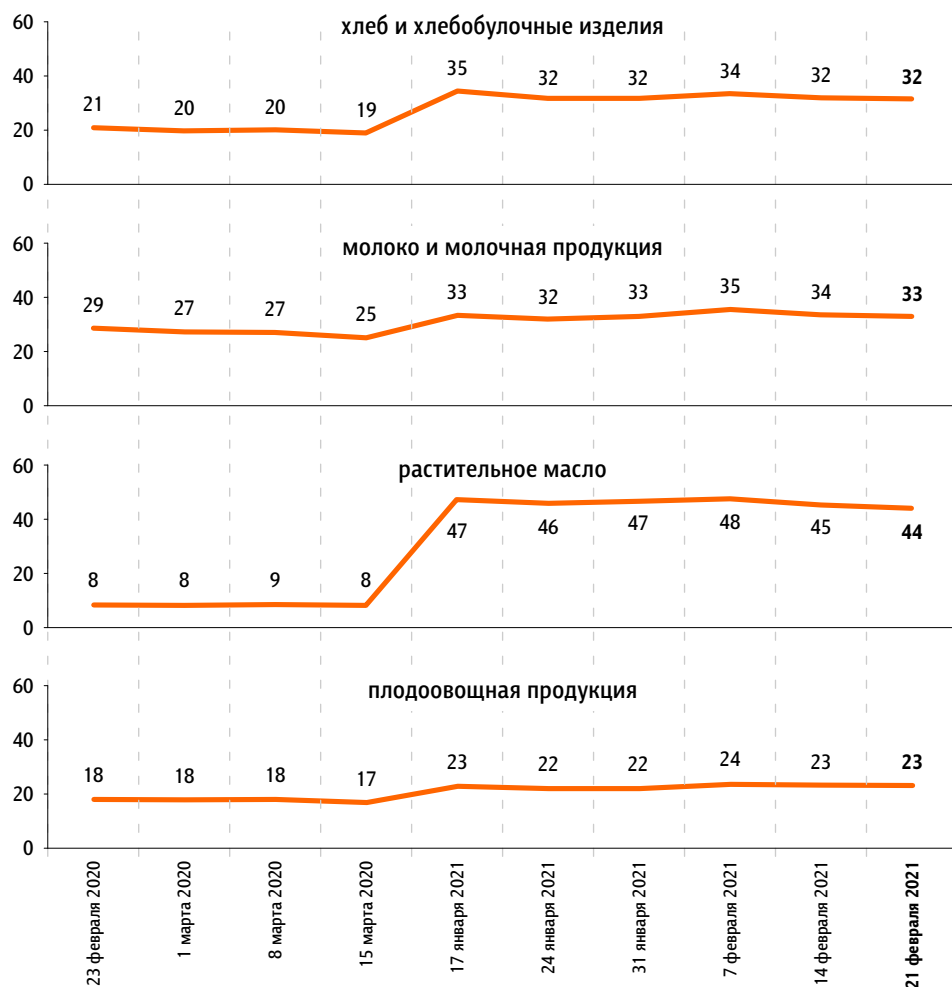


# Динамика цен

Опрос «ФОМнибус» 19–21 февраля. 207 населенных пунктов, 73 субъекта РФ, 3000 респондентов.

По Вашим наблюдениям, на какие основные продукты, товары и услуги цены за последний месяц достаточно заметно выросли? (Карточка, любое число ответов.)  
данные в % от всех опрошенных

## Продукты питания



По Вашим наблюдениям, на какие основные продукты, товары и услуги цены за последний месяц достаточно заметно выросли? (Карточка, любое число ответов.)

данные в % от всех опрошенных

### Продукты питания

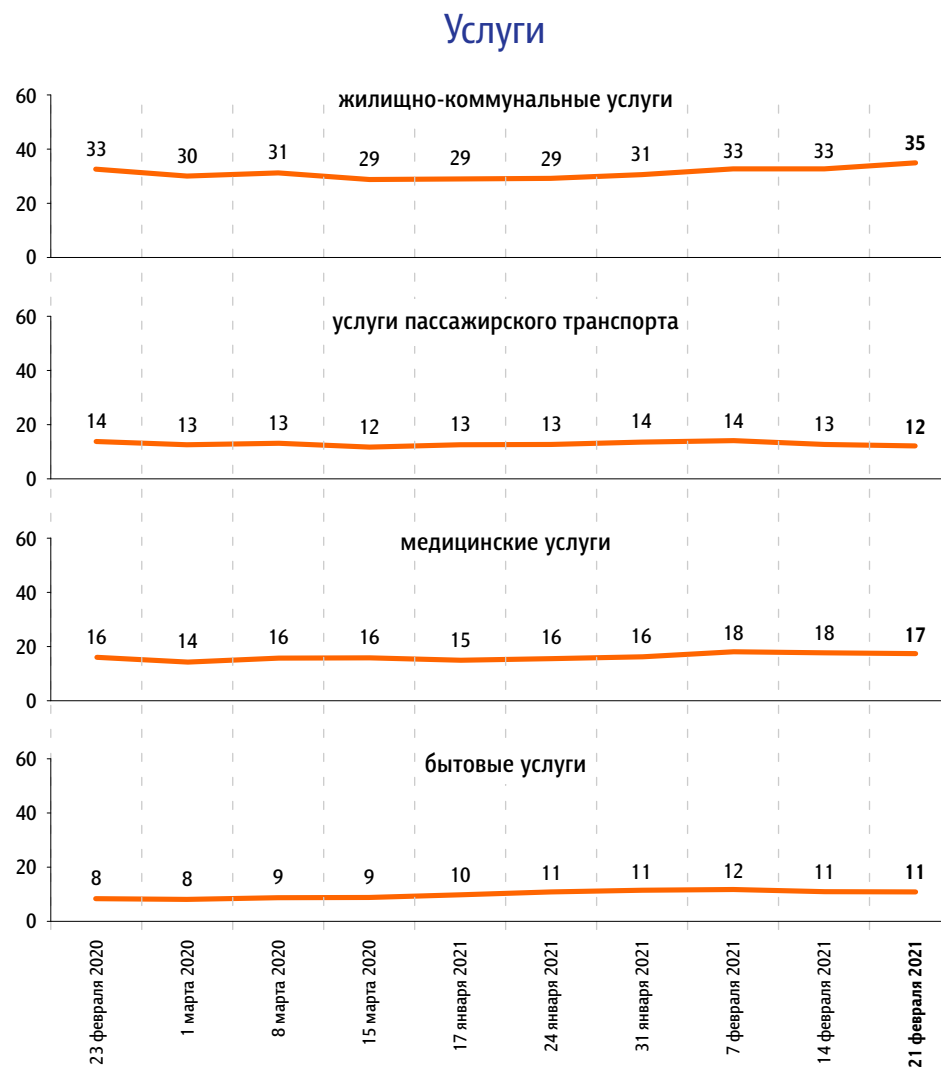


### Непродовольственные товары



По Вашим наблюдениям, на какие основные продукты, товары и услуги цены за последний месяц достаточно заметно выросли? (Карточка, любое число ответов.)

данные в % от всех опрошенных





[www.fom.ru](http://www.fom.ru)

© ФОМ, 2021

123022 Москва, ул. Рочдельская, д. 15, стр. 16А  
тел. : +7 (495) 653-82-32  
факс : +7 (495) 653-82-02  
[www.fom.ru](http://www.fom.ru)  
[fom@fom.ru](mailto:fom@fom.ru)

**Александр Ослон** – президент ФОМ

**ФОМнибус** – репрезентативный еженедельный опрос населения 18 лет и старше.  
Метод опроса – интервью по месту жительства респондента.

Выборка:  
1500 респондентов (жители 104 городских и сельских населенных пунктов в 53 субъектах РФ).  
Статистическая погрешность не превышает 3,6%.

3000 респондентов (жители 207 городских и сельских населенных пунктов в 73 субъектах РФ).  
Статистическая погрешность не превышает 2,5%.

*С 29 марта 2020 г. до 10 января 2021 г. включительно:* **Всероссийский телефонный опрос** – репрезентативный опрос населения 18 лет и старше. Интервью по телефону. Случайная выборка номеров мобильных и стационарных телефонов.

Выборка:  
1000 респондентов.  
Статистическая погрешность не превышает 3,8%.

2000 респондентов.  
Статистическая погрешность не превышает 2,7%.

4000 респондентов.  
Статистическая погрешность не превышает 1,9%.