

# ДОМИНАНТЫ.

## ПОЛЕ МНЕНИЙ



### Социологический бюллетень

Опрос: неделя №07

Выпуск: 23 февраля 2023 года

© ФОМ, 2023

[www.fom.ru](http://www.fom.ru)

---

#### Ключевые индикаторы общественного мнения

##### 2 Политические индикаторы


- 2 В. Путин: отношение и оценки работы
- 4 Правительство РФ: оценка работы
- 5 М. Мишустин: оценка работы
- 6 Рейтинги партий

---

#### Факторы формирования общественного мнения

- 8 События недели
  - 9 Протестный потенциал
  - 11 Настроение окружающих
  - 12 Динамика цен
-

# Политические индикаторы



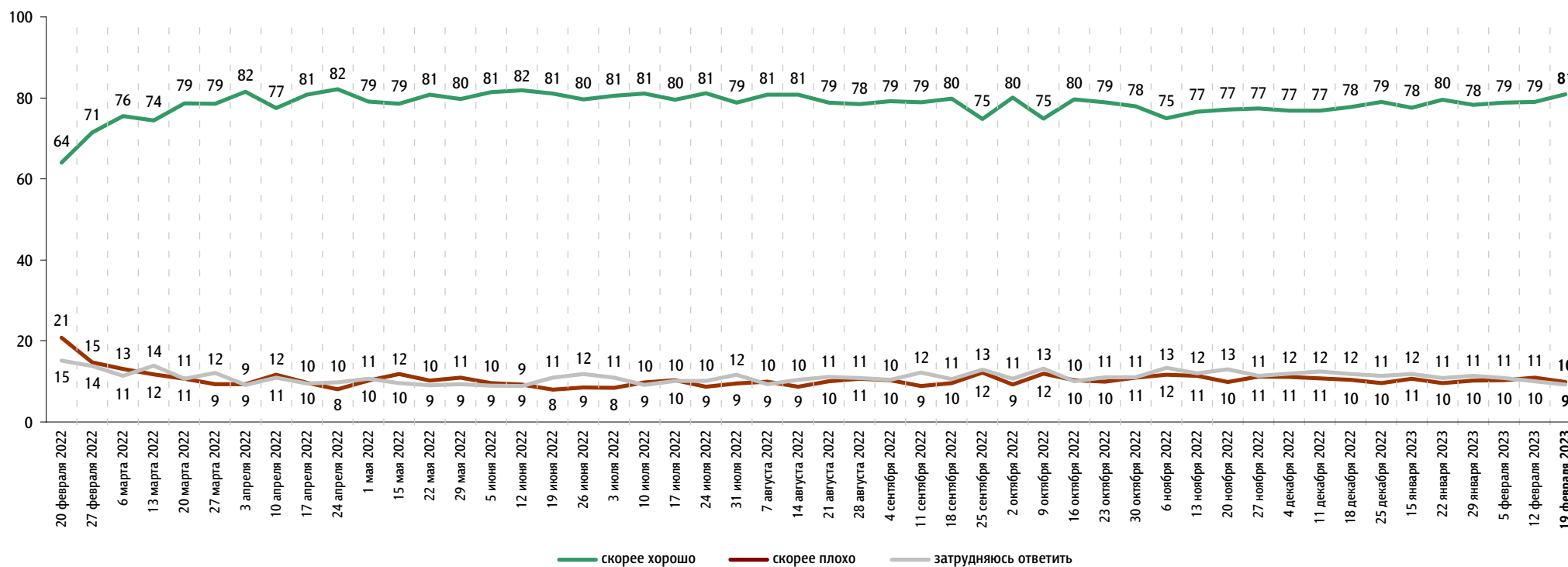
## В. Путин: отношение и оценки работы

Опрос «ФОМнибус» 17–19 февраля. 104 населенных пункта, 53 субъекта РФ, 1500 респондентов.

### Оценка работы В. Путина

Как Вы считаете, президент В. Путин работает на своём посту скорее хорошо или скорее плохо?

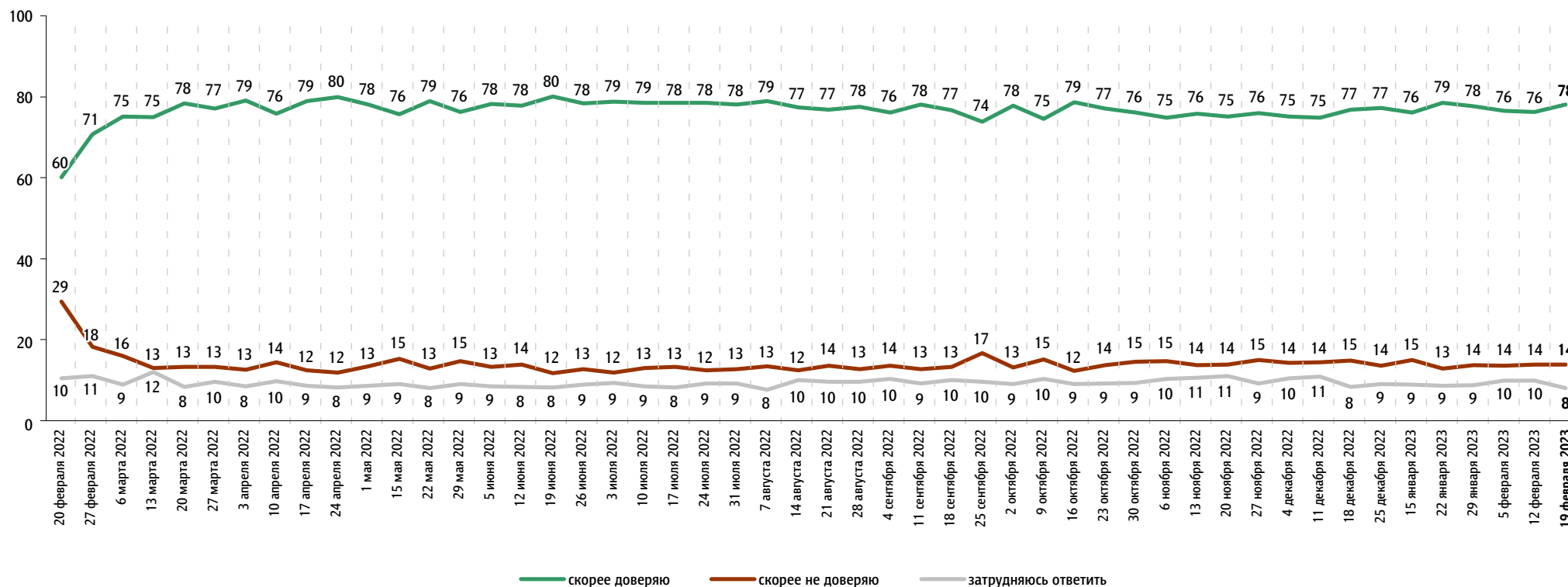
данные в % от всех опрошенных



# Доверие В. Путину

Вы скорее доверяете или скорее не доверяете В. Путину?

данные в % от всех опрошенных

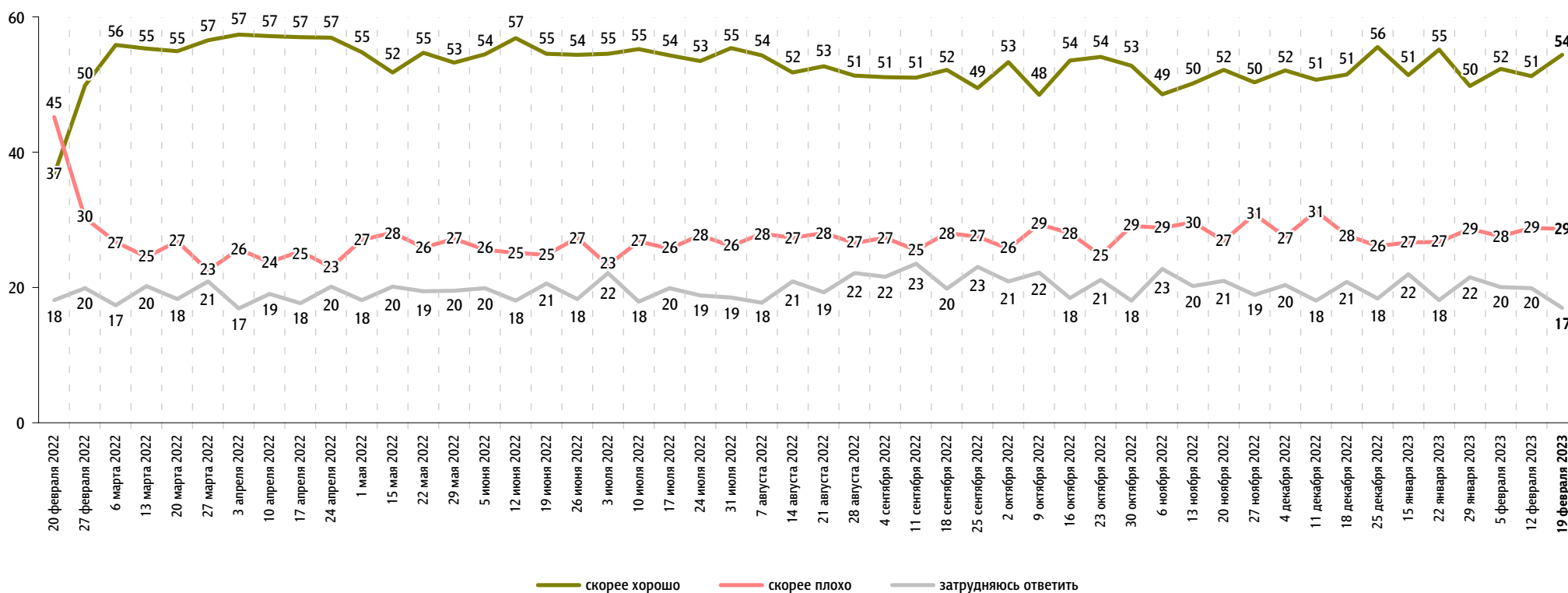



# Правительство РФ: оценка работы

Опрос «ФОМнибус» 17–19 февраля. 104 населенных пункта, 53 субъекта РФ, 1500 респондентов.

Как, по Вашему мнению, сегодня работает российское правительство – скорее хорошо или скорее плохо?

данные в % от всех опрошенных



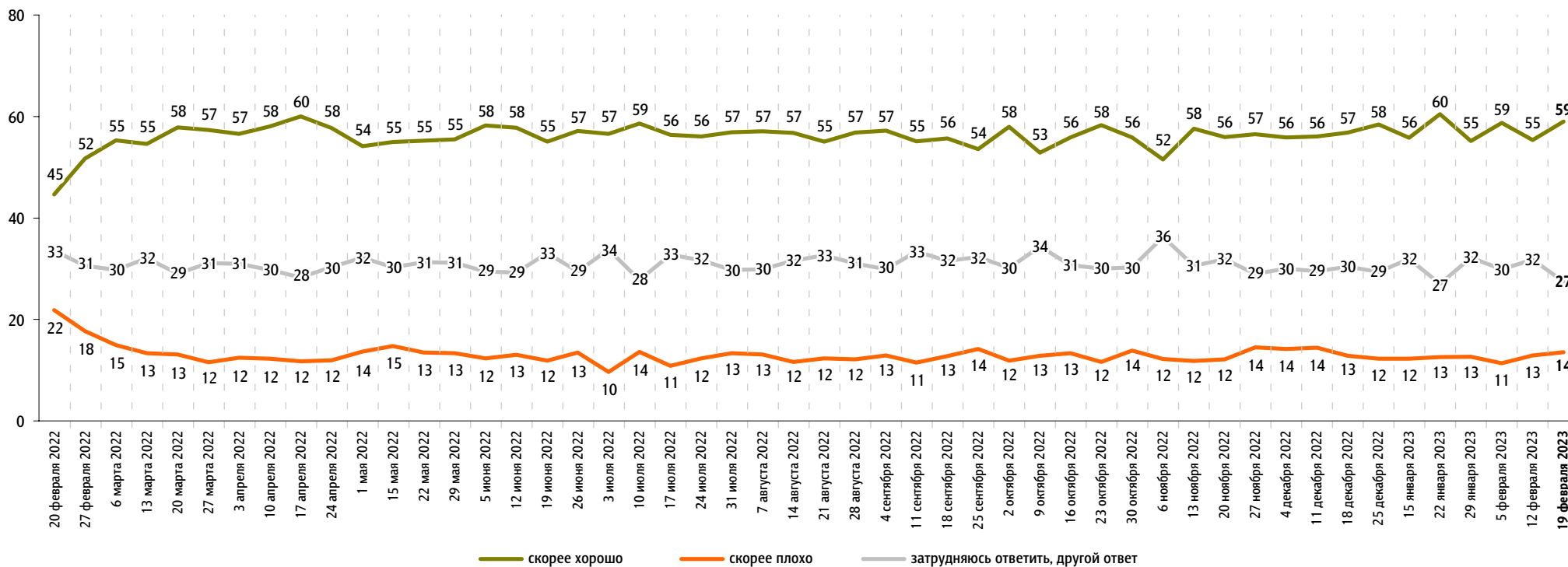


# М. Мишустин: оценка работы

Опрос «ФОМнибус» 17–19 февраля. 104 населенных пункта, 53 субъекта РФ, 1500 респондентов.

На Ваш взгляд, глава правительства Михаил Мишустин работает на своём посту скорее хорошо или скорее плохо?

данные в % от всех опрошенных

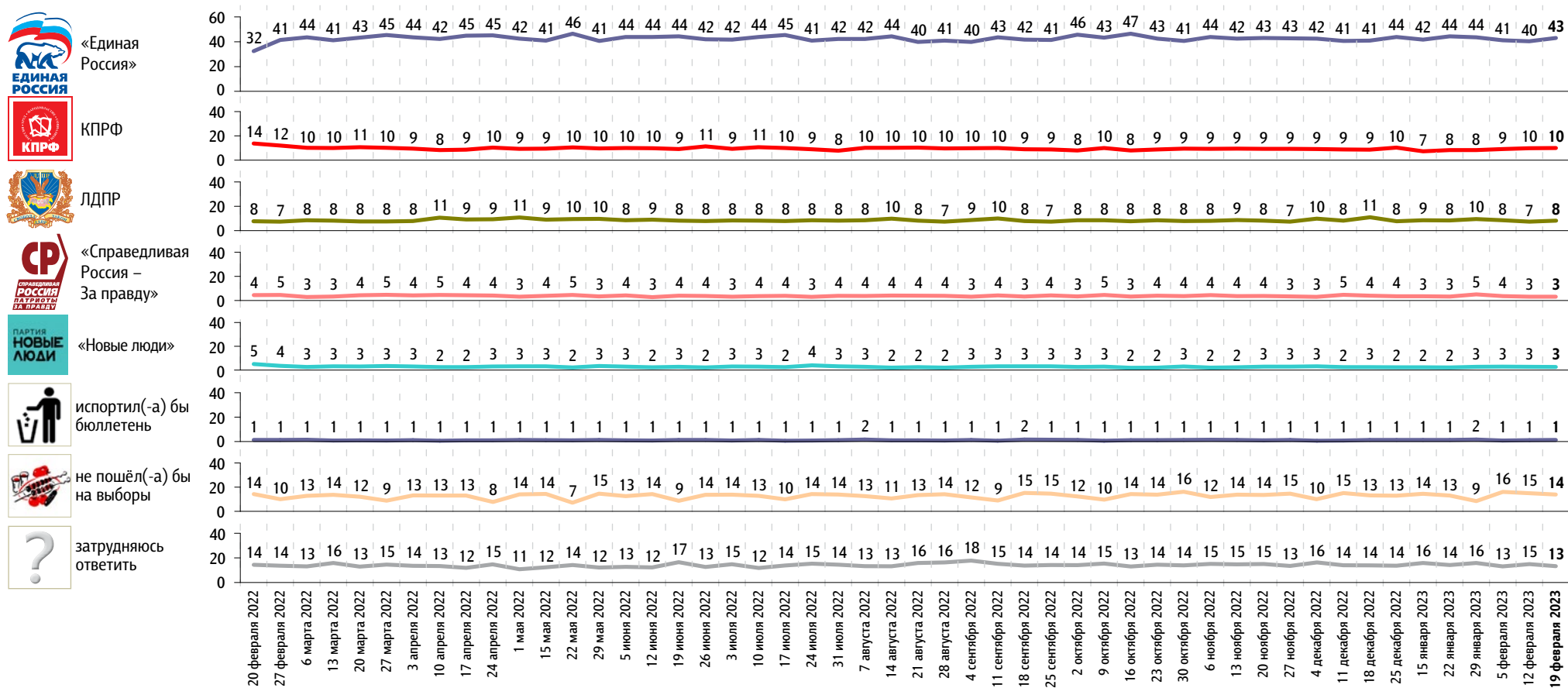


# Рейтинги партий

Опрос «ФОМнибус» 17–19 февраля. 104 населенных пункта, 53 субъекта РФ, 1500 респондентов.

Представьте себе, что в следующее воскресенье состоятся выборы в Государственную думу. Скажите, пожалуйста, как, за какую партию Вы бы проголосовали? (Карточка, один ответ.)

данные в % от всех опрошенных



**Представьте себе, что в следующее воскресенье состоятся выборы в Государственную думу. Скажите, пожалуйста, как, за какую партию Вы бы проголосовали? (Карточка, один ответ.)**

данные в % от всех опрошенных

	20 февраля 2022	27 февраля 2022	6 марта 2022	13 марта 2022	20 марта 2022	27 марта 2022	3 апреля 2022	10 апреля 2022	17 апреля 2022	24 апреля 2022	1 мая 2022	15 мая 2022	22 мая 2022	29 мая 2022	5 июня 2022	12 июня 2022	19 июня 2022	26 июня 2022	3 июля 2022	10 июля 2022	17 июля 2022	24 июля 2022	31 июля 2022	7 августа 2022	14 августа 2022	21 августа 2022	28 августа 2022	4 сентября 2022	11 сентября 2022	18 сентября 2022	25 сентября 2022	2 октября 2022	9 октября 2022	16 октября 2022	23 октября 2022	30 октября 2022	6 ноября 2022	13 ноября 2022	20 ноября 2022	27 ноября 2022	4 декабря 2022	11 декабря 2022	18 декабря 2022	25 декабря 2022	15 января 2023	22 января 2023	29 января 2023	5 февраля 2023	12 февраля 2023	19 февраля 2023		
Российская экологическая партия «Зелёные»	1	1	1	1	1	1	1	1	1	1	1	1	1	1	0	1	1	1	1	1	1	1	1	1	1	1	1	1	1	1	1	1	1	1	1	0	1	0	1	1	1	1	1	1	1	1	1	1	1	1		
Российская партия пенсионеров за социальную справедливость	2	1	1	1	1	1	1	1	1	1	1	1	1	1	1	1	1	1	1	1	1	1	1	1	1	1	1	1	1	1	1	1	1	1	1	1	1	1	1	1	1	1	1	1	1	1	1	1	1	2	1	
«Яблоко»	1	1	1	1	1	1	1	1	1	1	1	1	1	1	1	1	2	1	1	1	2	1	2	1	1	1	1	1	1	1	1	1	1	1	1	1	1	1	1	1	1	1	1	1	1	1	1	1	1	1	1	
«Родина»	1	1	0	0	0	0	0	1	0	0	0	0	0	0	0	0	1	0	0	1	0	0	0	0	0	0	0	0	0	0	0	0	0	1	0	1	1	0	0	0	0	0	0	1	1	1	1	0	0	0	1	
«Зелёная альтернатива»	0	0	0	0	0	0	0	0	0	0	0	0	0	0	0	0	0	0	1	0	0	0	0	0	0	0	0	0	0	0	0	0	1	0	0	0	0	0	0	0	0	0	0	0	0	0	0	0	0	0		
«Коммунисты России»	1	1	1	1	0	1	0	0	0	0	0	1	0	1	1	0	0	1	0	0	1	1	1	1	1	0	0	1	0	1	0	0	0	0	1	0	0	0	1	0	0	0	1	0	1	1	0	1	0	1	1	0
Российская партия свободы и справедливости	0	0	0	0	1	0	0	0	0	1	0	0	0	0	0	0	0	0	0	0	0	0	0	0	0	0	0	0	0	0	0	1	0	0	0	0	0	0	0	0	0	0	0	0	0	0	1	0	0	0		
«Гражданская платформа»	0	0	0	0	0	0	0	0	0	0	0	0	0	0	0	0	0	0	0	0	0	0	0	0	0	0	0	0	0	0	0	0	0	0	0	0	0	0	0	0	0	0	0	0	0	0	0	0	0	0		
Партия Роста	0	0	0	0	0	0	0	0	0	0	0	0	0	0	0	0	0	0	0	0	0	0	0	0	0	0	0	0	0	0	0	0	0	0	0	0	0	0	0	0	0	0	0	0	0	0	0	0	0	0		

# События недели

Опрос «ФОМнибус» 17–19 февраля. 104 населенных пункта, 53 субъекта РФ, 1500 респондентов.

Какие события прошедшей недели, о которых сообщалось в средствах массовой информации, больше всего заинтересовали Вас, привлекли Ваше внимание?  
(Открытый вопрос.)

данные в % от всех опрошенных, приведены наиболее показательные высказывания

<b>Военная спецоперация России на Украине</b>	<p><b>Спецоперация, военные действия в целом</b> 33</p> <p>«Военные новости»; «война, которую называют спецоперацией»; «последние сводки со спецоперации на Украине»; «положение на фронтах»; «сводки с фронта»; «спецоперация на Украине и всё, что с ней связано».</p> <p><b>Успехи российской армии</b> 2</p> <p>«Наступательные действия на Украине с нашей стороны»; «наступление России на Украине»; «наши хорошо воюют»; «продвижение наших войск вперед»; «взятие Соледара».</p>	<b>35</b>
<b>Землетрясение в Турции и Сирии</b>	«Землетрясение в Турции и в Сирии»; «землетрясение в Турции, погибло много людей, больше 40 тысяч, и в Сирии»; «крупнейшее землетрясение, охватившее несколько стран»; «разбираются с завалами после землетрясения в Турции, Сирии»; «трагедия Турции, Сирии».	<b>21</b>
<b>Напряженные отношения между Россией и странами Запада, поставки оружия Украине</b>	«Америка настраивает всех против нас»; «новые санкции против России»; «танки прут на Украину немецкие»; «что оружие более мощное дают украинцам».	<b>2</b>
<b>Расследование С. Херша о роли США во взрывах на «Северных потоках»</b>	«Выступление Сеймура Херша»; «расследование по “Северному потоку”»; «“Северные потоки”, взрыв газопровода».	<b>2</b>
<b>Выступления В. Путина</b>	«Анонс выступления Путина»; «выступление Путина на заседании в высшей судебной инстанции»; «выступление Путина с молодежью и студентами».	<b>1</b>
<b>Работа властных структур</b>	«Лавров выступал перед депутатами Госдумы»; «закон о русском языке»; «информация о введении штрафов за среднюю скорость».	<b>1</b>
<b>Мобилизация, возможность второй волны мобилизации</b>	«Мобилизация»; «про мобилизацию»; «будет ли второй призыв?».	<b>1</b>
<b>Крушение поезда с химикатами в Огайо</b>	«Крушение поезда с химикатами в Огайо»; «поезд в штате Огайо, катастрофа»; «сошел с рельсов поезд с химикатами».	<b>1</b>
<b>Аварии, взрывы, несчастные случаи</b>	«Взрыв газа в жилых домах»; «девочка в аварии погибла»; «несчастные случаи»; «собаки девочку покусали, бабушка обожглась».	<b>1</b>
<b>Другие события в России</b>	«Уровень доверия россиян к Путину превысил 79%»; «вынесение приговора Фургалу»; «прибавка к пенсии»; «увеличение оплаты за ЖКХ»; «состояние фигуриста Костомарова ухудшается».	<b>2</b>
<b>Другие события в мире</b>	«Выступила Виктория Нуланд»; «конференция мюнхенская»; «шар, который сбивали американцы».	<b>1</b>
<b>Затрудняюсь ответить, нет ответа</b>		<b>39</b>

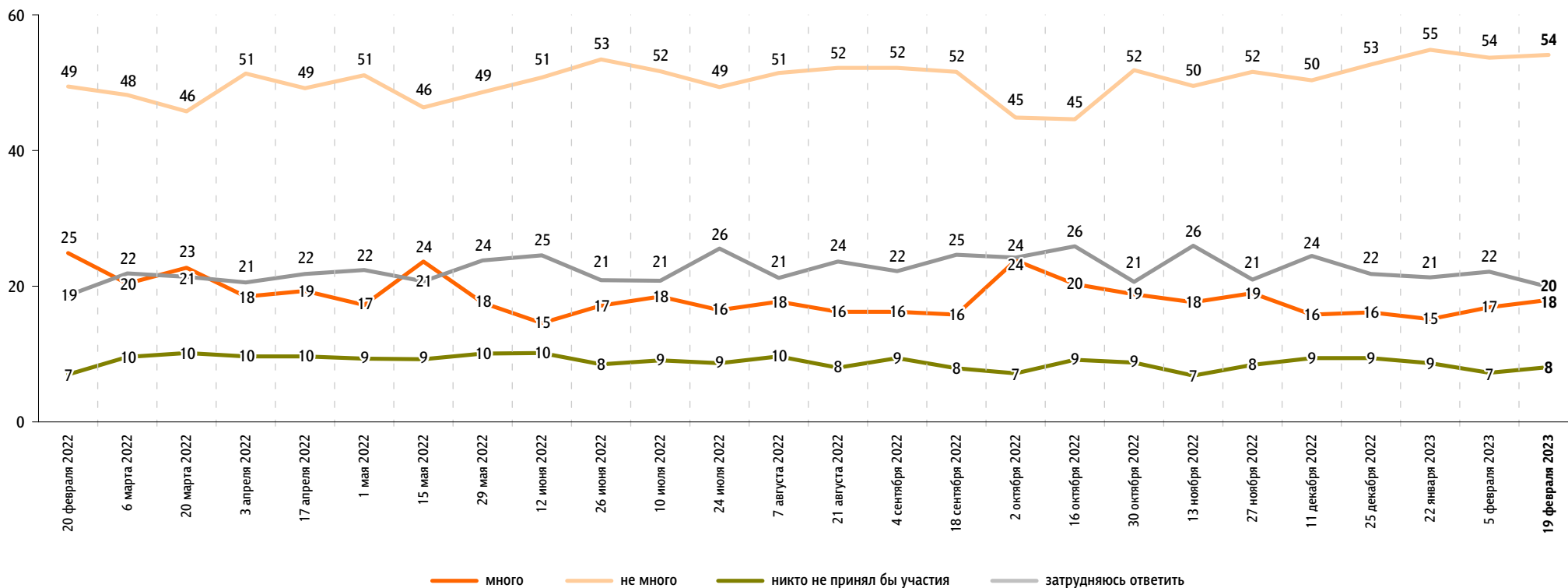


# Протестный потенциал

Опрос «ФОМнибус» 17–19 февраля. 104 населенных пункта, 53 субъекта РФ, 1500 респондентов.

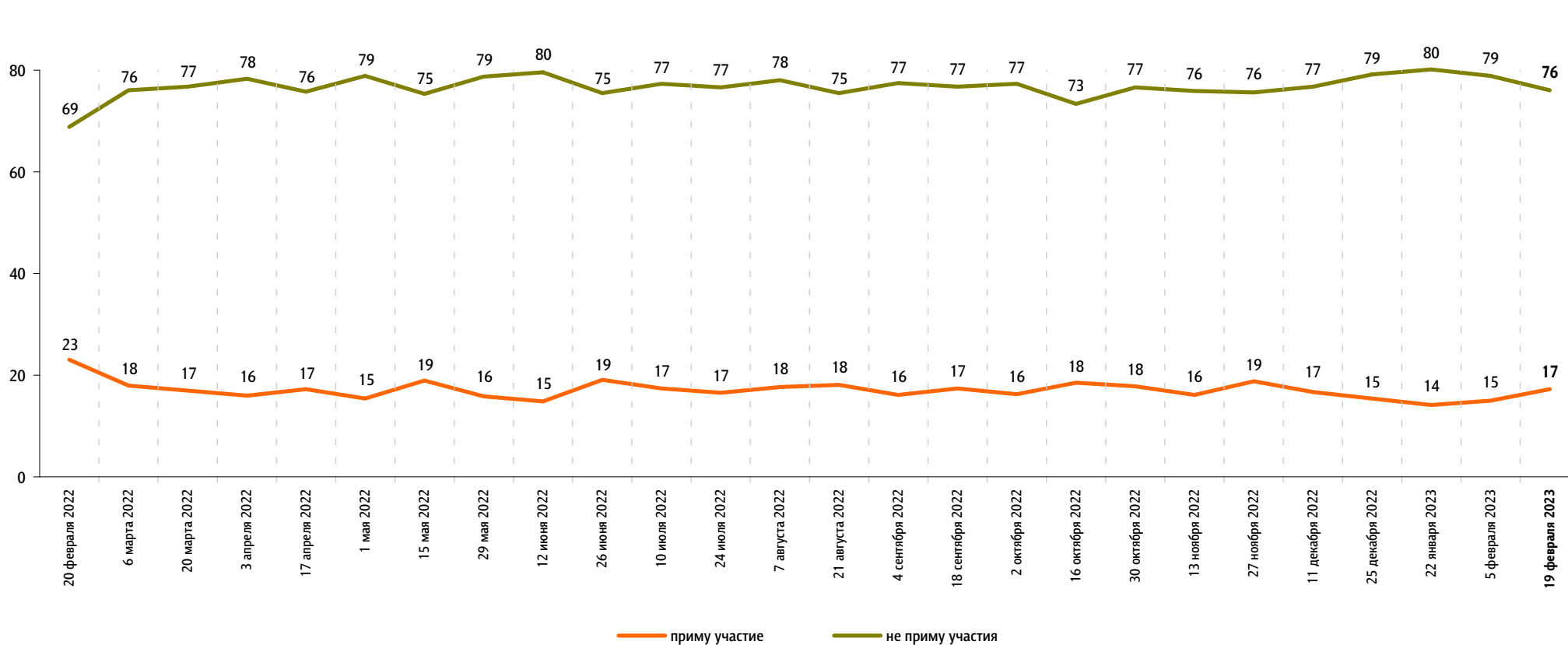
Если бы в ближайшие месяц-два там, где Вы живёте, прошли митинги, демонстрации, акции протеста, то как Вы думаете, много или не много людей приняли бы в них участие?

данные в % от всех опрошенных



**А Вы лично примете или не примете участие в митингах, демонстрациях, акциях протеста, если они пройдут в ближайшие месяц-два там, где Вы живёте?**

данные в % от всех опрошенных

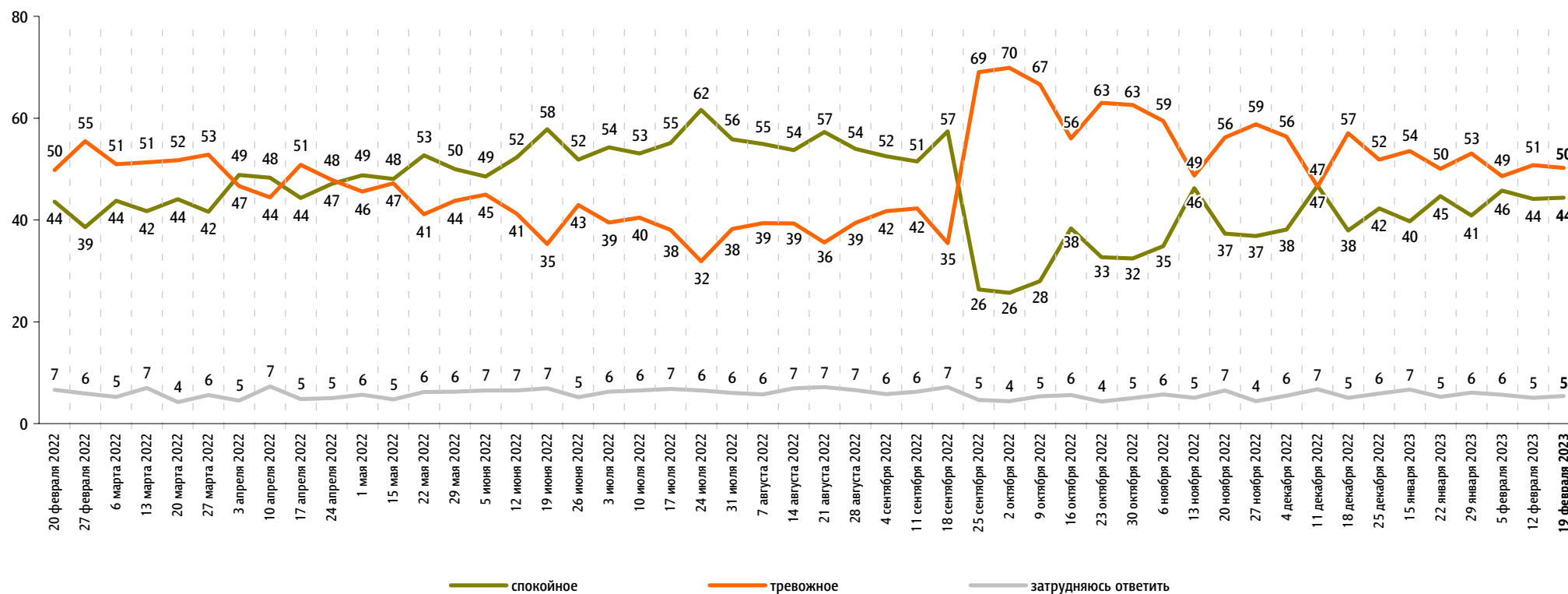


# Настроение окружающих

Опрос «ФОМнибус» 17–19 февраля. 104 населенных пункта, 53 субъекта РФ, 1500 респондентов.

Какое настроение, по Вашему мнению, преобладает сегодня среди Ваших родных, друзей, коллег, знакомых – спокойное или тревожное?

данные в % от всех опрошенных

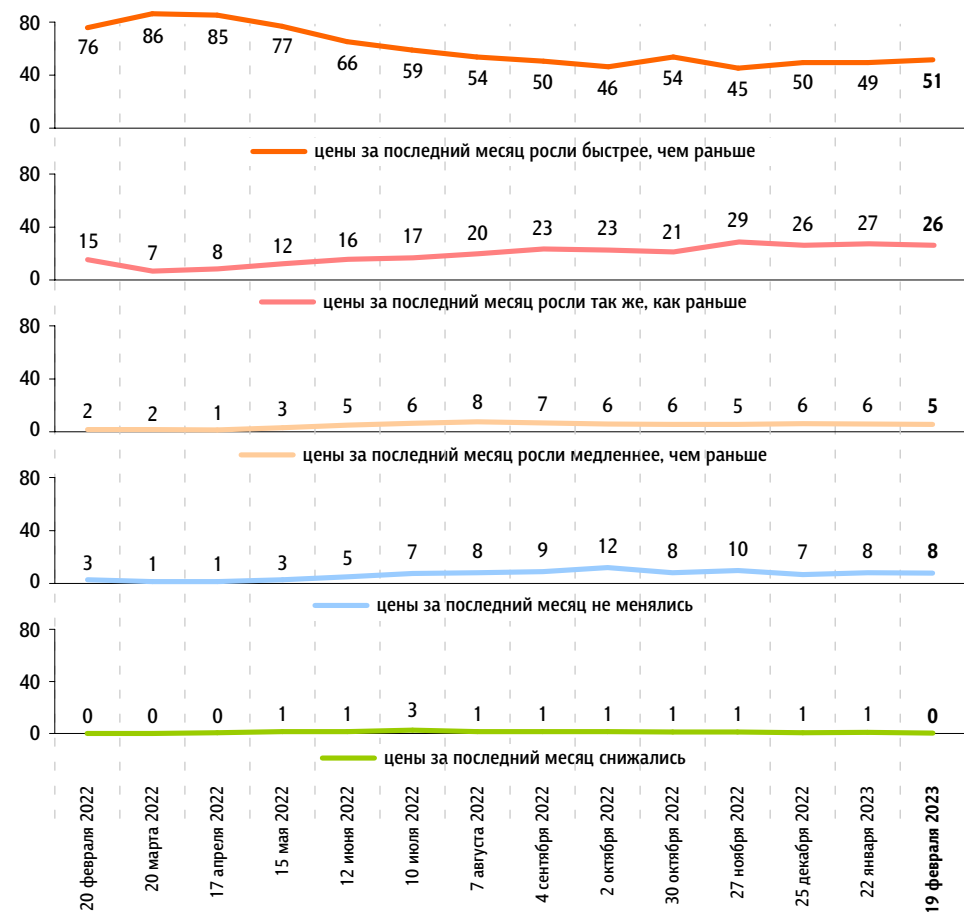


# Динамика цен

Опрос «ФОМнибус» 17–19 февраля. 104 населенных пункта, 53 субъекта РФ, 1500 респондентов.

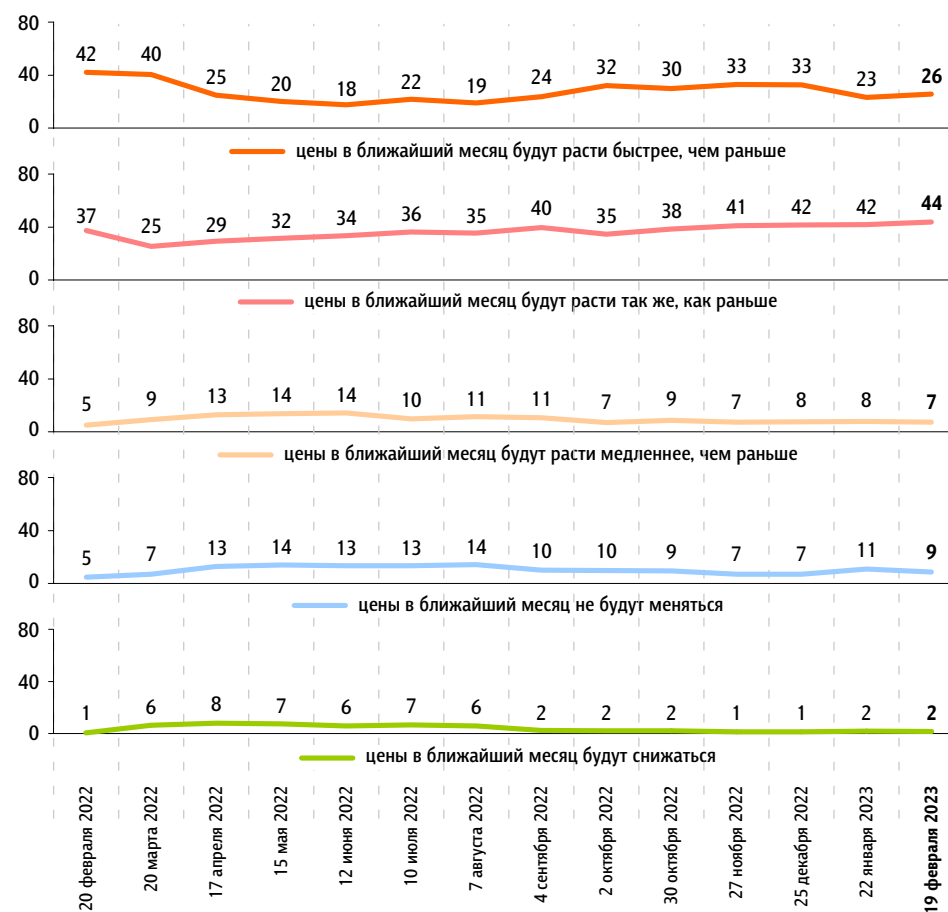
Что, по Вашему мнению, за последний месяц происходило с ценами на основные продукты, товары и услуги? (Карточка, один ответ.)

данные в % от всех опрошенных



Как Вы думаете, что будет происходить с ценами на основные продукты, товары и услуги в ближайший месяц? (Карточка, один ответ.)

данные в % от всех опрошенных



По Вашим наблюдениям, на какие основные продукты, товары и услуги цены за последний месяц заметно выросли? (Карточка, любое число ответов.)

данные в % от всех опрошенных

Продукты питания

хлеб и хлебобулочные изделия



мясо и птица



молоко и молочная продукция



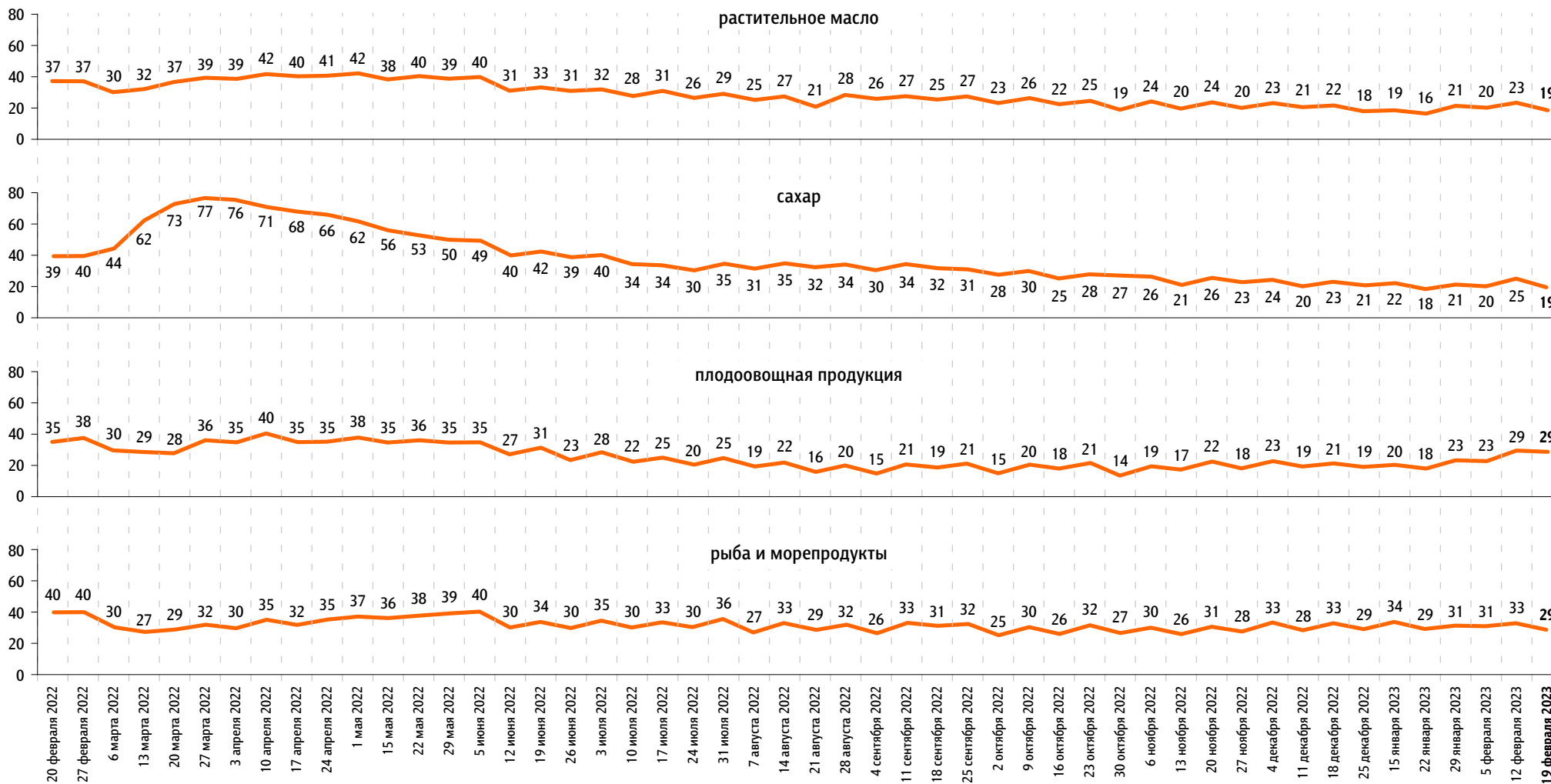
яйца



По Вашим наблюдениям, на какие основные продукты, товары и услуги цены за последний месяц заметно выросли? (Карточка, любое число ответов.)

данные в % от всех опрошенных

### Продукты питания



По Вашим наблюдениям, на какие основные продукты, товары и услуги цены за последний месяц заметно выросли? (Карточка, любое число ответов.)

данные в % от всех опрошенных

Продукты питания

крупя, макаронные изделия



алкогольные напитки



Хозтовары

моющие и чистящие средства



средства личной гигиены\*

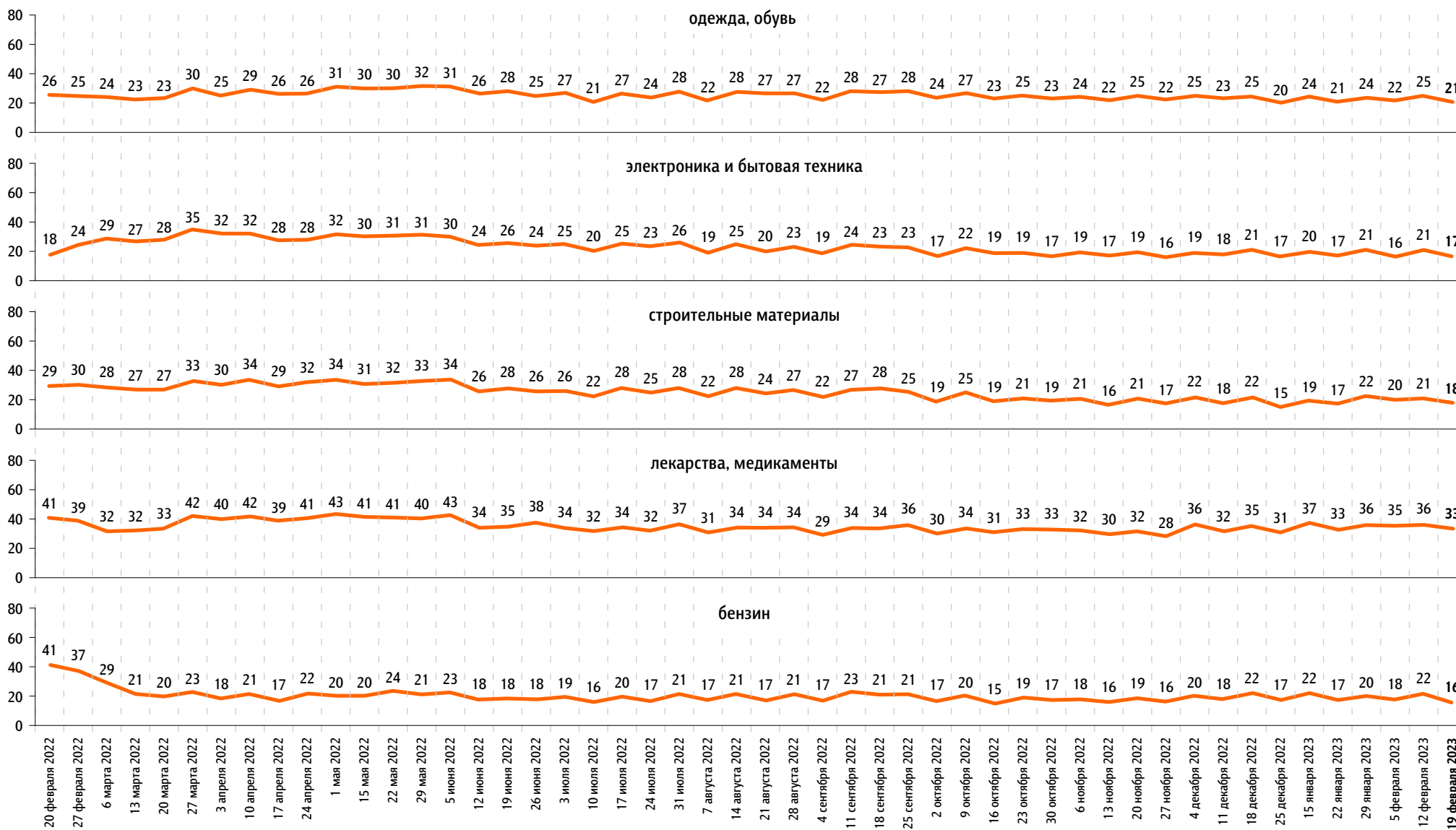


\* До 27 марта 2022 г. соответствующей позиции в карточке не было.

По Вашим наблюдениям, на какие основные продукты, товары и услуги цены за последний месяц заметно выросли? (Карточка, любое число ответов.)

данные в % от всех опрошенных

### Непродовольственные товары

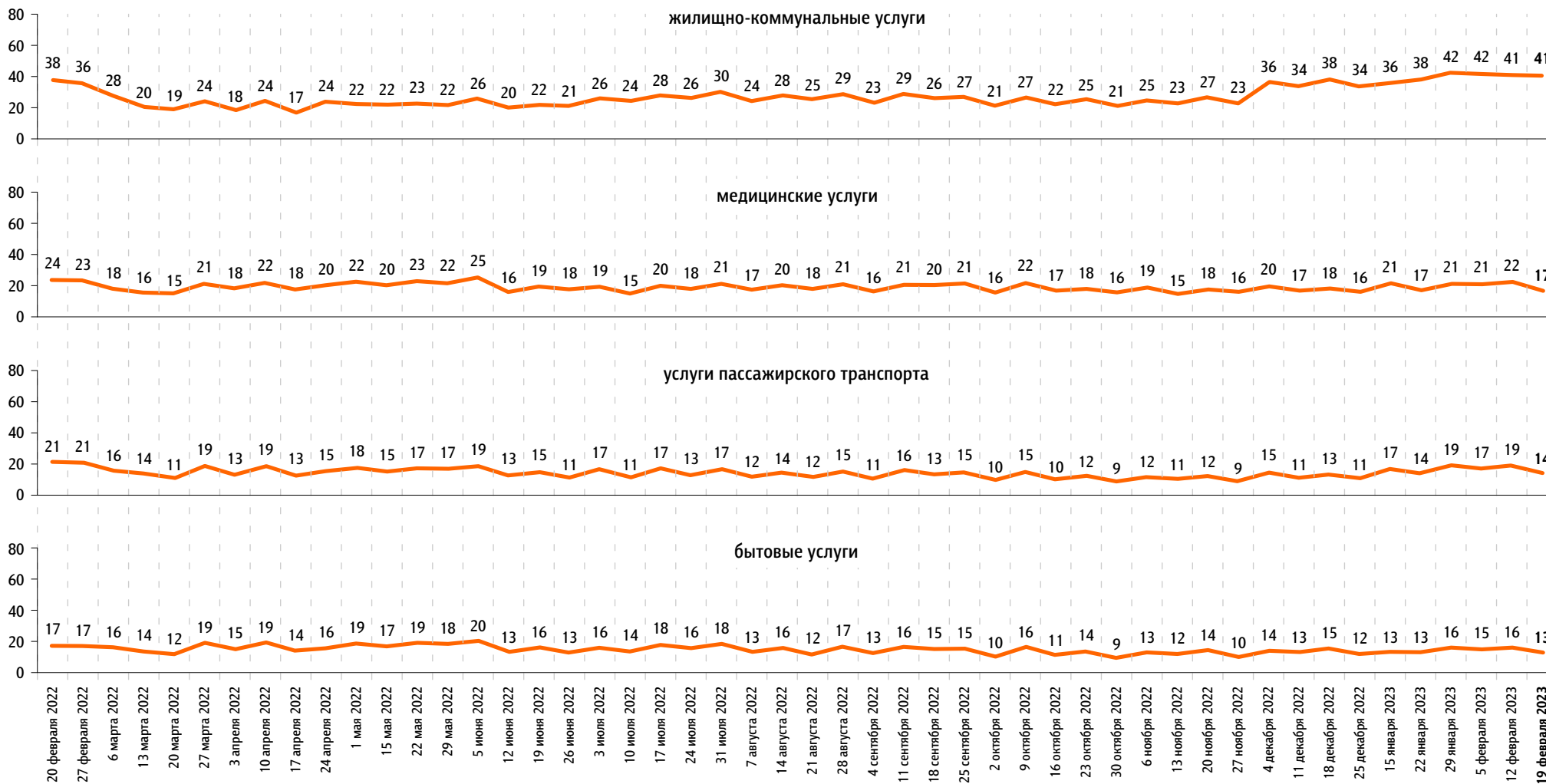




По Вашим наблюдениям, на какие основные продукты, товары и услуги цены за последний месяц заметно выросли? (Карточка, любое число ответов.)

данные в % от всех опрошенных

Услуги





[www.fom.ru](http://www.fom.ru)

© ФОМ, 2023

123376 Москва, ул. Рочдельская, д. 15, стр. 16А  
тел. : +7 (495) 653-82-32  
факс : +7 (495) 653-82-02  
[www.fom.ru](http://www.fom.ru)  
[fom@fom.ru](mailto:fom@fom.ru)

**Александр Ослон** – президент ФОМ

**ФОМнибус** – репрезентативный еженедельный опрос населения 18 лет и старше.  
Метод опроса – интервью по месту жительства респондента.

Выборка:  
1500 респондентов (жители 104 городских и сельских населенных пунктов в 53 субъектах РФ).  
Статистическая погрешность не превышает 3,6%.