

# ДОМИНАНТЫ.

## ПОЛЕ МНЕНИЙ



### Социологический бюллетень

Опрос: неделя №08

Выпуск: 4 марта 2021 года

© ФОМ, 2021  
[www.fom.ru](http://www.fom.ru)

---

#### Ключевые индикаторы общественного мнения

##### 2 Политические индикаторы


- 2 В. Путин: отношение и оценки работы
- 4 Правительство РФ: оценка работы
- 5 М. Мишустин: оценка работы
- 6 Рейтинги партий

---

#### Факторы формирования общественного мнения

- 8 События недели
  - 10 Недовольство властями
  - 12 Настроение окружающих
  - 13 Динамика цен
-

# Политические индикаторы



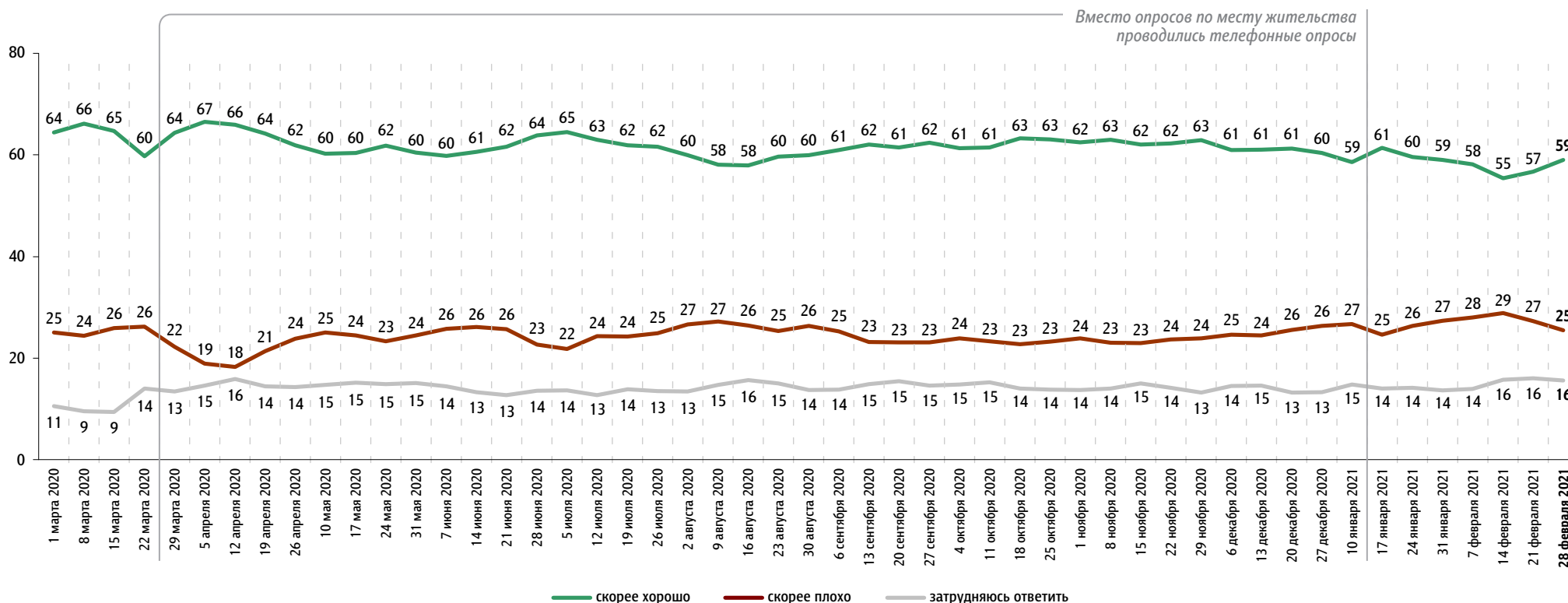
## В. Путин: отношение и оценки работы

Опрос «ФОМнибус» 26–28 февраля. 207 населенных пунктов, 73 субъекта РФ, 3000 респондентов.  
С 29 марта 2020 г. до 10 января 2021 г. включительно – Всероссийский телефонный опрос. 4000 респондентов.

### Оценка работы В. Путина

Как Вы считаете, президент В. Путин работает на своём посту скорее хорошо или скорее плохо?

данные в % от всех опрошенных

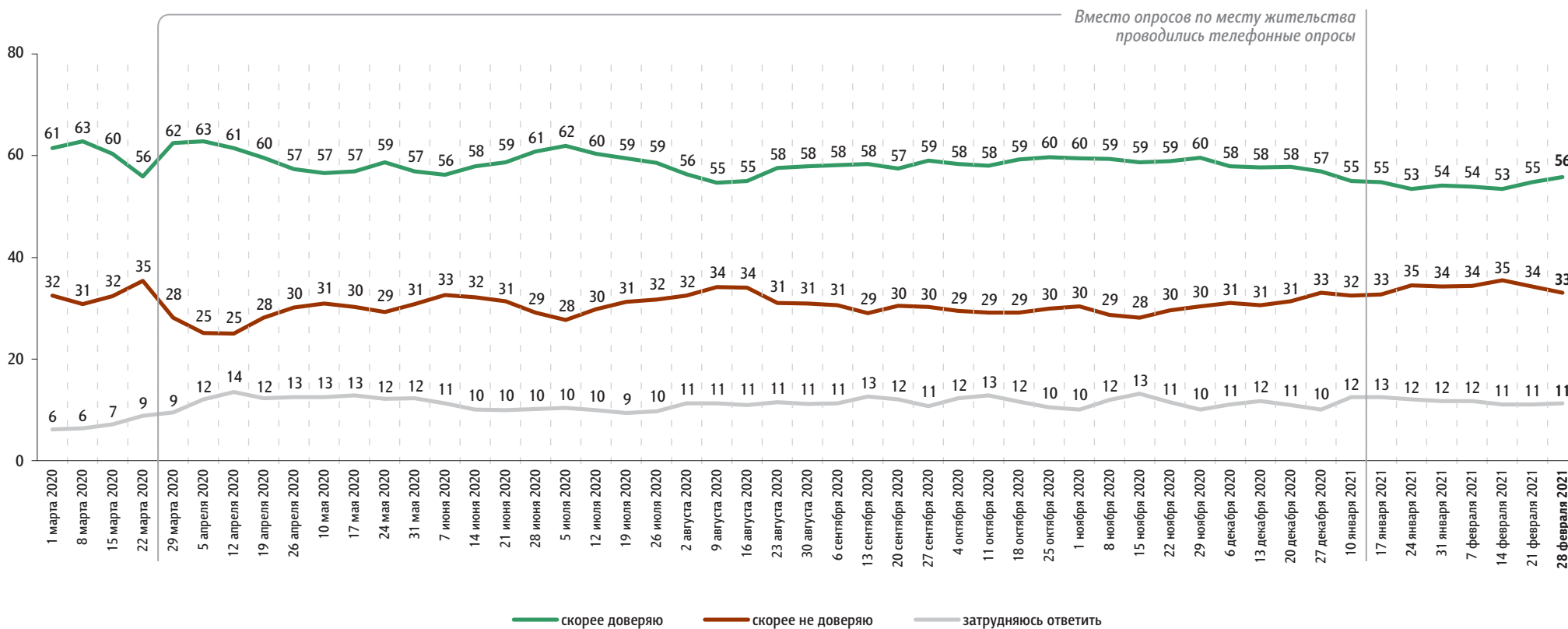


До 15 марта 2020 г. включительно вопрос задавался в формулировке: «Как Вы считаете, президент В. Путин работает на своём посту хорошо или плохо?»

## Доверие В. Путину

Вы скорее доверяете или скорее не доверяете В. Путину?

данные в % от всех опрошенных



До 15 марта 2020 г. включительно вопрос задавался в формулировке: «Вы доверяете или не доверяете В. Путину?» Респондентам предлагалась карточка с вариантами ответа.

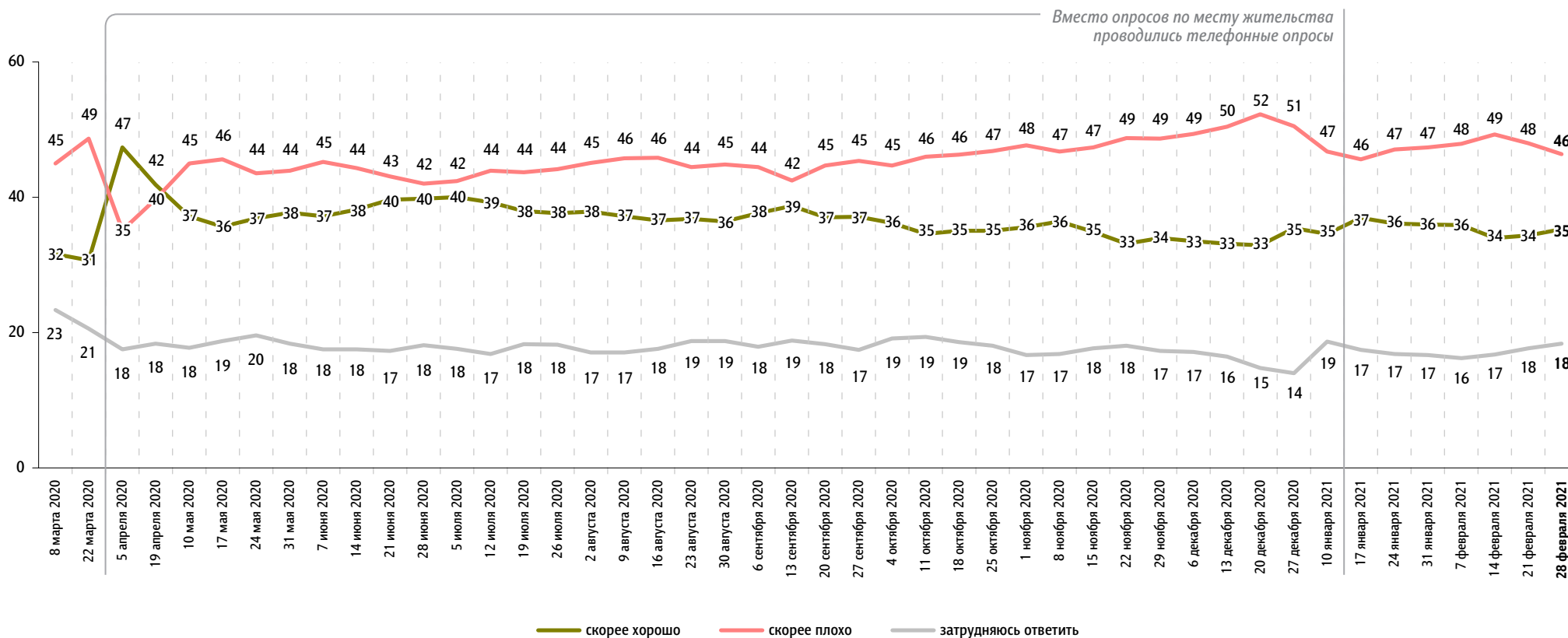
С 29 марта 2020 г. до 10 января 2021 г. включительно – Всероссийский телефонный опрос. 4000 респондентов.

# Правительство РФ: оценка работы


Опрос «ФОМнибус» 26–28 февраля. 207 населенных пунктов, 73 субъекта РФ, 3000 респондентов.  
С 5 апреля 2020 г. до 10 января 2021 г. включительно – Всероссийский телефонный опрос. 4000 респондентов.

Как, по Вашему мнению, сегодня работает российское правительство – скорее хорошо или скорее плохо?

данные в % от всех опрошенных



До 8 марта 2020 г. включительно вопрос задавался в формулировке: «Как, по Вашему мнению, сегодня работает российское правительство – хорошо или плохо?»

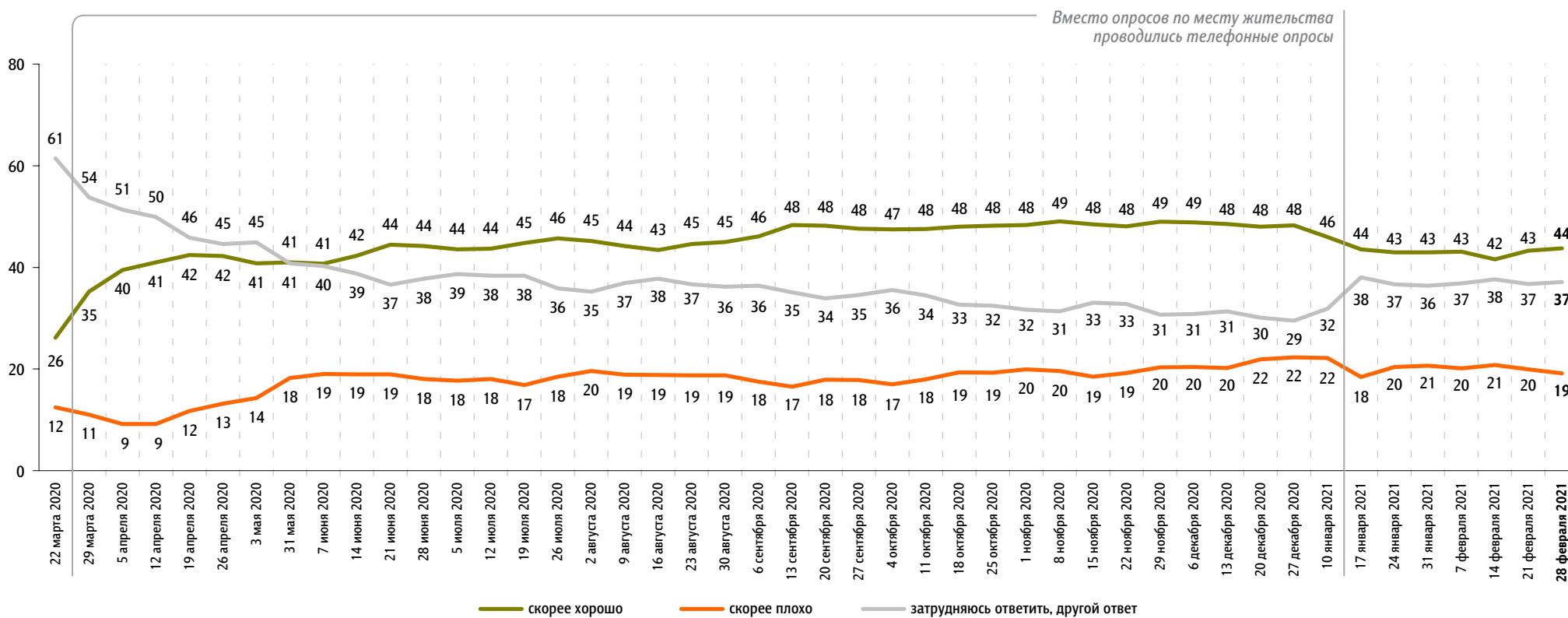


## М. Мишустин: оценка работы

Опрос «ФОМнибус» 26–28 февраля. 207 населенных пунктов, 73 субъекта РФ, 3000 респондентов.  
С 29 марта 2020 г. до 10 января 2021 г. включительно – Всероссийский телефонный опрос. 4000 респондентов.

На Ваш взгляд, глава правительства Михаил Мишустин работает на своём посту скорее хорошо или скорее плохо?

данные в % от всех опрошенных

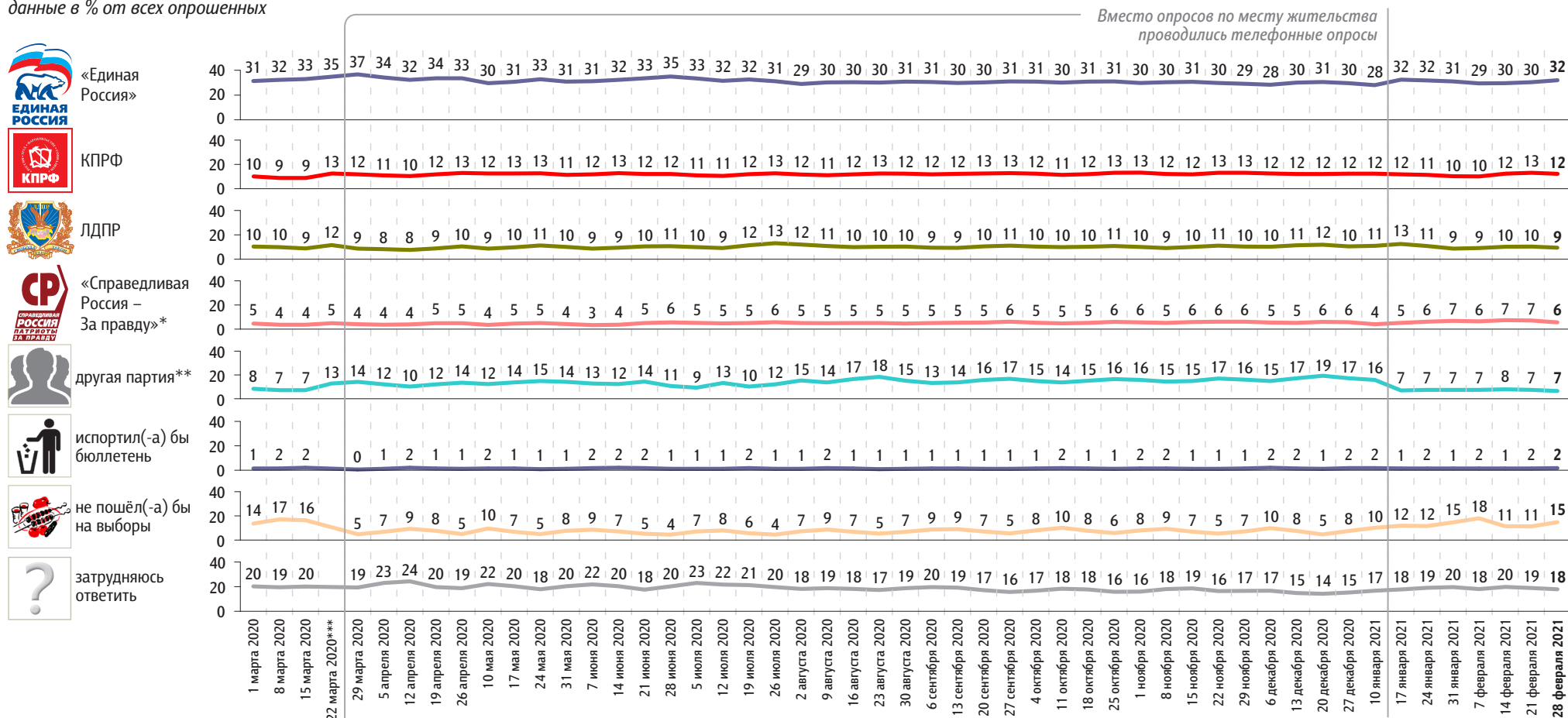


# Рейтинги партий

Опрос «ФОМнибус» 26–28 февраля. 207 населенных пунктов, 73 субъекта РФ, 3000 респондентов.  
С 29 марта 2020 г. до 10 января 2021 г. включительно – Всероссийский телефонный опрос. 4000 респондентов.

Представьте себе, что в следующее воскресенье состоятся выборы в Государственную думу. Скажите, пожалуйста, как, за какую партию Вы бы проголосовали?  
(Карточка, один ответ.)

данные в % от всех опрошенных



\* До 7 февраля 2021 г. включительно – партия «Справедливая Россия». С 14 февраля 2021 г. – объединенная партия «Справедливая Россия – За правду», в состав которой вошли партии «Справедливая Россия», «За правду» и «Патриоты России».

\*\* Прочие партии из предложенного в карточке списка. С 17 января 2021 г. помимо партий, участвовавших в парламентских выборах 2016 г., в карточку добавлены партии «Зелёная альтернатива», «Новые люди», Партия прямой демократии.

\*\*\* 22 марта 2020 г. вместо позиций «испортил(-а) бы бюллетень», «не пошёл(-а) бы на выборы» и «затрудняюсь ответить» была позиция «затрудняюсь ответить, другой ответ», набравшая 23% ответов. С 22 марта 2020 г. до 10 января 2021 г. включительно вопрос задавался в формулировке: «Если бы в ближайшее воскресенье состоялись выборы в Государственную думу, то как, за какую партию Вы бы проголосовали?»

Представьте себе, что в следующее воскресенье состоятся выборы в Государственную думу. Скажите, пожалуйста, как, за какую партию Вы бы проголосовали? (Карточка, один ответ.)

данные в % от всех опрошенных

	17 января 2021	24 января 2021	31 января 2021	7 февраля 2021	14 февраля 2021	21 февраля 2021	28 февраля 2021
Российская партия пенсионеров за социальную справедливость	1	1	1	1	1	1	1
«Яблоко»	1	1	1	1	2	2	1
«Коммунисты России»	1	1	1	1	1	1	1
«Новые люди»	1	1	1	0	1	1	1
Российская экологическая партия «Зелёные»	0	0	0	0	1	1	1
«Зелёная альтернатива»	0	0	0	0	0	0	0
Партия Роста	0	0	0	0	0	0	0
«Родина»	1	0	0	0	1	1	0
«Гражданская платформа»	0	0	0	0	0	0	0
Партия прямой демократии	0	0	0	0	0	0	0
ПАРНАС	0	0	0	1	0	0	0

# События недели

Опрос «ФОМнибус» 26–28 февраля. 104 населенных пункта, 53 субъекта РФ, 1500 респондентов.

Какие события прошедшей недели, о которых сообщалось в средствах массовой информации, больше всего заинтересовали Вас, привлекли Ваше внимание?  
(Открытый вопрос.)

*данные в % от всех опрошенных, приведены наиболее показательные высказывания*

<b>События вокруг осуждения и отправки в колонию А. Навального</b>	«Вокруг Навального»; «забастовки в Москве»; «молодежь – пикеты»; «привлечение к суду митингующих»; «суд над Навальным, митинги в Москве»; «Навальный – суд»; «уголовное дело по Навальному»; «Навального посадили»; «наказали виновного Навального: очень рад, что посадили»; «отправка Навального в колонию»; «этапировали Навального, и отказ ему в кассационной жалобе».	<b>8</b>
<b>Эпидемия коронавируса, вакцинация</b>	«Пандемия»; «улучшается эпидемиологическая обстановка»; «идет спад коронавируса»; «коронавирус снизился, смертность снизилась»; «снятие коронавирусных ограничений»; «стали открываться страны после пандемии»; «вакцинация населения».	<b>8</b>
<b>Аномальная погода в России</b>	«Аномальные морозы»; «снегопады, оттепель»; «снегопад в Челябинске»; «заморозки во Владивостоке»; «последствия урагана у нас в области»; «погодные катаклизмы: давление у людей».	<b>5</b>
<b>Работа властных структур</b>	«Работа Мишустина – что вникает во все вопросы. Хороший руководитель»; «закон о запрете продажи несовершеннолетним детям спичек и зажигалок»; «закон о том, что детей нельзя высаживать из транспорта»; «изменение правил техосмотра автомобилей»; «повышение налогов и штрафов»; «про упрощение покупки земли»; «вырезвители вводят».	<b>3</b>
<b>Политический кризис в Армении</b>	«Армения: протесты против Пашиняна»; «беспорядки в Армении»; «в Армении военный переворот»; «забастовка в Ереване».	<b>3</b>
<b>События на Украине</b>	«Ситуация на Украине»; «украинский вопрос»; «про Донбасс»; «про Зеленского».	<b>2</b>
<b>Рост цен, тарифов</b>	«Подорожание цен»; «цены растут на масло и сахар»; «повышение цен на бензин»; «высокие цены на ЖКХ»; «высокие цены на услуги ЖКХ, прибавка на продукты»; «повышение тарифов на электроэнергию».	<b>1</b>
<b>Напряженные отношения с Евросоюзом, США, санкции против России</b>	«Северный поток 2» блокируют, агрессия со стороны США и Европы»; «очередные санкции»; «санкции против Газпрома, санкции против России, высказывания, что Америка никогда не признает Крым российским и санкции будут продолжаться».	<b>1</b>
<b>Авиаудар США по Сирии</b>	«Сирия: бомбежка США»; «удар по Сирии»; «Байден Сирию бомбил»; «расстрел арабов американцами».	<b>1</b>
<b>События в США</b>	«Выступление Байдена»; «новый президент США – выступления»; «мороз в США».	<b>1</b>



данные в % от всех опрошенных, приведены наиболее показательные высказывания

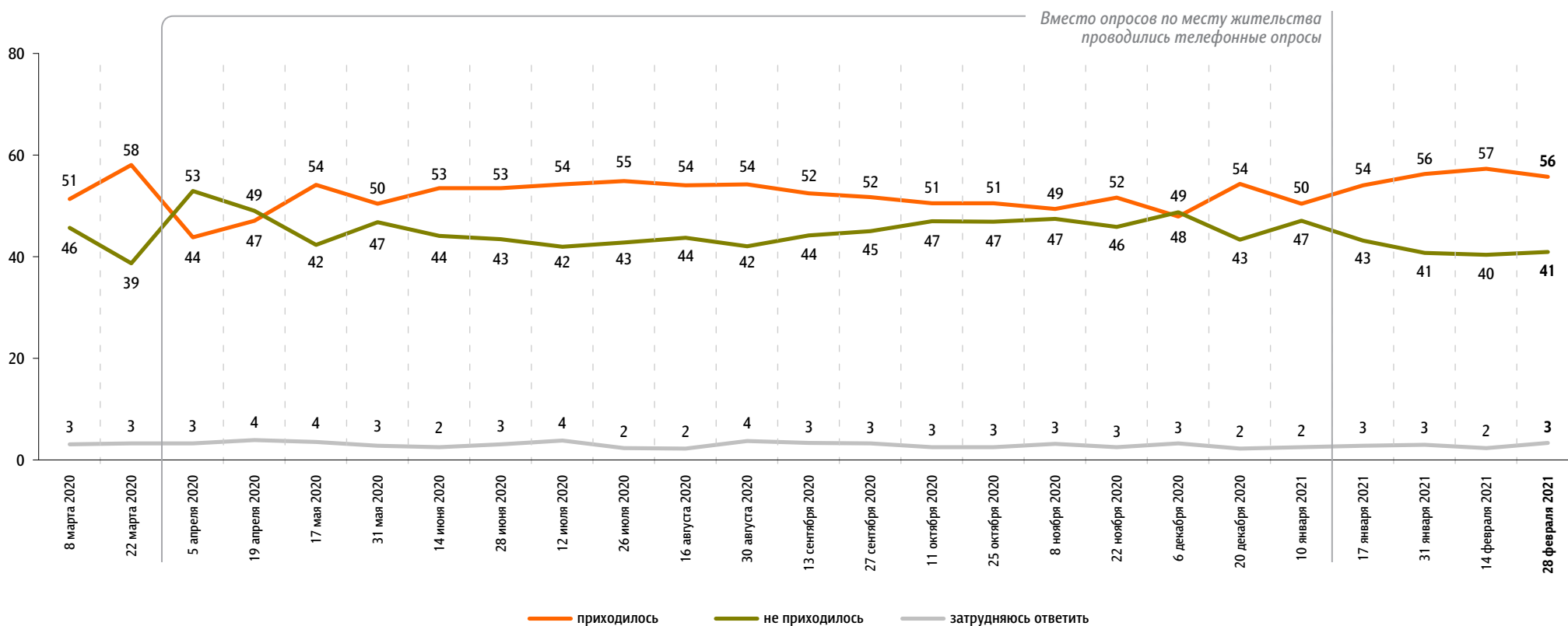
<b>Встречи, выступления В. Путина</b>	«Встреча Путина и Лукашенко в Сочи»; «выступление Путина о политике на международной арене»; «выступление Путина перед ФСБ»; «речь Путина».	<b>1</b>
<b>Аварии, катастрофы, несчастные случаи</b>	«ДТП»; «взрыв газа в России в жилом доме»; «пожар в Нижнем Новгороде»; «возгорания в Подмосковье – пожары»; «глыбы падают на людей»; «на ВДНХ утонула машина, и об этом сообщали СМИ».	<b>1</b>
<b>Криминальные события, коррупция</b>	«Воровство, кражи, грабежи»; «чиновников ловят на взятках»; «коррупция на таможне, арестовали таможенника»; «убийство девушки в Кемерово»; «мать троих детей увезла в лес, выкинула».	<b>1</b>
<b>Выплаты, повышение пенсий</b>	«Всевозможные пособия для детей»; «пособие на детей рассчитываться будет по-другому»; «прибавка к пенсии».	<b>1</b>
<b>События в области спорта</b>	«Чемпионат мира по лыжам и биатлону»; «победа наших лыжников. Большунов – чемпион мира впервые за свою карьеру»; «наши биатлонисты проиграли»; «футбол: наши, как обычно, плохо играют».	<b>1</b>
<b>Праздники</b>	«23 Февраля»; «День защитника Отечества»; «День спецназа: сам в спецназе служил»; «День армии, концерт».	<b>1</b>
<b>Другие события в России</b>	«Объединение партии Миронова и партии патриотов»; «интервью дочери Пескова Ксении Собчак»; «установление памятника на Лубянке Невскому или Дзержинскому».	<b>2</b>
<b>Другие события в мире</b>	«Наши дипломаты пересекли границу с Кореей»; «в Бангладеш рухнул дом»; «выпал снег в Сахаре».	<b>2</b>
<b>Затрудняюсь ответить, нет ответа</b>		<b>64</b>

# Недовольство властями

Опрос «ФОМнибус» 26–28 февраля. 104 населенных пункта, 53 субъекта РФ, 1500 респондентов.  
С 5 апреля 2020 г. до 10 января 2021 г. включительно – Всероссийский телефонный опрос. 2000 респондентов.

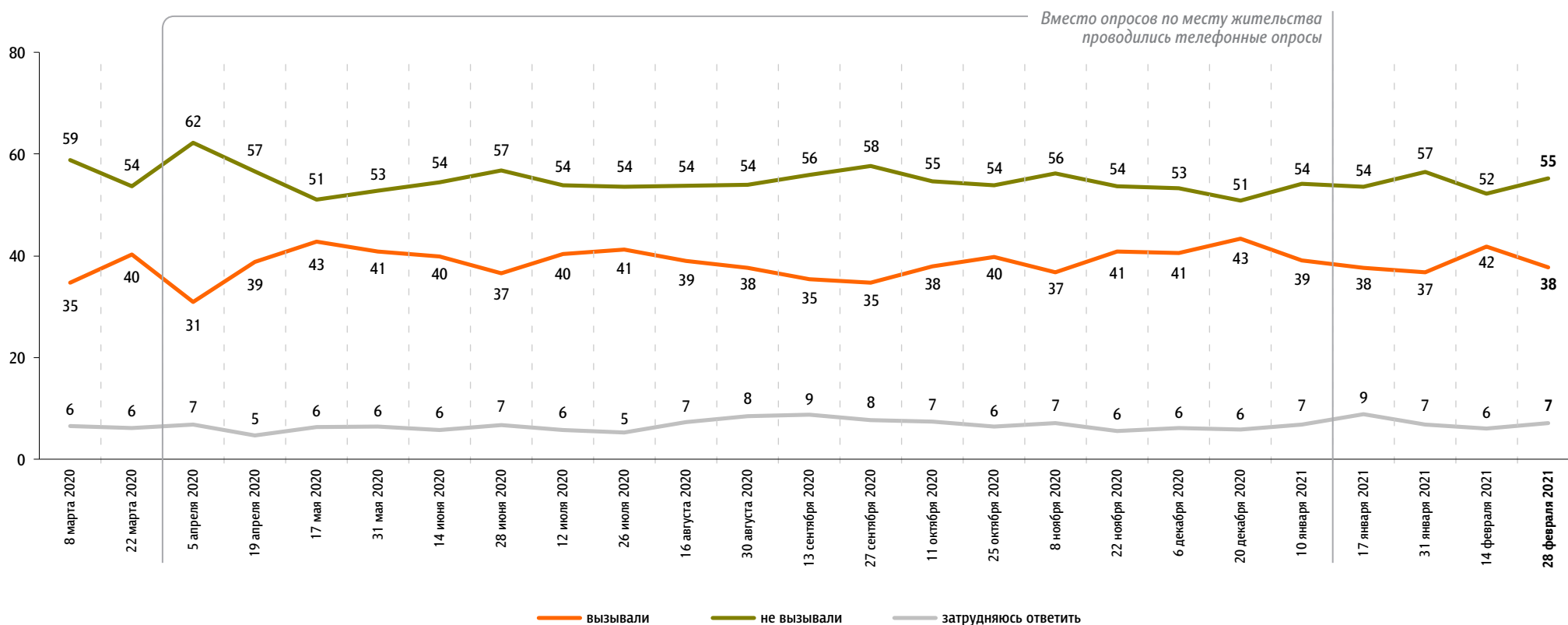
За последний месяц Вам приходилось или не приходилось слышать от окружающих Вас людей критические высказывания в адрес российских властей?

данные в % от всех опрошенных



### Действия российских властей за последний месяц у Вас лично вызвали недовольство, возмущение или не вызывали?

данные в % от всех опрошенных



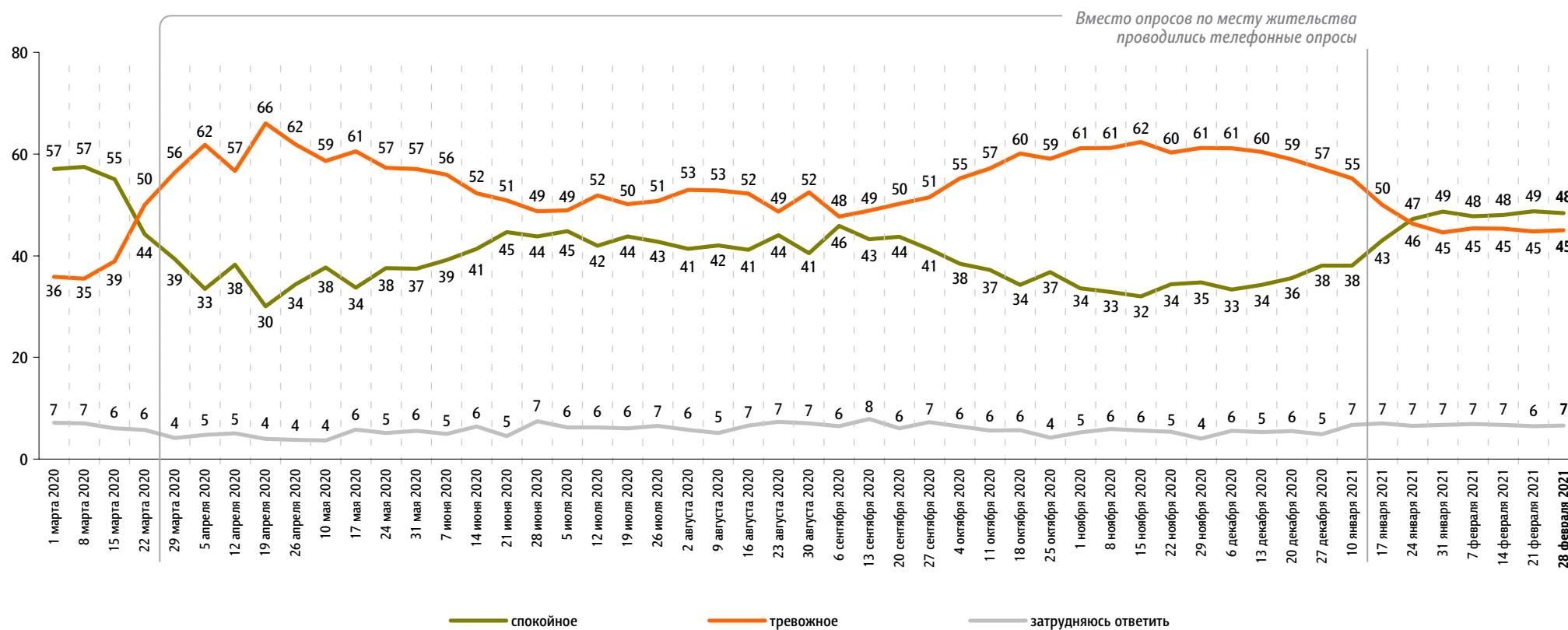
С 5 апреля 2020 г. до 10 января 2021 г. включительно – Всероссийский телефонный опрос. 2000 респондентов.

# Настроение окружающих

Опрос «ФОМнибус» 26–28 февраля. 207 населенных пунктов, 73 субъекта РФ, 3000 респондентов.  
С 29 марта 2020 г. до 10 января 2021 г. включительно – Всероссийский телефонный опрос. 2000 респондентов.

Какое настроение, по Вашему мнению, преобладает сегодня среди Ваших родных, друзей, коллег, знакомых – спокойное или тревожное?

данные в % от всех опрошенных

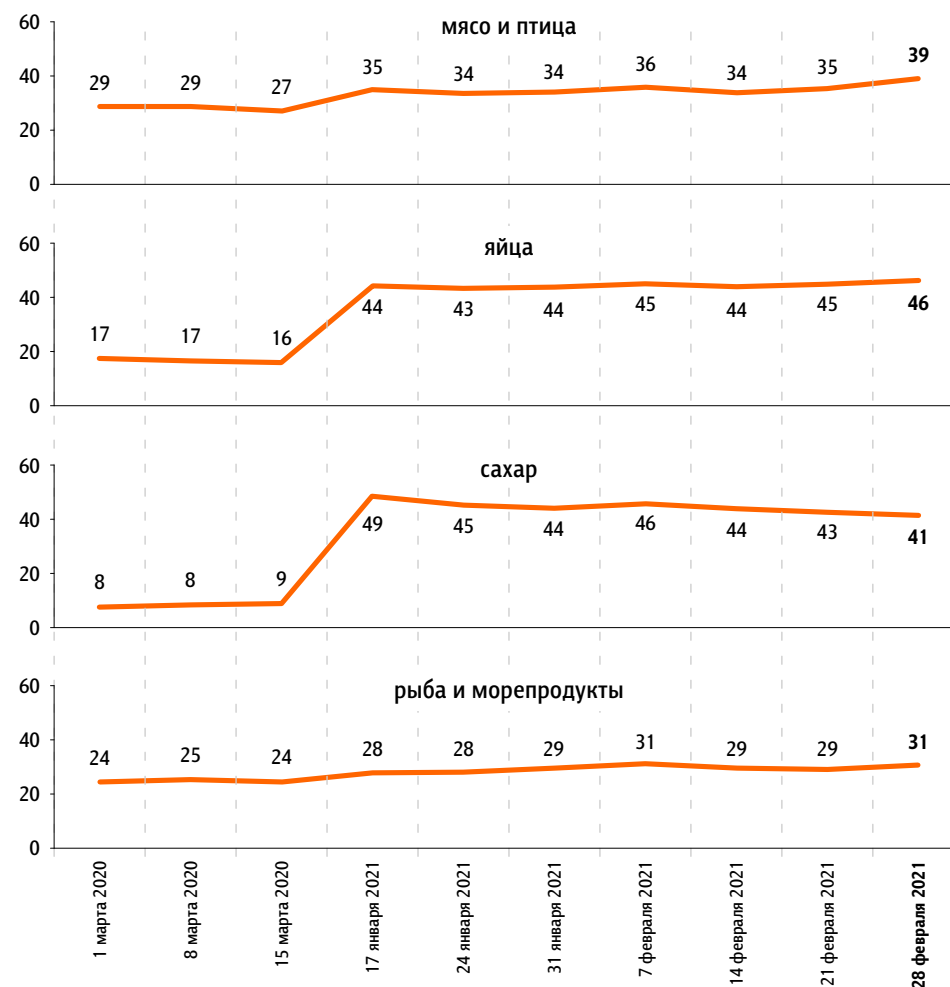
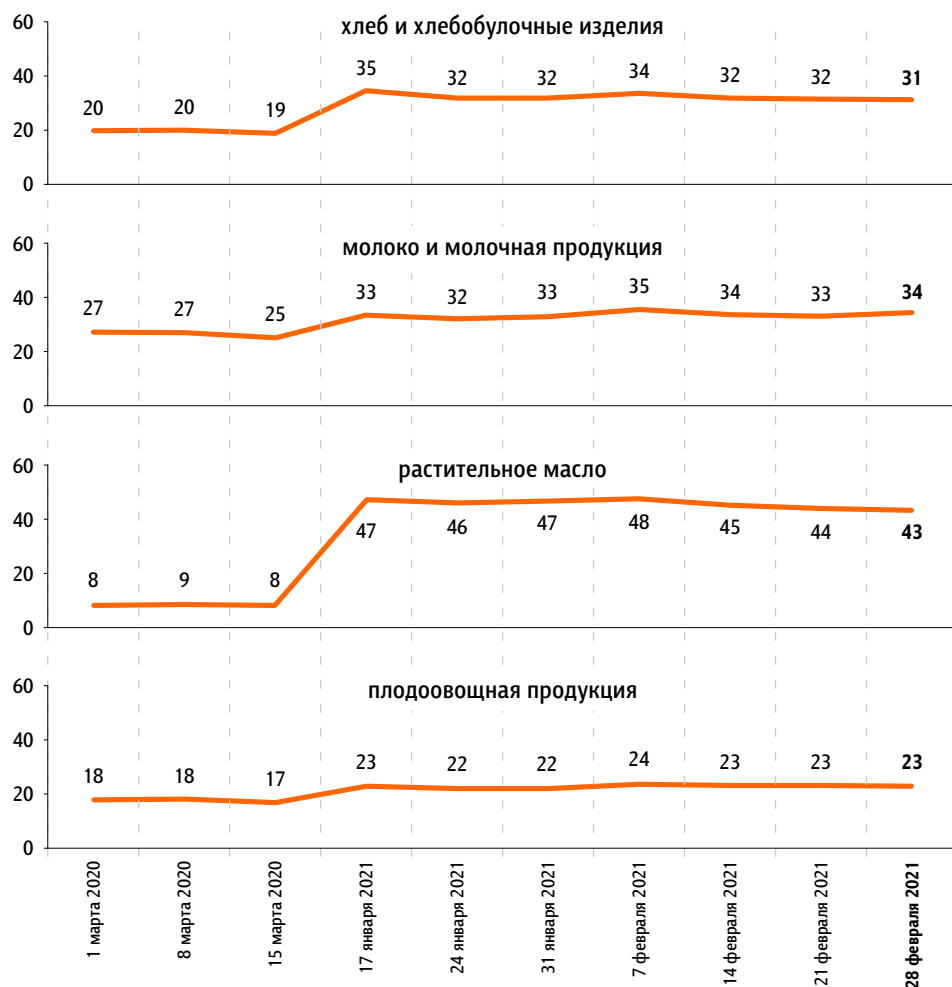


# Динамика цен

Опрос «ФОМнибус» 26–28 февраля. 207 населенных пунктов, 73 субъекта РФ, 3000 респондентов.

По Вашим наблюдениям, на какие основные продукты, товары и услуги цены за последний месяц достаточно заметно выросли? (Карточка, любое число ответов.)  
данные в % от всех опрошенных

## Продукты питания



По Вашим наблюдениям, на какие основные продукты, товары и услуги цены за последний месяц достаточно заметно выросли? (Карточка, любое число ответов.)

данные в % от всех опрошенных

### Продукты питания



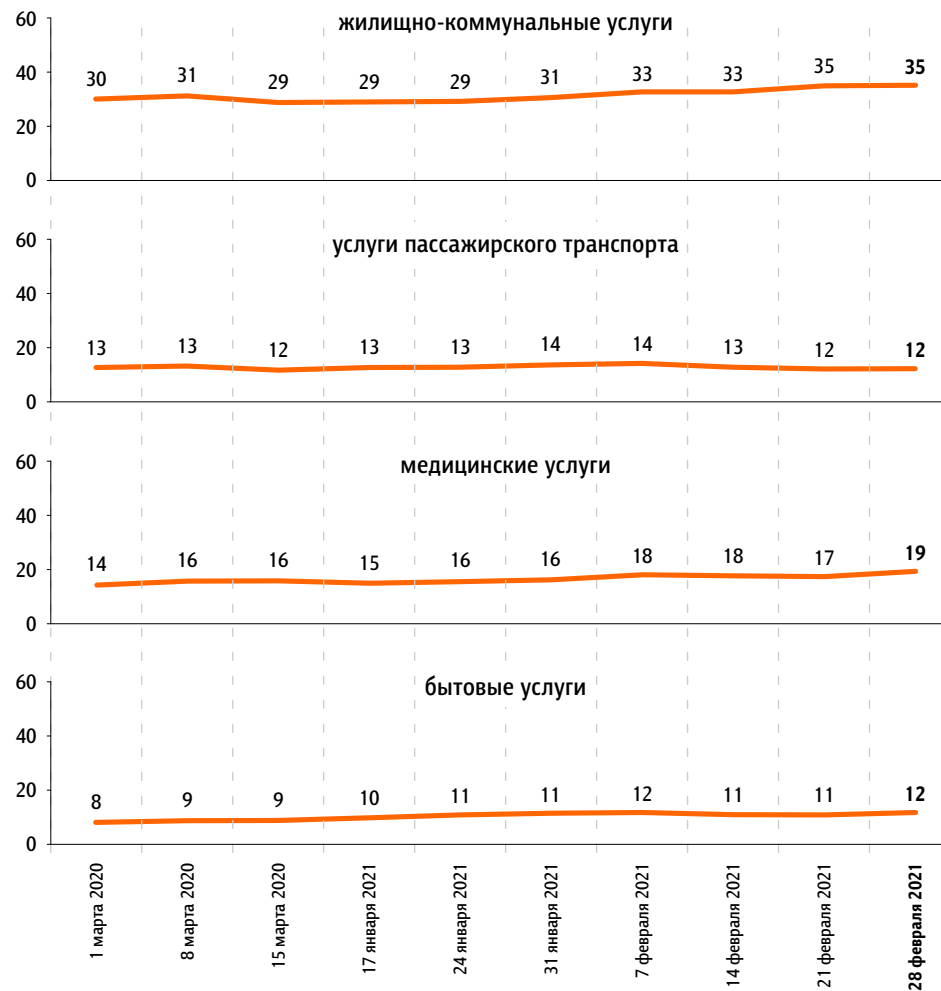
### Непродовольственные товары



По Вашим наблюдениям, на какие основные продукты, товары и услуги цены за последний месяц достаточно заметно выросли? (Карточка, любое число ответов.)

данные в % от всех опрошенных

### Услуги





[www.fom.ru](http://www.fom.ru)

© ФОМ, 2021

123022 Москва, ул. Рочдельская, д. 15, стр. 16А  
тел. : +7 (495) 653-82-32  
факс : +7 (495) 653-82-02  
[www.fom.ru](http://www.fom.ru)  
[fom@fom.ru](mailto:fom@fom.ru)

**Александр Ослон** – президент ФОМ

**ФОМнибус** – репрезентативный еженедельный опрос населения 18 лет и старше.  
Метод опроса – интервью по месту жительства респондента.

Выборка:  
1500 респондентов (жители 104 городских и сельских населенных пунктов в 53 субъектах РФ).  
Статистическая погрешность не превышает 3,6%.

3000 респондентов (жители 207 городских и сельских населенных пунктов в 73 субъектах РФ).  
Статистическая погрешность не превышает 2,5%.

*С 29 марта 2020 г. до 10 января 2021 г. включительно:* **Всероссийский телефонный опрос** – репрезентативный опрос населения 18 лет и старше. Интервью по телефону. Случайная выборка номеров мобильных и стационарных телефонов.

Выборка:  
1000 респондентов.  
Статистическая погрешность не превышает 3,8%.

2000 респондентов.  
Статистическая погрешность не превышает 2,7%.

4000 респондентов.  
Статистическая погрешность не превышает 1,9%.