

ДОМИНАНТЫ.

ПОЛЕ МНЕНИЙ



Социологический бюллетень

Опрос: неделя №09

Выпуск: 9 марта 2023 года

© ФОМ, 2023

www.fom.ru

Ключевые индикаторы общественного мнения


2 Политические индикаторы

- 2 В. Путин: отношение и оценки работы
- 4 Правительство РФ: оценка работы
- 5 М. Мишустин: оценка работы
- 6 Рейтинги партий

Факторы формирования общественного мнения

- 8 События недели
- 10 Протестный потенциал
- 12 Настроение окружающих
- 13 Динамика цен

Политические индикаторы



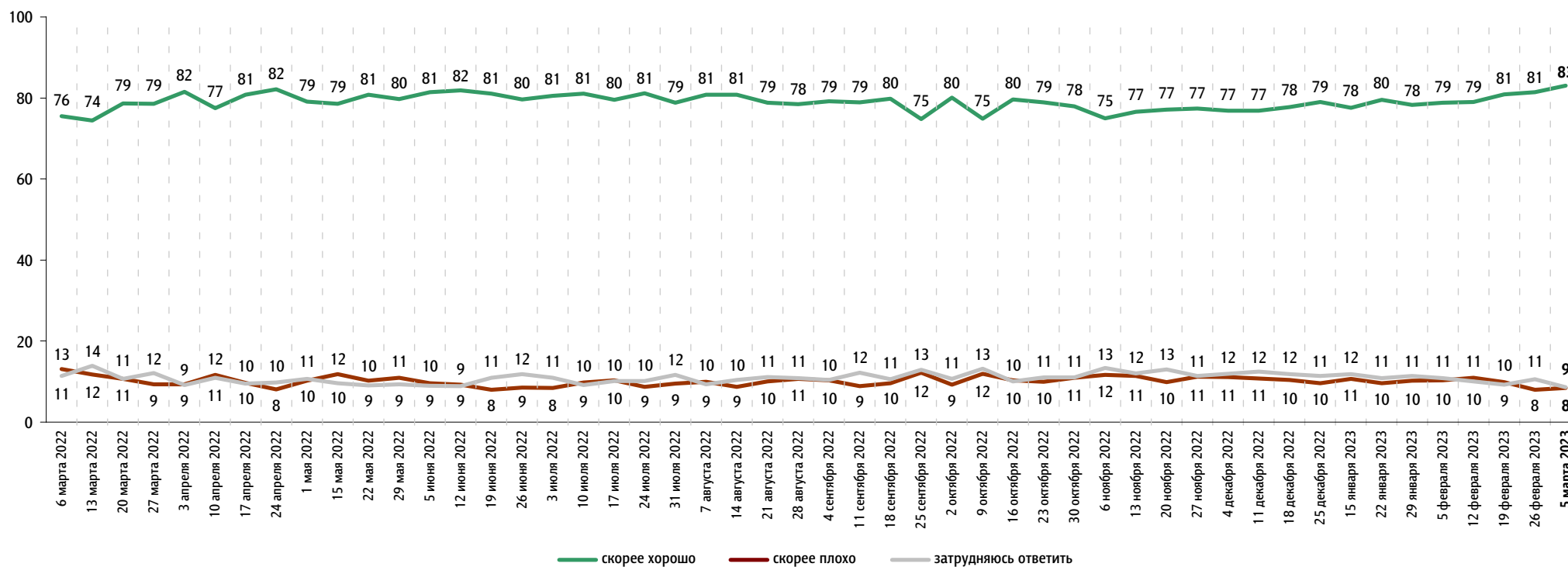
В. Путин: отношение и оценки работы

Опрос «ФОМнибус» 3–5 марта. 104 населенных пункта, 53 субъекта РФ, 1500 респондентов.

Оценка работы В. Путина

Как Вы считаете, президент В. Путин работает на своём посту скорее хорошо или скорее плохо?

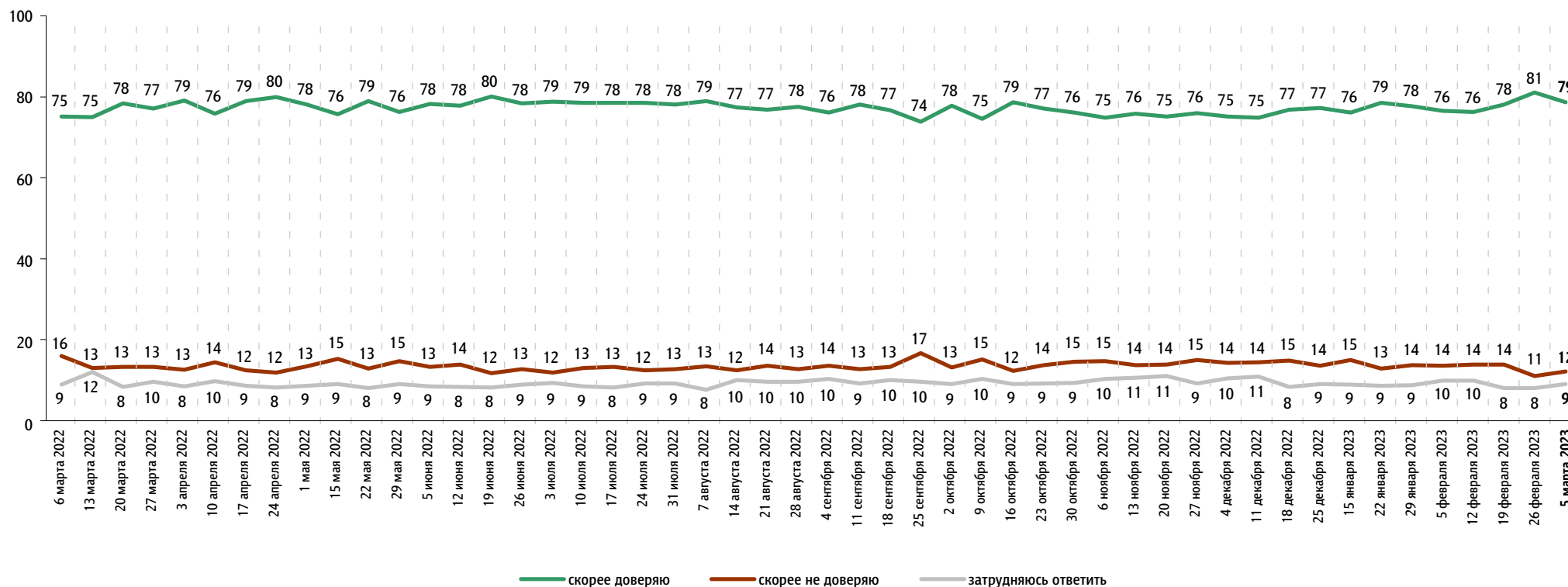
данные в % от всех опрошенных



Доверие В. Путину

Вы скорее доверяете или скорее не доверяете В. Путину?

данные в % от всех опрошенных

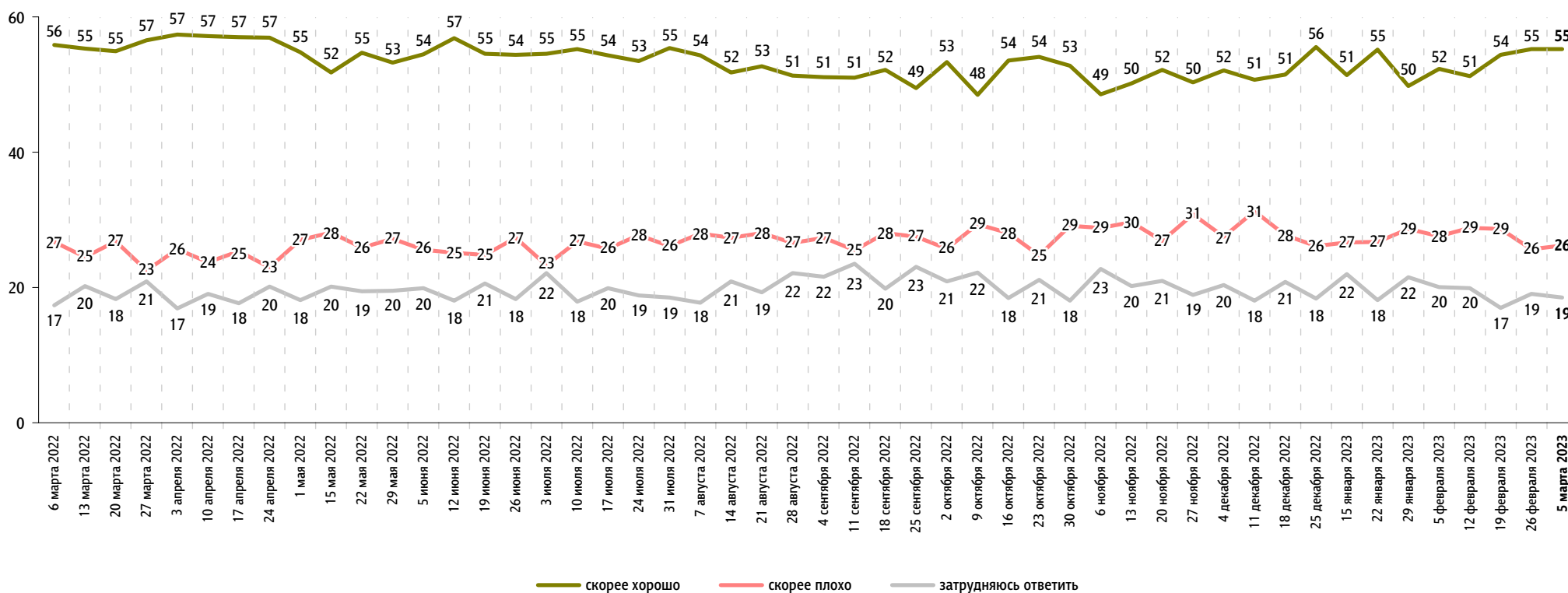



Правительство РФ: оценка работы

Опрос «ФОМнибус» 3–5 марта. 104 населенных пункта, 53 субъекта РФ, 1500 респондентов.

Как, по Вашему мнению, сегодня работает российское правительство – скорее хорошо или скорее плохо?

данные в % от всех опрошенных



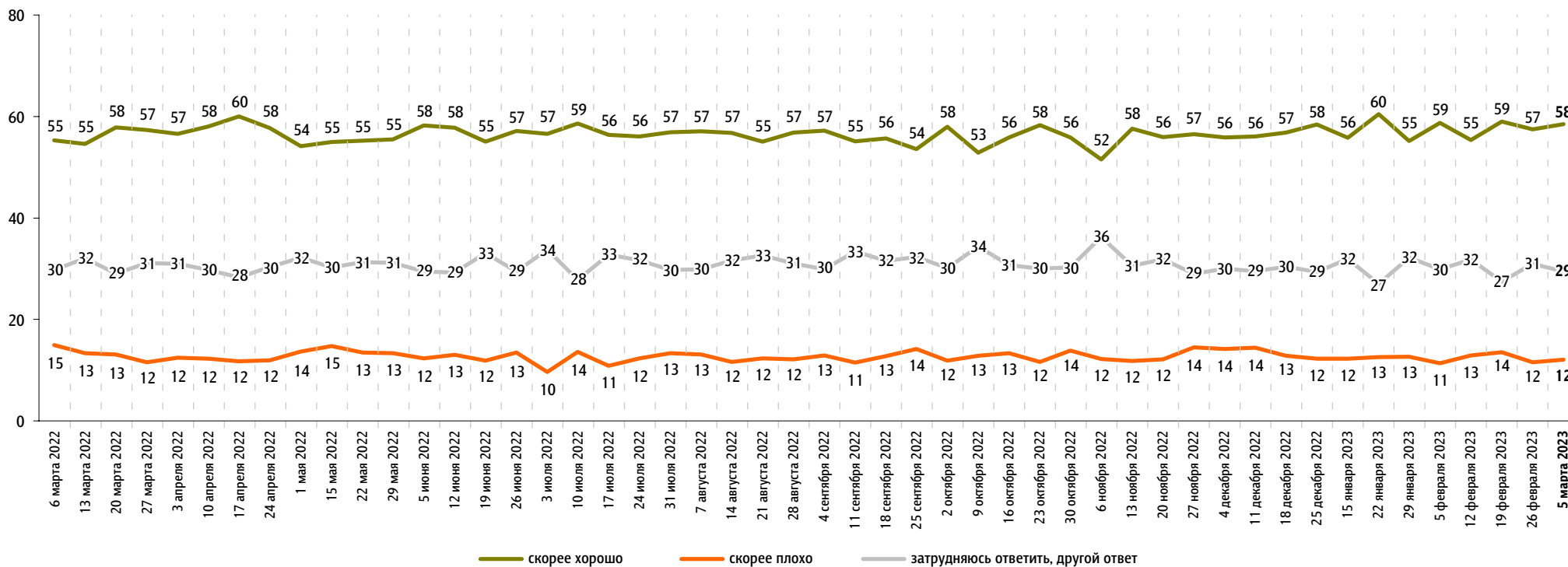


М. Мишустин: оценка работы

Опрос «ФОМнибус» 3–5 марта. 104 населенных пункта, 53 субъекта РФ, 1500 респондентов.

На Ваш взгляд, глава правительства Михаил Мишустин работает на своём посту скорее хорошо или скорее плохо?

данные в % от всех опрошенных

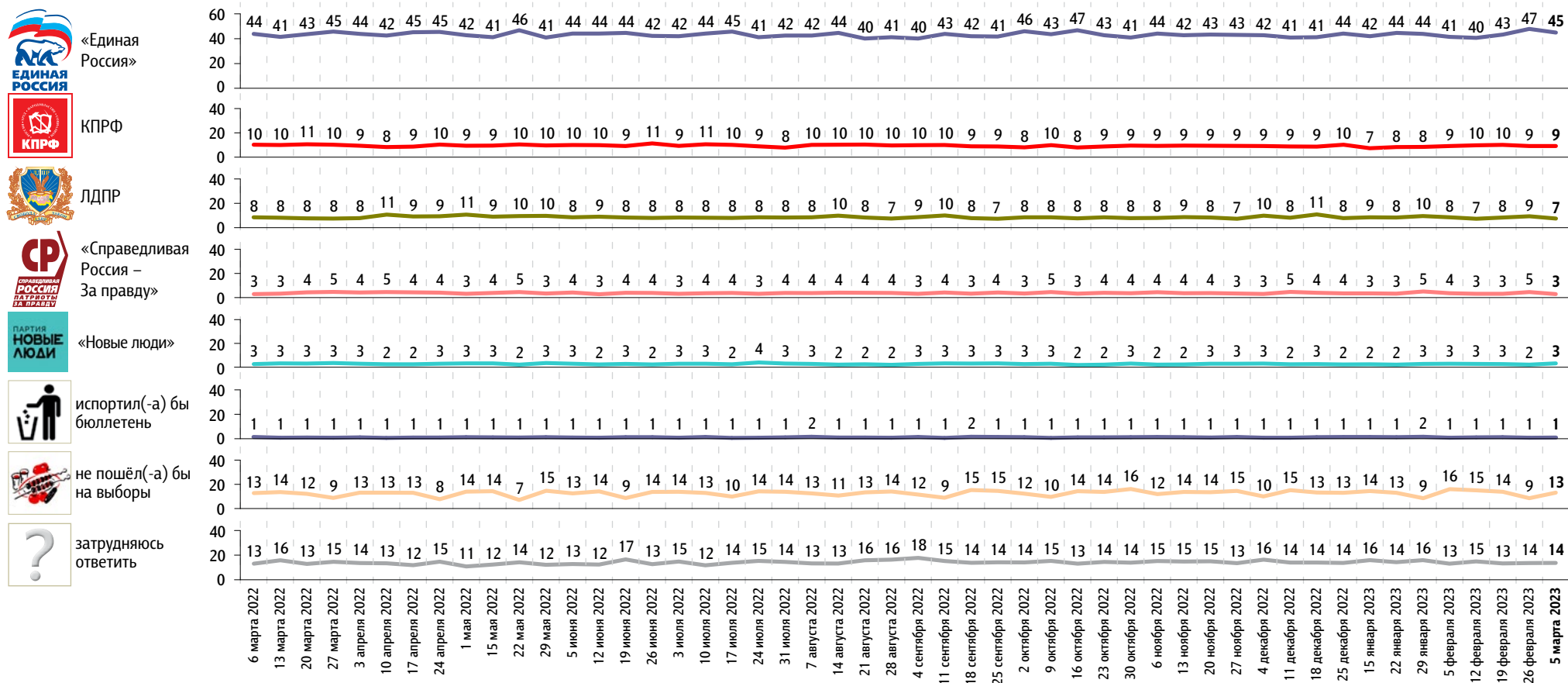


Рейтинги партий

Опрос «ФОМнибус» 3–5 марта. 104 населенных пункта, 53 субъекта РФ, 1500 респондентов.

Представьте себе, что в следующее воскресенье состоятся выборы в Государственную думу. Скажите, пожалуйста, как, за какую партию Вы бы проголосовали? (Карточка, один ответ.)

данные в % от всех опрошенных



События недели

Опрос «ФОМнибус» 3–5 марта. 104 населенных пункта, 53 субъекта РФ, 1500 респондентов.

Какие события прошедшей недели, о которых сообщалось в средствах массовой информации, больше всего заинтересовали Вас, привлекли Ваше внимание? (Открытый вопрос.)

данные в % от всех опрошенных, приведены наиболее показательные высказывания

<p>Военная спецоперация России на Украине</p>	<p>Спецоперация, военные действия в целом 32</p> <p>«Украина и всё с ней связанное»; «война на Украине, спецоперация»; «война, спецоперация идет на Украине»; «вот слежу за событиями на Украине, военные события»; «спецоперация на Украине, последние новости»; «война не кончается, вот это тревожно»; «война с Украиной, а у меня там родные»; «наступление российских войск»; «отбили город на Украине, идем, продвигаемся»; «окружение Артемовска»; «движение на Купянском направлении, Авдеевском»; «умирают наши ребята на Украине»; «гибель людей на Украине»; «братишки умирают на Украине»; «25 числа у меня погиб одноклассник на Украине».</p> <p>Проникновение диверсионной группы в Брянскую область 10</p> <p>«В Брянске вооруженная группа террористов»; «диверсионная группа вторглась в Брянскую область»; «налетели на Брянскую область»; «был теракт, мальчик получил огнестрельное ранение»; «ситуация с ребенком в Брянской области».</p> <p>Обстрел российских территорий 2</p> <p>«Беспилотники на нашей территории»; «обстрелы Белгородской области»; «атака беспилотников на Крым»; «дрон в Калужской области»; «дроны прилетели в Туапсе»; «беспилотник, который упал в Московской области»; «воздушная тревога в регионе».</p>	<p>42</p>
<p>Землетрясение в Турции и Сирии</p>	<p>«Землетрясение в Турции, Сирии»; «последствия землетрясения в Турции»; «про землетрясение в Турции, активная помощь наших МЧС».</p>	<p>4</p>
<p>Выступления В. Путина</p>	<p>«Выступления Путина»; «обращение Путина к Федеральному собранию»; «послание Федеральному собранию»; «выступление Путина в Совбезе»; «посмотрела я речь Путина, и всё».</p>	<p>3</p>
<p>Работа властных структур</p>	<p>«Мишутин: поездка в Таджикистан»; «Шойгу ездил на войну»; «внешнее управление предприятиями в случае введения военного положения»; «закон о запрете иностранных слов»; «изменение в ПДД, что касается самокатов».</p>	<p>1</p>
<p>Напряженные отношения между Россией и странами Запада, поставки оружия Украине</p>	<p>«Вся Европа против нас»; «новый, 10-й пакет санкций против России»; «техника Запада для Украины»; «вооружение идет с Запада на Украину».</p>	<p>1</p>
<p>Драки, беспорядки с участием «ЧВК Рёдан»</p>	<p>«“ЧВК Рёдан”»; «дети, подростки ходят, бьют друг друга, “ЧВК Рёдан” называется»; «малолетки “ЧВК Рёдан” устроили дебош»; «новая школьная группировка»; «“ЧВК Рёдан” в Йошкар-Оле».</p>	<p>1</p>
<p>Саммит G20 в Индии</p>	<p>«Саммит “двадцатки”»; «саммит в Индии»; «поездка Лаврова в Индию»; «как Блинкен бегал за Лавровым».</p>	<p>1</p>
<p>Праздники</p>	<p>«Праздник 23 февраля»; «прошедший праздник 23 февраля»; «скоро 8 марта, женский праздник».</p>	<p>1</p>

данные в % от всех опрошенных, приведены наиболее показательные высказывания

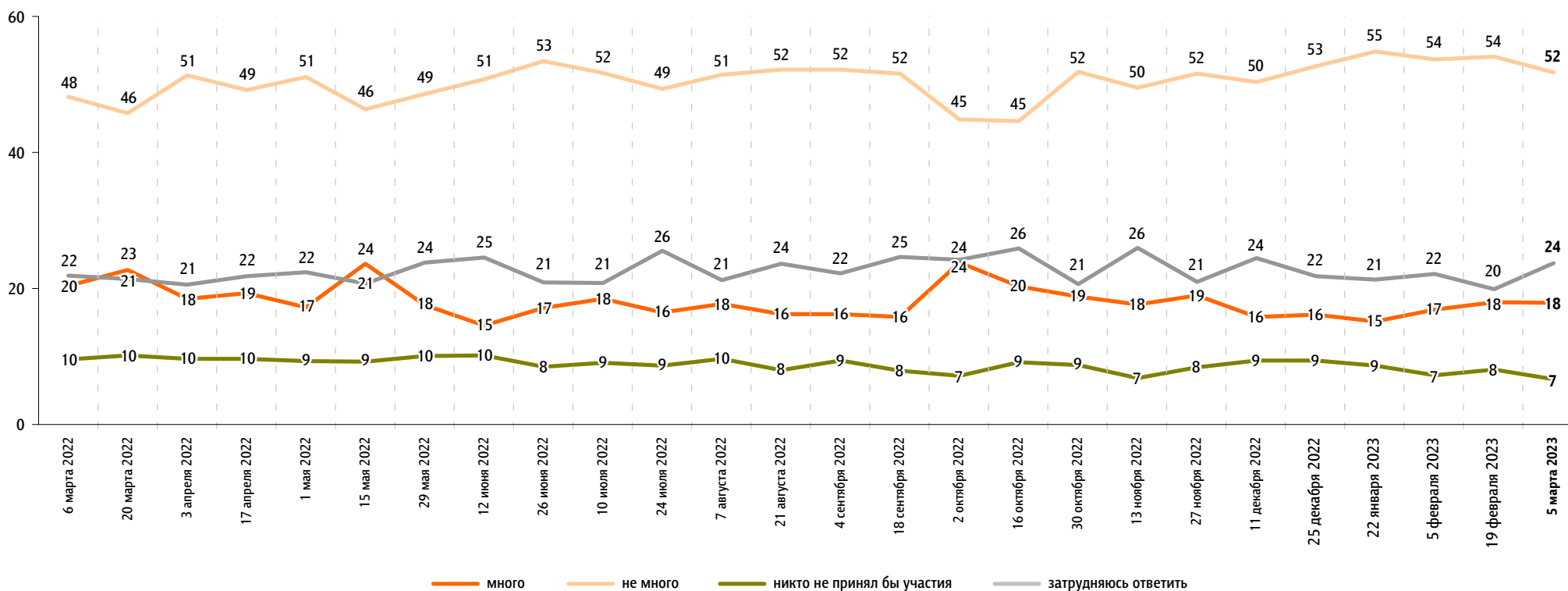
Рост цен, тарифов	«Постоянное повышение цен на продукты»; «подняли тарифы ЖКХ»; «увеличивается плата за ЖКХ, за ремонт»; «повысили оплату проезда в транспорте»; «кругом дорожает».	1
Аварии	«Большая смертность на дорогах»; «автокатастрофа на М-11 в Новгородской области».	1
Другие события в России	«Запуск Большой кольцевой линии метро»; «землетрясение в Прибайкалье»; «терроризируют девочку и ее семью, которая нарисовала “Нет войне”»; «на станции метро “Гостиный двор” задержали террориста»; «фигурист Костомаров приходит в сознание».	1
Другие события в мире	«В Греции поезд сошел, в Америке горит завод»; «экологическая трагедия в США».	1
Затрудняюсь ответить, нет ответа		46

Протестный потенциал

Опрос «ФОМнибус» 3–5 марта. 104 населенных пункта, 53 субъекта РФ, 1500 респондентов.

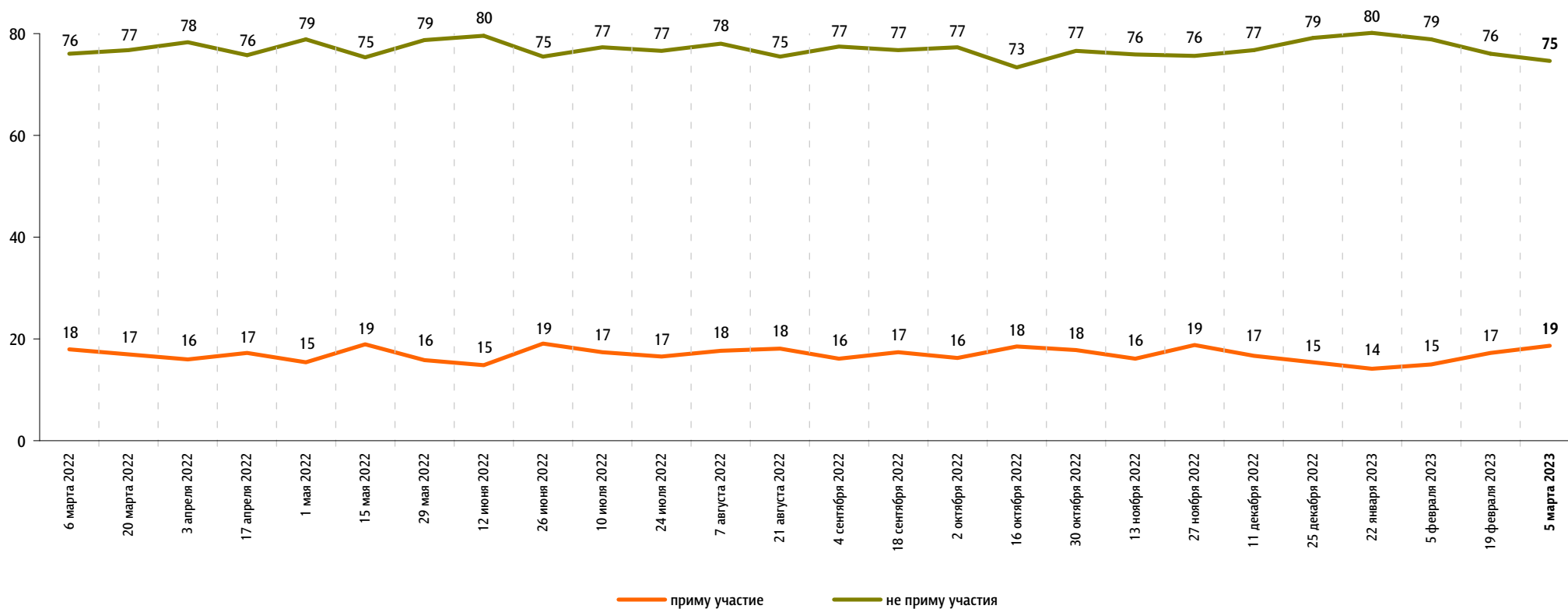
Если бы в ближайшие месяц-два там, где Вы живёте, прошли митинги, демонстрации, акции протеста, то как Вы думаете, много или не много людей приняли бы в них участие?

данные в % от всех опрошенных



А Вы лично примете или не примете участие в митингах, демонстрациях, акциях протеста, если они пройдут в ближайшие месяц-два там, где Вы живёте?

данные в % от всех опрошенных

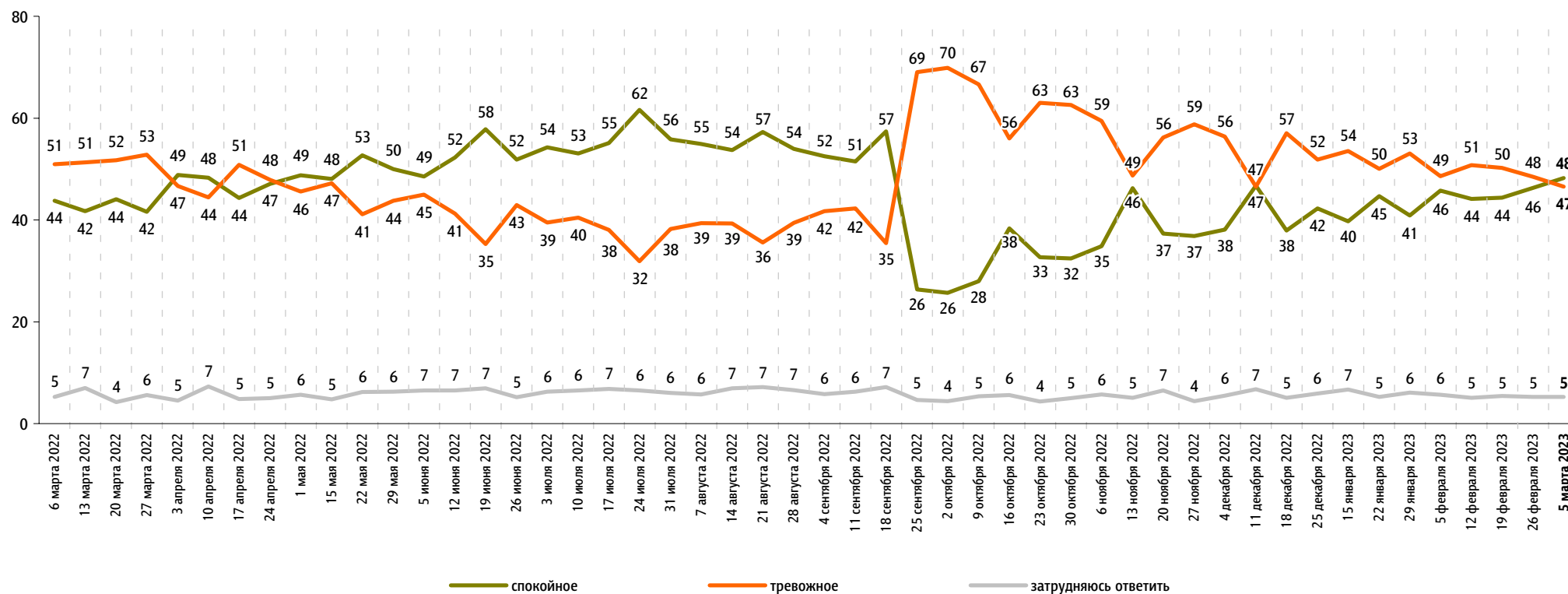


Настроение окружающих

Опрос «ФОМнибус» 3–5 марта. 104 населенных пункта, 53 субъекта РФ, 1500 респондентов.

Какое настроение, по Вашему мнению, преобладает сегодня среди Ваших родных, друзей, коллег, знакомых – спокойное или тревожное?

данные в % от всех опрошенных



Динамика цен

Опрос «ФОМнибус» 3–5 марта. 104 населенных пункта, 53 субъекта РФ, 1500 респондентов.

По Вашим наблюдениям, на какие основные продукты, товары и услуги цены за последний месяц заметно выросли? (Карточка, любое число ответов.)

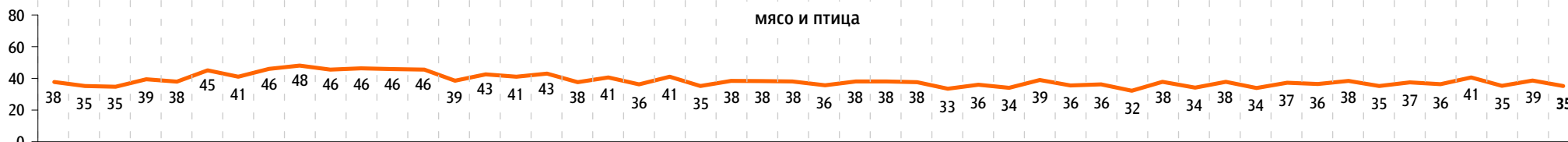
данные в % от всех опрошенных

Продукты питания

хлеб и хлебобулочные изделия



мясо и птица



молоко и молочная продукция



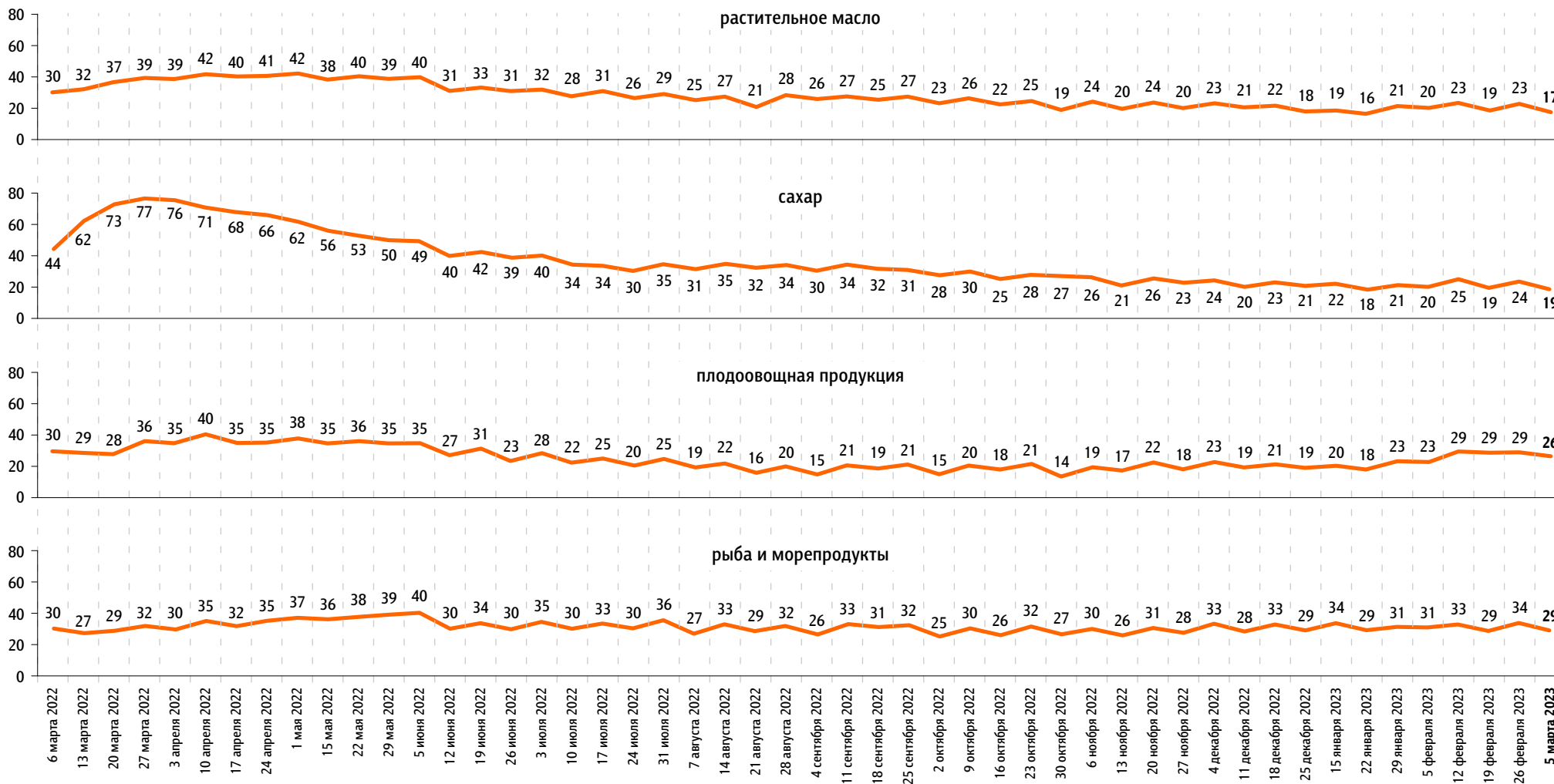
яйца



По Вашим наблюдениям, на какие основные продукты, товары и услуги цены за последний месяц заметно выросли? (Карточка, любое число ответов.)

данные в % от всех опрошенных

Продукты питания



По Вашим наблюдениям, на какие основные продукты, товары и услуги цены за последний месяц заметно выросли? (Карточка, любое число ответов.)

данные в % от всех опрошенных

Продукты питания

крупя, макаронные изделия



алкогольные напитки



Хозтовары

моющие и чистящие средства



средства личной гигиены*

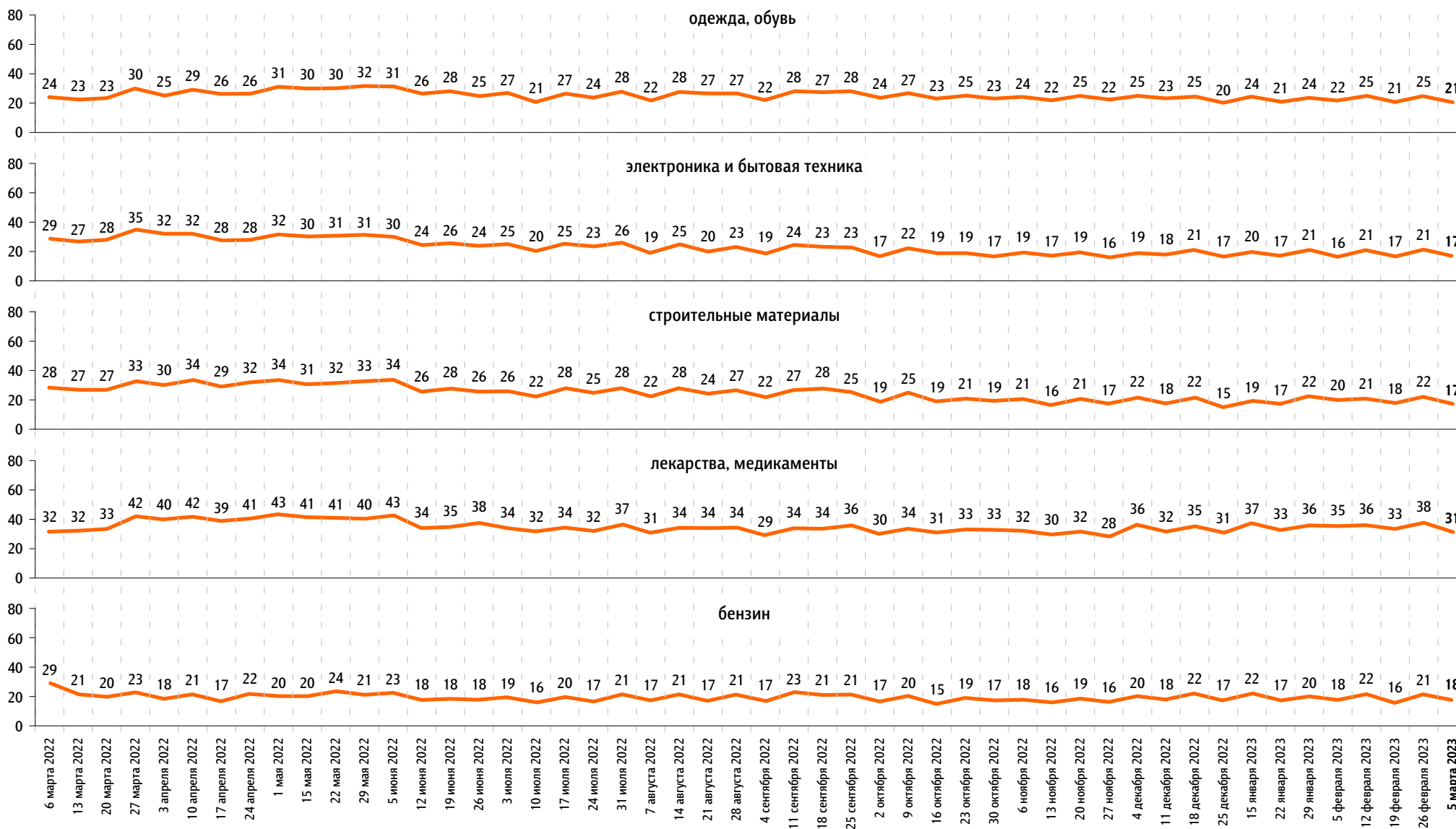


* До 27 марта 2022 г. соответствующей позиции в карточке не было.

По Вашим наблюдениям, на какие основные продукты, товары и услуги цены за последний месяц заметно выросли? (Карточка, любое число ответов.)

данные в % от всех опрошенных

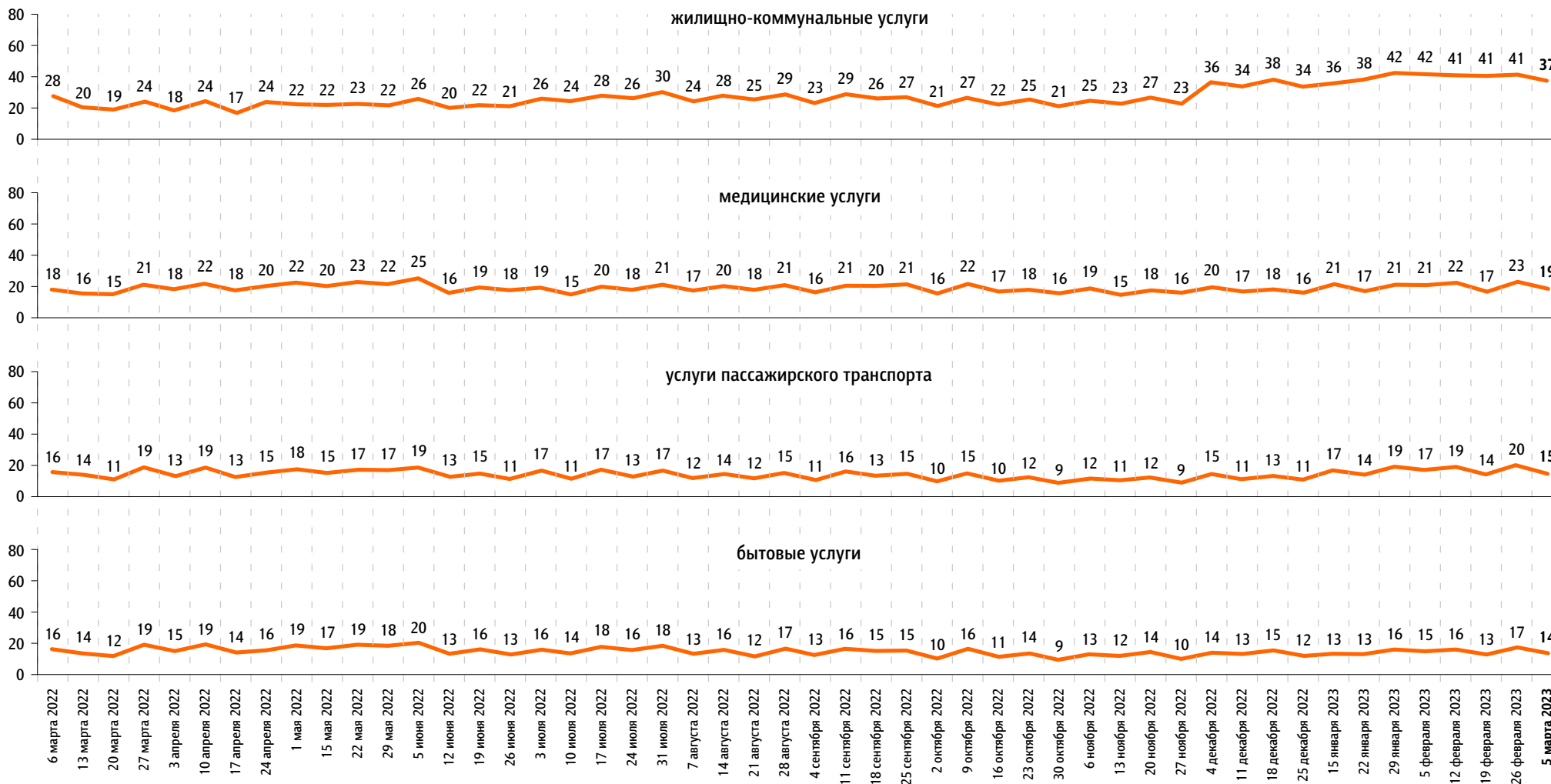
Непродовольственные товары



По Вашим наблюдениям, на какие основные продукты, товары и услуги цены за последний месяц заметно выросли? (Карточка, любое число ответов.)

данные в % от всех опрошенных

Услуги





www.fom.ru

© ФОМ, 2023

123376 Москва, ул. Рочдельская, д. 15, стр. 16А
тел. : +7 (495) 653-82-32
факс : +7 (495) 653-82-02
www.fom.ru
fom@fom.ru

Александр Ослон – президент ФОМ

ФОМнибус – репрезентативный еженедельный опрос населения 18 лет и старше.
Метод опроса – интервью по месту жительства респондента.

Выборка:
1500 респондентов (жители 104 городских и сельских населенных пунктов в 53 субъектах РФ).
Статистическая погрешность не превышает 3,6%.