

ДОМИНАНТЫ.

ПОЛЕ МНЕНИЙ



Социологический бюллетень

Опрос: неделя №10

Выпуск: 14 марта 2024 года

© ФОМ, 2024

www.fom.ru

Ключевые индикаторы общественного мнения

2 Политические индикаторы

- 2 Правительство РФ: оценка работы
- 3 М. Мишустин: оценка работы
- 4 Рейтинги партий
- 6 Отношение к политическим партиям

Факторы формирования общественного мнения

8 События недели

9 Недовольство властями

11 Настроение окружающих

12 Динамика цен

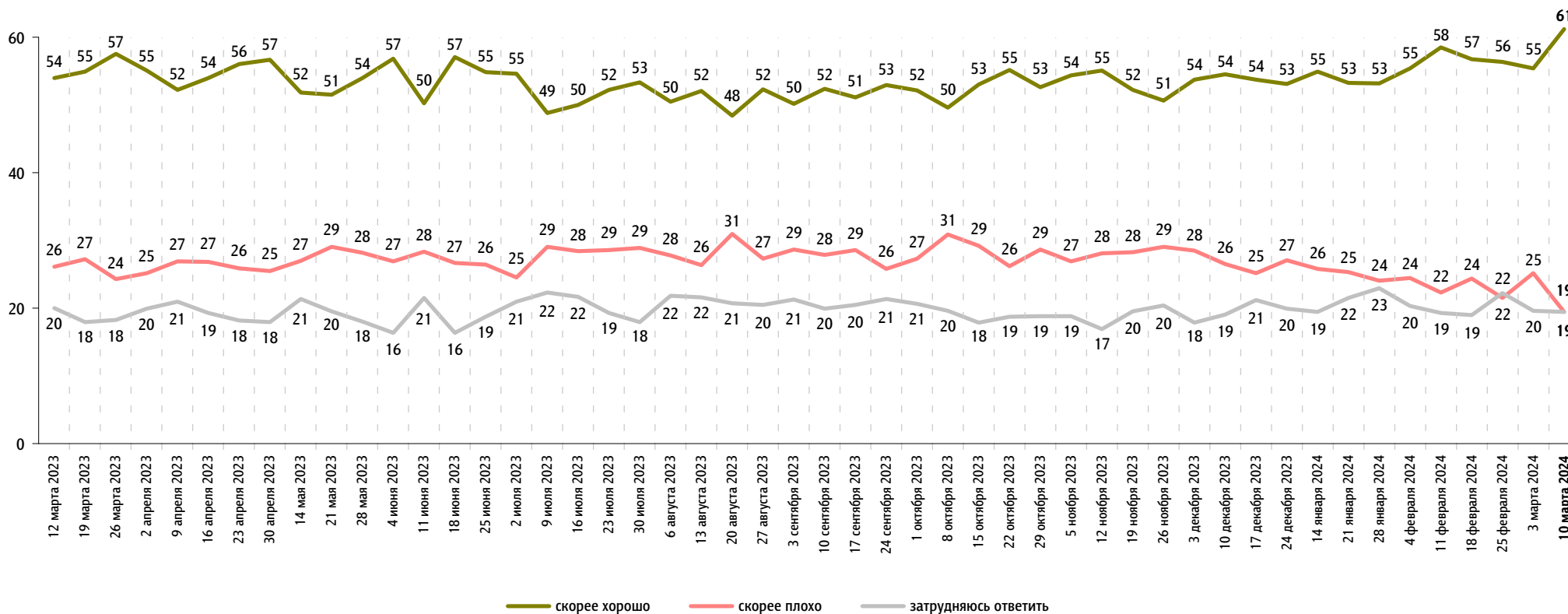
Политические индикаторы


Правительство РФ: оценка работы

Опрос «ФОМнибус» 8–10 марта. 104 населенных пункта, 53 субъекта РФ, 1500 респондентов.

Как, по Вашему мнению, сегодня работает российское правительство – скорее хорошо или скорее плохо?

данные в % от всех опрошенных



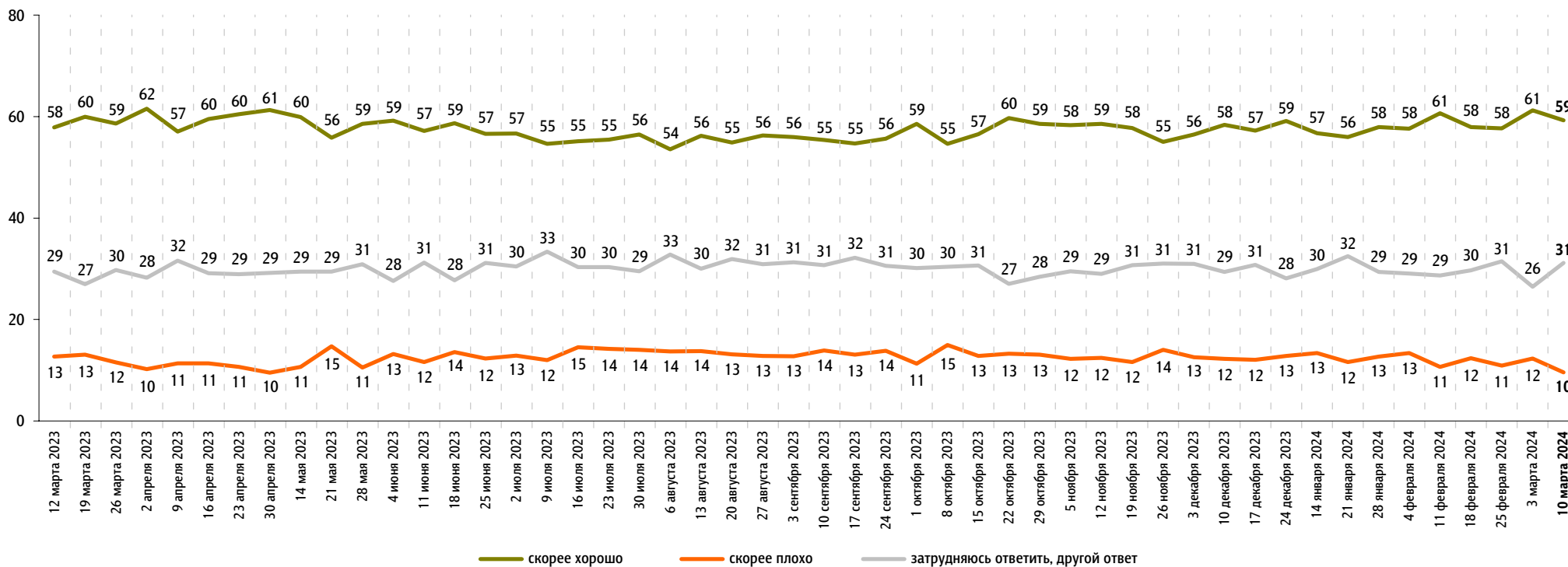


М. Мишустин: оценка работы

Опрос «ФОМнибус» 8–10 марта. 104 населенных пункта, 53 субъекта РФ, 1500 респондентов.

На Ваш взгляд, глава правительства Михаил Мишустин работает на своём посту скорее хорошо или скорее плохо?

данные в % от всех опрошенных

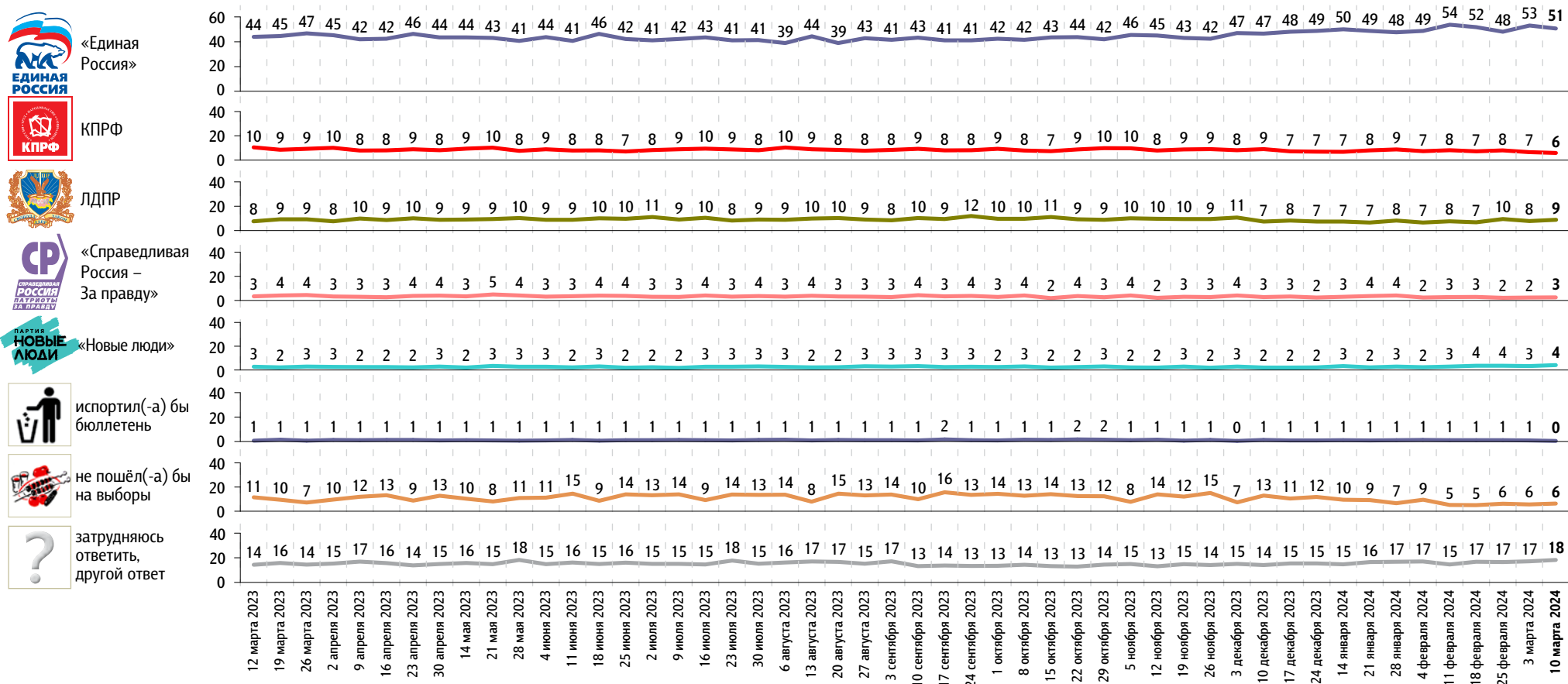


Рейтинги партий

Опрос «ФОМнибус» 8–10 марта. 104 населенных пункта, 53 субъекта РФ, 1500 респондентов.

Представьте себе, что в следующее воскресенье состоятся выборы в Государственную думу. Скажите, пожалуйста, как, за какую партию Вы бы проголосовали? (Карточка, один ответ.)

данные в % от всех опрошенных



Представьте себе, что в следующее воскресенье состоятся выборы в Государственную думу. Скажите, пожалуйста, как, за какую партию Вы бы проголосовали? (Карточка, один ответ.)

данные в % от всех опрошенных

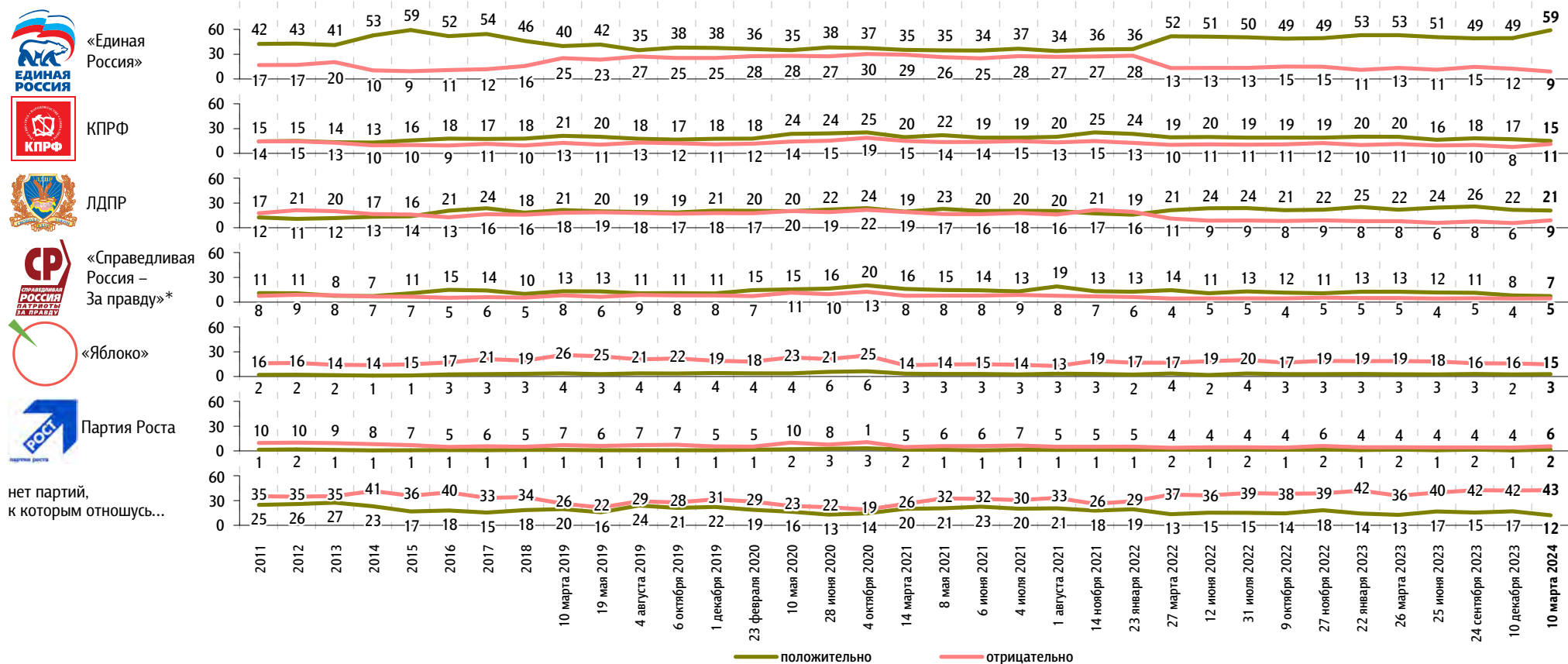
	12 марта 2023	19 марта 2023	26 марта 2023	2 апреля 2023	9 апреля 2023	16 апреля 2023	23 апреля 2023	30 апреля 2023	14 мая 2023	21 мая 2023	28 мая 2023	4 июня 2023	11 июня 2023	18 июня 2023	25 июня 2023	2 июля 2023	9 июля 2023	16 июля 2023	23 июля 2023	30 июля 2023	6 августа 2023	13 августа 2023	20 августа 2023	27 августа 2023	3 сентября 2023	10 сентября 2023	17 сентября 2023	24 сентября 2023	1 октября 2023	8 октября 2023	15 октября 2023	22 октября 2023	29 октября 2023	5 ноября 2023	12 ноября 2023	19 ноября 2023	26 ноября 2023	3 декабря 2023	10 декабря 2023	17 декабря 2023	24 декабря 2023	14 января 2024	21 января 2024	28 января 2024	4 февраля 2024	11 февраля 2024	18 февраля 2024	25 февраля 2024	3 марта 2024	10 марта 2024					
«Яблоко»	1	1	1	1	1	1	1	1	1	1	1	1	1	1	1	1	1	1	1	1	1	1	1	1	1	1	1	1	1	1	1	1	1	1	1	1	1	1	1	1	1	1	1	1	1	1	1	1	1	1	1				
Российская партия пенсионеров за социальную справедливость	1	1	1	1	1	2	1	1	2	1	1	2	1	1	1	1	1	1	1	1	1	1	1	1	1	1	2	1	1	2	1	1	1	1	1	1	1	1	1	1	1	1	1	1	1	1	1	1	1	1	1	1	1	1	1
Российская экологическая партия «Зелёные»	1	1	1	1	1	1	1	1	1	1	1	1	1	1	1	1	1	1	1	1	1	1	1	1	0	1	1	1	1	1	1	1	1	1	1	1	1	1	1	1	1	1	1	1	1	1	1	1	0	1	1				
«Родина»	0	0	0	1	0	0	1	1	0	0	0	0	0	0	0	1	0	0	0	0	0	0	0	0	0	0	0	0	1	0	0	0	0	0	0	0	1	0	0	0	0	1	1	0	0	0	1	0	0	0	0	0	0		
«Коммунисты России»	1	0	1	0	1	0	1	0	0	1	1	1	1	1	0	0	0	0	0	0	1	0	1	0	0	0	0	1	0	1	0	0	0	0	0	1	0	0	0	0	0	0	0	0	0	0	0	0	0	0	0	0			
Российская партия свободы и справедливости	0	0	0	0	0	0	0	0	0	1	1	0	0	0	0	0	0	0	0	0	0	0	0	1	0	0	0	0	0	0	0	0	0	0	0	1	0	0	0	0	0	0	0	0	0	0	0	0	0	0	0	0			
«Зелёная альтернатива»	1	0	0	0	0	0	0	0	0	0	0	0	0	0	0	0	0	0	0	0	0	0	0	0	0	0	0	0	0	0	0	0	0	0	0	0	0	0	0	0	0	0	0	0	0	0	0	0	0	0	0	0			
«Гражданская платформа»	0	0	0	0	0	0	0	0	0	0	0	0	0	0	0	0	0	0	0	0	0	0	0	0	0	0	0	0	0	0	0	0	0	0	0	0	0	0	0	0	0	0	0	0	0	0	0	0	0	0	0	0			
Партия Роста	0	0	0	0	0	0	0	0	0	0	0	0	0	0	0	0	0	0	0	0	0	0	0	0	0	0	0	0	0	0	0	0	0	0	0	0	0	0	0	0	0	0	0	0	0	0	0	0	0	0	0	0			

Отношение к политическим партиям

Опрос «ФОМнибус» 8–10 марта. 104 населенных пункта, 53 субъекта РФ, 1500 респондентов.
10 мая, 28 июня и 4 октября 2020 г. – Всероссийский телефонный опрос. 2000 респондентов.

К каким из перечисленных политических партий Вы относитесь **положительно** / **отрицательно**? (Карточка, любое число ответов.)

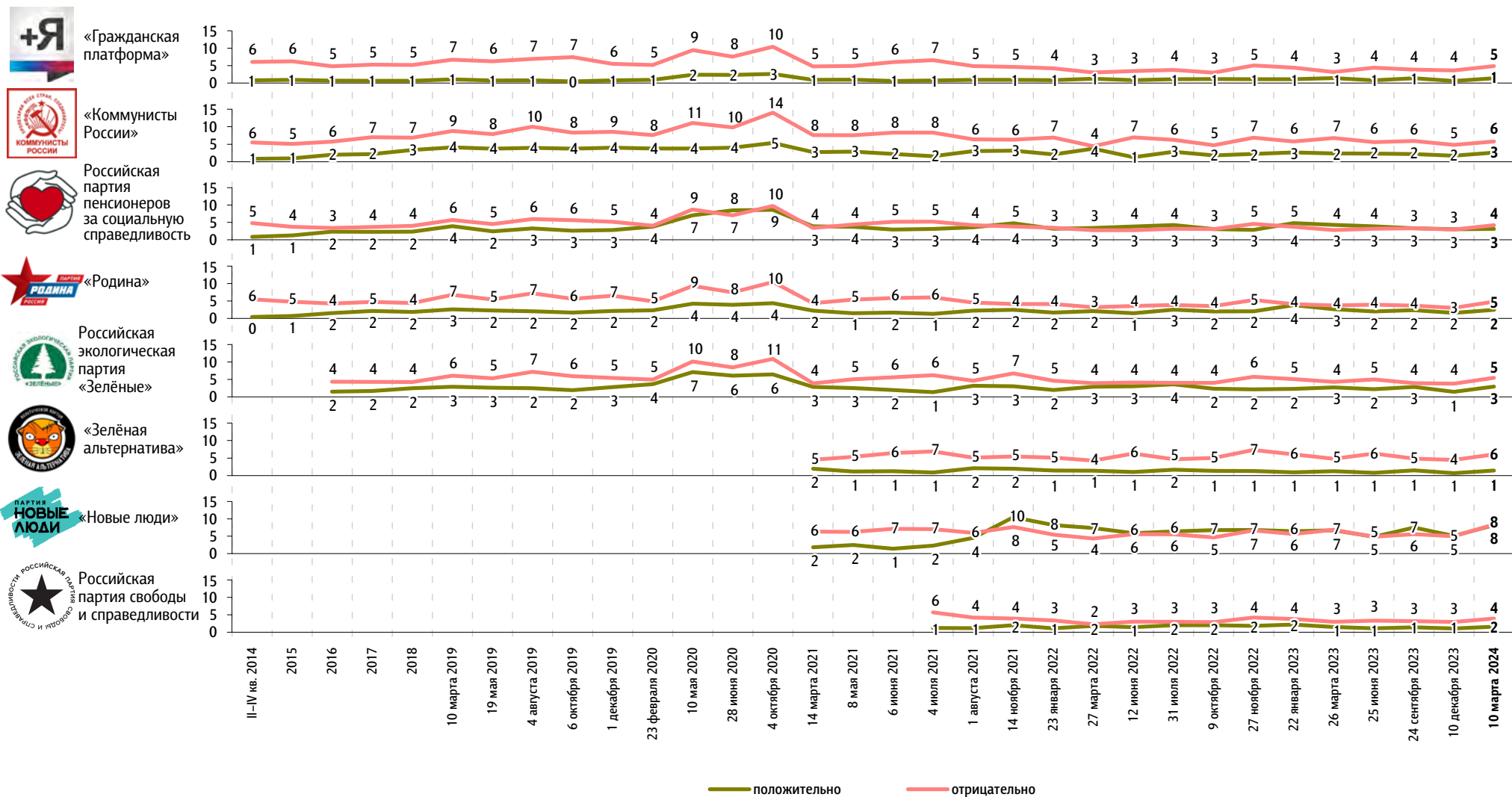
данные в % от всех опрошенных



* До 14 марта 2021 г. вопрос задавался про партию «Справедливая Россия», с 14 марта 2021 г. – про объединенную партию «Справедливая Россия – За правду», в состав которой вошли партии «Справедливая Россия», «За правду» и «Патриоты России».

Как из перечисленных политических партий Вы относитесь **положительно** / **отрицательно**? (Карточка, любое число ответов.)

данные в % от всех опрошенных



10 мая, 28 июня и 4 октября 2020 г. – Всероссийский телефонный опрос. 2000 респондентов.

События недели

Опрос «ФОМнибус» 8–10 марта. 104 населенных пункта, 53 субъекта РФ, 1500 респондентов.

Какие события прошедшей недели, о которых сообщалось в средствах массовой информации, больше всего заинтересовали Вас, привлекли Ваше внимание? (Открытый вопрос.)

данные в % от всех опрошенных, приведены наиболее показательные высказывания

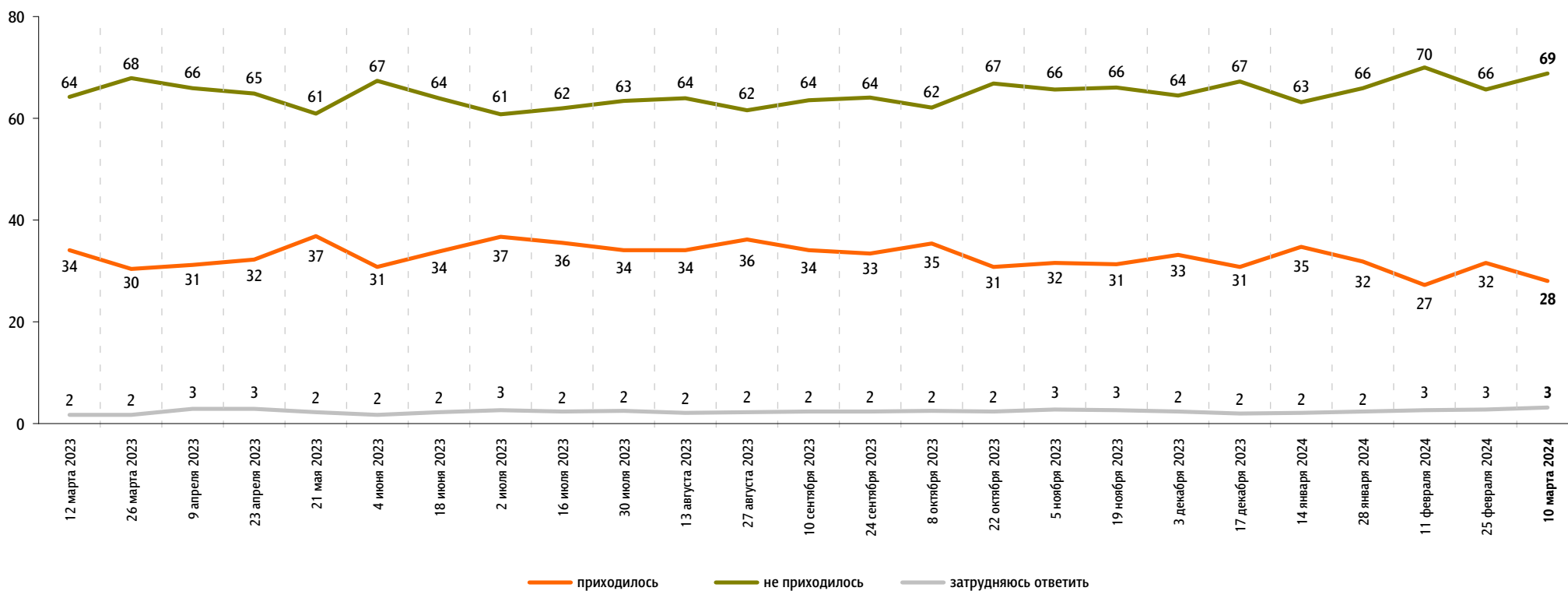
Военная спецоперация России на Украине	СВО в целом «Война с Украиной»; «всё дело в войне»; «на фронте как»; «новости с СВО»; «положение на СВО»; «разговоры о войне»; «много гибнет наших ребят на СВО».	22	27
	Обстрел российских территорий «Белгородская и Курская области: нападение»; «обстрел в Курске, попал осколок в больницу»; «беспилотник в Санкт-Петербурге»; «ПВО сбивают дроны ВСУ в Крыму»; «стрельба в Брянской области, беспилотники»; «воздушная тревога, ракетная опасность в городе».	5	
	Взятие Авдеевки, успехи российских вооружённых сил «Взяли Авдеевку»; «наши начали продвигаться вперёд»; «наши победы на войне»; «об успехах СВО».	1	
Подготовка к выборам президента России	«Выборы на пост президента»; «каждый кандидат в президенты обещает всё»; «подготовка к выборам»; «смотрю кандидатов на выборы»; «недопуск Надеждина на выборы».		3
Послание президента Федеральному собранию	«Выступление Путина перед Федеральным собранием»; «обращение Владимира Путина к Федеральному собранию»; «послание президента».		3
Всемирный фестиваль молодёжи в Сочи	«Выступление Путина на форуме молодёжи»; «молодёжный фестиваль в Сочи»; «фестиваль молодёжи в Сочи».		2
Работа властных структур	«Законодательные новости»; «повышение детских пособий»; «о запрете аборта в частных клиниках»; «о внесении изменений в Уголовный кодекс»; «что можно пересдавать ЕГЭ».		2
Смерть А. Навального, связанные с этим события, похороны	«Смерть Навального»; «гибель Навального»; «помехи при захоронении Навального»; «похороны Навального».		1
Праздники, годовщины	«8 Марта»; «празднование 8 Марта»; «90 лет со дня рождения Гагарина»; «Масленица».		1
Высказывания Э. Макрона об отправке войск НАТО на Украину	«Макрон хочет войска свои отправить против России»; «Макрон: “Если Россия зайдёт в Одессу или Киев, то французские войска войдут на Украину”».		1
Обнародована запись переговоров военных ФРГ о возможности атаки на Крымский мост	«Обнародование телефонного разговора о Крымском мосте»; «слив разговоров немецких военных об атаке».		1
Игры Будущего в Казани	«В Казани соревнования»; «Игры Будущего смотрела»; «Игры в Казани».		1
Аварии, несчастные случаи	«Аварий много»; «авария в Перми, в которой погибли студенты»; «пьяные аварии на автомобилях».		1
Другие события в России	«“Магниту” 30 лет»; «повышение цен»; «разрешили отстреливать енотов»; «“Торпедо” проиграло СКА»; «уничтожается скот в Иркутской области, эпидемия».		1
Другие события в мире	«Война в Палестине»; «землетрясение в Алматы»; «сотрудничество “Роскосмоса” и КНДР»; «учения НАТО на границе с Финляндией».		2
Затрудняюсь ответить, нет ответа			57

Недовольство властями

Опрос «ФОМнибус» 8–10 марта. 104 населенных пункта, 53 субъекта РФ, 1500 респондентов.

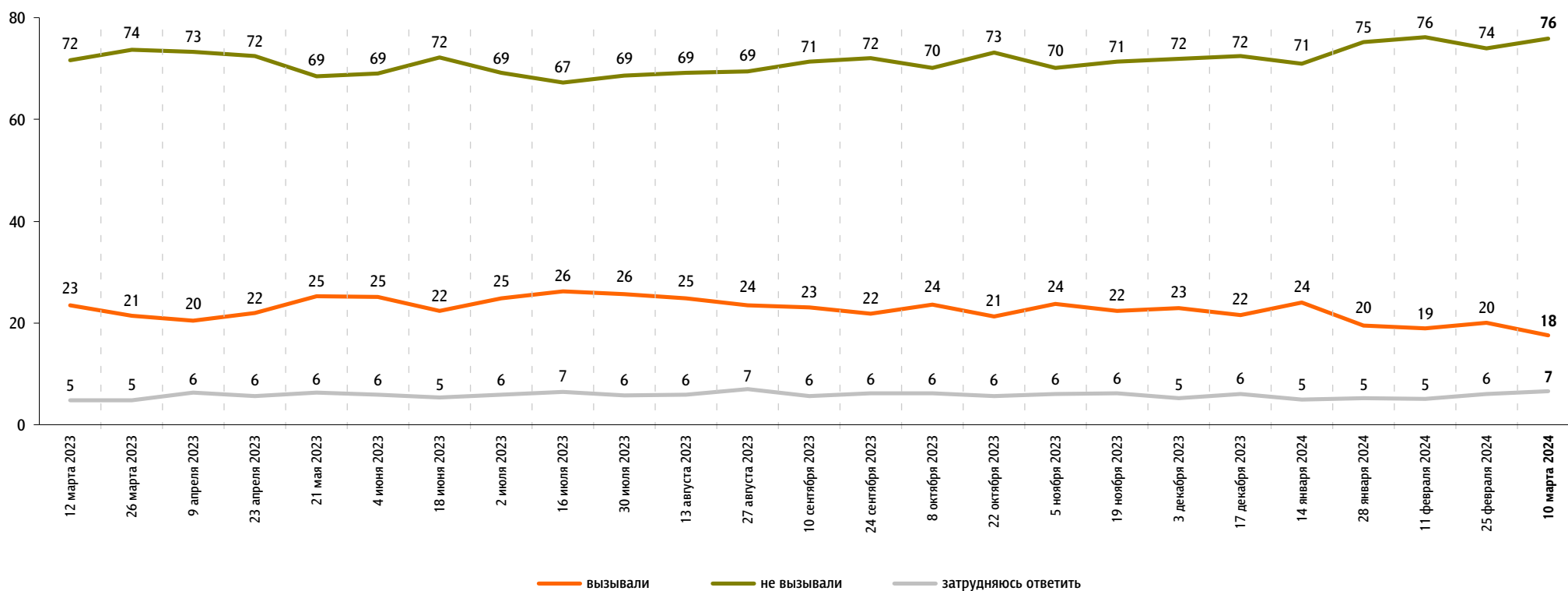
За последний месяц Вам приходилось или не приходилось слышать от окружающих Вас людей критические высказывания в адрес российских властей?

данные в % от всех опрошенных



Действия российских властей за последний месяц у Вас лично вызвали недовольство, возмущение или не вызывали?

данные в % от всех опрошенных

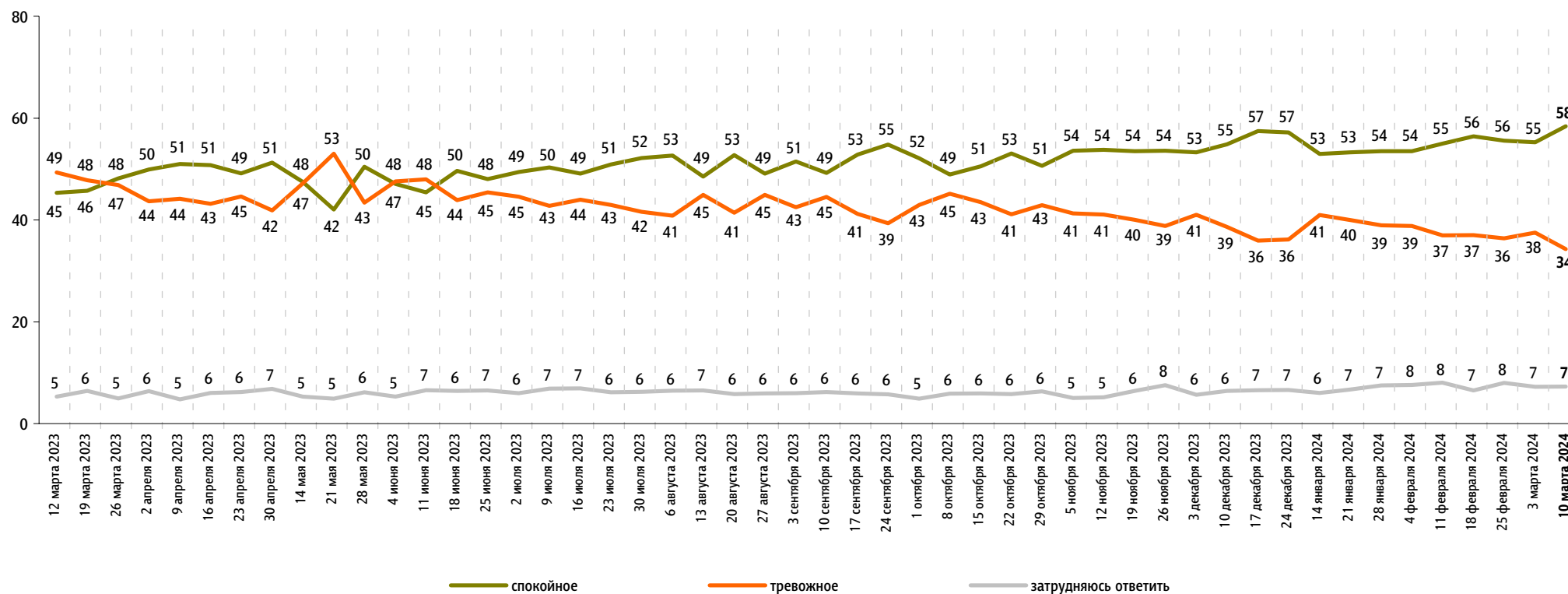


Настроение окружающих

Опрос «ФОМнибус» 8–10 марта. 104 населенных пункта, 53 субъекта РФ, 1500 респондентов.

Какое настроение, по Вашему мнению, преобладает сегодня среди Ваших родных, друзей, коллег, знакомых – спокойное или тревожное?

данные в % от всех опрошенных



Динамика цен

Опрос «ФОМнибус» 8–10 марта. 104 населенных пункта, 53 субъекта РФ, 1500 респондентов.

По Вашим наблюдениям, на какие основные продукты, товары и услуги цены за последний месяц заметно выросли? (Карточка, любое число ответов.)

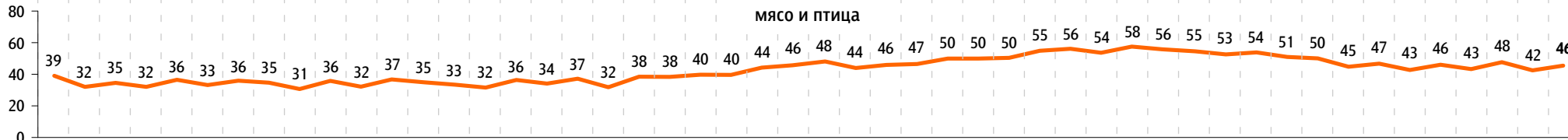
данные в % от всех опрошенных

Продукты питания

хлеб и хлебобулочные изделия



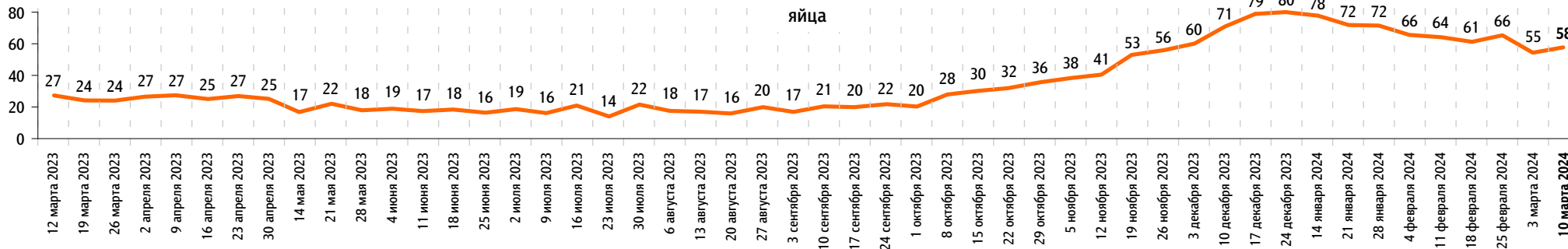
мясо и птица



молоко и молочная продукция



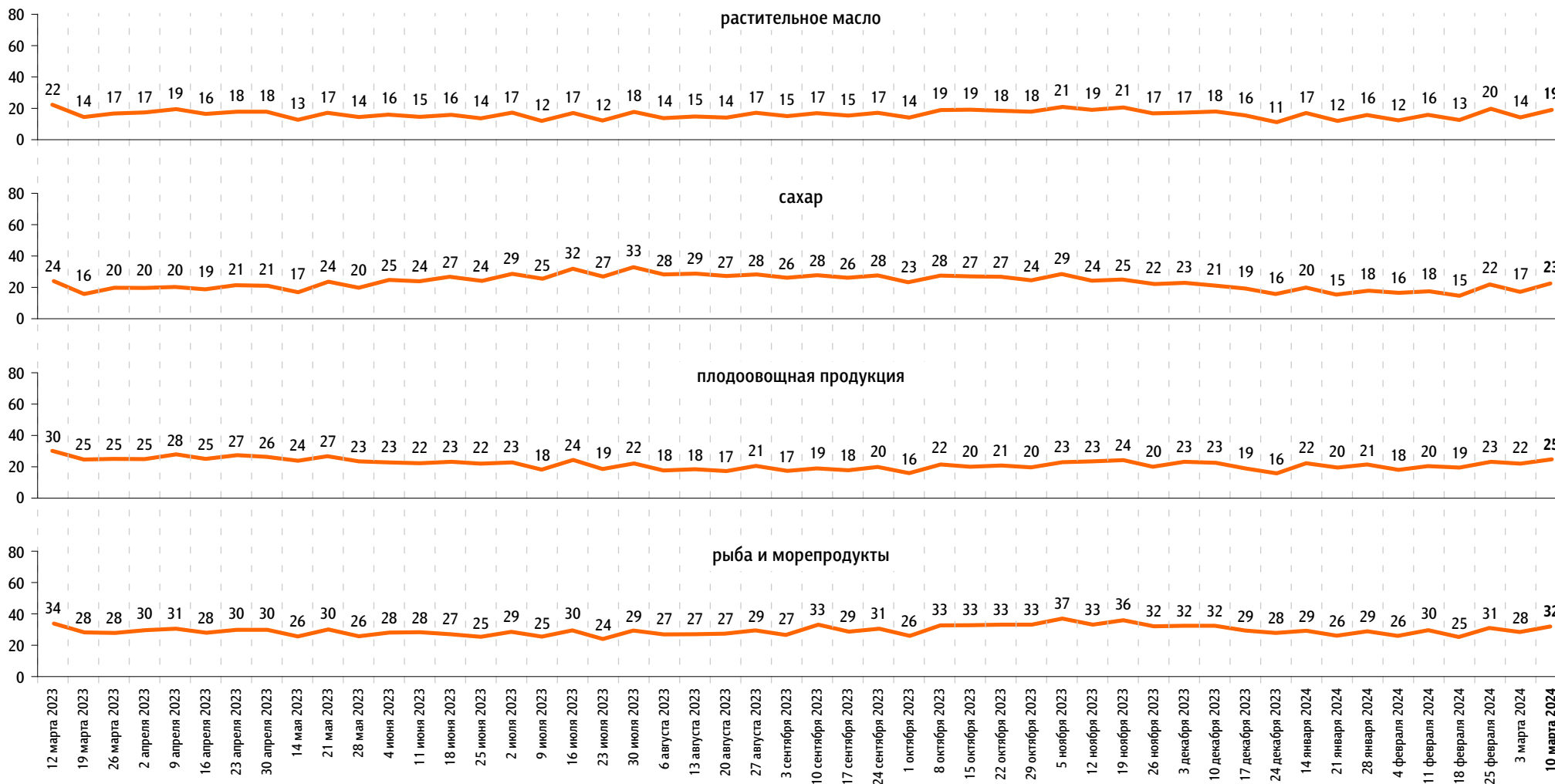
яйца



По Вашим наблюдениям, на какие основные продукты, товары и услуги цены за последний месяц заметно выросли? (Карточка, любое число ответов.)

данные в % от всех опрошенных

Продукты питания



По Вашим наблюдениям, на какие основные продукты, товары и услуги цены за последний месяц заметно выросли? (Карточка, любое число ответов.)

данные в % от всех опрошенных

Продукты питания

крупя, макаронные изделия



алкогольные напитки



Хозтовары

моющие и чистящие средства



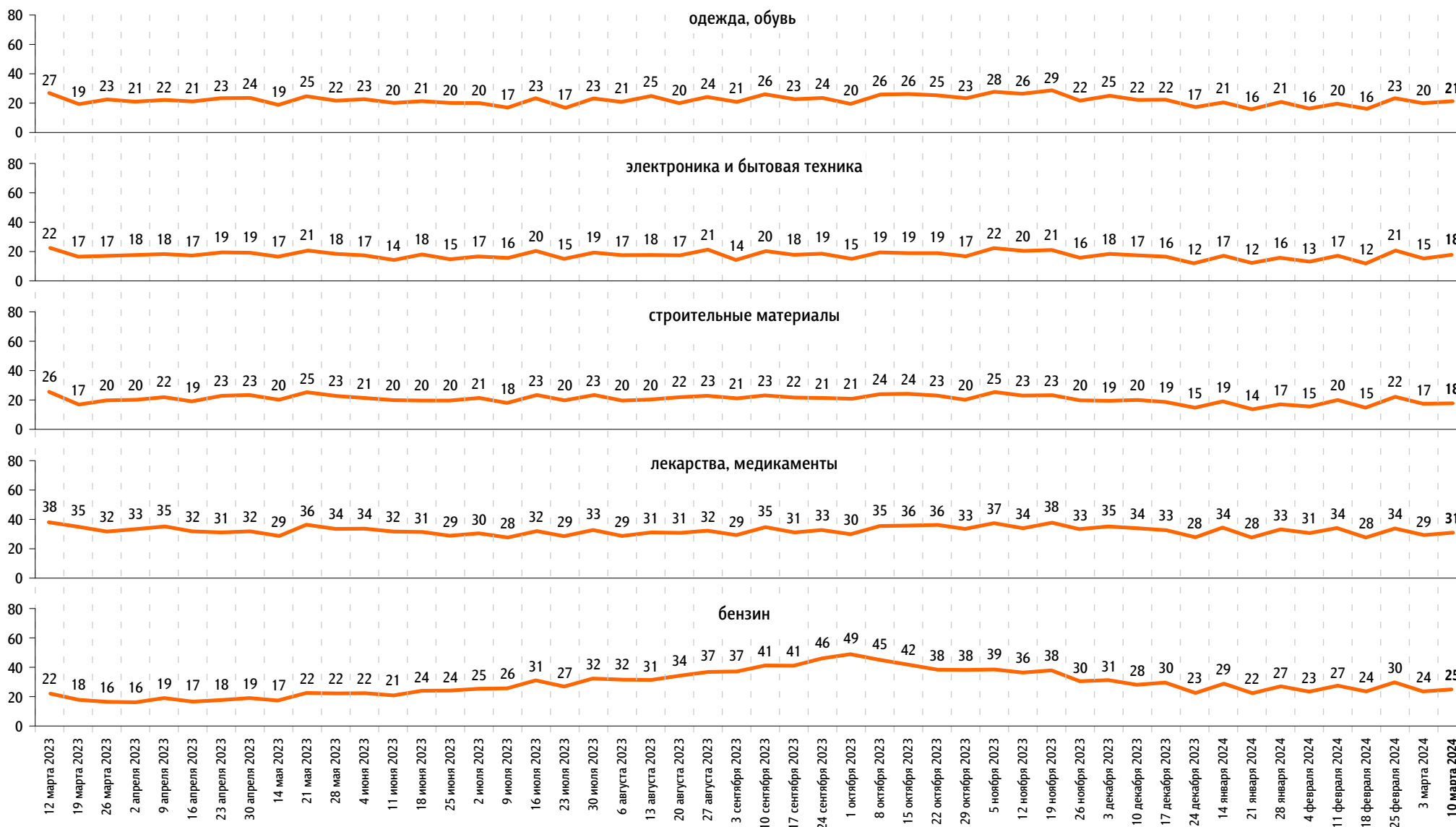
средства личной гигиены



По Вашим наблюдениям, на какие основные продукты, товары и услуги цены за последний месяц заметно выросли? (Карточка, любое число ответов.)

данные в % от всех опрошенных

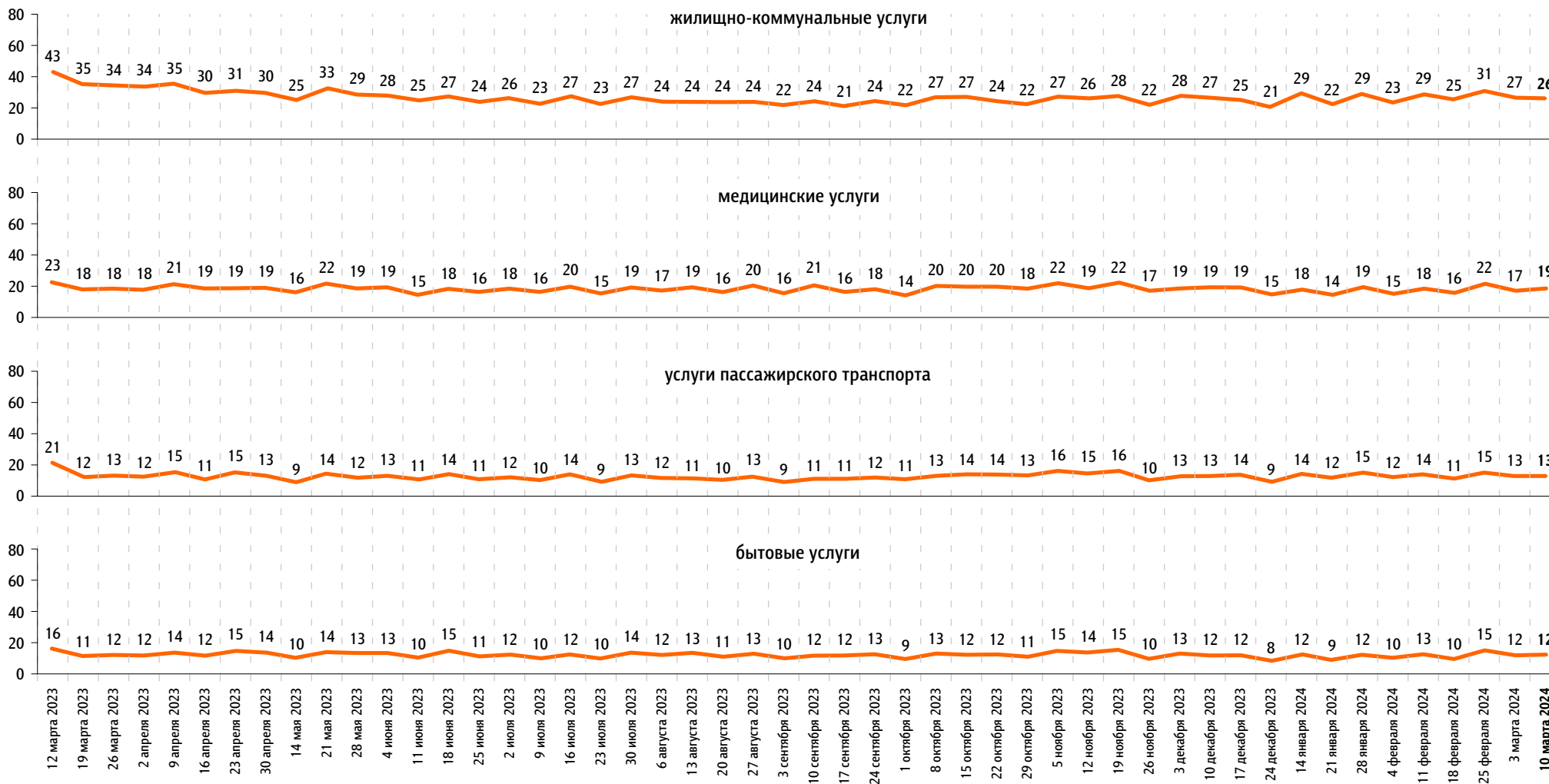
Непродовольственные товары



По Вашим наблюдениям, на какие основные продукты, товары и услуги цены за последний месяц заметно выросли? (Карточка, любое число ответов.)

данные в % от всех опрошенных

Услуги





www.fom.ru

© ФОМ, 2024

123376 Москва, ул. Рочдельская, д. 15, стр. 16А
тел. : +7 (495) 653-82-32
факс : +7 (495) 653-82-02
www.fom.ru
fom@fom.ru

Александр Ослон – президент ФОМ

ФОМнибус – репрезентативный еженедельный опрос населения 18 лет и старше.
Метод опроса – интервью по месту жительства респондента.

Выборка:
1500 респондентов (жители 104 городских и сельских населенных пунктов в 53 субъектах РФ).
Статистическая погрешность не превышает 3,6%.

С 29 марта 2020 г. до 10 января 2021 г. включительно: **Всероссийский телефонный опрос** – репрезентативный опрос населения 18 лет и старше. Интервью по телефону. Случайная выборка номеров мобильных и стационарных телефонов.

Выборка:
2000 респондентов.
Статистическая погрешность не превышает 2,7%.