

ДОМИНАНТЫ.

ПОЛЕ МНЕНИЙ



Социологический бюллетень

Опрос: неделя №11

Выпуск: 19 марта 2020 года

© ФОМ, 2020
www.fom.ru

Ключевые индикаторы общественного мнения

2 Политические индикаторы

- 2 В. Путин: отношение и оценки работы
- 4 Рейтинги партий


Факторы формирования общественного мнения

- 5 События недели
- 6 Протестный потенциал
- 7 Настроение окружающих
- 8 Динамика цен

Актуальные темы общественного мнения

- 13 Представление россиян о благополучии и бедности
 - 13 Жизненные ценности и приоритеты
 - 17 Самопозиционирование
 - 18 Бедность и ее причины
 - 21 Демография бедности

Политические индикаторы



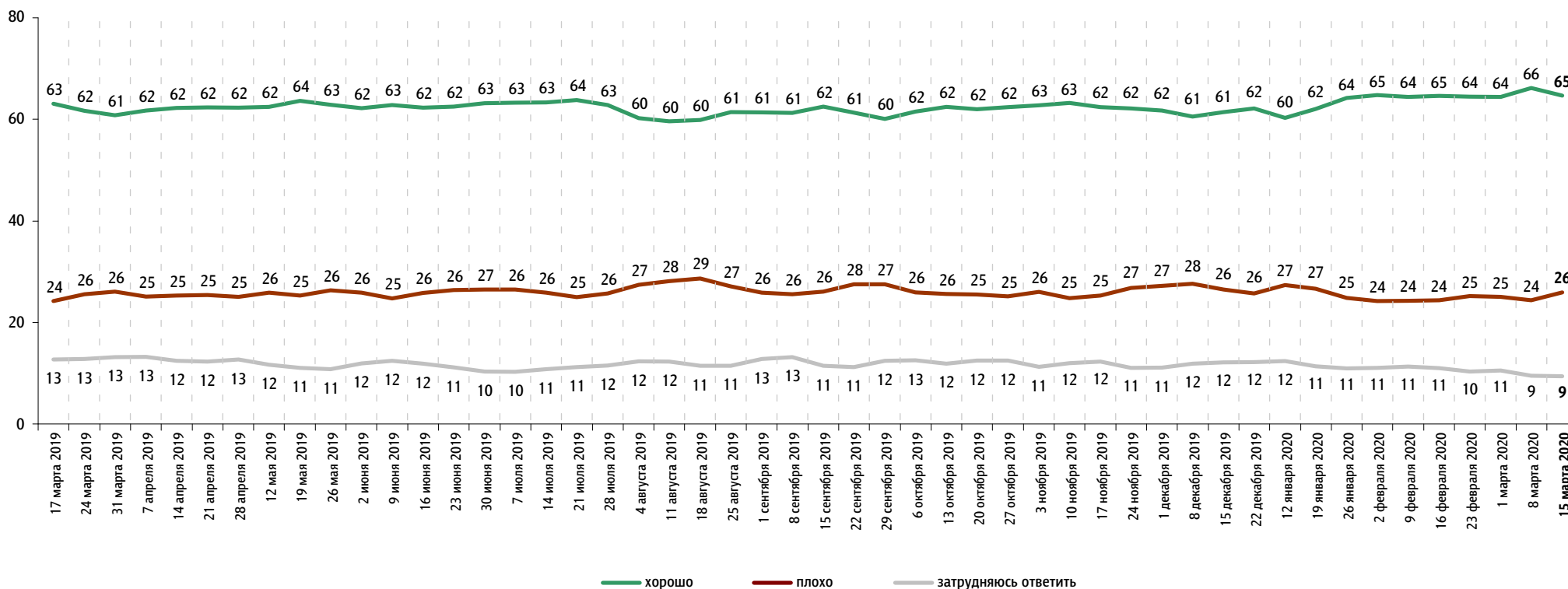
В. Путин: отношение и оценки работы

Опрос «ФОМнибус» 14–15 марта. 207 населенных пунктов, 73 субъекта РФ, 3000 респондентов.

Оценка работы В. Путина

Как Вы считаете, президент В. Путин работает на своём посту хорошо или плохо?

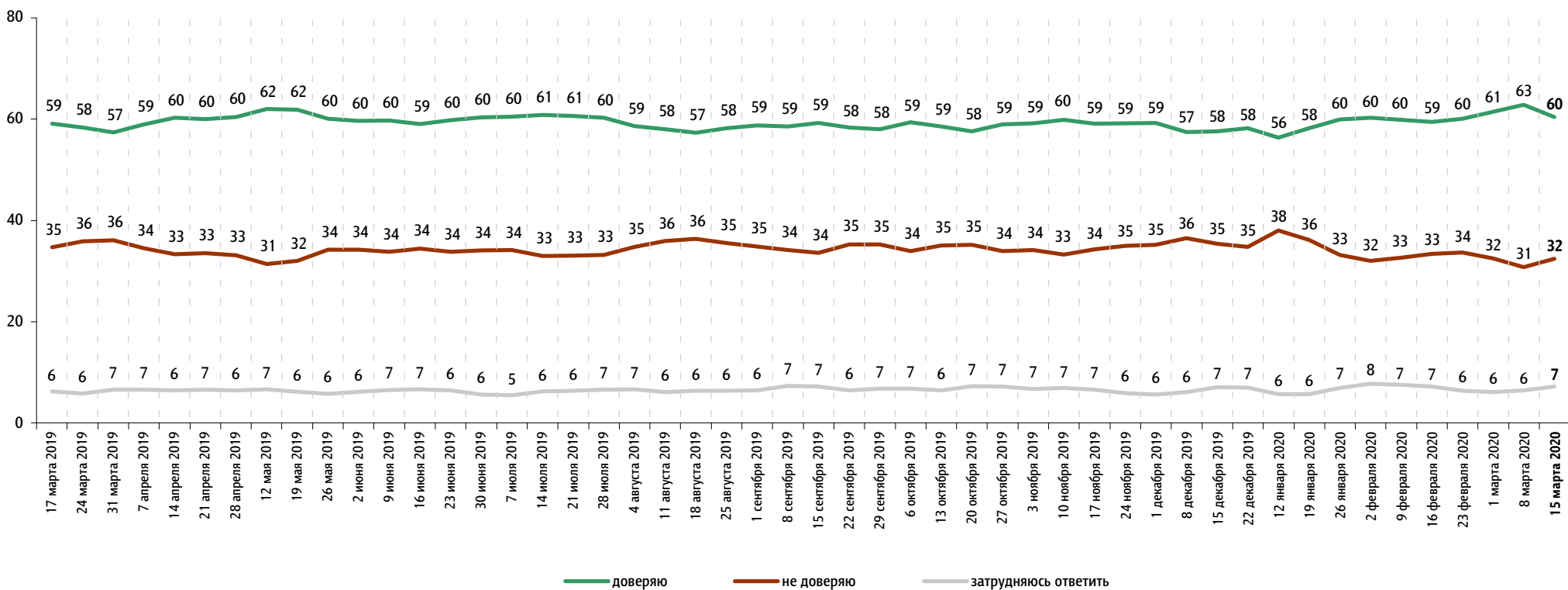
данные в % от всех опрошенных



Доверие В. Путину

Вы доверяете или не доверяете В. Путину? (Карточка, один ответ.)

данные в % от всех опрошенных

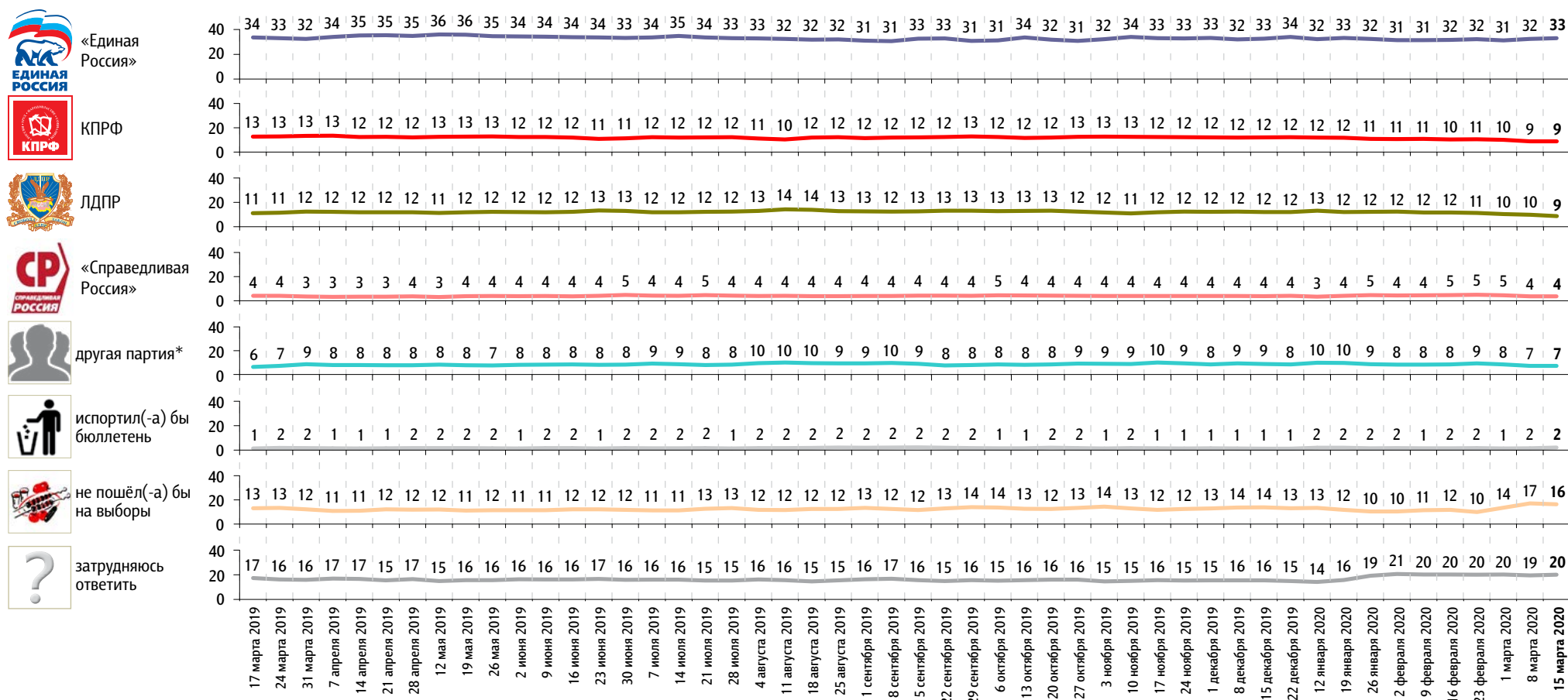


Рейтинги партий

Опрос «ФОМнибус» 14–15 марта. 207 населенных пунктов, 73 субъекта РФ, 3000 респондентов.

Представьте себе, что в следующее воскресенье состоятся выборы в Государственную думу. Скажите, пожалуйста, как, за какую партию Вы бы проголосовали?
(Карточка, один ответ.)

данные в % от всех опрошенных



* Прочие партии, участвовавшие в парламентских выборах 2016 г.

События недели

Опрос «ФОМнибус» 14–15 марта. 104 населенных пункта, 53 субъекта РФ, 1500 респондентов.

Какие события прошедшей недели, о которых сообщалось в средствах массовой информации, больше всего заинтересовали Вас, привлекли Ваше внимание?
(Открытый вопрос.)

данные в % от всех опрошенных, приведены наиболее показательные высказывания

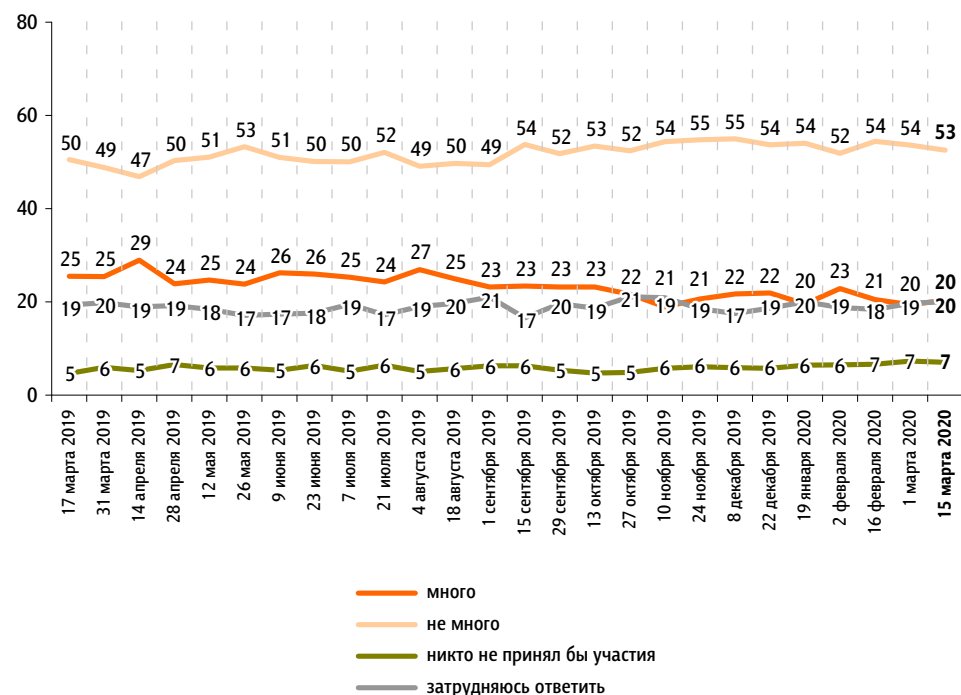
Эпидемия коронавируса	«Эпидемия коронавируса» «коронавирус, пандемия»; «болезнь страшная, коронавирус»; «угроза заболевания коронавирусом»; «коронавирус, страх болезни»; «вирус этот. Что-то боюсь, что до нас дойдет»; «коронавирус: везде будут карантин»; «коронавирус и меры предосторожности для общепита, ужесточение САНПИНов»; «коронавирус в Италии: больше 1000 погибло людей»; «коронавирус, Америку закрыли от вируса»; «коронавирус, распространен в России»; «коронавирус на Кубани»; «в Питере обнаружили вирус»; «первый случай коронавируса в Кирове».	43
Обсуждение поправок в Конституцию, назначение дня проведения голосования	«Реформа Конституции»; «Госдума приняла изменения Конституции»; «Конституция и ее поправки»; «добавки в Конституцию»; «изменения и дополнения в Конституцию»; «новая Конституция»; «голосование за Конституцию»; «голосование 22 апреля».	10
Снижение курса рубля, рост цен	«Падение курса нашей валюты»; «снижение курса рубля»; «рубль упал»; «чёрный понедельник: упал рубль»; «доллар вырос»; «растёт доллар, и вырастут цены»; «доллар существенно подскочил, и цены начали поднимать»; «доллар поднялся, и цены скакнули»; «обвал курса рубля»; «доллар повысился до 75 рублей».	5
Поправка Терешковой о президентских сроках	«Выступление Терешковой»; «нечто непонятное от Валентины Терешковой»; «о сроке Путина»; «о продлении президентского срока»; «обнуление срока президента»; «перевыборы президента»; «продлят срок Путину»; «выдвижение Путина на новый срок»; «Путин продлевает свой срок службы до 2036»; «Терешкова то сказала, что ей подсунили».	4
Падение цен на нефть	«Нефть снизилась»; «нефть подешевела»; «падение котировок нефти»; «дешевая нефть»; «цена на нефть снизилась».	3
Поездки, выступления В. Путина	«Работа Путина»; «выступление Путина»; «Путин разговаривает с Мишустиним»; «ответы Путина на вопросы»; «приезд Путина в Иваново».	1
Работа властных структур	«Забота правительства о нашем здоровье»; «реформы»; «деятельность Мишустина»; «приезд Мишустина»; «штрафы на машину повысить хотят».	1
Повышение пенсий, дополнительные выплаты	«Детские выплаты»; «о детских пособиях»; «повышение денег на ребенка от трех до семи лет»; «материнский капитал».	1
Военные действия в Сирии, встреча В. Путина с Р. Эрдоганом по вопросу о ситуации в Сирии	«Сирия»; «конфликт с Сирией»; «встреча Путина с Эрдоганом и события в Сирии»; «переговоры Путина и Эрдогана»; «беседа Путина с Эрдоганом».	1
События на Украине	«Украина»; «Украина бесит»; «Донбасс».	1
Спортивные события	«Спортивные»; «полуфинальные игры чемпионата России»; «отменили футбол»; «отмена матча Лиги чемпионов»; «единоборства отменили из-за коронавируса»; «Емельяненко и Кадыров: бой должен быть, а его не было».	1
Другие события в России	«О нищете России»; «задолженность по заработной плате в Кузбассе, снижение поставки и добычи кузбасского угля»; «8 Марта»; «суд над Харви Вайнштейном»; «Мистер студенчество – 2020»; «погодные аномалии в Москве: сильный ветер».	1
Другие события в мире	«Международный кризис»; «обвал рынков»; «отказ стран ОПЕК сохранить сделку»; «увеличение добычи сырой нефти в Саудовской Аравии»; «митинг во Франции».	1
Затрудняюсь ответить, нет ответа		39

Протестный потенциал

Опрос «ФОМнибус» 14–15 марта. 104 населенных пункта, 53 субъекта РФ, 1500 респондентов.

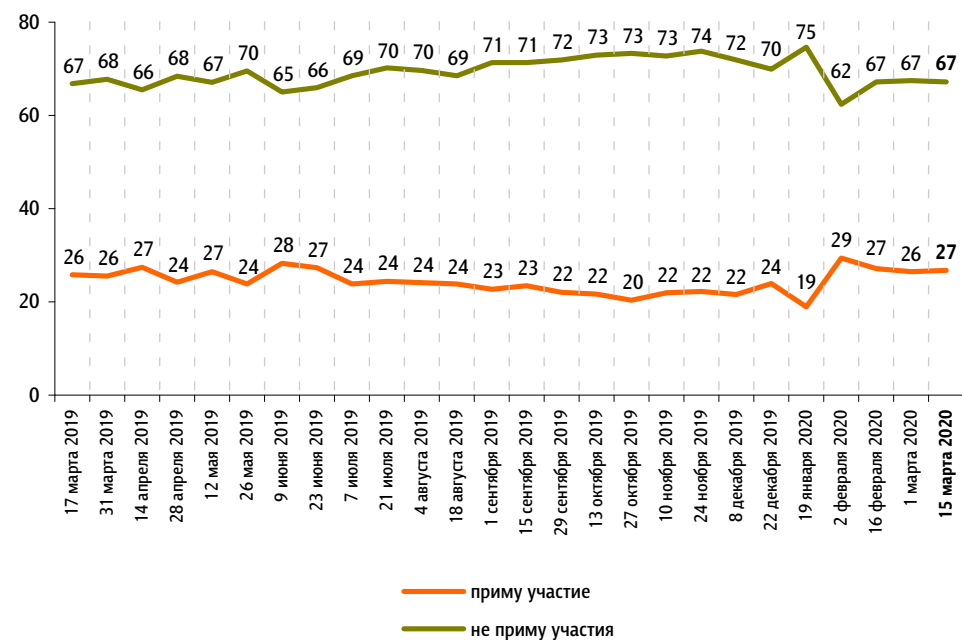
Если бы в ближайшие месяц-два там, где Вы живёте, прошли митинги, демонстрации, акции протеста, то как Вы думаете, много или не много людей приняли бы в них участие?

данные в % от всех опрошенных



А Вы лично примете или не примете участие в митингах, демонстрациях, акциях протеста, если они пройдут в ближайшие месяц-два там, где Вы живёте?

данные в % от всех опрошенных

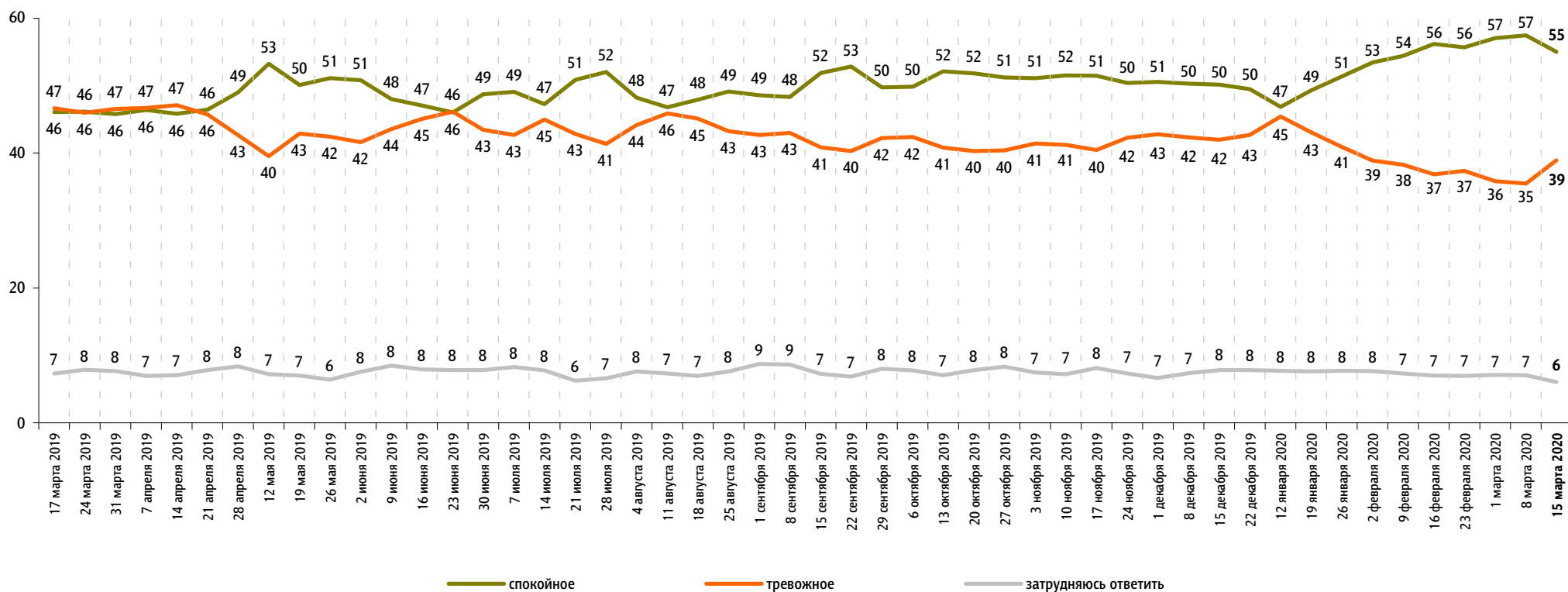


Настроение окружающих

Опрос «ФОМнибус» 14–15 марта. 207 населенных пунктов, 73 субъекта РФ, 3000 респондентов.

Какое настроение, по Вашему мнению, преобладает сегодня среди Ваших родных, друзей, коллег, знакомых – спокойное или тревожное?

данные в % от всех опрошенных



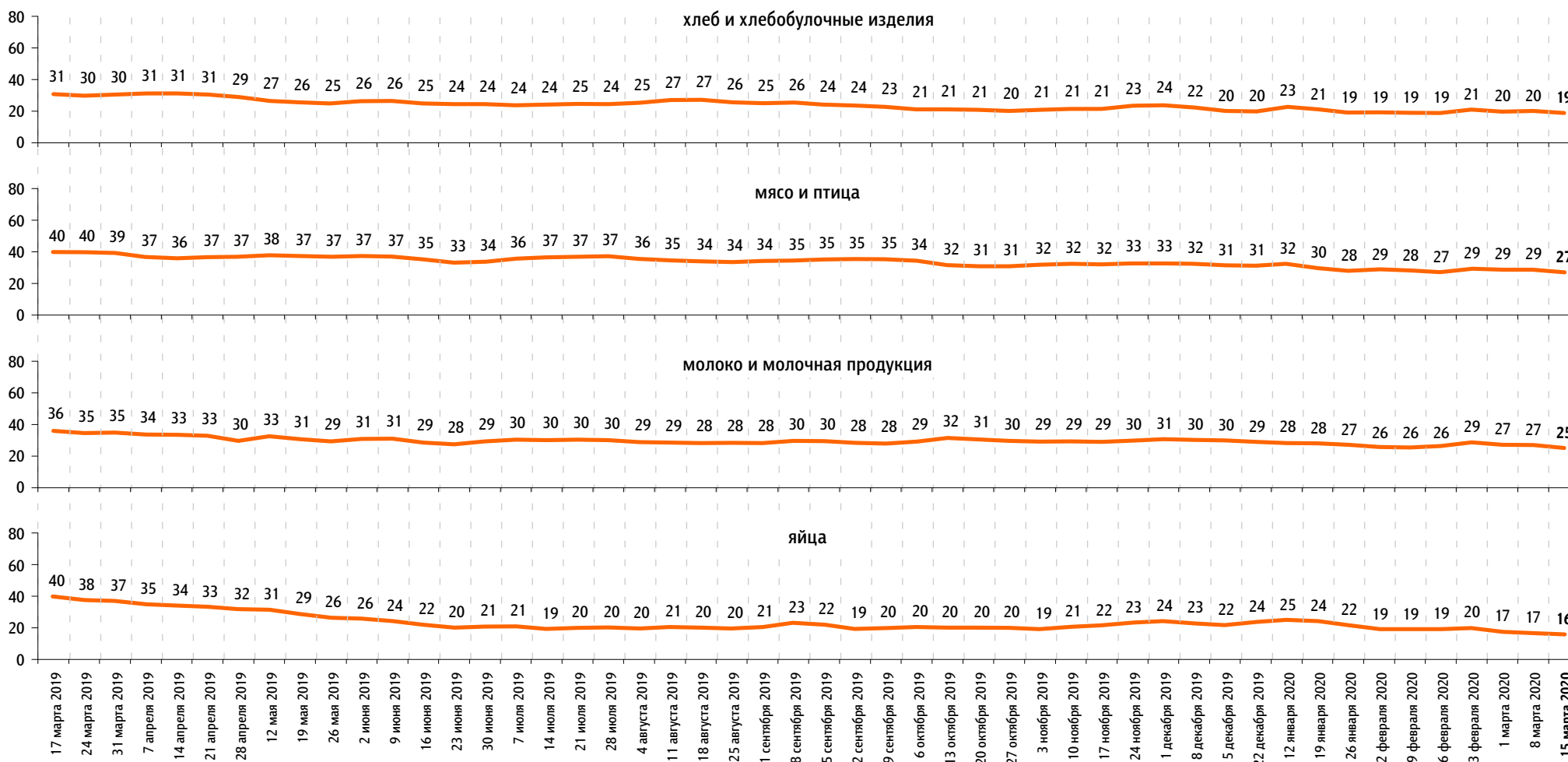
Динамика цен

Опрос «ФОМнибус» 14–15 марта. 207 населенных пунктов, 73 субъекта РФ, 3000 респондентов.

По Вашим наблюдениям, на какие основные продукты, товары и услуги цены за последний месяц достаточно заметно выросли? (Карточка, любое число ответов.)

данные в % от всех опрошенных

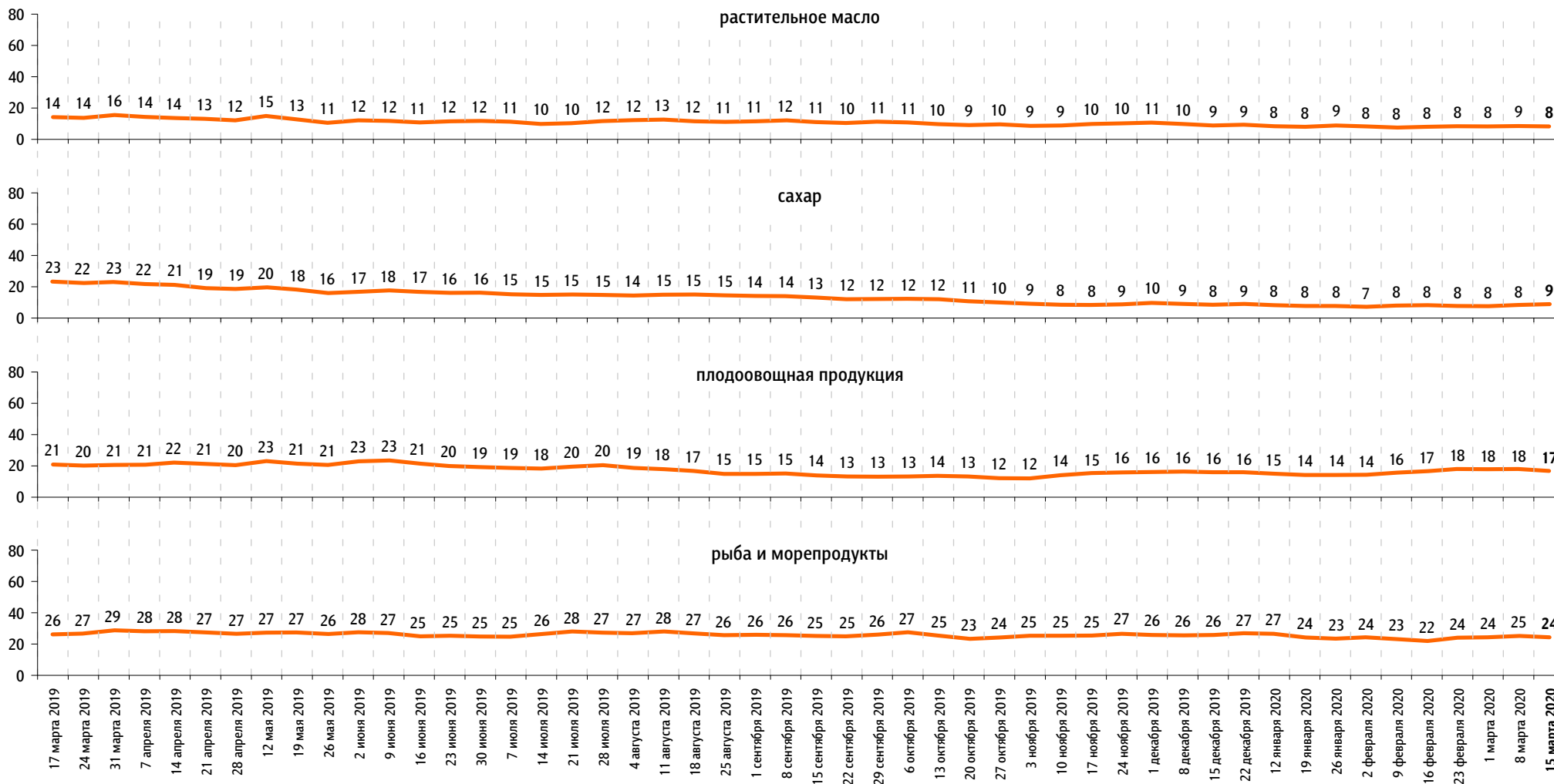
Продукты питания



По Вашим наблюдениям, на какие основные продукты, товары и услуги цены за последний месяц достаточно заметно выросли? (Карточка, любое число ответов.)

данные в % от всех опрошенных

Продукты питания



По Вашим наблюдениям, на какие основные продукты, товары и услуги цены за последний месяц достаточно заметно выросли? (Карточка, любое число ответов.)

данные в % от всех опрошенных

Продукты питания



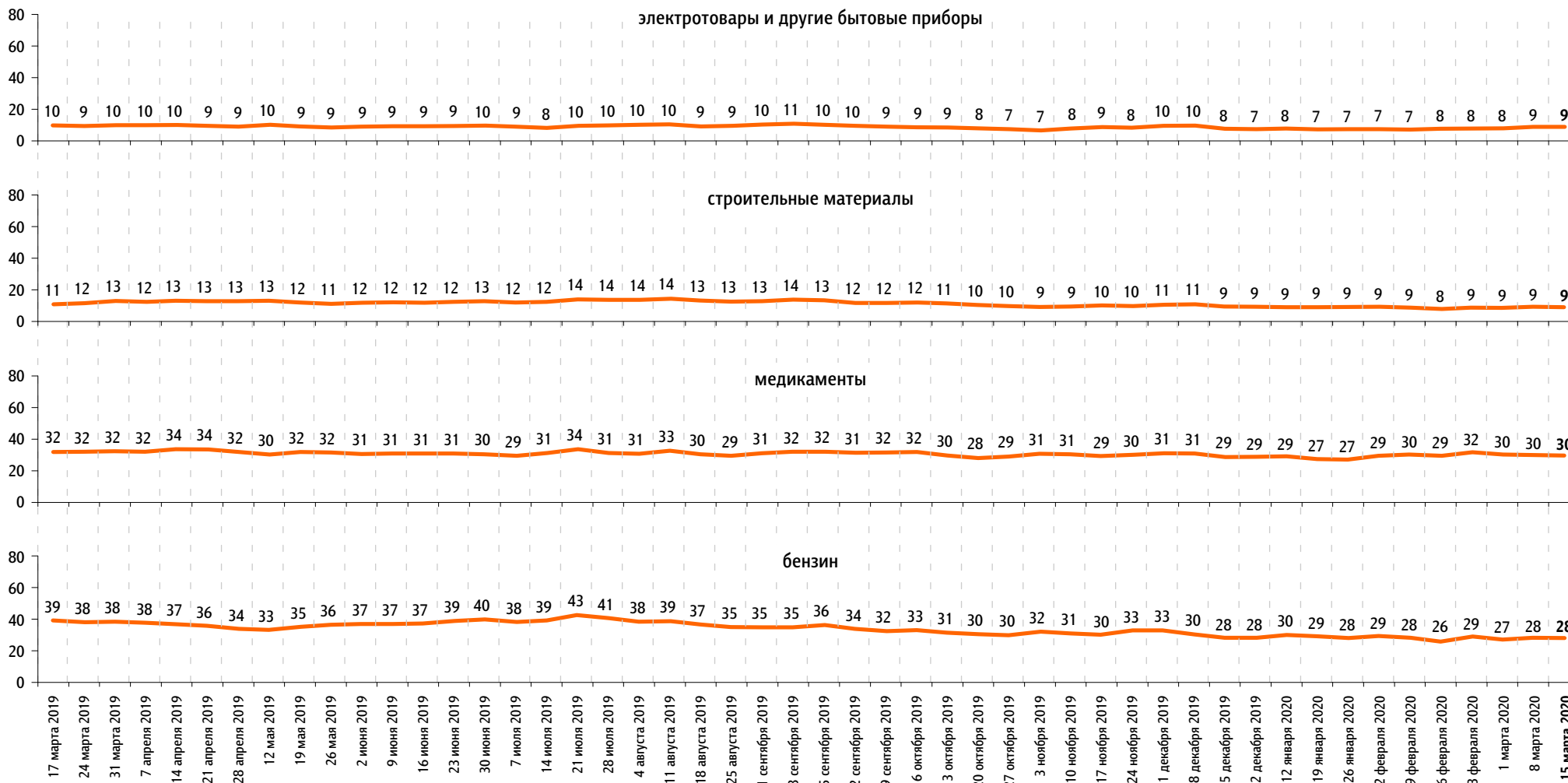
Непродовольственные товары



По Вашим наблюдениям, на какие основные продукты, товары и услуги цены за последний месяц достаточно заметно выросли? (Карточка, любое число ответов.)

данные в % от всех опрошенных

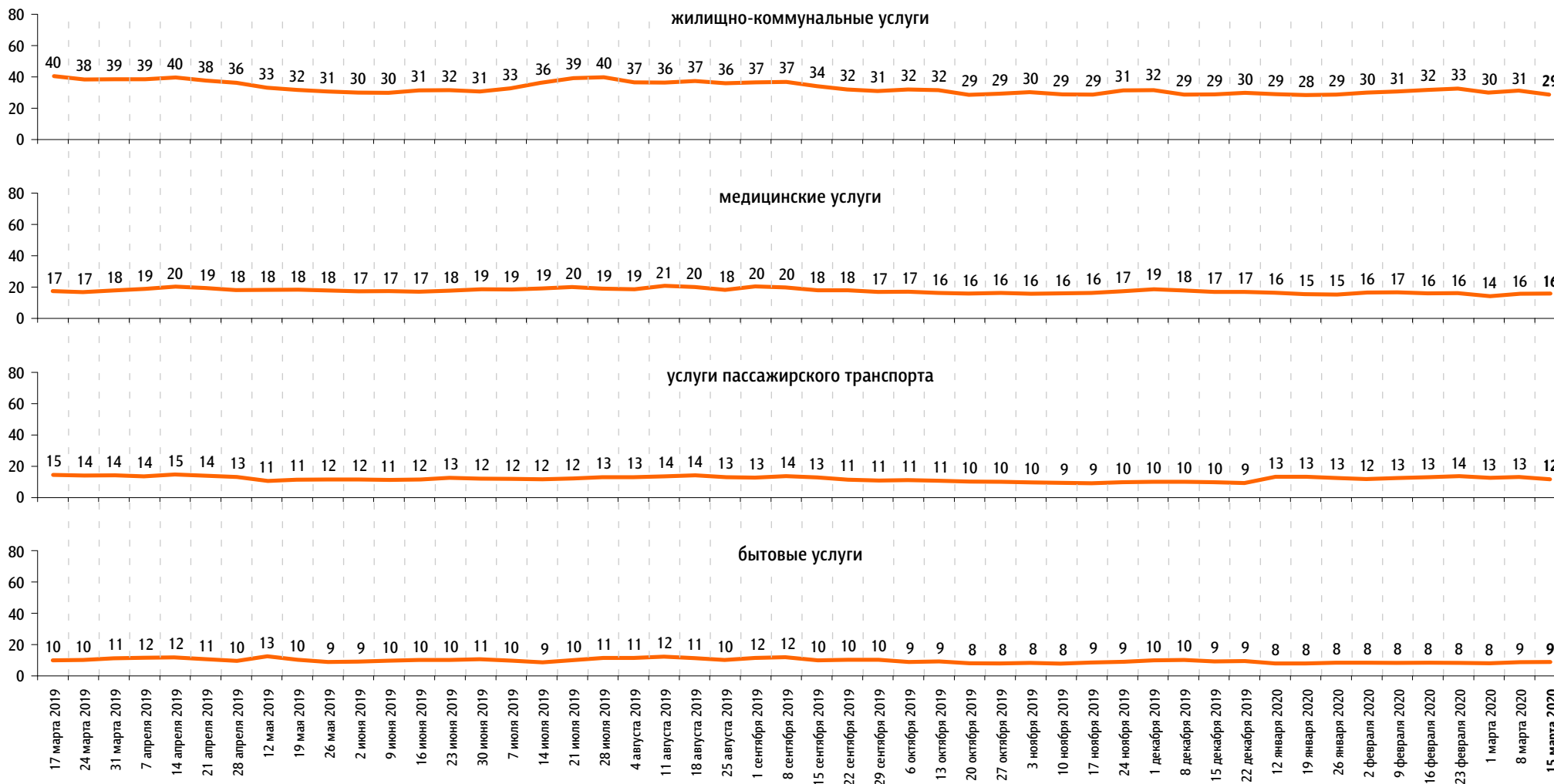
Непродовольственные товары



По Вашим наблюдениям, на какие основные продукты, товары и услуги цены за последний месяц достаточно заметно выросли? (Карточка, любое число ответов.)

данные в % от всех опрошенных

Услуги



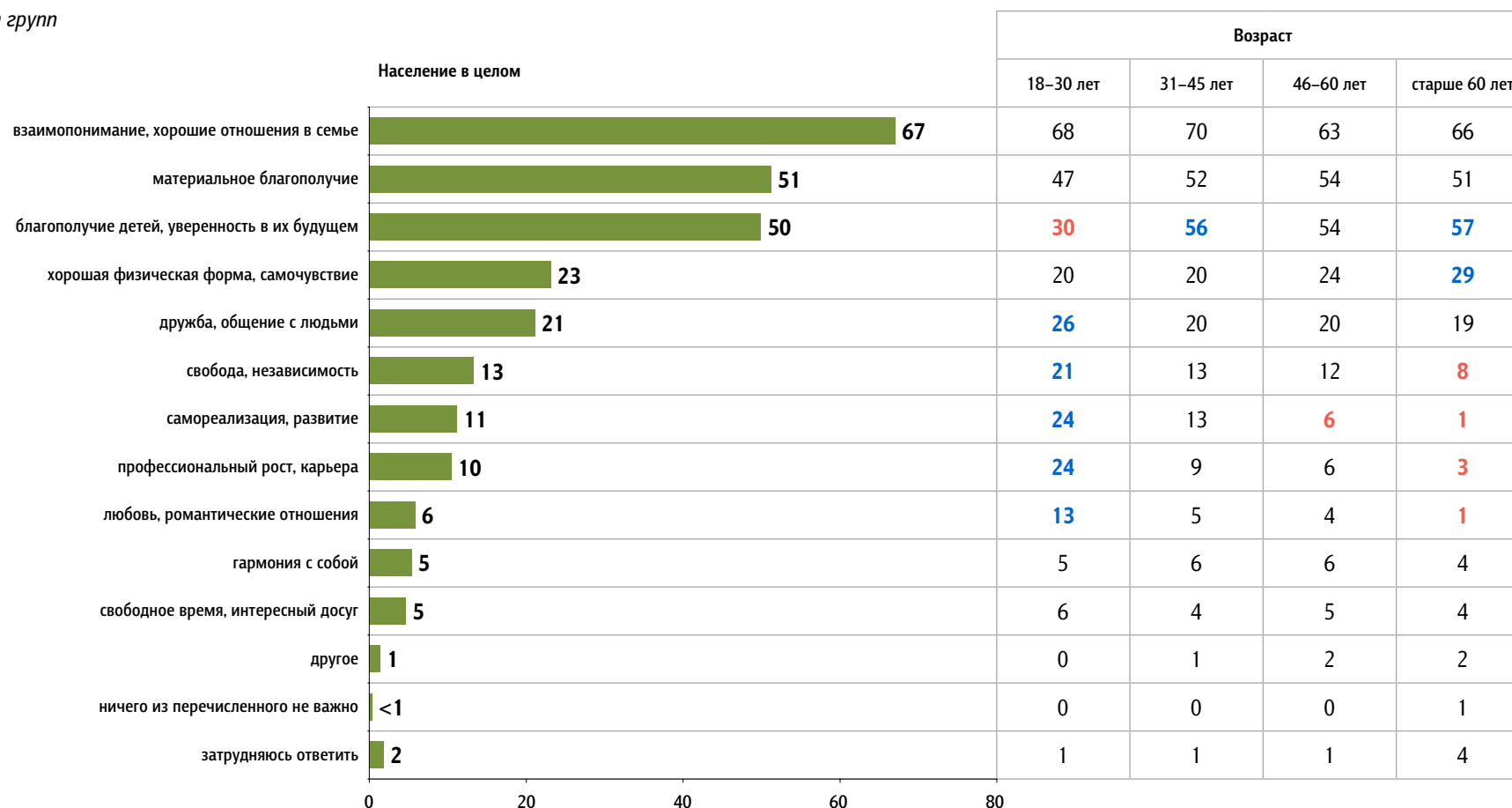
Представление россиян о благополучии и бедности

Опрос «ФОМнибус» 14–15 марта. 104 населенных пункта, 53 субъекта РФ, 1500 респондентов.

Жизненные ценности и приоритеты

Разные люди ценят в жизни разное. Что важнее всего лично для Вас? (Карточка, не более трёх ответов.)

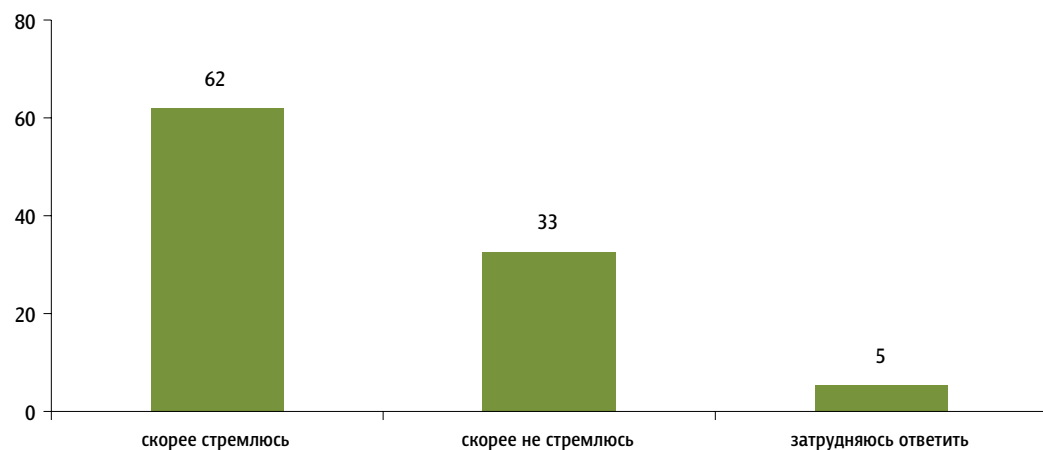
данные в % от групп



Красным и синим выделены данные по группам опрошенных с отклонениями от населения в целом на 5 и более п. п. в меньшую или большую сторону соответственно.

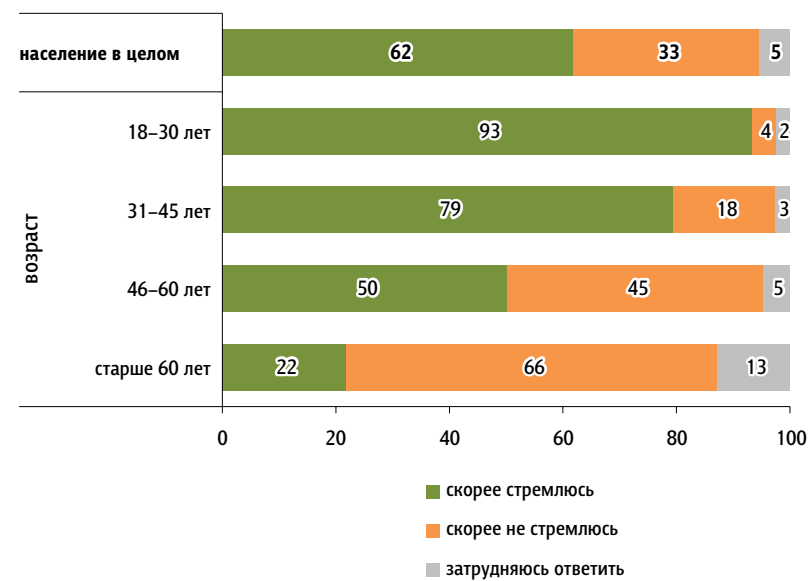
Лично Вы скорее стремитесь или скорее не стремитесь стать успешным человеком?

данные в % от всех опрошенных



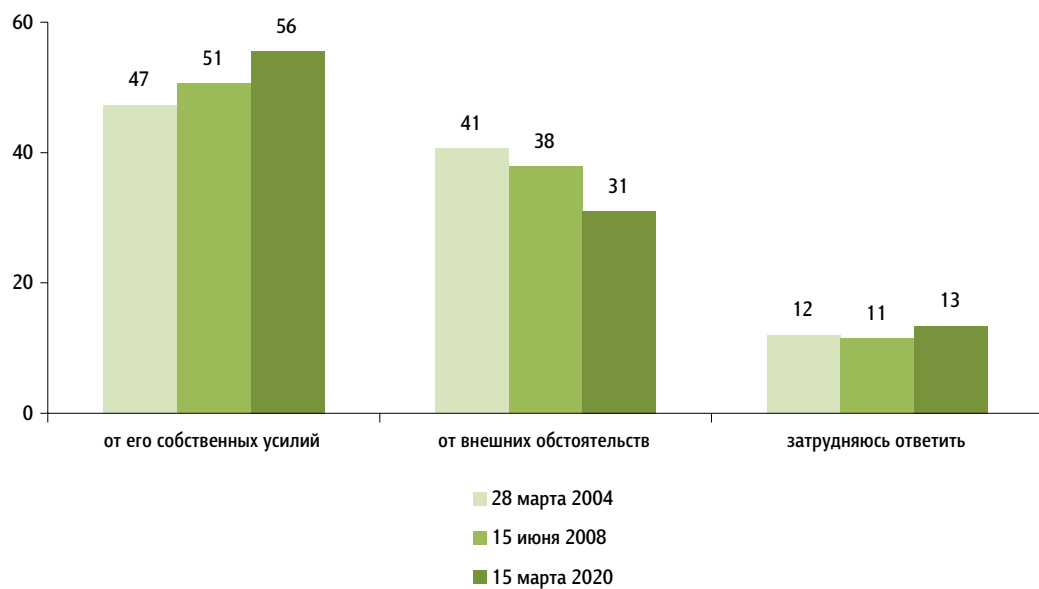
Распределение по возрасту

данные в % от групп



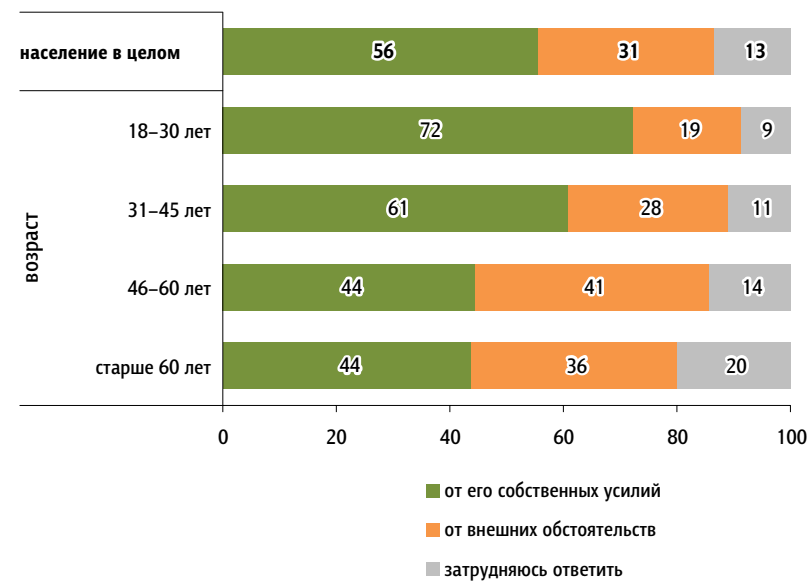
По Вашему мнению, материальное благополучие человека в большей степени зависит от его собственных усилий или от внешних обстоятельств?

данные в % от всех опрошенных



Распределение по возрасту

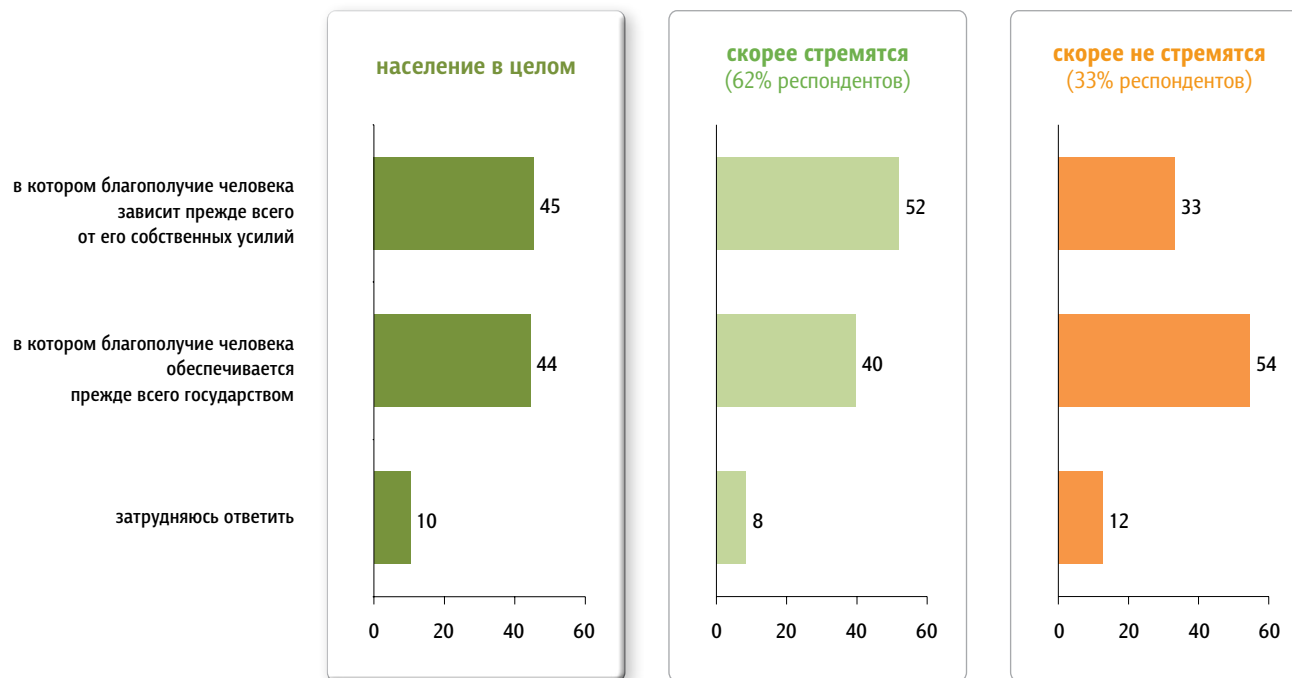
данные в % от групп



Какое общество, по Вашему мнению, устроено более правильно: то, в котором благополучие человека зависит прежде всего от его собственных усилий, или то, в котором благополучие человека обеспечивается прежде всего государством?

данные в % от групп

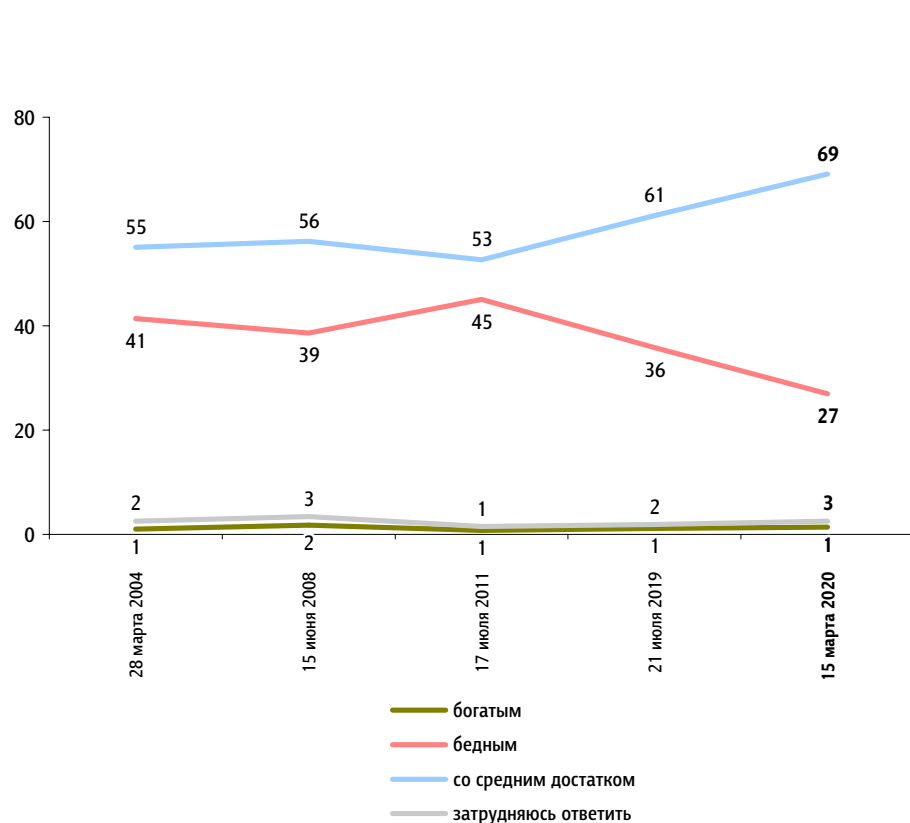
Стать успешным человеком...



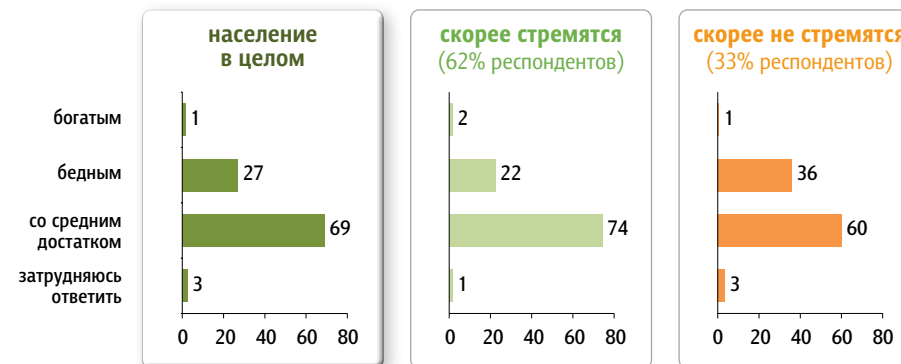
Самопозиционирование

Вы считаете себя богатым или бедным человеком? Или Вы человек со средним достатком?

данные в % от всех опрошенных

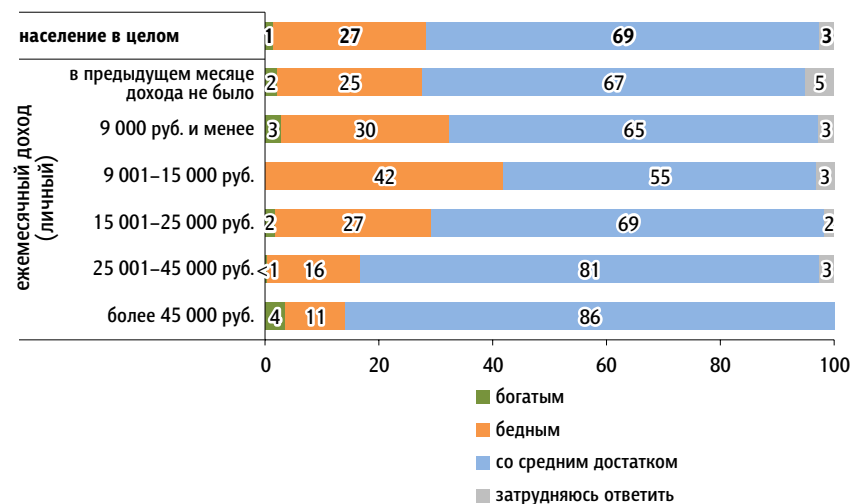


данные в % от групп



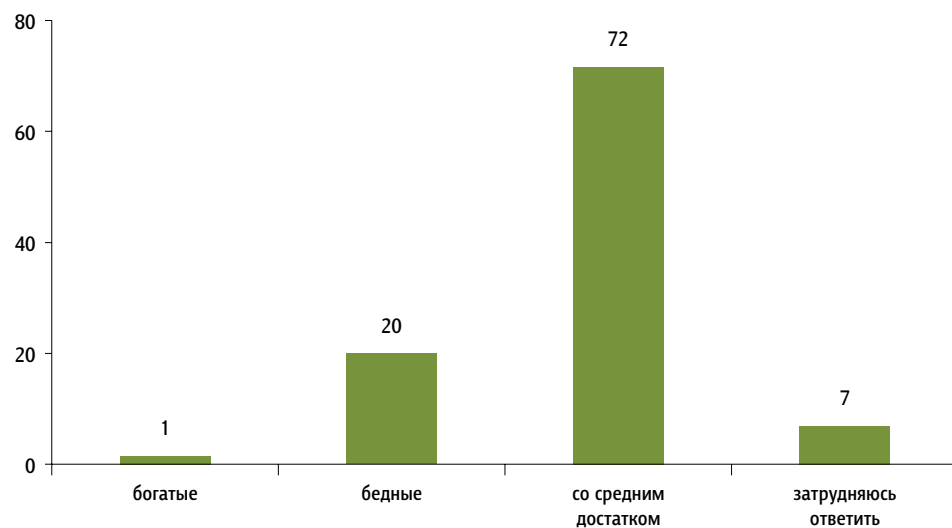
Распределение по ежемесячному личному доходу

данные в % от групп



А большинство Ваших знакомых – это богатые или бедные люди? Или люди со средним достатком?

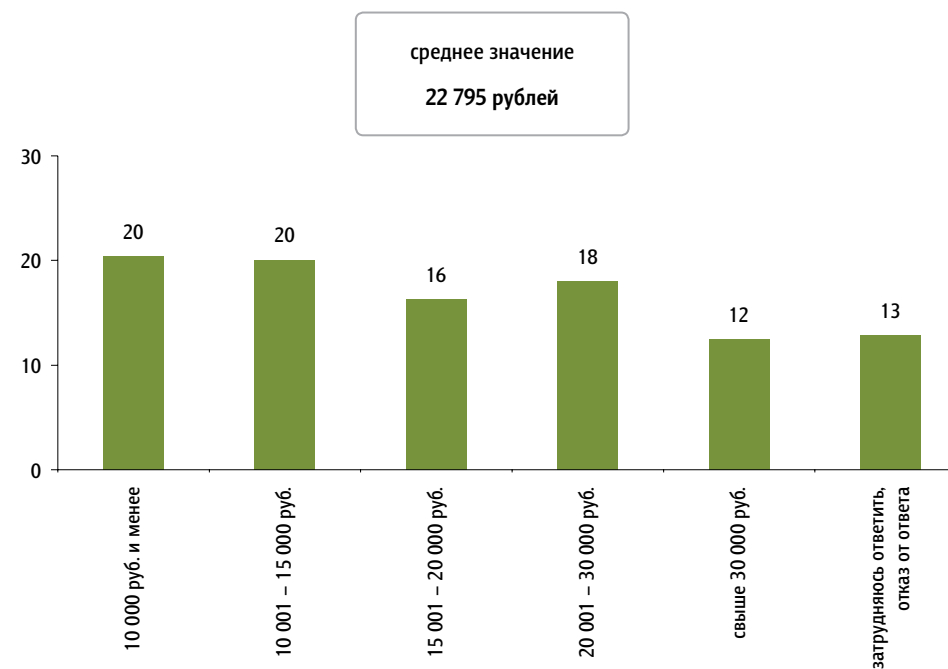
данные в % от всех опрошенных



Бедность и ее причины

Где, по Вашему мнению, проходит граница бедности? Не больше какой суммы должен быть ежемесячный личный доход взрослого человека, чтобы Вы сочли его бедным?

данные в % от всех опрошенных



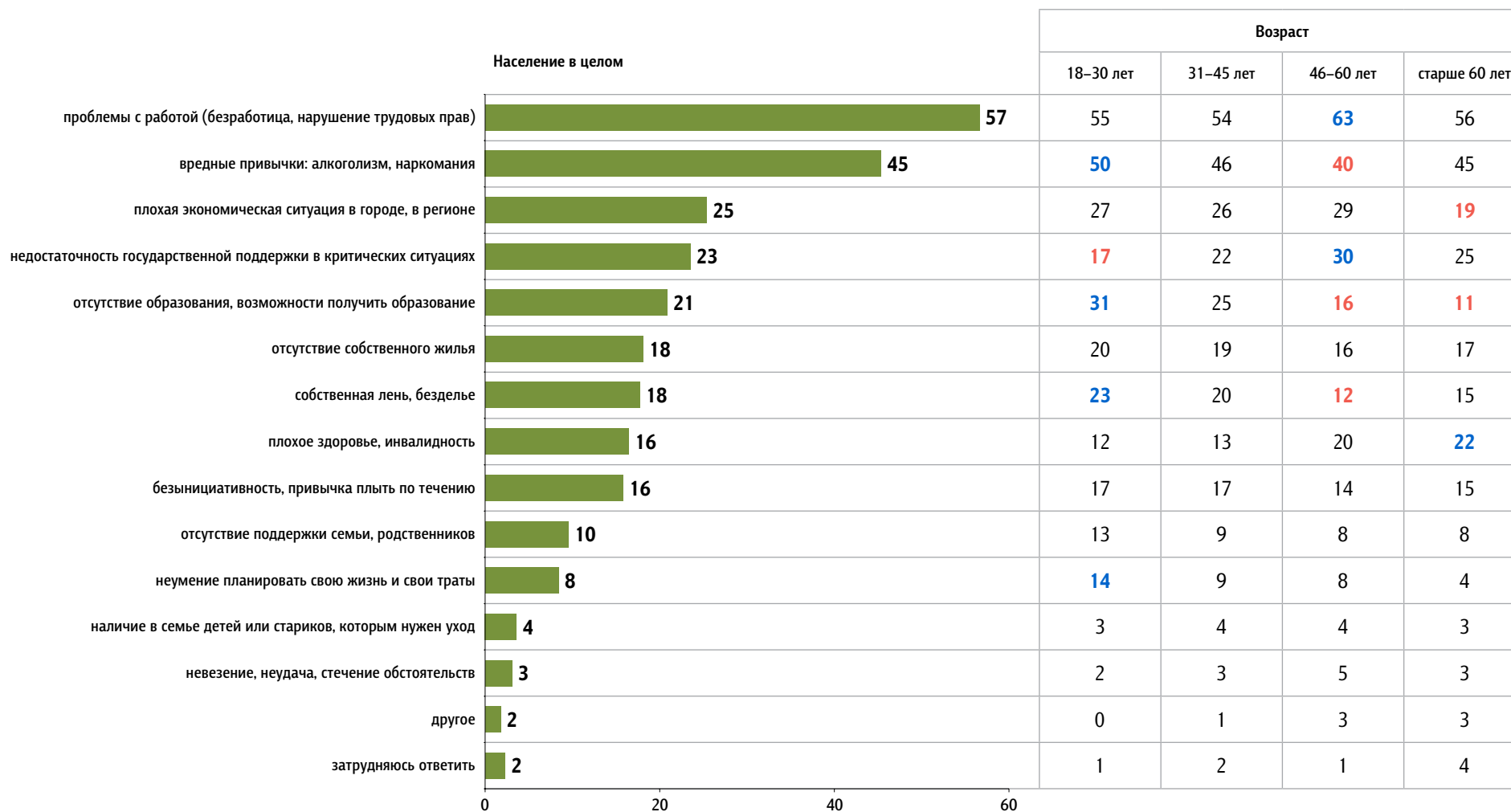
На Ваш взгляд, каковы причины бедности? Почему люди бывают бедными? (Открытый вопрос.)

данные в % от всех опрошенных, приведены наиболее показательные высказывания

Нехватка рабочих мест, безработица	«У людей отобрали возможность работать»; «некуда устроиться или не берут на работу»; «в деревнях нет работы»; «нет работы, особенно по специальности»; «мало рабочих мест, молодым трудно устроиться»; «работы нет, без опыта не берут»; «остались без работы, не устроиться на работу, если тебе за 40 лет».	32
Низкие доходы	«Мало получают»; «зарплаток нищенский»; «маленькие зарплаты, не ценится рабочий труд»; «пенсии и зарплаты маленькие, только на житье»; «низкие пенсии у пенсионеров, маленькая зарплата у работающих»; «пенсионеры бедные, потому что мало платят».	32
Лень	«Лодырей навалом»; «из-за своей собственной лени – не хотят работать, не хотят ничего менять»; «не хотят работать, развиваться»; «не трудолюбивы»; «потому что не стараются, не работают и хотят легких денег»; «работать не хотят, потому и бедные».	17
Плохая политика властей, государства	«Потому что государство живет за счет людей»; «государство жадничает»; «людей государство поставило в такие условия»; «по вине государства, премьер-министра, президента»; «власть довела»; «правительство не дает разгуляться»; «правительство так распорядилось».	9
Высокие цены	«Цены на всё заоблачные»; «слишком быстро растут цены»; «всё дорогое в магазинах»; «дорогие продукты, вещи»; «завышенная цена на товары»; «высокие цены на продукты питания, одежду, ЖКХ»; «рост цен, коммунальных, цен на лекарства».	5
Виноваты сами люди	«Это заложено в характере человека»; «неправильно складывают свою судьбу и жизнь»; «если сами не хотят себе построить жизнь»; «зависит от усилий самого человека»; «от собственных усилий зависит и желаний»; «не развиваются, не подстраиваются под текущую обстановку, боятся быть богатыми»; «выбор профессии».	4
Алкоголизм, наркомания	«Некоторые пьянствуют»; «пьянство, алкоголизм»; «очень много пьют»; «пьют алкоголь»; «наркоманы»; «бухать меньше надо».	4
Экономические проблемы	«Экономика хромает»; «плохая экономическая обстановка»; «промышленность убили»; «закрыты все заводы, предприятия»; «всё развалили, колхозов нет»; «хозяйства сельского нет, промышленности нет».	3
Недостаточное образование, отсутствие возможности получить образование	«Необразованность»; «мало учились»; «не получают высшее образование с молодости»; «у кого-то образования не хватает – учиться не может и не хочет»; «недоступность образования»; «невозможность получить бесплатное образование».	3
Семейная ситуация	«Зависит от того, в какой семье родился человек»; «семейное положение»; «иждивенцев много»; «много детей»; «если инвалиды в семье»; «потому что одинокие»; «нет жилья, снимать приходится».	1
Плохое здоровье	«По состоянию здоровья»; «здоровье плохое»; «здоровья нет»; «здоровья нет, инвалидность»; «болезни».	1
Обман со стороны работодателей	«Люди сейчас рабы»; «обман на работах»; «обман на работе по деньгам»; «занижение зарплаты»; «мошенников много, платят в конверте, человек работает без трудоустройства»; «не платят».	1
Воровство, коррупция	«Власть такая коррупционная»; «очень много коррупции»; «коррупция и узурпация власти»; «из-за воровства правительства»; «хватит властям воровать, обкрадывают народ».	1
У всех разные причины, их много	«Разные ситуации могут быть»; «по разным причинам»; «совокупность причин»; «у каждого своя причина»; «много»; «очень много факторов».	1
Плохая социальная политика	«Отсутствие социальных реформ»; «слабая социальная поддержка»; «социальная необеспеченность»; «низкие пособия по инвалидности, плохая социальная защита граждан в целом»; «пенсионерам зажали всё».	1
Деньги достаются богатым	«Неравномерное распределение средств»; «несправедливость в обществе между богатыми и бедными»; «богатых много, а делиться не хотят»; «олигархи задолбали»; «в России много уходит на топ-менеджмент и руководителей».	1
Так сложились обстоятельства	«В жизни так получается»; «так складывается по жизни»; «не повезло в жизни»; «сила обстоятельств, судьба»; «не в ту струю попали».	1
Финансовая неграмотность, неумение распоряжаться деньгами	«Низкая финансовая грамотность»; «не умеют хранить деньги»; «не умеют распределять деньги»; «неумение вести хозяйство»; «большие расходы при малой зарплате, нет контроля»; «тратят больше, чем имеют»; «не умеют экономить».	1
Жизнь в провинции	«Экономические проблемы в регионе проживания»; «уровень по регионам заметно отличается»; «потому что бедный регион»; «в селах одни старики».	1
Другое	«Это хроническая болезнь нашей страны, так исторически сложилось»; «стабильности нет»; «мало возможности»; «нету перспективы»; «не могут быть все богатые»; «завышение статистических отчетов органов местного самоуправления»; «считают, что мы лодыри, но общество социализма устроено более справедливо, там нет такой ужасающей нищеты, какая сейчас у нас»; «кредиты, долги»; «потому что по своей вине. Брата напоили, и он подписал продажу квартиры и теперь живет в подвале. У нас полпоселка так живет».	1
Затрудняюсь ответить, нет ответа		10

Какие из перечисленных причин, на Ваш взгляд, чаще всего ведут к бедности? (Карточка, не более трёх ответов.)

данные в % от групп

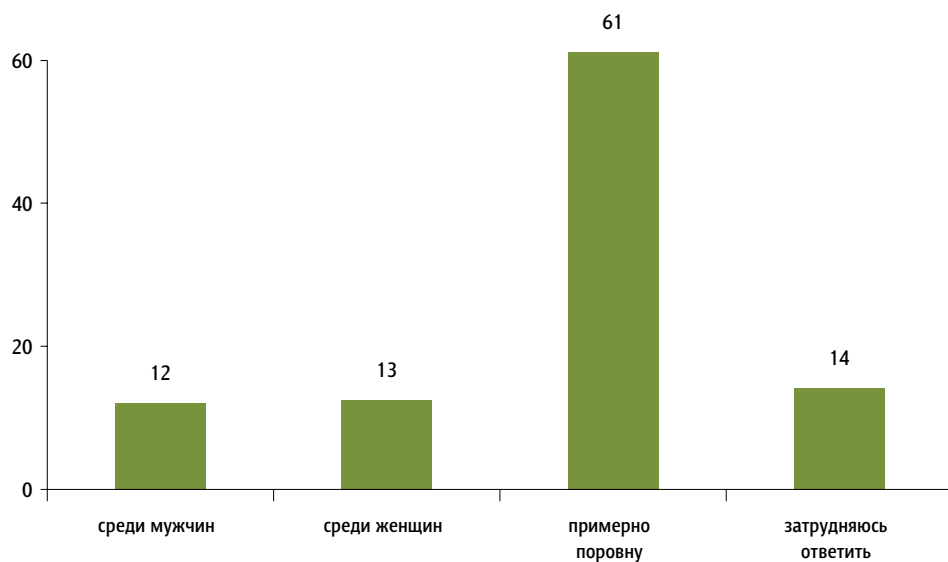


Красным и синим выделены данные по группам опрошенных с отклонениями от населения в целом на 5 и более п. п. в меньшую или большую сторону соответственно.

Демография бедности

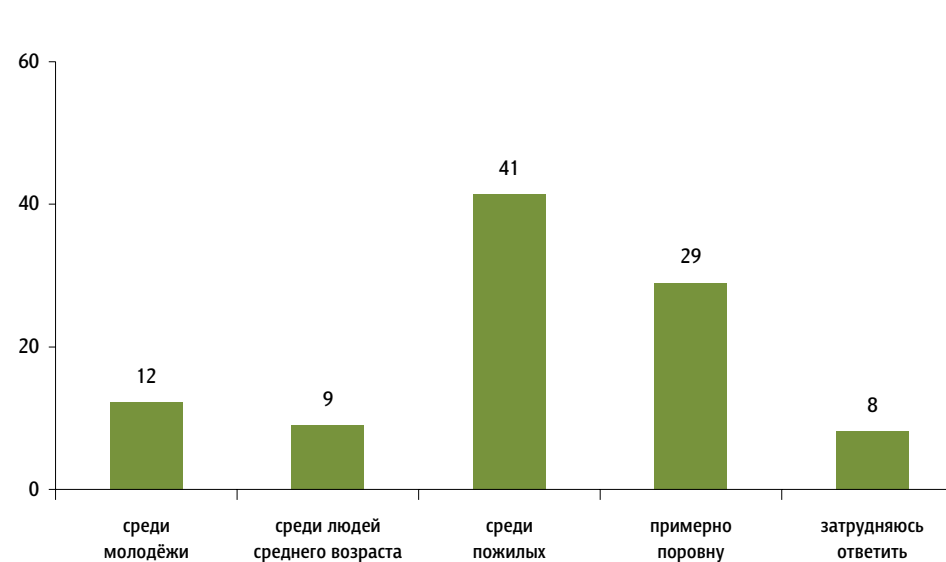
Как Вы считаете, бедных больше среди мужчин или среди женщин?
Или примерно поровну и среди мужчин, и среди женщин?

данные в % от всех опрошенных



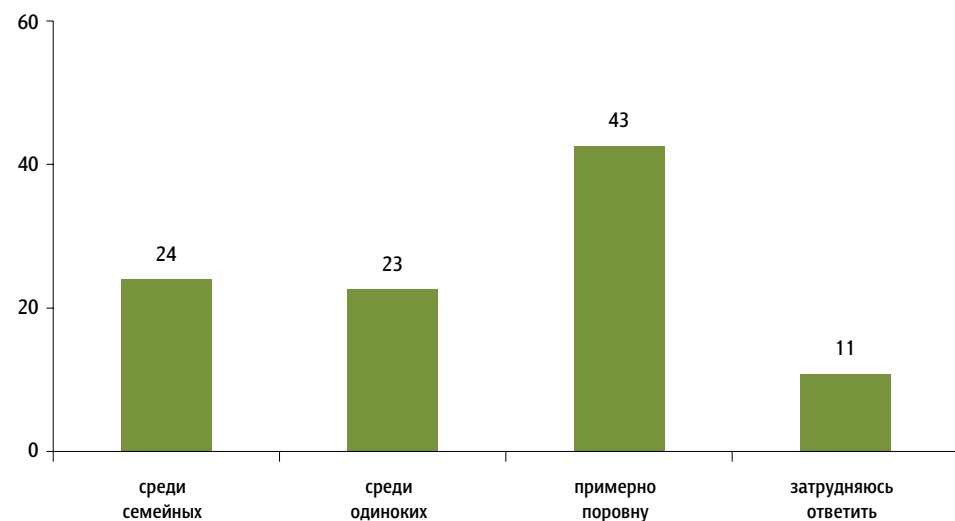
Как Вы считаете, бедных больше среди молодёжи, среди людей среднего возраста или среди пожилых? Или примерно поровну?

данные в % от всех опрошенных



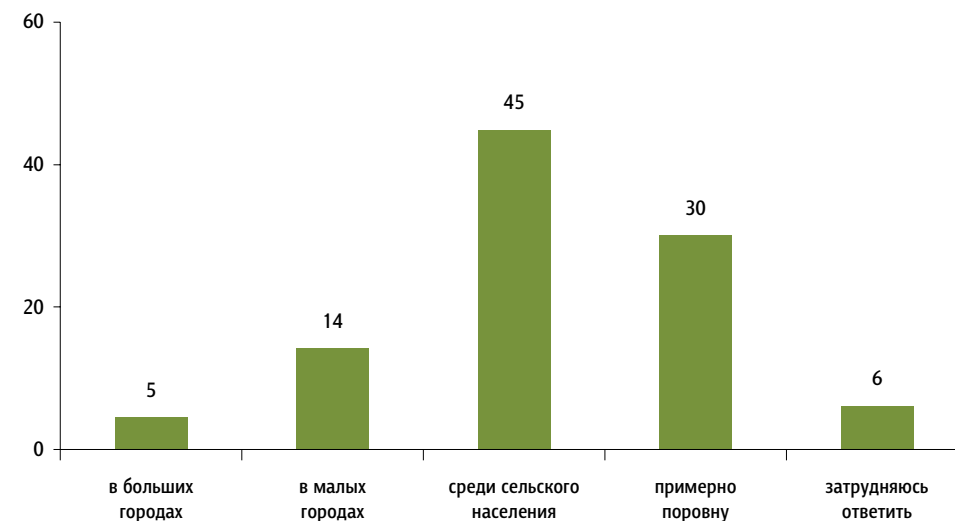
Как Вы считаете, бедных больше среди семейных или среди одиноких людей? Или примерно поровну и среди семейных, и среди одиноких?

данные в % от всех опрошенных



Как Вы считаете, бедных больше в больших городах, в малых городах или среди сельского населения? Или везде примерно поровну?

данные в % от всех опрошенных





www.fom.ru

© ФОМ, 2020

123022 Москва, ул. Рочдельская, д. 15, стр. 16А
тел. : +7 (495) 620-62-32
факс : +7 (495) 620-62-33
www.fom.ru
fom@fom.ru

Александр Ослон – президент ФОМ

ФОМнибус – репрезентативный еженедельный опрос населения 18 лет и старше.
Метод опроса – интервью по месту жительства респондента.

Выборка:
1500 респондентов (жители 104 городских и сельских населенных пунктов в 53 субъектах РФ).
Статистическая погрешность не превышает 3,6%.

3000 респондентов (жители 207 городских и сельских населенных пунктов в 73 субъектах РФ).
Статистическая погрешность не превышает 2,5%.