

ДОМИНАНТЫ.

ПОЛЕ МНЕНИЙ



Социологический бюллетень

Опрос: неделя №11

Выпуск: 25 марта 2021 года

© ФОМ, 2021

www.fom.ru

Ключевые индикаторы общественного мнения


2 Политические индикаторы

- 2 В. Путин: отношение и оценки работы
- 4 Правительство РФ: оценка работы
- 5 М. Мишустин: оценка работы
- 6 Рейтинги партий

Факторы формирования общественного мнения

- 8 События недели
 - 10 Протестный потенциал
 - 12 Настроение окружающих
 - 13 Динамика цен
-

Политические индикаторы



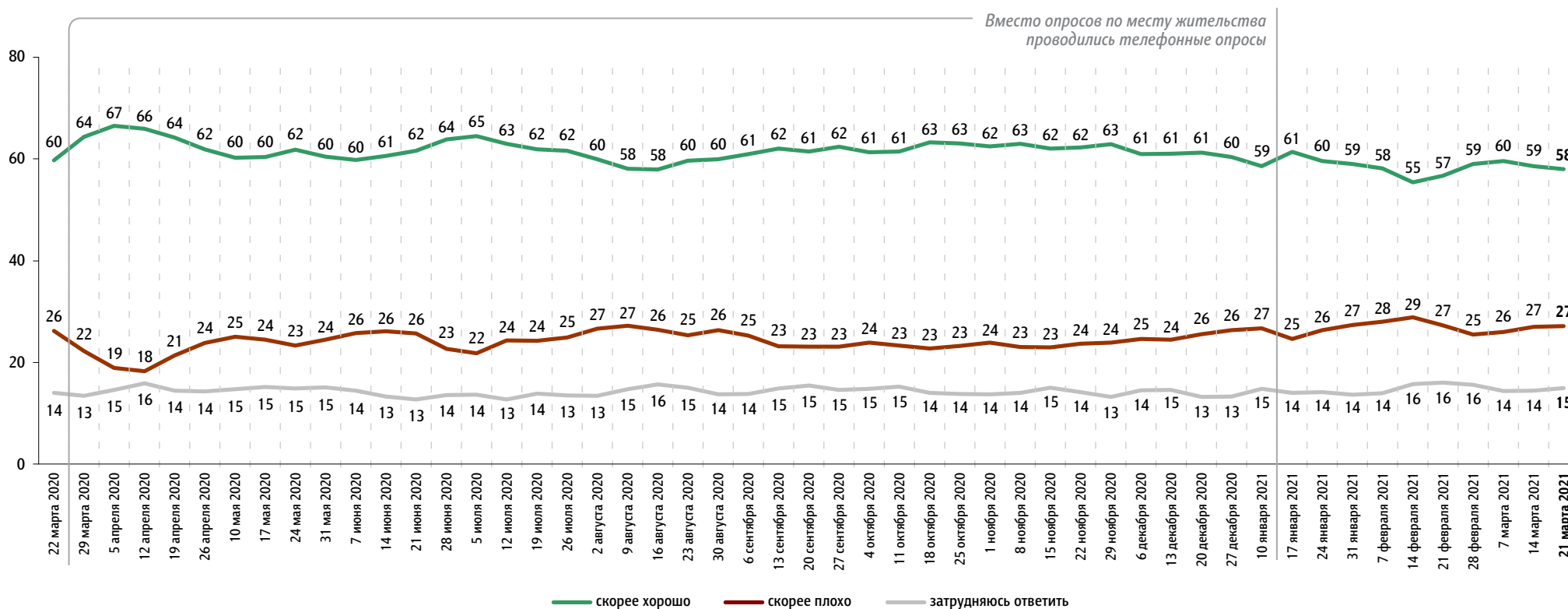
В. Путин: отношение и оценки работы

Опрос «ФОМнибус» 19–21 марта. 207 населенных пунктов, 73 субъекта РФ, 3000 респондентов.
С 29 марта 2020 г. до 10 января 2021 г. включительно – Всероссийский телефонный опрос. 4000 респондентов.

Оценка работы В. Путина

Как Вы считаете, президент В. Путин работает на своём посту скорее хорошо или скорее плохо?

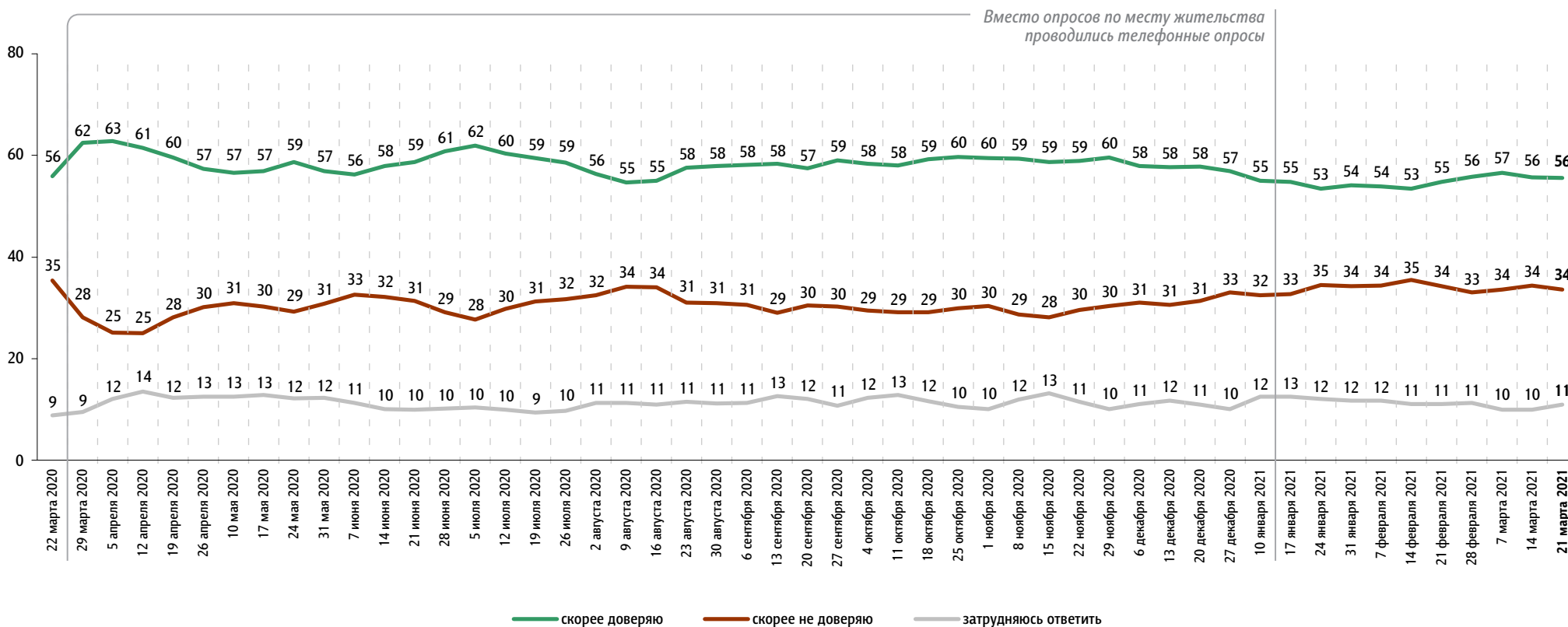
данные в % от всех опрошенных



Доверие В. Путину

Вы скорее доверяете или скорее не доверяете В. Путину?

данные в % от всех опрошенных



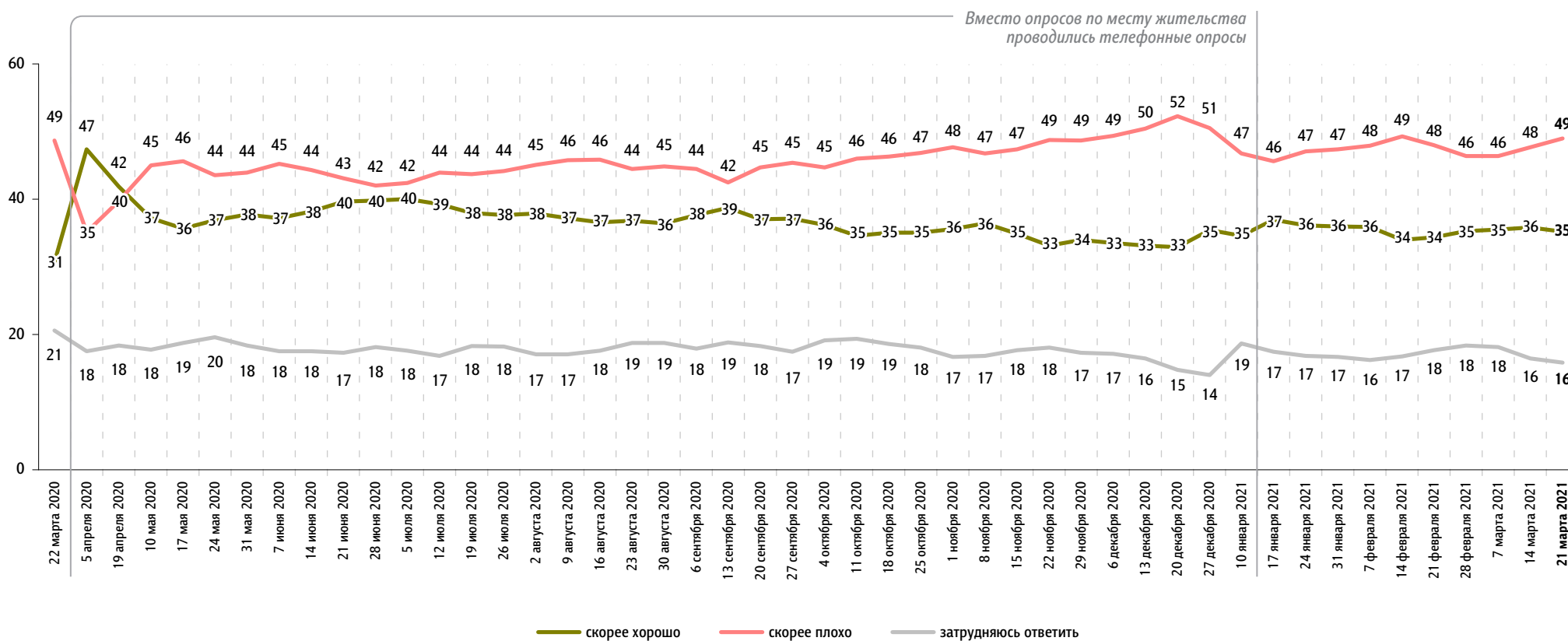
С 29 марта 2020 г. до 10 января 2021 г. включительно – Всероссийский телефонный опрос. 4000 респондентов.


Правительство РФ: оценка работы

Опрос «ФОМнибус» 19–21 марта. 207 населенных пунктов, 73 субъекта РФ, 3000 респондентов.
С 5 апреля 2020 г. до 10 января 2021 г. включительно – Всероссийский телефонный опрос. 4000 респондентов.

Как, по Вашему мнению, сегодня работает российское правительство – скорее хорошо или скорее плохо?

данные в % от всех опрошенных



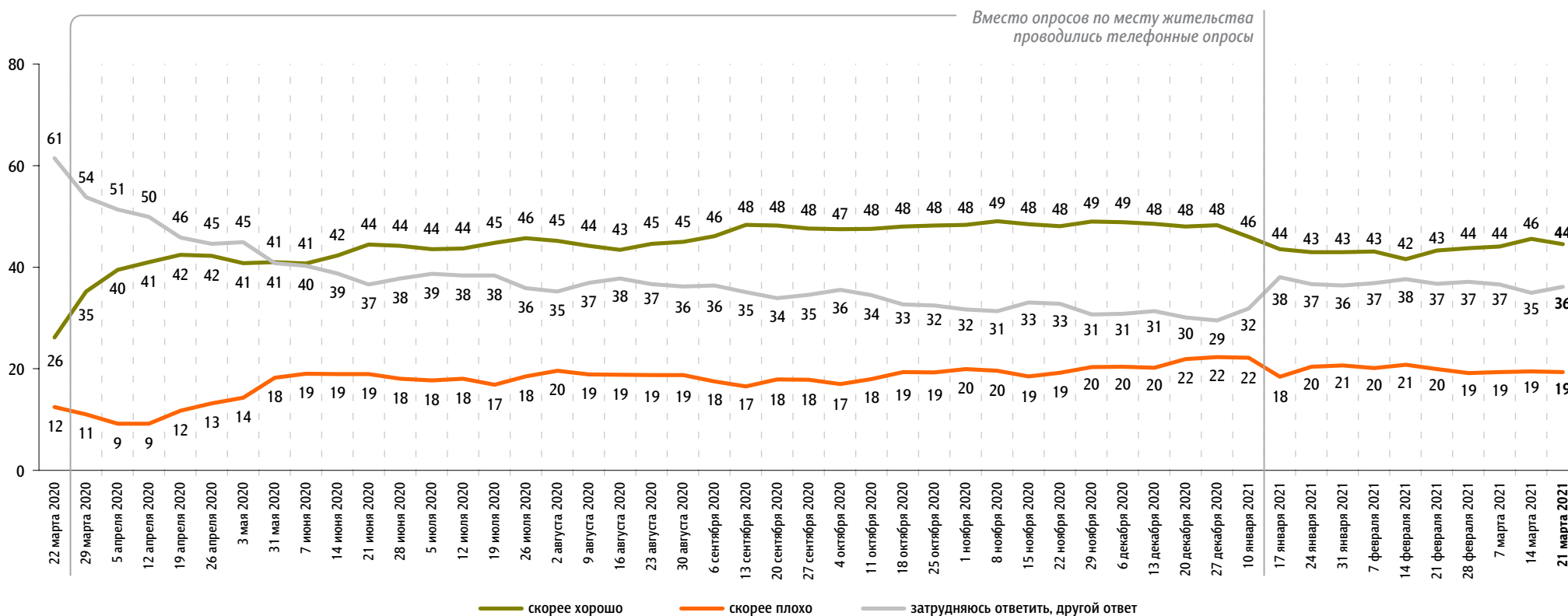


М. Мишустин: оценка работы

Опрос «ФОМнибус» 19–21 марта. 207 населенных пунктов, 73 субъекта РФ, 3000 респондентов.
С 29 марта 2020 г. до 10 января 2021 г. включительно – Всероссийский телефонный опрос. 4000 респондентов.

На Ваш взгляд, глава правительства Михаил Мишустин работает на своём посту скорее хорошо или скорее плохо?

данные в % от всех опрошенных

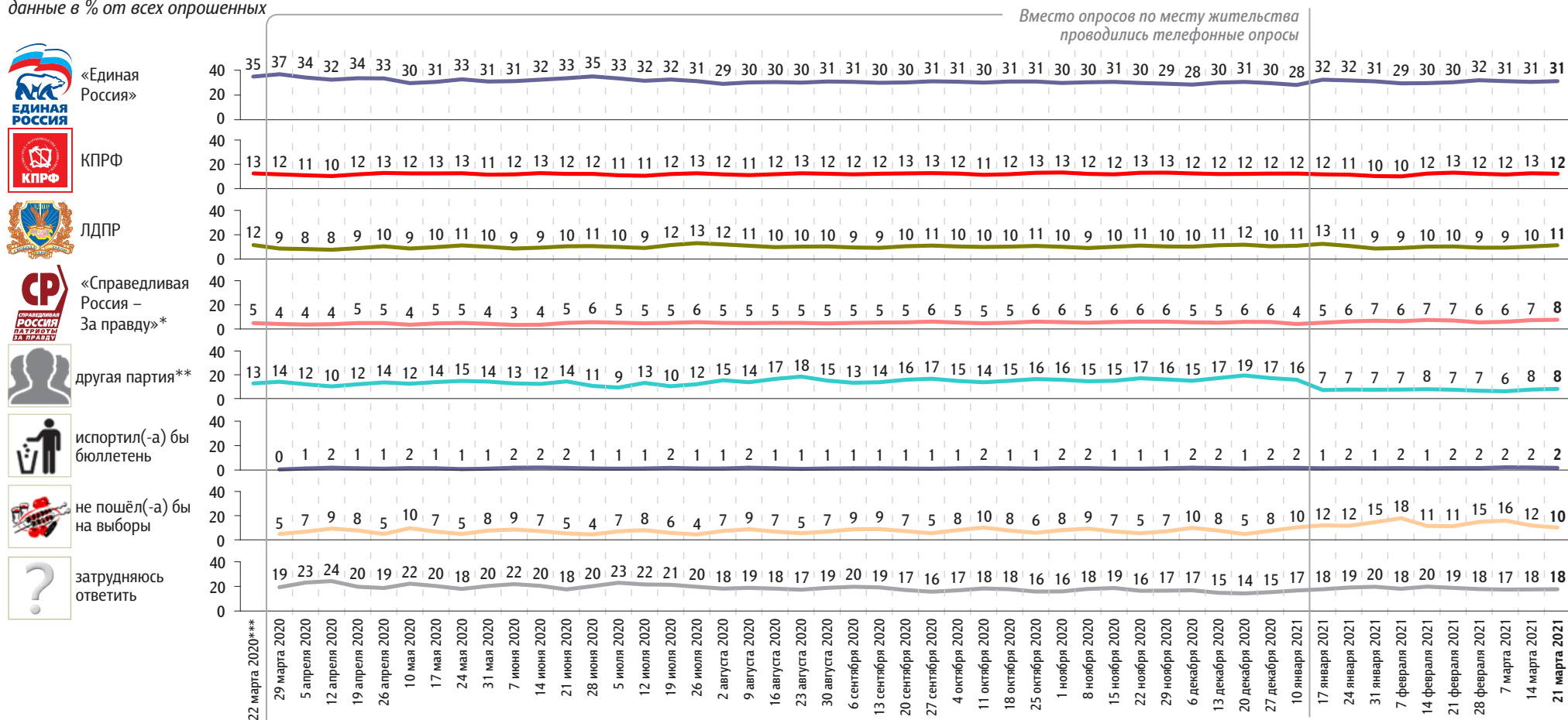


Рейтинги партий

Опрос «ФОМнибус» 19–21 марта. 207 населенных пунктов, 73 субъекта РФ, 3000 респондентов.
С 29 марта 2020 г. до 10 января 2021 г. включительно – Всероссийский телефонный опрос. 4000 респондентов.

Представьте себе, что в следующее воскресенье состоятся выборы в Государственную думу. Скажите, пожалуйста, как, за какую партию Вы бы проголосовали?
(Карточка, один ответ.)

данные в % от всех опрошенных



* До 7 февраля 2021 г. включительно – партия «Справедливая Россия». С 14 февраля 2021 г. – объединенная партия «Справедливая Россия – За правду», в состав которой вошли партии «Справедливая Россия», «За правду» и «Патриоты России».

** Прочие партии из предложенного в карточке списка. С 17 января 2021 г. помимо партий, участвовавших в парламентских выборах 2016 г., в карточку добавлены партии «Зелёная альтернатива», «Новые люди», Партия прямой демократии.

*** 22 марта 2020 г. вместо позиций «испортил(-а) бы бюллетень», «не пошёл(-а) бы на выборы» и «затрудняюсь ответить» была позиция «затрудняюсь ответить, другой ответ», набравшая 23% ответов.

С 22 марта 2020 г. до 10 января 2021 г. включительно вопрос задавался в формулировке: «Если бы в ближайшее воскресенье состоялись выборы в Государственную думу, то как, за какую партию Вы бы проголосовали?»

Представьте себе, что в следующее воскресенье состоится выборы в Государственную думу. Скажите, пожалуйста, как, за какую партию Вы бы проголосовали? (Карточка, один ответ.)

данные в % от всех опрошенных

	17 января 2021	24 января 2021	31 января 2021	7 февраля 2021	14 февраля 2021	21 февраля 2021	28 февраля 2021	7 марта 2021	14 марта 2021	21 марта 2021
Российская партия пенсионеров за социальную справедливость	1	1	1	1	1	1	1	1	1	1
«Коммунисты России»	1	1	1	1	1	1	1	1	1	1
«Новые люди»	1	1	1	0	1	1	1	1	1	1
«Яблоко»	1	1	1	1	2	2	1	1	1	1
Российская экологическая партия «Зелёные»	0	0	0	0	1	1	1	0	1	1
ПАРНАС	0	0	0	1	0	0	0	0	0	1
Партия Роста	0	0	0	0	0	0	0	0	0	1
«Гражданская платформа»	0	0	0	0	0	0	0	0	0	0
«Родина»	1	0	0	0	1	1	0	0	0	0
«Зелёная альтернатива»	0	0	0	0	0	0	0	0	0	0
Партия прямой демократии	0	0	0	0	0	0	0	0	0	0

События недели

Опрос «ФОМнибус» 19–21 марта. 104 населенных пункта, 53 субъекта РФ, 1500 респондентов.

Какие события прошедшей недели, о которых сообщалось в средствах массовой информации, больше всего заинтересовали Вас, привлекли Ваше внимание? (Открытый вопрос.)

данные в % от всех опрошенных, приведены наиболее показательные высказывания

Обвинения Д. Байдена в адрес В. Путина	«Байден назвал Путина киллером»; «Байден высказался в адрес Путина»; «Байден нашего Путина и всю Россию оскорбил»; «Байден, президент США – его высказывание неприлично»; «пожалуй, хамство Байдена».	14
Эпидемия коронавируса, вакцинация	«Отслеживаю статистику по ковиду»; «про коронавирус, обнаружили новые штаммы»; «снятие части карантина»; «началась вакцинация от коронавируса»; «отправка вакцины в другие страны».	5
Напряженные отношения России с США, западными странами, антироссийские санкции	«Политика Америки против России»; «Запад агрессивно настроен»; «отношения с американцами и со всеми странами, где находится НАТО»; «санкции США против России».	3
Празднование Дня воссоединения Крыма с Россией	«Была годовщина присоединения Крыма»; «“крымская весна”, праздник»; «крымский юбилей»; «юбилей присоединения Крыма».	3
Выступления, действия В. Путина, его ответ Д. Байдену	«Высказывания Путина о взаимоотношениях между Россией и США»; «“кто как обзывается, тот так и называется” – ответ Байдену»; «ответ Путина Байдену»; «Путин отправил в отставку главу какого-то ведомства».	2
Работа властных структур	«Закон о защите населения, территорий от чрезвычайных ситуаций»; «закон о том, что государство имеет доступ к счетам граждан»; «приняли закон о запрещении ЛГБТ пропаганды»; «приняли закон о лицензировании лиц, которые занимаются просветительской деятельностью»; «Валуев внес в Госдуму закон о животных».	2
Аварии, катастрофы, несчастные случаи	«Пожар в Анапе, две крупных автоаварии»; «ДТП в Краснодаре»; «взрыв газа в жилом доме»; «на хоккейном матче погиб капитан питерской команды»; «семья погибла на джипе под Абинском».	2
Обострение обстановки на Украине	«Донбасс волнует»; «опять стреляют на Украине»; «возобновление военных действий на Донбассе»; «война не состоялась в Донбассе».	2
Рост цен, тарифов	«Цены неподъемные»; «повышение цен на все»; «подорожание бензина»; «про тарифы ЖКХ»; «ужесточение налоговой нагрузки».	1
Отправка А. Навального в исправительную колонию	«Посадили Навального»; «про Навального читаю, мне это интересно»; «незаконно удерживается Навальный».	1

данные в % от всех опрошенных, приведены наиболее показательные высказывания

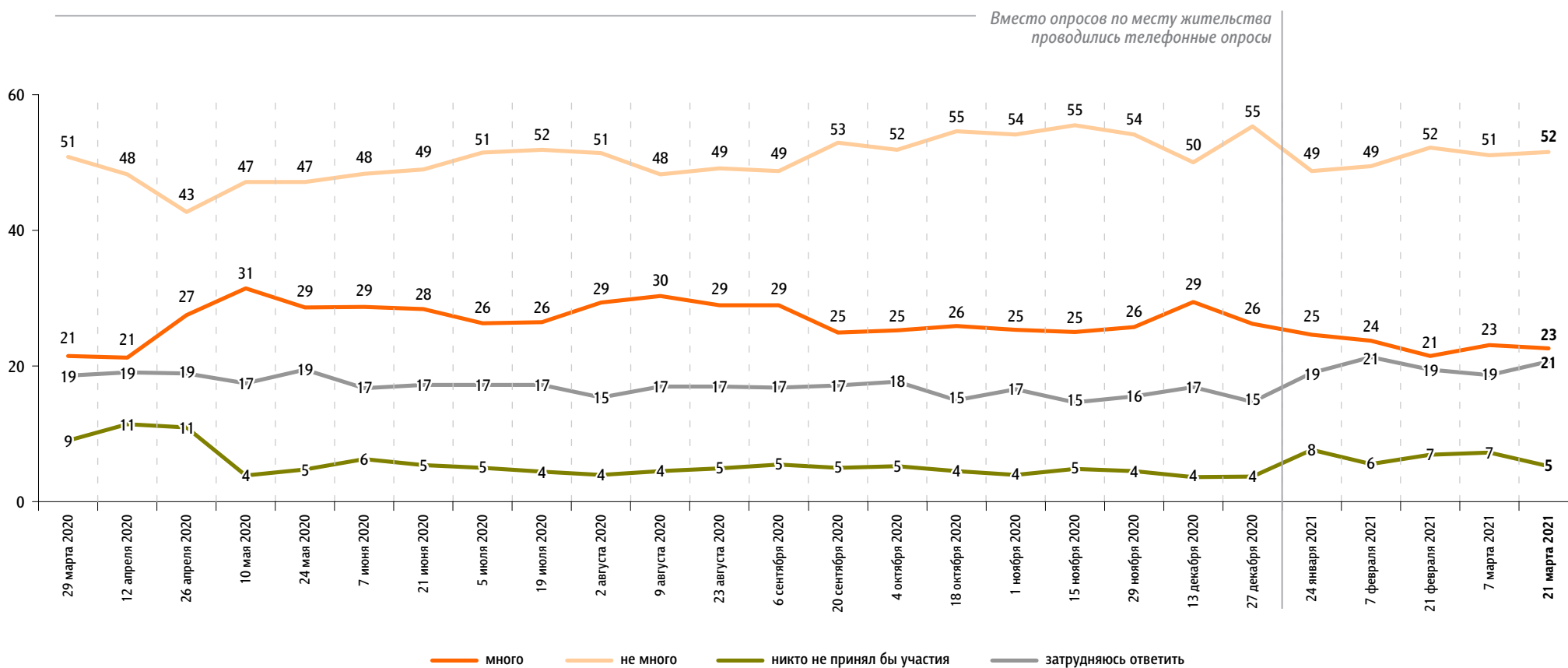
Аномальная погода в России, природные катаклизмы	«Землетрясение в Туве»; «извержение вулкана»; «много снега»; «погодные условия».	1
Выплаты, повышение пенсий, детских пособий	«Будут детские давать»; «повысили выплаты для детей»; «инвалидам пособия появились»; «про льготную пенсию»; «работающим пенсионерам повысят пенсию».	1
Криминальные события	«Адвоката зарезали»; «брат брата сжег у нас»; «педофилия, убийство своей девушки»; «Казань – сожгли памятник дети».	1
Состояние здоровья Д. Байдена, затруднения при подъеме по трапу самолета	«Состояние здоровья Байдена»; «немощность и бесполезность президента США»; «Байден упал»; «про Байдена, который упал три раза».	1
Меры по борьбе с коррупцией, аресты	«Арест губернатора Пензенской области»; «арест Ивана Белозерцева»; «Коваленко – коррупция».	1
Другие события в России	«Учения в Крыму»; «масленица была»; «пост великий начался»; «театральный фестиваль “Золотая маска”»; «ремонт БДТ».	1
Другие события в мире	«Обвал фондовых рынков»; «рост биткоина».	<1
Затрудняюсь ответить, нет ответа		62

Протестный потенциал

Опрос «ФОМнибус» 19–21 марта. 104 населенных пункта, 53 субъекта РФ, 1500 респондентов.
С 29 марта 2020 г. до 27 декабря 2020 г. включительно – Всероссийский телефонный опрос. 2000 респондентов.

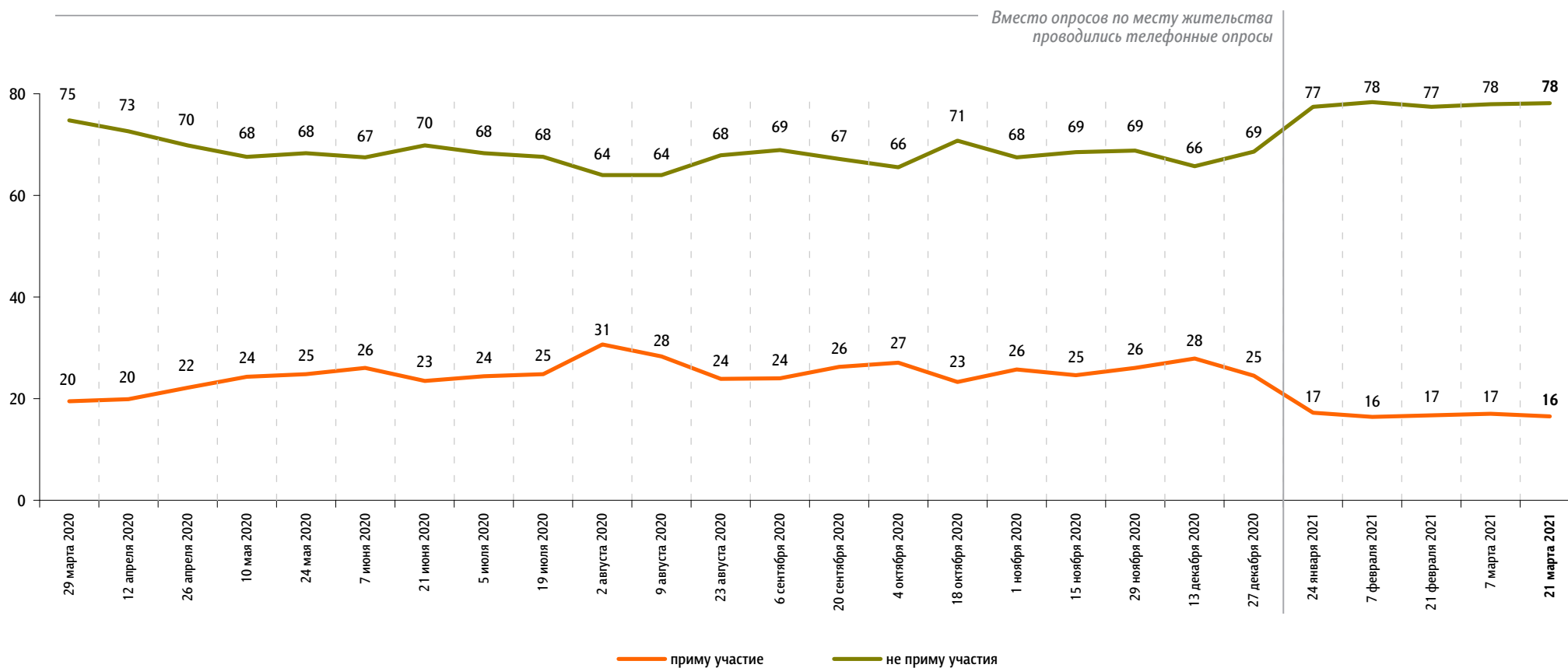
Если бы в ближайшие месяц-два там, где Вы живёте, прошли митинги, демонстрации, акции протеста, то как Вы думаете, много или не много людей приняли бы в них участие?

данные в % от всех опрошенных



А Вы лично примете или не примете участие в митингах, демонстрациях, акциях протеста, если они пройдут в ближайшие месяц-два там, где Вы живёте?

данные в % от всех опрошенных



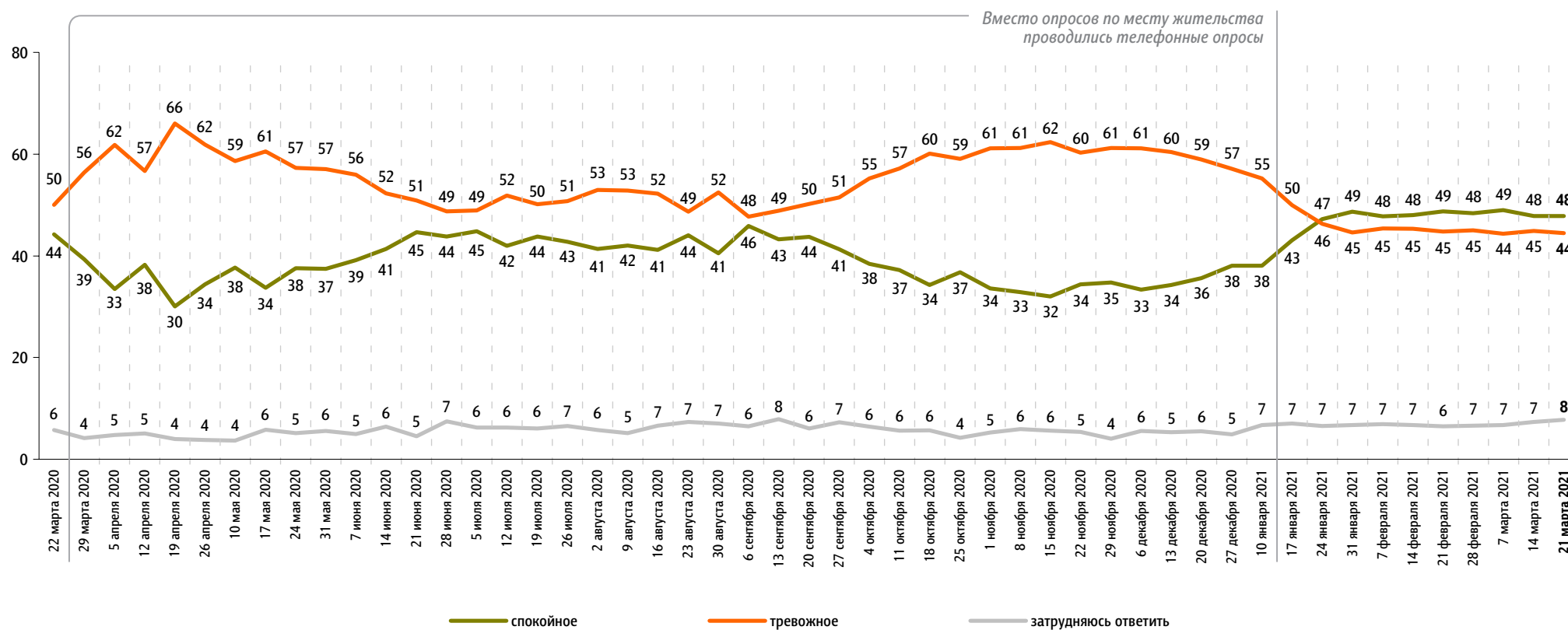
С 29 марта 2020 г. до 27 декабря 2020 г. включительно – Всероссийский телефонный опрос. 2000 респондентов.

Настроение окружающих

Опрос «ФОМнибус» 19–21 марта. 207 населенных пунктов, 73 субъекта РФ, 3000 респондентов.
С 29 марта 2020 г. до 10 января 2021 г. включительно – Всероссийский телефонный опрос. 2000 респондентов.

Какое настроение, по Вашему мнению, преобладает сегодня среди Ваших родных, друзей, коллег, знакомых – спокойное или тревожное?

данные в % от всех опрошенных



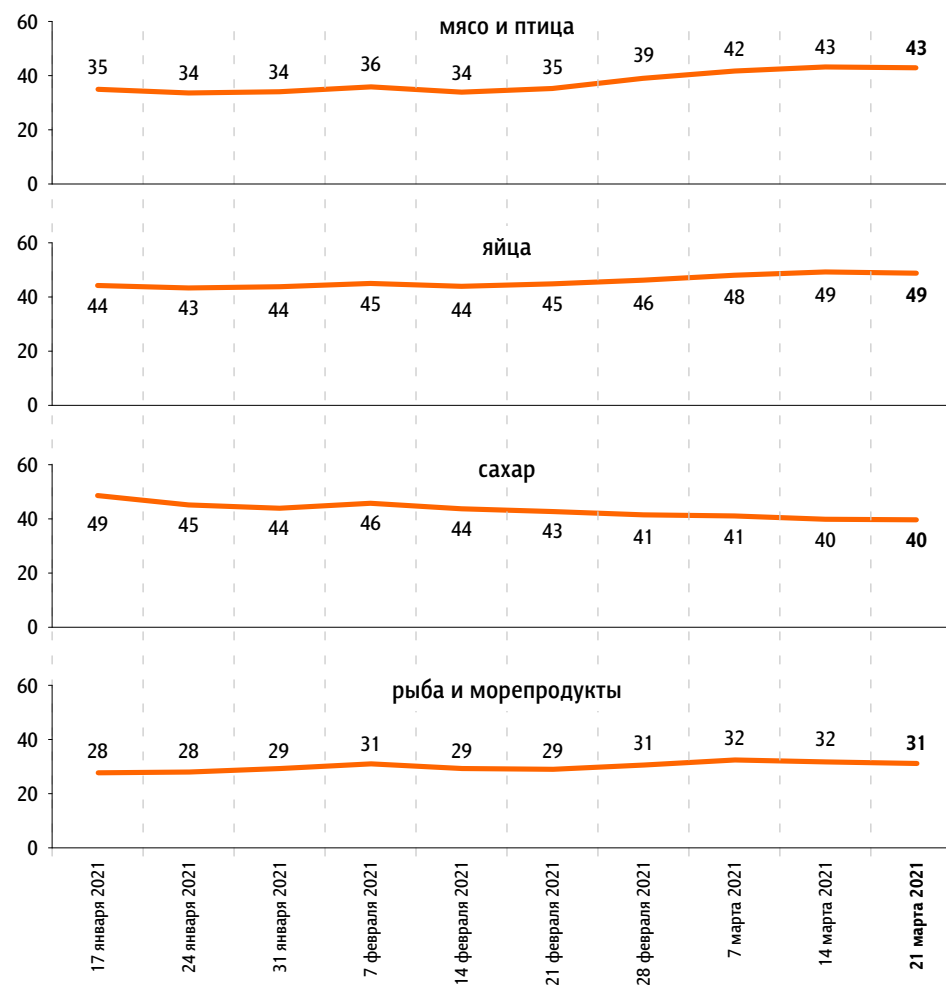
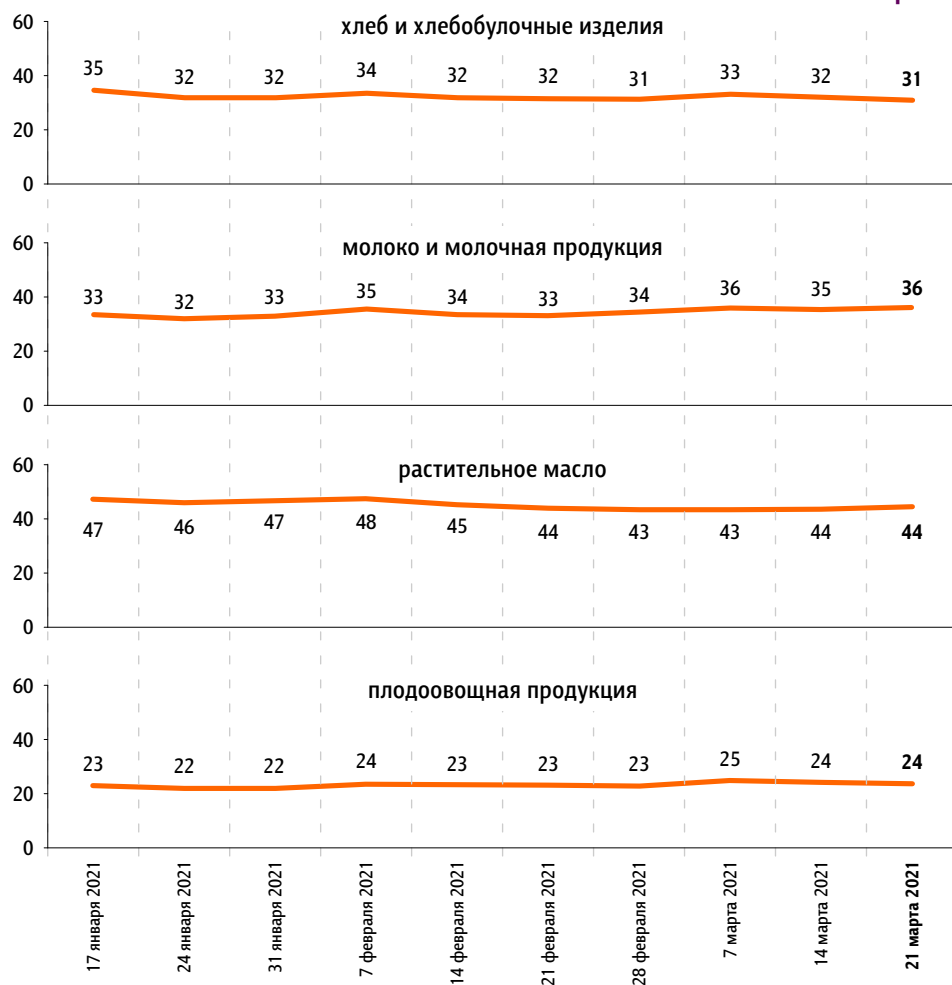
Динамика цен

Опрос «ФОМнибус» 19–21 марта. 207 населенных пунктов, 73 субъекта РФ, 3000 респондентов.

По Вашим наблюдениям, на какие основные продукты, товары и услуги цены за последний месяц достаточно заметно выросли? (Карточка, любое число ответов.)

данные в % от всех опрошенных

Продукты питания




По Вашим наблюдениям, на какие основные продукты, товары и услуги цены за последний месяц достаточно заметно выросли? (Карточка, любое число ответов.)

данные в % от всех опрошенных

Продукты питания



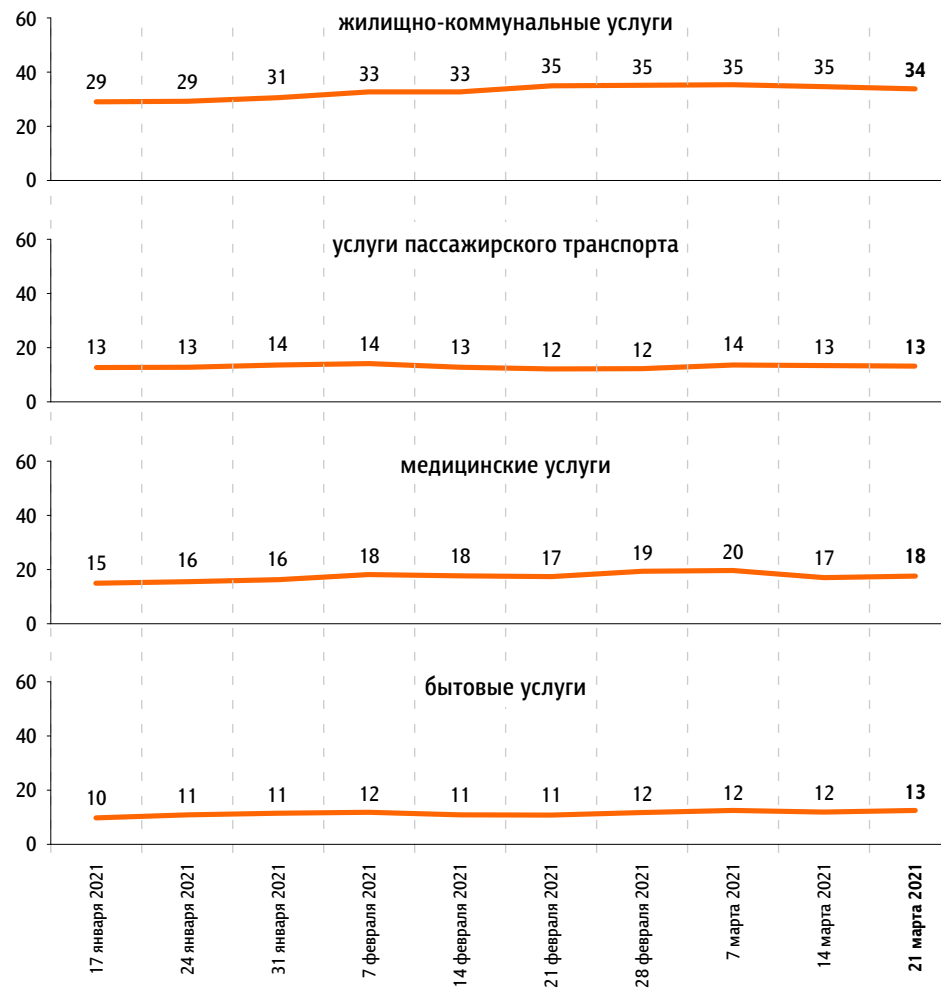
Непродовольственные товары



По Вашим наблюдениям, на какие основные продукты, товары и услуги цены за последний месяц достаточно заметно выросли? (Карточка, любое число ответов.)

данные в % от всех опрошенных

Услуги





www.fom.ru

© ФОМ, 2021

123022 Москва, ул. Рочдельская, д. 15, стр. 16А
тел. : +7 (495) 653-82-32
факс : +7 (495) 653-82-02
www.fom.ru
fom@fom.ru

Александр Ослон – президент ФОМ

ФОМнибус – репрезентативный еженедельный опрос населения 18 лет и старше.
Метод опроса – интервью по месту жительства респондента.

Выборка:
1500 респондентов (жители 104 городских и сельских населенных пунктов в 53 субъектах РФ).
Статистическая погрешность не превышает 3,6%.

3000 респондентов (жители 207 городских и сельских населенных пунктов в 73 субъектах РФ).
Статистическая погрешность не превышает 2,5%.

С 29 марта 2020 г. до 10 января 2021 г. включительно: **Всероссийский телефонный опрос** – репрезентативный опрос населения 18 лет и старше. Интервью по телефону. Случайная выборка номеров мобильных и стационарных телефонов.

Выборка:
1000 респондентов.
Статистическая погрешность не превышает 3,8%.

2000 респондентов.
Статистическая погрешность не превышает 2,7%.

4000 респондентов.
Статистическая погрешность не превышает 1,9%.