

ДОМИНАНТЫ.

ПОЛЕ МНЕНИЙ



Социологический бюллетень

Опрос: неделя №11

Выпуск: 24 марта 2022 года

© ФОМ, 2022

www.fom.ru

Ключевые индикаторы общественного мнения


2 Политические индикаторы

- 2 В. Путин: отношение и оценки работы
- 4 Правительство РФ: оценка работы
- 5 М. Мишустин: оценка работы
- 6 Рейтинги партий

Факторы формирования общественного мнения

- 8 События недели
 - 9 Протестный потенциал
 - 11 Настроение окружающих
 - 12 Динамика цен
-

Политические индикаторы



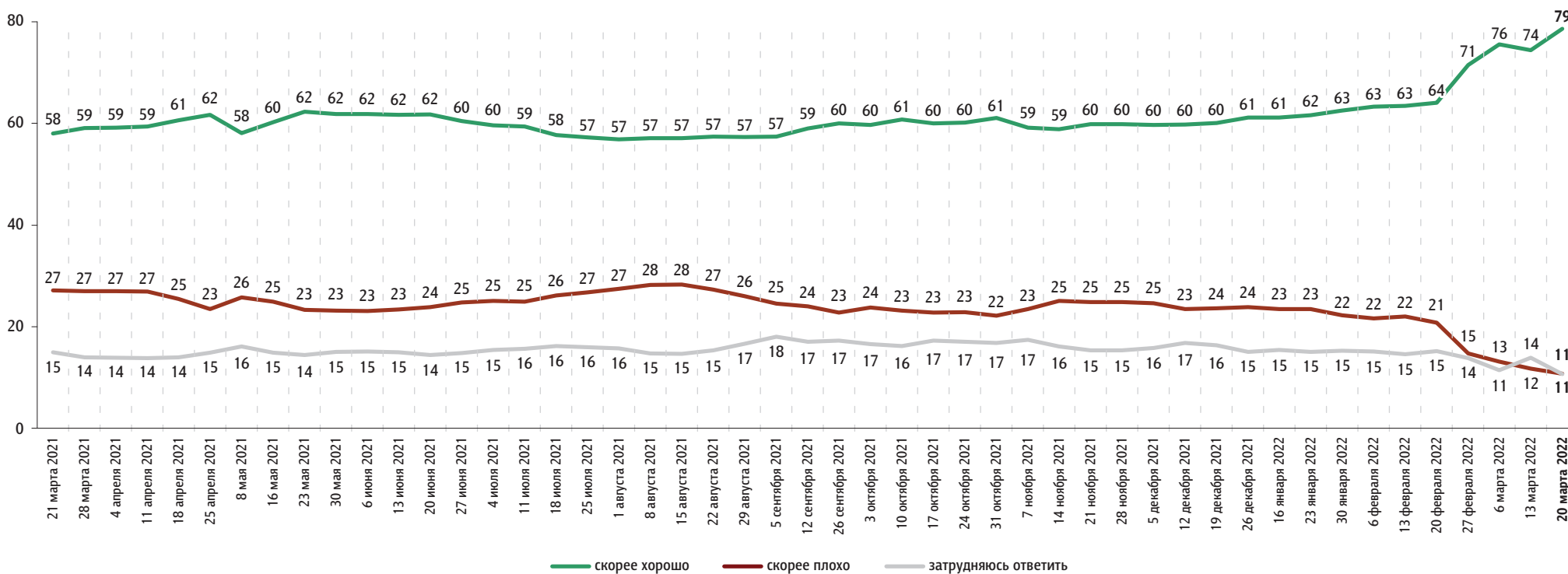
В. Путин: отношение и оценки работы

Опрос «ФОМнибус» 18–20 марта. 104 населенных пункта, 53 субъекта РФ, 1500 респондентов.

Оценка работы В. Путина

Как Вы считаете, президент В. Путин работает на своём посту скорее хорошо или скорее плохо?

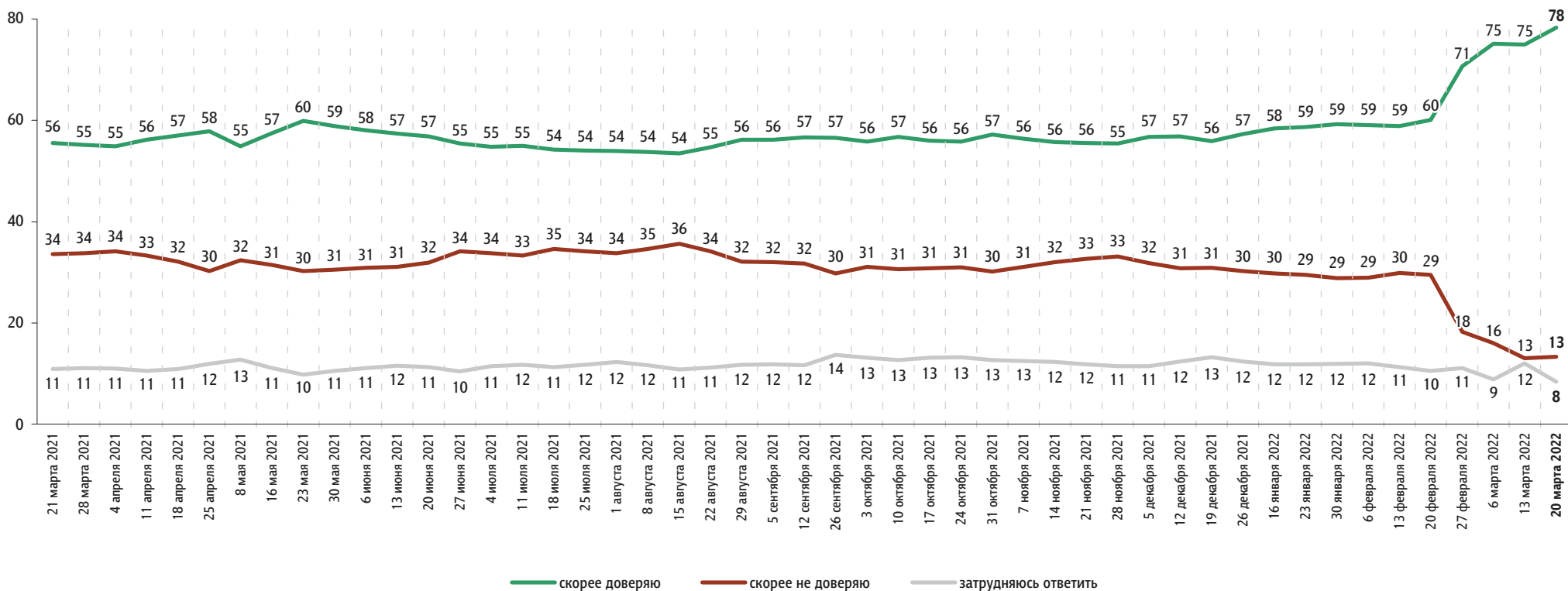
данные в % от всех опрошенных



Доверие В. Путину

Вы скорее доверяете или скорее не доверяете В. Путину?

данные в % от всех опрошенных

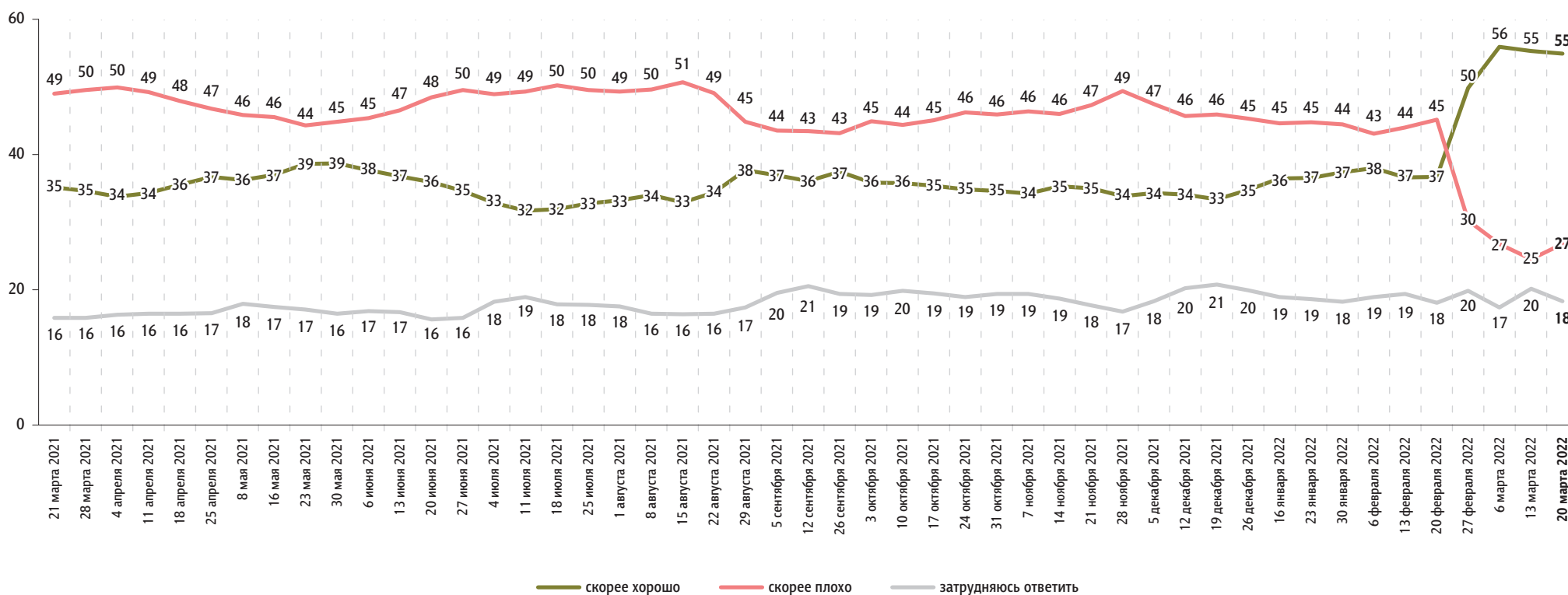


Правительство РФ: оценка работы

Опрос «ФОМнибус» 18–20 марта. 104 населенных пункта, 53 субъекта РФ, 1500 респондентов.

Как, по Вашему мнению, сегодня работает российское правительство – скорее хорошо или скорее плохо?

данные в % от всех опрошенных



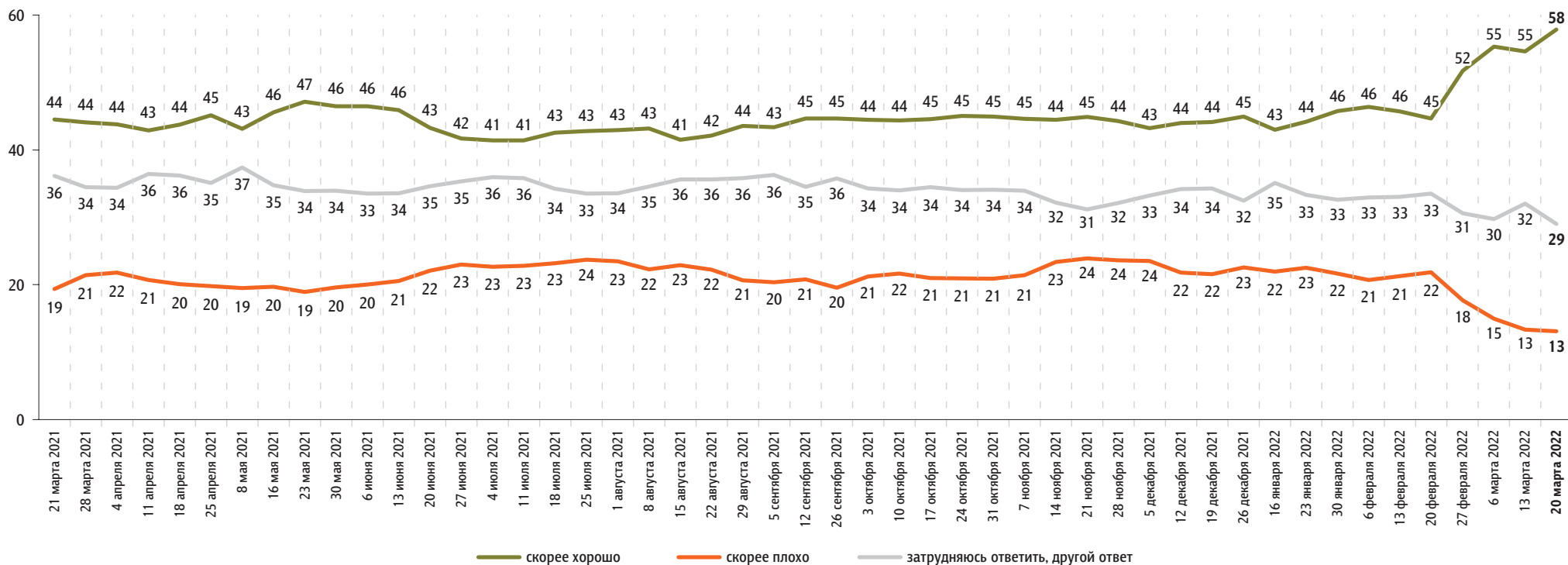


М. Мишустин: оценка работы

Опрос «ФОМнибус» 18–20 марта. 104 населенных пункта, 53 субъекта РФ, 1500 респондентов.

На Ваш взгляд, глава правительства Михаил Мишустин работает на своём посту скорее хорошо или скорее плохо?

данные в % от всех опрошенных

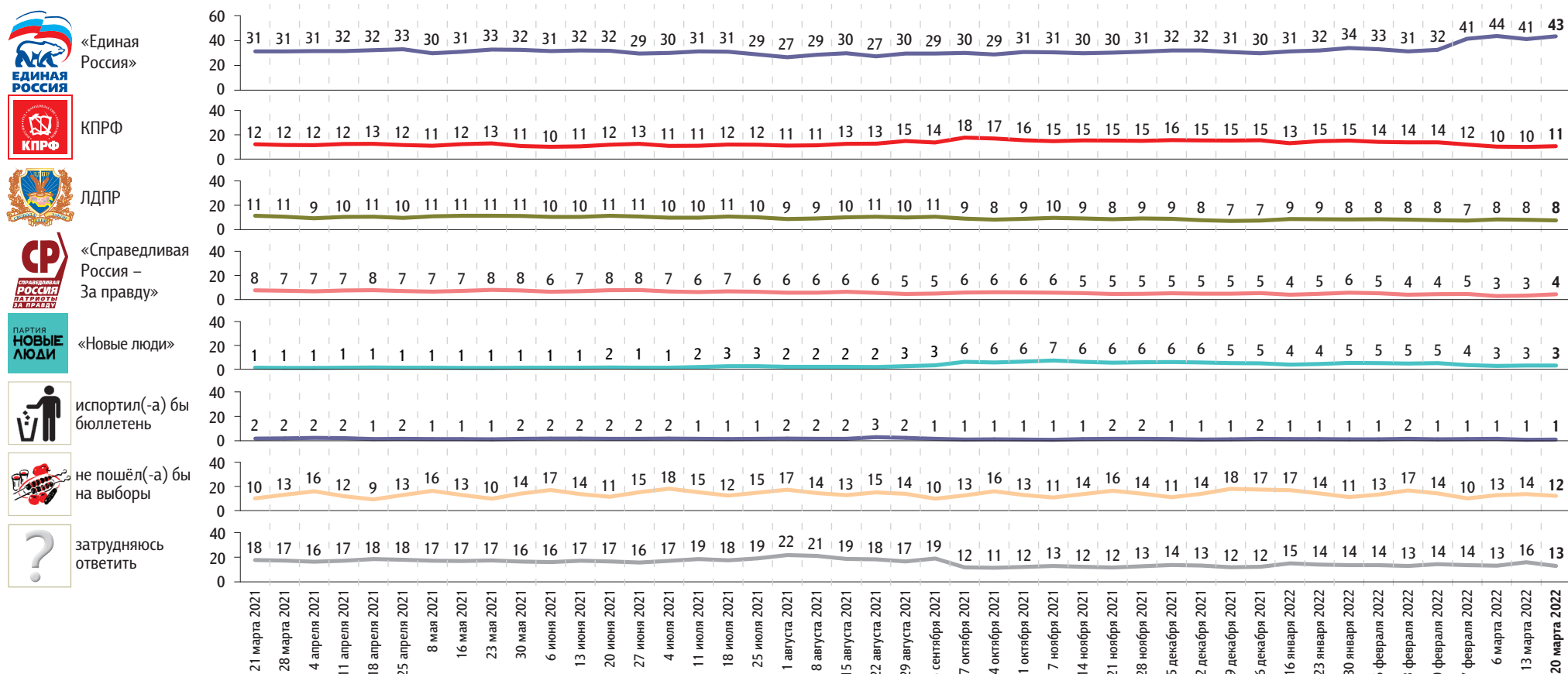


Рейтинги партий

Опрос «ФОМнибус» 18–20 марта. 104 населенных пункта, 53 субъекта РФ, 1500 респондентов.

Представьте себе, что в следующее воскресенье состоятся выборы в Государственную думу. Скажите, пожалуйста, как, за какую партию Вы бы проголосовали? (Карточка, один ответ.)

данные в % от всех опрошенных



С 4 июля 2021 г. до 12 сентября 2021 г. включительно вопрос задавался в формулировке: «В сентябре этого года состоятся выборы в Государственную думу. Если Вы примете в них участие, то как, за какую партию Вы, скорее всего, проголосуете? (Карточка, один ответ.)»

События недели

Опрос «ФОМнибус» 18–20 марта. 104 населенных пункта, 53 субъекта РФ, 1500 респондентов.

Какие события прошедшей недели, о которых сообщалось в средствах массовой информации, больше всего заинтересовали Вас, привлекли Ваше внимание?
(Открытый вопрос.)

данные в % от всех опрошенных, приведены наиболее показательные высказывания

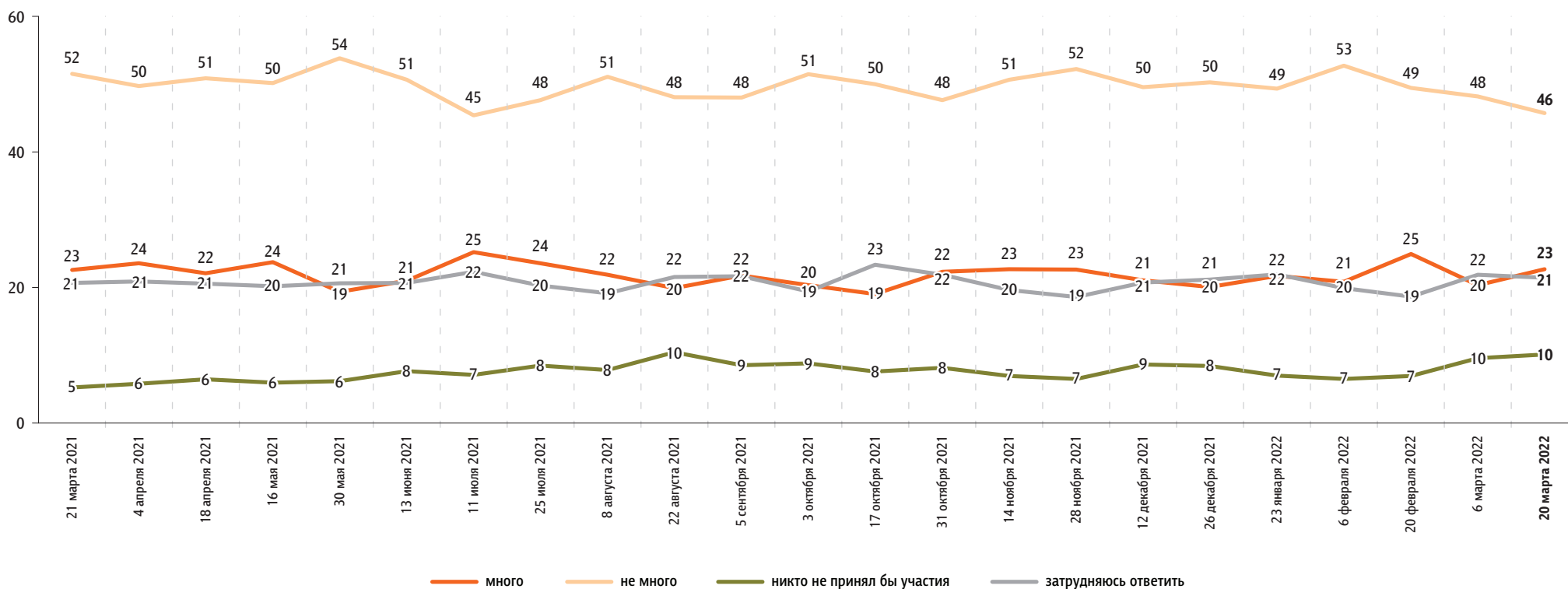
Специальная военная операция России на Украине	«В Украине денацификация»; «положение на Украине, операция по наведению порядка»; «по поводу операции на Украине, объединение русского духа и русского народа в целом»; «наши войска продвигаются вперед»; «потери наших воинов»; «на Украине наши военные, освободительные действия, переживаем за наших солдат»; «наши военные освобождают людей, которые сидели в подвалах, кормят, дают коридор»; «наши пленные на Украине: очень страшно смотреть»; «переговоры Украины с Россией»; «спецоперация: нас всех потрясла»; «Украина: у меня душа болит, у меня там родственники, племянница».	62
Рост цен, снижение курса рубля, проблемы российской экономики	«Быстрый рост цен»; «цены растут как на дрожжах»; «цены. Цены на медикаменты»; «инфляция»; «вырос курс доллара»; «закрытие предприятий»; «работы нет»; «кризис в экономике».	5
Новые санкции по отношению к России, уход из России зарубежных компаний	«Наши деньги заморозили, доступ к нашим счетам заблокированы США, вся Европа санкции поддержала против России»; «Россию исключили из ЕСПЧ»; «запрет на ввоз компьютеров и лекарств в Россию»; «прекращение работы многих брендов»; «уход с рынка авто»; «закрытие “Макдональдса”».	3
Концерт-митинг в «Лужниках», посвященный Дню воссоединения Крыма с Россией, выступление на нем В. Путина	«8 лет как присоединился Крым»; «18 марта праздник о присоединении Крыма»; «День Крыма»; «концерт в Лужниках, куча народа в поддержку»; «концерт в Лужниках и обращение президента 16 марта».	2
Выплаты детям, рост пособий, повышение пенсий	«Доплаты детям»; «пособия детские повысят»; «детские пособия – будет индексация»; «повышаются пособия и пенсии»; «обещают пенсию прибавить»; «повышение социальных пенсий».	2
Дефицит продуктов, ажиотажный спрос на них	«Вопросы, касаемые обеспечения продовольствием»; «люди скупают продукты»; «ажиотаж, покупки сахара, соли»; «сахар исчез с полка»; «сахара не стало»; «нет ничего в магазинах, очередь за сахаром, соли нет».	1
Действия Центробанка, предложение о переназначении Э. Набиуллиной	«Повышение ключевой ставки Центробанка, соответственно ипотека выросла до 20%»; «неправильные действия Центробанка»; «Набиуллину хотят на следующий срок сделать главой ЦБ»; «продление контракта с Набиуллиной».	1
Блокировка Инстаграма, других соцсетей	«Блокируют доступ к сайтам»; «блокировка Инстаграм-ресурсов»; «Инстаграм закрыли»; «отключение и блокировка Инстаграма и, возможно, Ютуба».	1
Другие события в России	«Меньше стали болеть коронавирусом»; «“Новости” и девушка с плакатом о войне»; «митинги за мир во многих городах были, песни пели за мир»; «убежали артисты, и там пусть останутся»; «отказ от доллара»; «снижение цен на бензин».	1
Другие события в мире	«Мировое общественное мнение по поводу России»; «Зеленского представили к премии мира».	1
Затрудняюсь ответить, нет ответа		27

Протестный потенциал

Опрос «ФОМнибус» 18–20 марта. 104 населенных пункта, 53 субъекта РФ, 1500 респондентов.

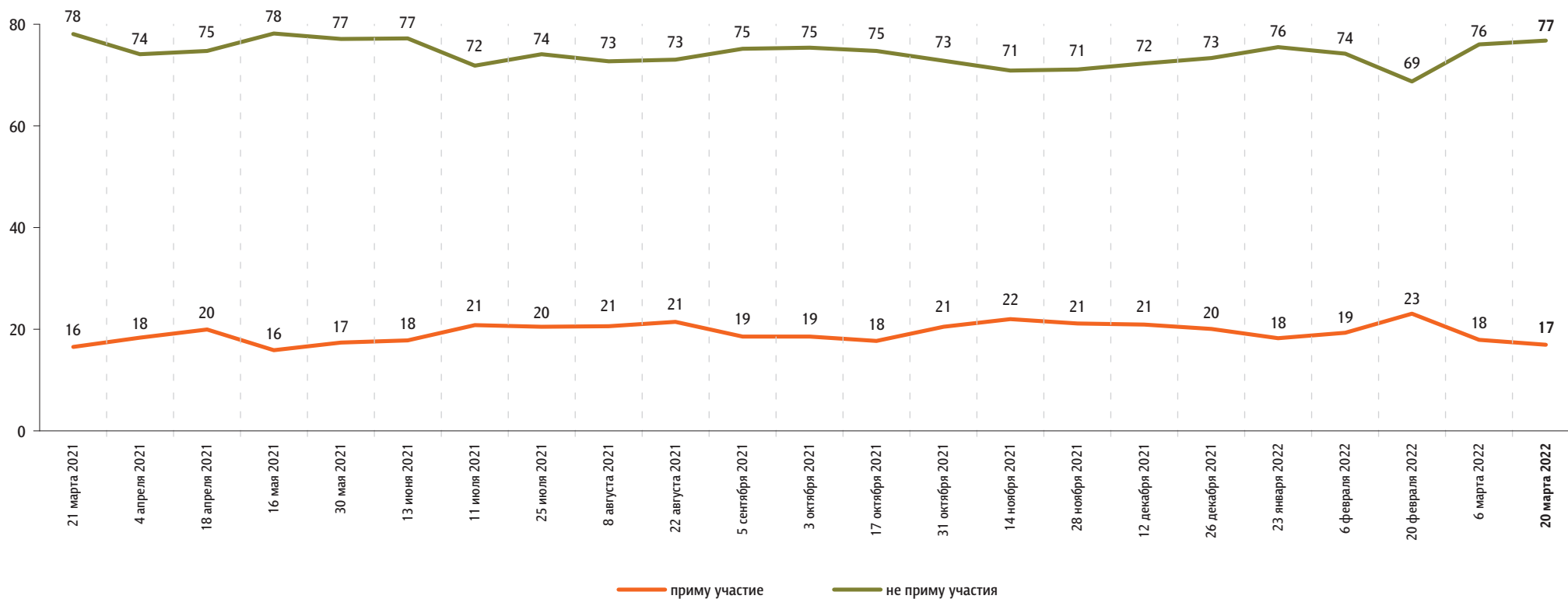
Если бы в ближайшие месяц-два там, где Вы живёте, прошли митинги, демонстрации, акции протеста, то как Вы думаете, много или не много людей приняли бы в них участие?

данные в % от всех опрошенных



А Вы лично примете или не примете участие в митингах, демонстрациях, акциях протеста, если они пройдут в ближайшие месяц-два там, где Вы живёте?

данные в % от всех опрошенных

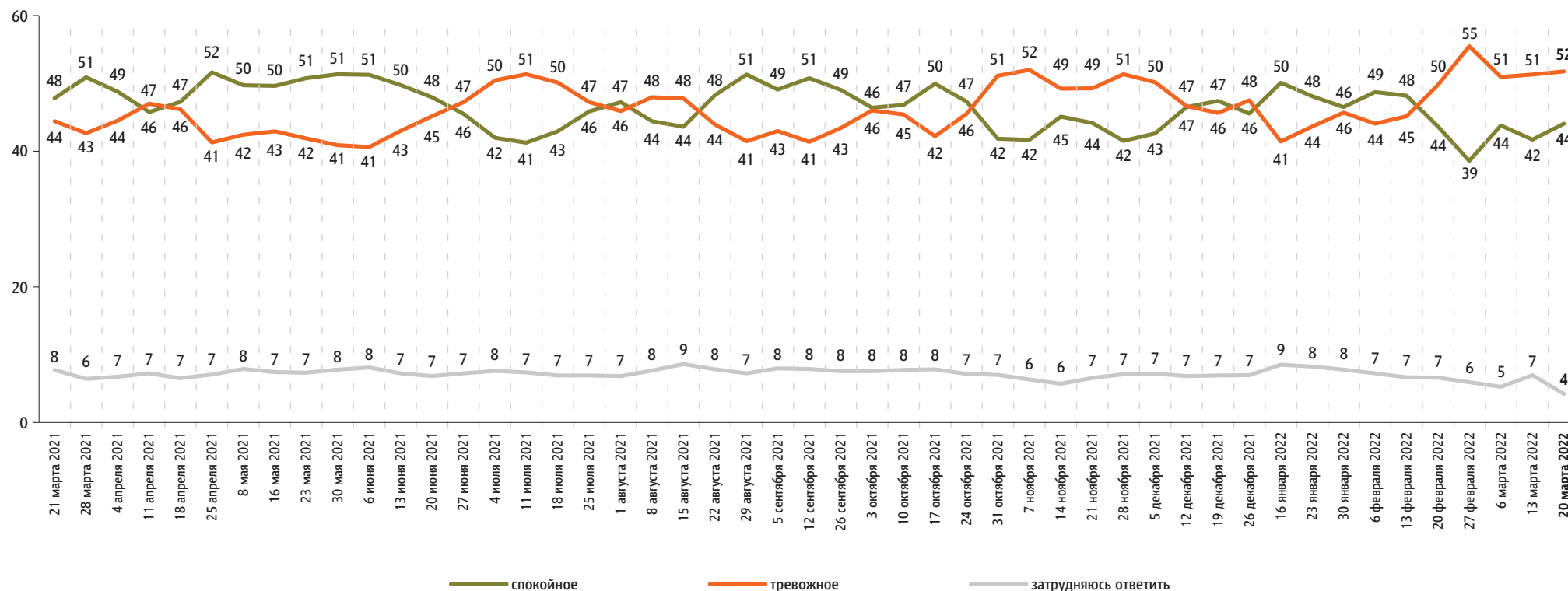


Настроение окружающих

Опрос «ФОМнибус» 18–20 марта. 104 населенных пункта, 53 субъекта РФ, 1500 респондентов.

Какое настроение, по Вашему мнению, преобладает сегодня среди Ваших родных, друзей, коллег, знакомых – спокойное или тревожное?

данные в % от всех опрошенных

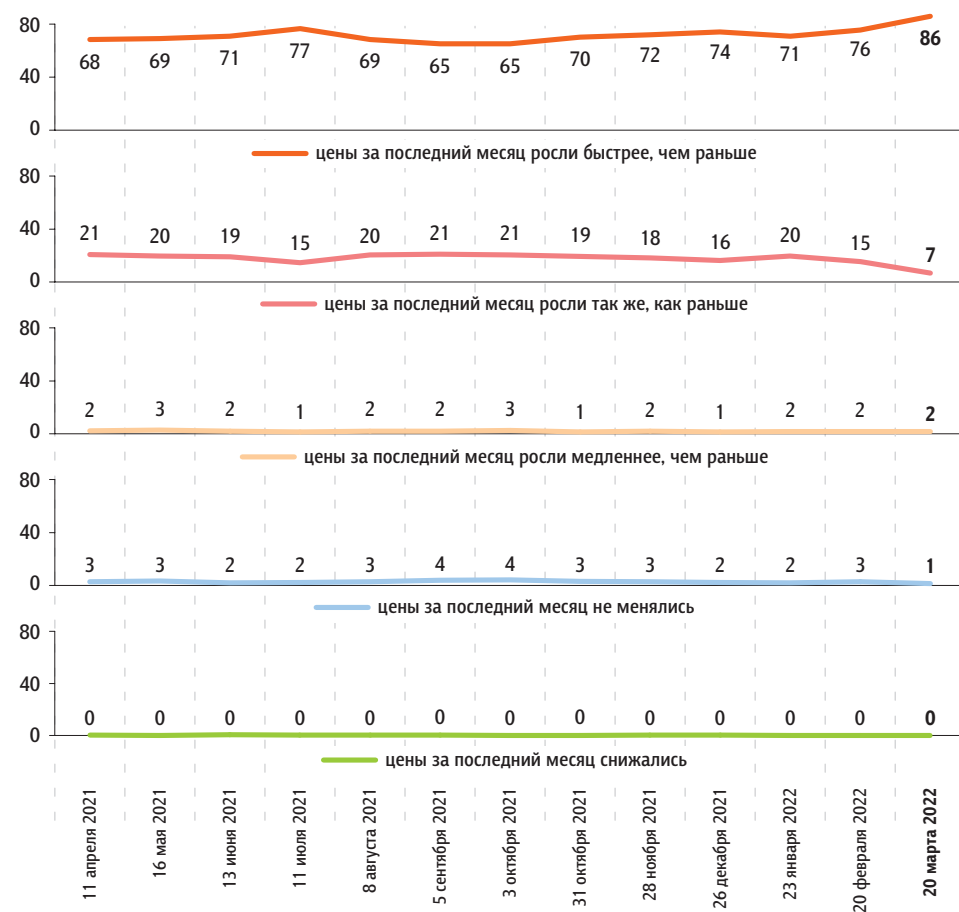


Динамика цен

Опрос «ФОМнибус» 18–20 марта. 104 населенных пункта, 53 субъекта РФ, 1500 респондентов.

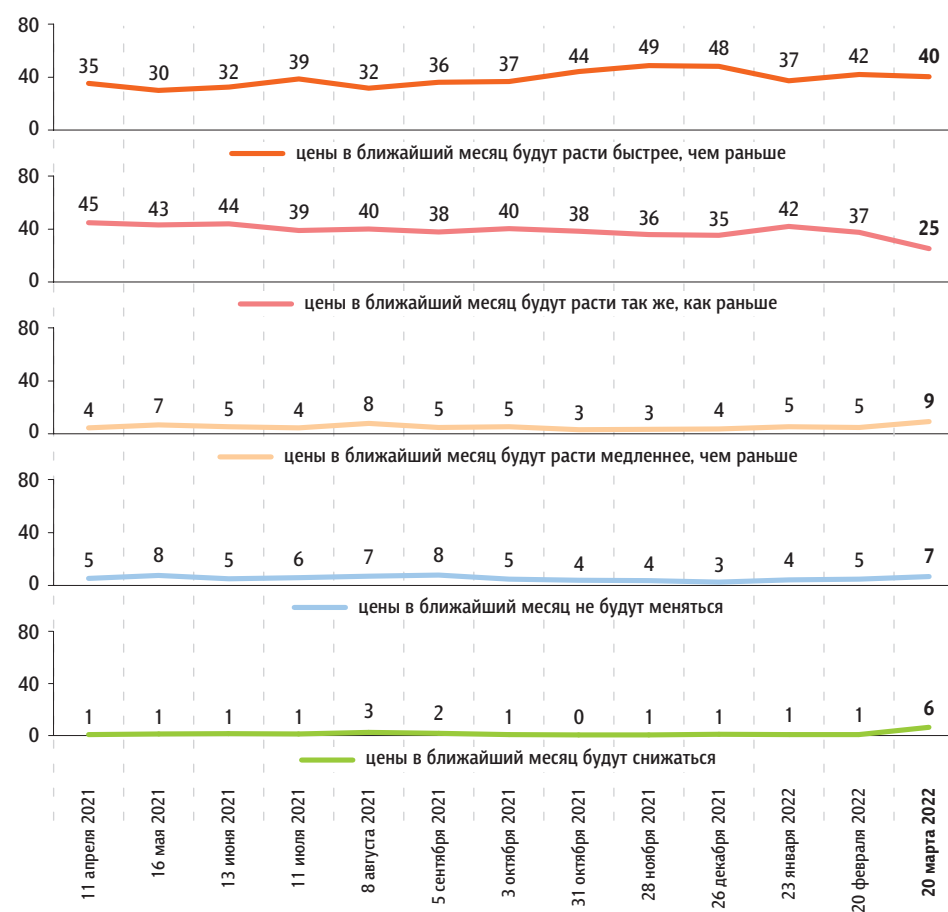
Что, по Вашему мнению, за последний месяц происходило с ценами на основные продукты, товары и услуги? (Карточка, один ответ.)

данные в % от всех опрошенных



Как Вы думаете, что будет происходить с ценами на основные продукты, товары и услуги в ближайший месяц? (Карточка, один ответ.)

данные в % от всех опрошенных



По Вашим наблюдениям, на какие основные продукты, товары и услуги цены за последний месяц заметно выросли? (Карточка, любое число ответов.)

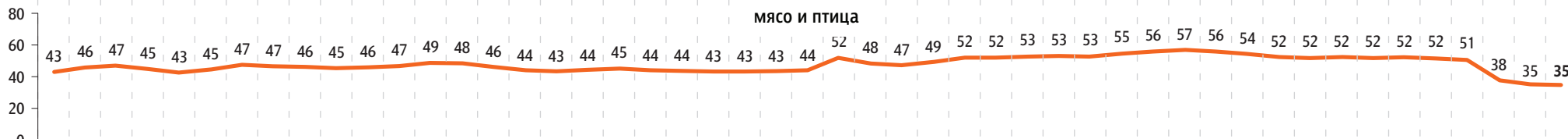
данные в % от всех опрошенных

Продукты питания

хлеб и хлебобулочные изделия



мясо и птица



молоко и молочная продукция



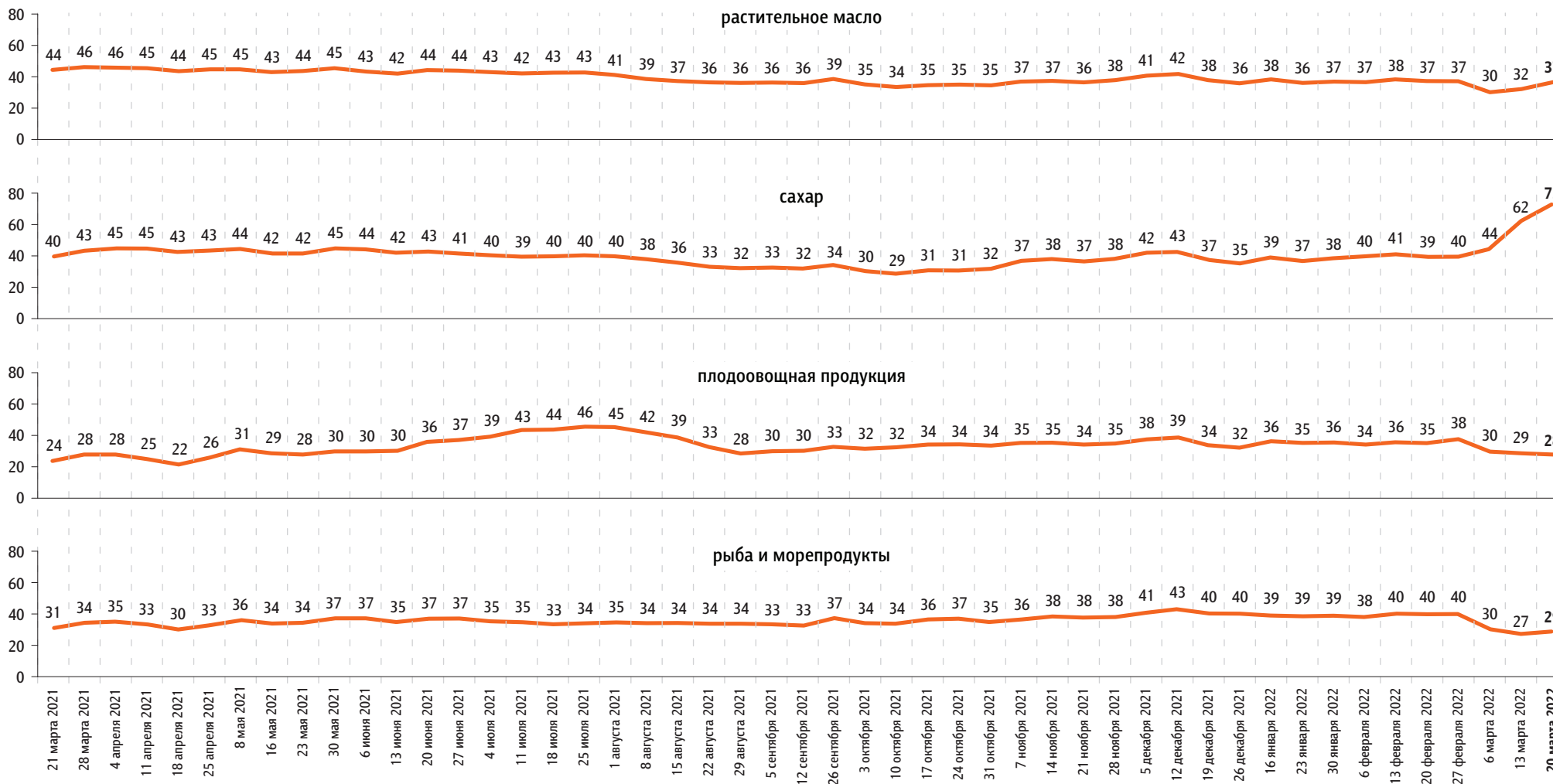
яйца



По Вашим наблюдениям, на какие основные продукты, товары и услуги цены за последний месяц достаточно заметно выросли? (Карточка, любое число ответов.)

данные в % от всех опрошенных

Продукты питания



По Вашим наблюдениям, на какие основные продукты, товары и услуги цены за последний месяц достаточно заметно выросли? (Карточка, любое число ответов.)

данные в % от всех опрошенных

Продукты питания

крупя, макаронные изделия



алкогольные напитки

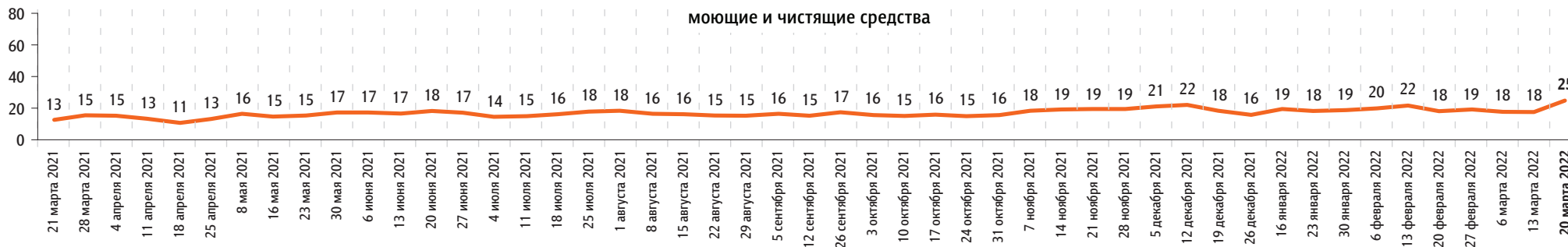


Непродовольственные товары

одежда, обувь



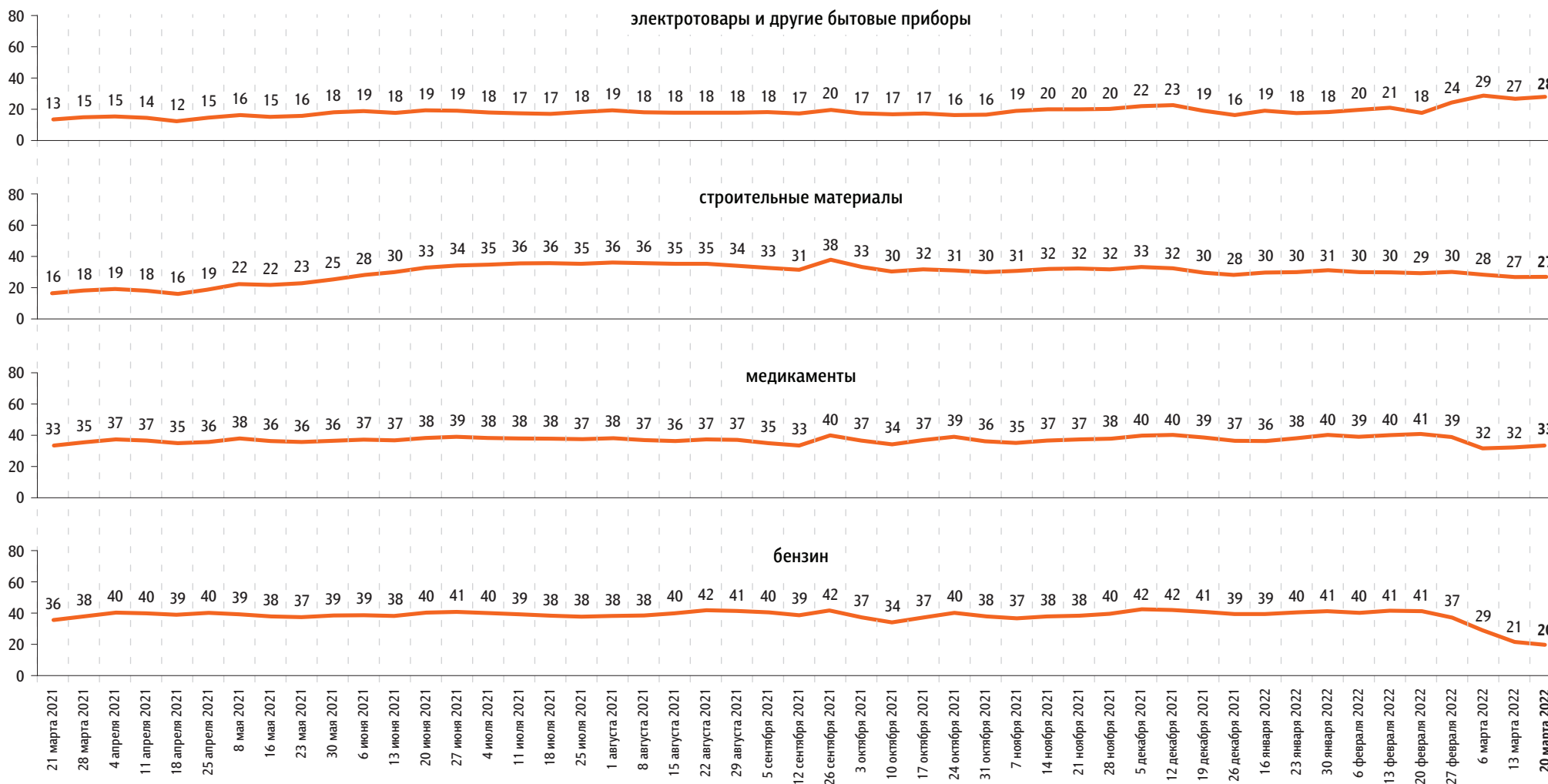
моющие и чистящие средства



По Вашим наблюдениям, на какие основные продукты, товары и услуги цены за последний месяц достаточно заметно выросли? (Карточка, любое число ответов.)

данные в % от всех опрошенных

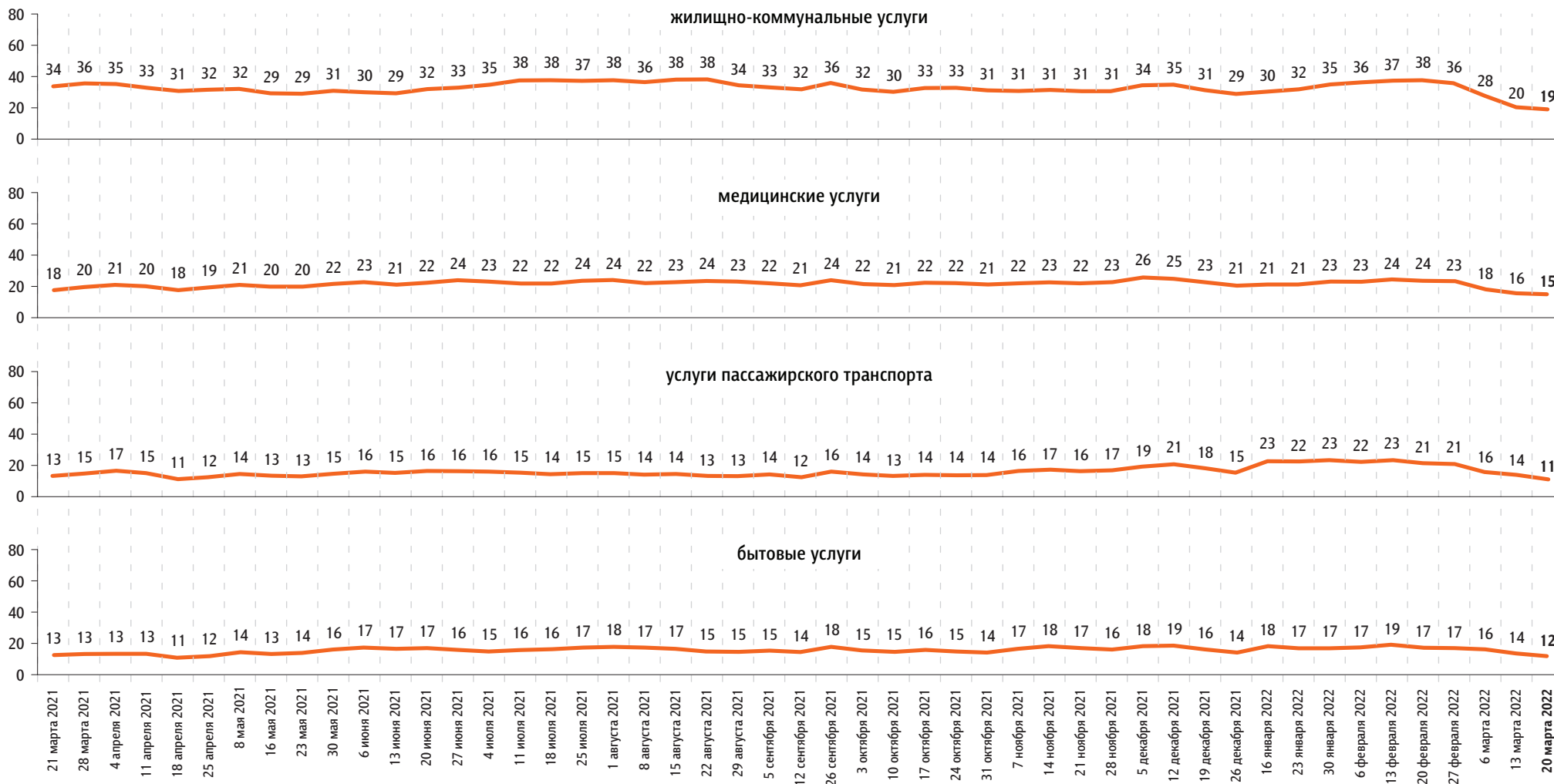
Непродовольственные товары



По Вашим наблюдениям, на какие основные продукты, товары и услуги цены за последний месяц достаточно заметно выросли? (Карточка, любое число ответов.)

данные в % от всех опрошенных

Услуги





www.fom.ru

© ФОМ, 2022

123376 Москва, ул. Рочдельская, д. 15, стр. 16А
тел. : +7 (495) 653-82-32
факс : +7 (495) 653-82-02
www.fom.ru
fom@fom.ru

Александр Ослон – президент ФОМ

ФОМнибус – репрезентативный еженедельный опрос населения 18 лет и старше.
Метод опроса – интервью по месту жительства респондента.

Выборка:
1500 респондентов (жители 104 городских и сельских населенных пунктов в 53 субъектах РФ).
Статистическая погрешность не превышает 3,6%.

С 29 марта 2020 г. до 10 января 2021 г. включительно: **Всероссийский телефонный опрос** – репрезентативный опрос населения 18 лет и старше. Интервью по телефону. Случайная выборка номеров мобильных и стационарных телефонов.

Выборка:
1000 респондентов.
Статистическая погрешность не превышает 3,8%.

2000 респондентов.
Статистическая погрешность не превышает 2,7%.