

# ДОМИНАНТЫ.

## ПОЛЕ МНЕНИЙ



### Социологический бюллетень

Опрос: неделя №12

Выпуск: 1 апреля 2021 года

© ФОМ, 2021

[www.fom.ru](http://www.fom.ru)

---

#### Ключевые индикаторы общественного мнения

##### 2 Политические индикаторы


- 2 В. Путин: отношение и оценки работы
- 4 Правительство РФ: оценка работы
- 5 М. Мишустин: оценка работы
- 6 Рейтинги партий

---

#### Факторы формирования общественного мнения

- 8 События недели
  - 10 Недовольство властями
  - 12 Настроение окружающих
  - 13 Динамика цен
-

# Политические индикаторы



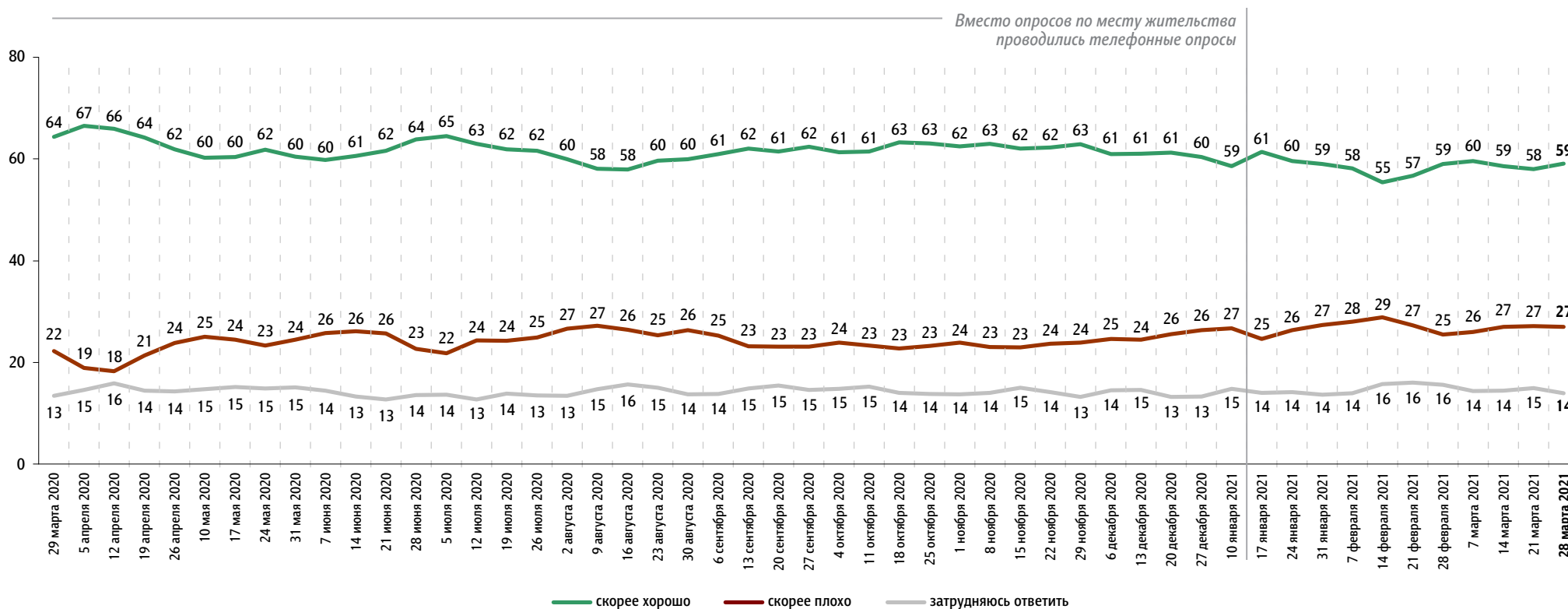
## В. Путин: отношение и оценки работы

Опрос «ФОМнибус» 26–28 марта. 207 населенных пунктов, 73 субъекта РФ, 3000 респондентов.  
С 29 марта 2020 г. до 10 января 2021 г. включительно – Всероссийский телефонный опрос. 4000 респондентов.

### Оценка работы В. Путина

Как Вы считаете, президент В. Путин работает на своём посту скорее хорошо или скорее плохо?

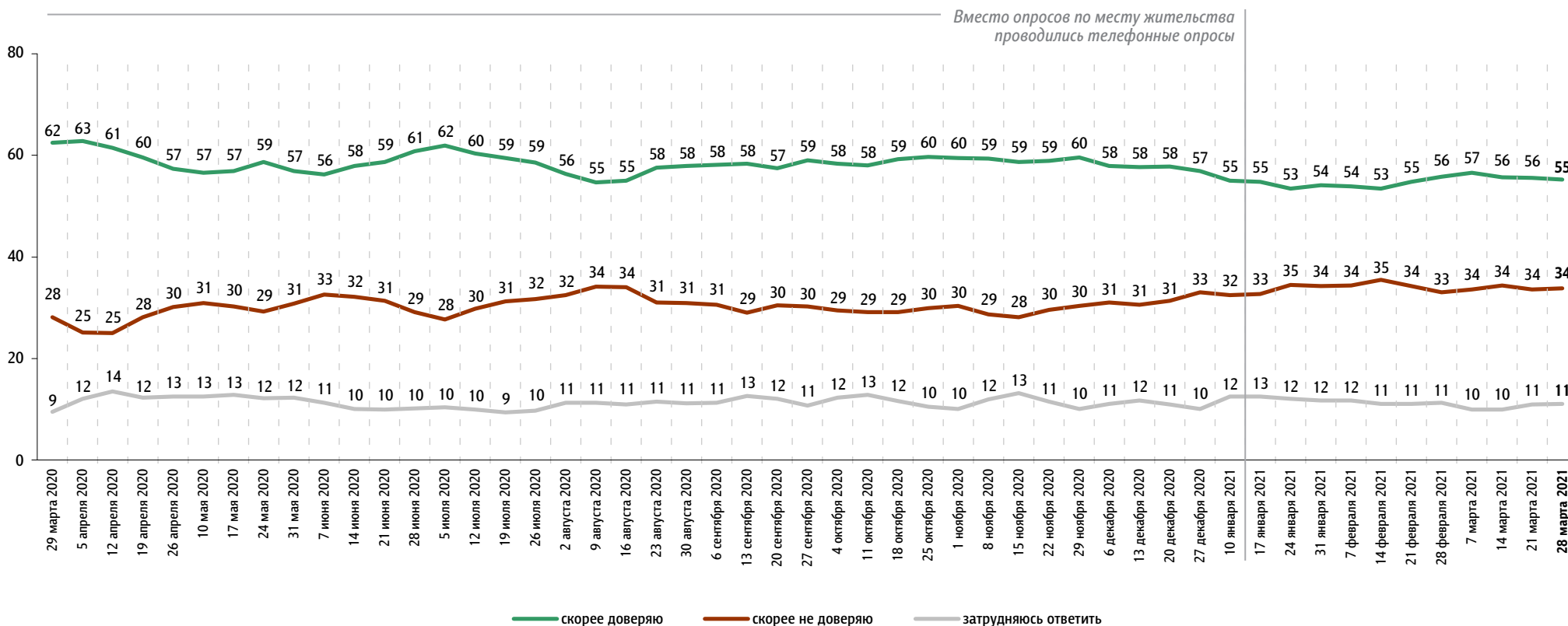
данные в % от всех опрошенных



## Доверие В. Путину

Вы скорее доверяете или скорее не доверяете В. Путину?

данные в % от всех опрошенных



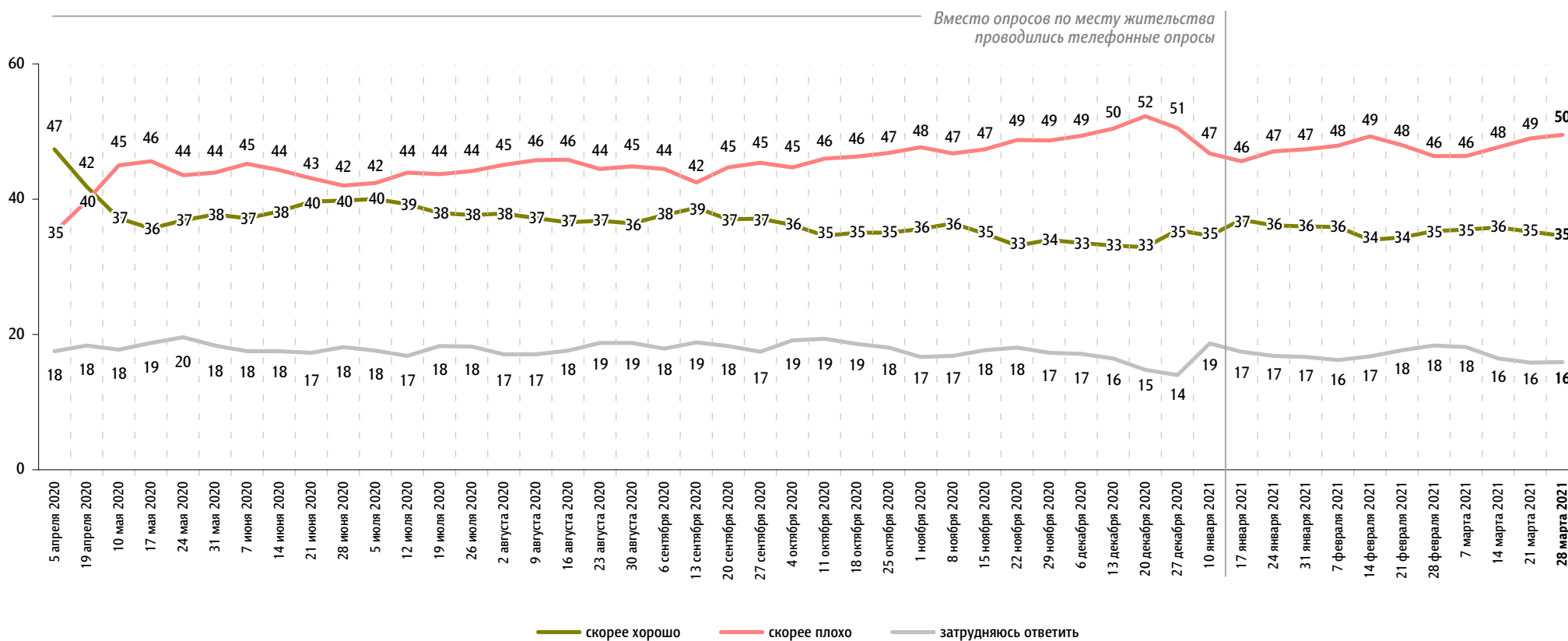
С 29 марта 2020 г. до 10 января 2021 г. включительно – Всероссийский телефонный опрос. 4000 респондентов.

# Правительство РФ: оценка работы

Опрос «ФОМнибус» 26–28 марта. 207 населенных пунктов, 73 субъекта РФ, 3000 респондентов.  
С 5 апреля 2020 г. до 10 января 2021 г. включительно – Всероссийский телефонный опрос. 4000 респондентов.

Как, по Вашему мнению, сегодня работает российское правительство – скорее хорошо или скорее плохо?

данные в % от всех опрошенных



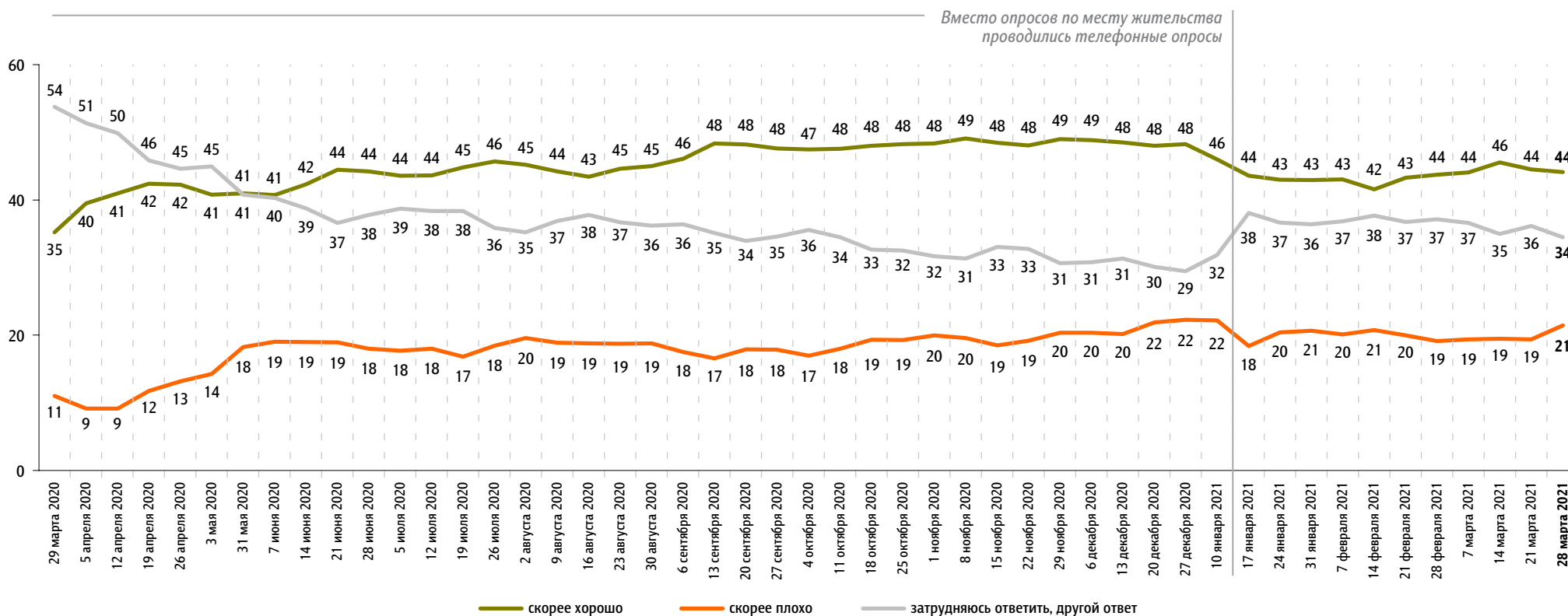


# М. Мишустин: оценка работы

Опрос «ФОМнибус» 26–28 марта. 207 населенных пунктов, 73 субъекта РФ, 3000 респондентов.  
С 29 марта 2020 г. до 10 января 2021 г. включительно – Всероссийский телефонный опрос. 4000 респондентов.

На Ваш взгляд, глава правительства Михаил Мишустин работает на своём посту скорее хорошо или скорее плохо?

данные в % от всех опрошенных

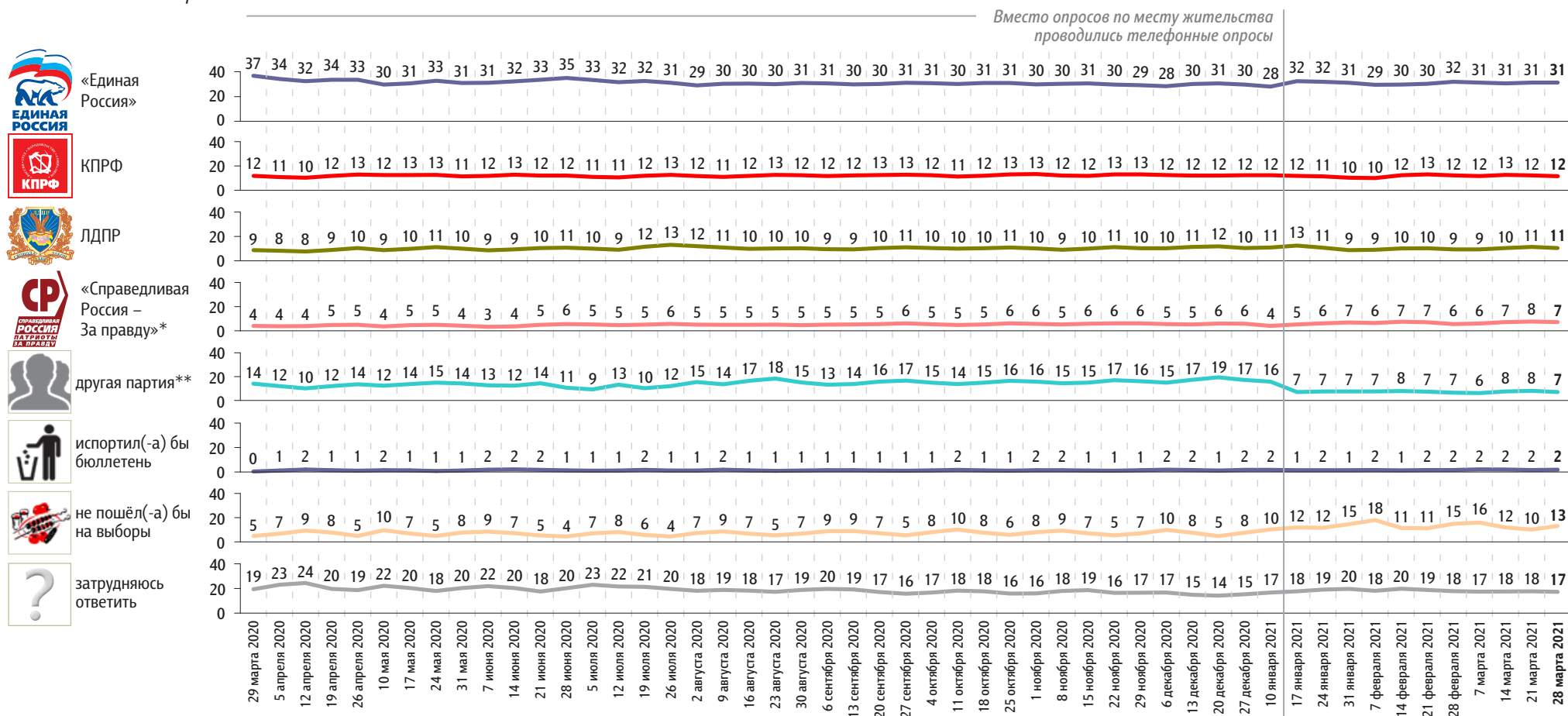


# Рейтинги партий

Опрос «ФОМнибус» 26–28 марта. 207 населенных пунктов, 73 субъекта РФ, 3000 респондентов.  
С 29 марта 2020 г. до 10 января 2021 г. включительно – Всероссийский телефонный опрос. 4000 респондентов.

Представьте себе, что в следующее воскресенье состоятся выборы в Государственную думу. Скажите, пожалуйста, как, за какую партию Вы бы проголосовали? (Карточка, один ответ.)

данные в % от всех опрошенных



\* До 7 февраля 2021 г. включительно – партия «Справедливая Россия». С 14 февраля 2021 г. – объединенная партия «Справедливая Россия – За правду», в состав которой вошли партии «Справедливая Россия», «За правду» и «Патриоты России».

\*\* Прочие партии из предложенного в карточке списка. С 17 января 2021 г. помимо партий, участвовавших в парламентских выборах 2016 г., в карточку добавлены партии «Зелёная альтернатива», «Новые люди», Партия прямой демократии.

С 29 марта 2020 г. до 10 января 2021 г. включительно вопрос задавался в формулировке: «Если бы в ближайшее воскресенье состоялись выборы в Государственную думу, то как, за какую партию Вы бы проголосовали?»

Представьте себе, что в следующее воскресенье состоятся выборы в Государственную думу. Скажите, пожалуйста, как, за какую партию Вы бы проголосовали? (Карточка, один ответ.)

данные в % от всех опрошенных

	17 января 2021	24 января 2021	31 января 2021	7 февраля 2021	14 февраля 2021	21 февраля 2021	28 февраля 2021	7 марта 2021	14 марта 2021	21 марта 2021	28 марта 2021
Российская партия пенсионеров за социальную справедливость	1	1	1	1	1	1	1	1	1	1	1
«Коммунисты России»	1	1	1	1	1	1	1	1	1	1	1
«Новые люди»	1	1	1	0	1	1	1	1	1	1	1
«Яблоко»	1	1	1	1	2	2	1	1	1	1	1
ПАРНАС	0	0	0	1	0	0	0	0	0	1	1
Партия Роста	0	0	0	0	0	0	0	0	0	1	0
Российская экологическая партия «Зелёные»	0	0	0	0	1	1	1	0	1	1	0
«Гражданская платформа»	0	0	0	0	0	0	0	0	0	0	0
«Зелёная альтернатива»	0	0	0	0	0	0	0	0	0	0	0
«Родина»	1	0	0	0	1	1	0	0	0	0	0
Партия прямой демократии	0	0	0	0	0	0	0	0	0	0	0

# События недели

Опрос «ФОМнибус» 26–28 марта. 104 населенных пункта, 53 субъекта РФ, 1500 респондентов.

Какие события прошедшей недели, о которых сообщалось в средствах массовой информации, больше всего заинтересовали Вас, привлекли Ваше внимание?  
(Открытый вопрос.)

данные в % от всех опрошенных, приведены наиболее показательные высказывания

<b>Эпидемия коронавируса, вакцинация</b>	<p>«Борьба с пандемией»; «о коронавирусе всё смотрю»; «про ковид, в Европе – третья волна»; «про ковид, наша прививка хорошая»; «очернение российской вакцины в интернете»; «ковид, как идет вакцинация»; «о ковиде, будут делать прививки принуждая»; «прививки делают, а потом люди болеют».</p>	<b>7</b>
<b>Обвинения Д. Байдена в адрес В. Путина</b>	<p>«Байден назвал Путина убийцей»; «Байден оклеветал Путина»; «Байден язык свой распустил»; «хамская выходка Байдена»; «когда Байден обозвал Путина, он унизил всю Россию. Это я не терплю, такое прощать нельзя».</p>	<b>7</b>
<b>Выступления, действия В. Путина, его ответ Д. Байдену</b>	<p><b>Вакцинация В. Путина</b> <span style="float: right;"><b>2</b></span></p> <p>«Владимир Путин сделал прививку от коронавируса»; «президентская прививка от ковида»; «Путин сделал прививку вроде как»; «скрытая вакцинация Путина».</p> <p><b>Отдых В. Путина в Туве</b> <span style="float: right;"><b>1</b></span></p> <p>«Отдыхал на Алтае Путин»; «охота Путина и Шойгу»; «рыбалка Путина»; «поездка Путина в тайгу».</p> <p><b>Ответ В. Путина Д. Байдену</b> <span style="float: right;"><b>1</b></span></p> <p>«Ответ Путина Байдену»; «когда Путин сказал: кто обзывается, тот так и называется»; «предложение Путина Байдену провести беседу».</p> <p><b>Другие встречи, выступления В. Путина</b> <span style="float: right;"><b>1</b></span></p> <p>«Выступление Путина в Кремле»; «выступление Путина: поздравление Росгвардии»; «Путин поручил продолжать освоение Севера».</p>	<b>4</b>
<b>Работа властных структур</b>	<p>«Приезд Мишустина в Алтайский край»; «увеличение ставки Центробанка»; «новый закон о депутатах на выборах – “чистый депутат”»; «внесение в Госдуму закона о расстреле бездомных животных»; «приняли много законов пустых»; «отрицательные законы Госдумы».</p>	<b>3</b>
<b>Напряженные отношения России с США, западными странами, антироссийские санкции</b>	<p>«Евросоюз и Америка против России, высказывания о России»; «не складываются отношения с Америкой. Всех волнует, что будет дальше»; «напряжение нездоровое с США»; «нападки со стороны Америки»; «отношения с Америкой и западными странами, надуманные санкции»; «угрозы и санкции».</p>	<b>3</b>
<b>Коррупция, меры по борьбе с ней, аресты</b>	<p>«Губернатор Пензы проворовался»; «арест за коррупцию губернатора»; «арест мэра нашего города»; «коррупция экс-президента республики»; «воровство в областях».</p>	<b>2</b>



данные в % от всех опрошенных, приведены наиболее показательные высказывания

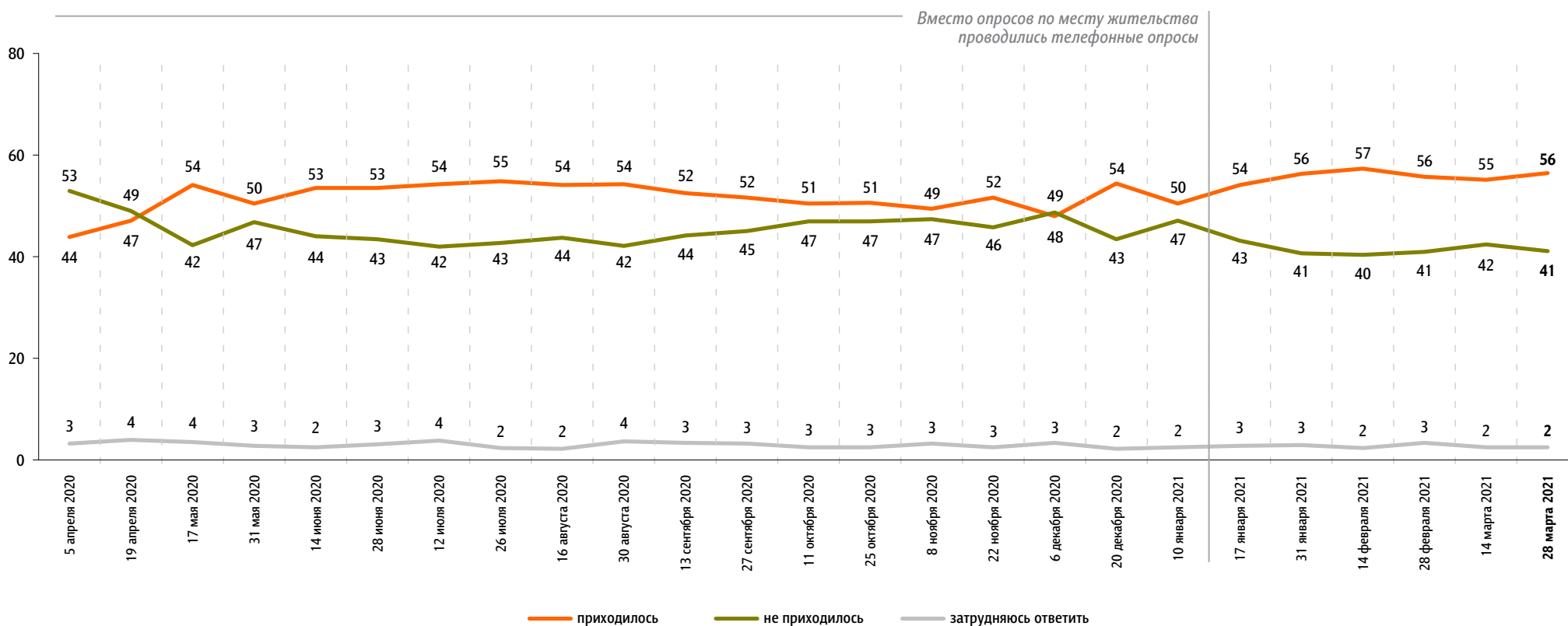
<b>Спортивные события</b>	«Всё золото по фигурному катанию наше»; «Россия победила Мальту, фигуристы хорошо выступили»; «начинаются футбол и бои»; «футбол, игра сборной России».	2
<b>Рост цен</b>	«Повышение цен на всё»; «рост цен на продукты – очень актуально, каждый месяц повышаются»; «повышение цен на продукты и энергоносители»; «проблема повышения цен, регулирование цен правительством».	2
<b>Закрытие танкером прохода через Суэцкий канал</b>	«Большегруз загородил Суэцкий канал»; «застревание танкера в Суэцком канале»; «затор в Суэцком канале»; «корабль встал в Суэцком канале».	2
<b>Проблемы со здоровьем А. Навального</b>	«Болезнь Навального»; «ухудшение здоровья Навального»; «Навальный в тяжелом состоянии»; «издевательство над Навальным»; «про Алексея Навального и производ, который с ним сотворили».	2
<b>Выплаты, повышение пенсий, детских пособий</b>	«Выплаты на детей с 3 до 7 лет»; «изменение индексации пенсии»; «индексация пенсий»; «повышение пенсии для неработающих»; «увеличилась средняя зарплата».	2
<b>Обострение обстановки на Украине</b>	«Беспорядки на Украине»; «угроза войны на Украине»; «обострение в Донбассе».	1
<b>Состояние здоровья Д. Байдена, затруднения при подъеме по трапу самолета</b>	«У Байдена маразм»; «Байден споткнулся на трапе»; «падение Байдена»; «Байден упал, мне понравилось».	1
<b>Военные учения, укрепление обороноспособности страны</b>	«Военная техника поднялась хорошо»; «военные новости»; «военные учения подводного флота»; «развитие российской армии»; «учения, вооруженные силы».	1
<b>Криминальные события</b>	«Жена мужа убила»; «убийство ребенка»; «убийство семьи»; «украли лес из Забайкалья, увезли в Красноярск».	1
<b>Аварии, катастрофы, несчастные случаи</b>	«Вертолет разбился в Башкирии»; «в Химках взрыв газа был»; «ребенок упал с 8 этажа в Екатеринбурге».	1
<b>Другие события в России</b>	«Памятник и музей Гагарину открывают»; «интервью Собчак с убийцей девочек»; «выставка роботов в Ижевске».	1
<b>Другие события в мире</b>	«Байден пригласил Путина и Си Цзиньпина»; «взрыв в Индонезии»; «про Китай».	<1
<b>Затрудняюсь ответить, нет ответа</b>		61

# Недовольство властями

Опрос «ФОМнибус» 26–28 марта. 104 населенных пункта, 53 субъекта РФ, 1500 респондентов.  
С 5 апреля 2020 г. до 10 января 2021 г. включительно – Всероссийский телефонный опрос. 2000 респондентов.

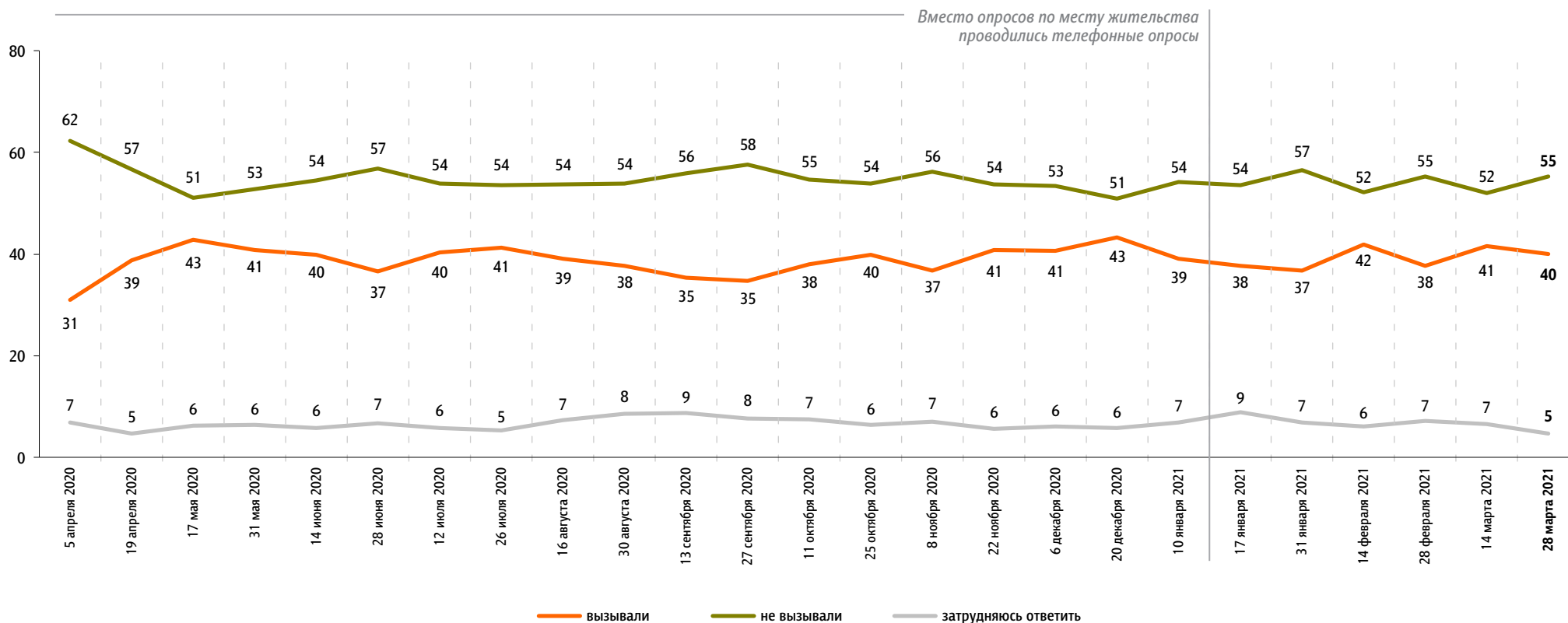
За последний месяц Вам приходилось или не приходилось слышать от окружающих Вас людей критические высказывания в адрес российских властей?

данные в % от всех опрошенных



### Действия российских властей за последний месяц у Вас лично вызвали недовольство, возмущение или не вызывали?

данные в % от всех опрошенных



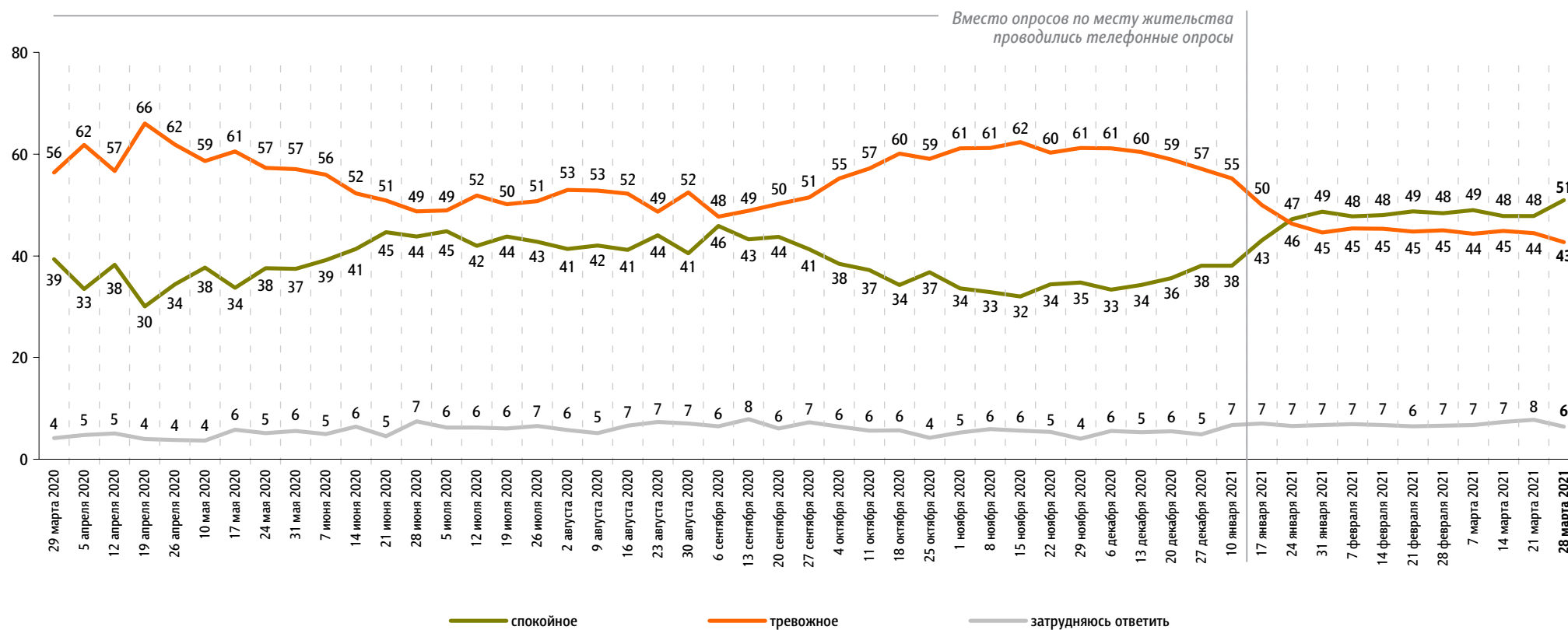
С 5 апреля 2020 г. до 10 января 2021 г. включительно – Всероссийский телефонный опрос. 2000 респондентов.

# Настроение окружающих

Опрос «ФОМнибус» 26–28 марта. 207 населенных пунктов, 73 субъекта РФ, 3000 респондентов.  
С 29 марта 2020 г. до 10 января 2021 г. включительно – Всероссийский телефонный опрос. 2000 респондентов.

Какое настроение, по Вашему мнению, преобладает сегодня среди Ваших родных, друзей, коллег, знакомых – спокойное или тревожное?

данные в % от всех опрошенных



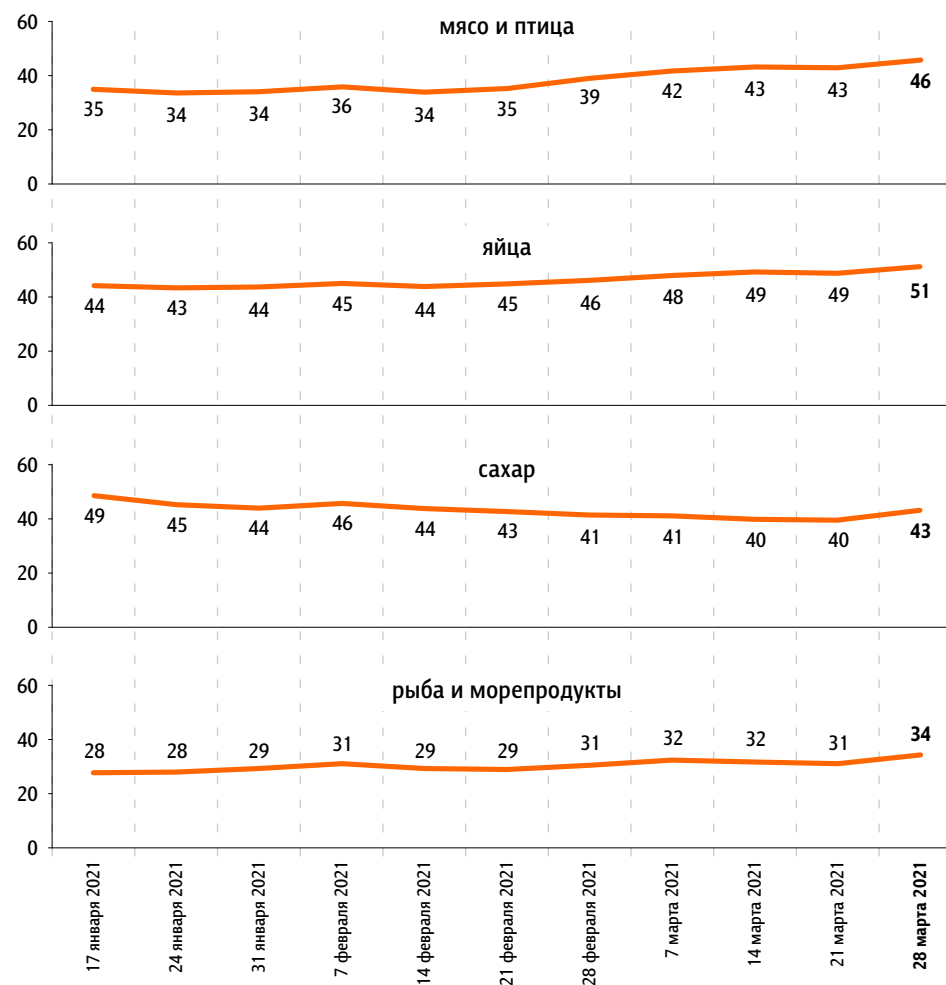
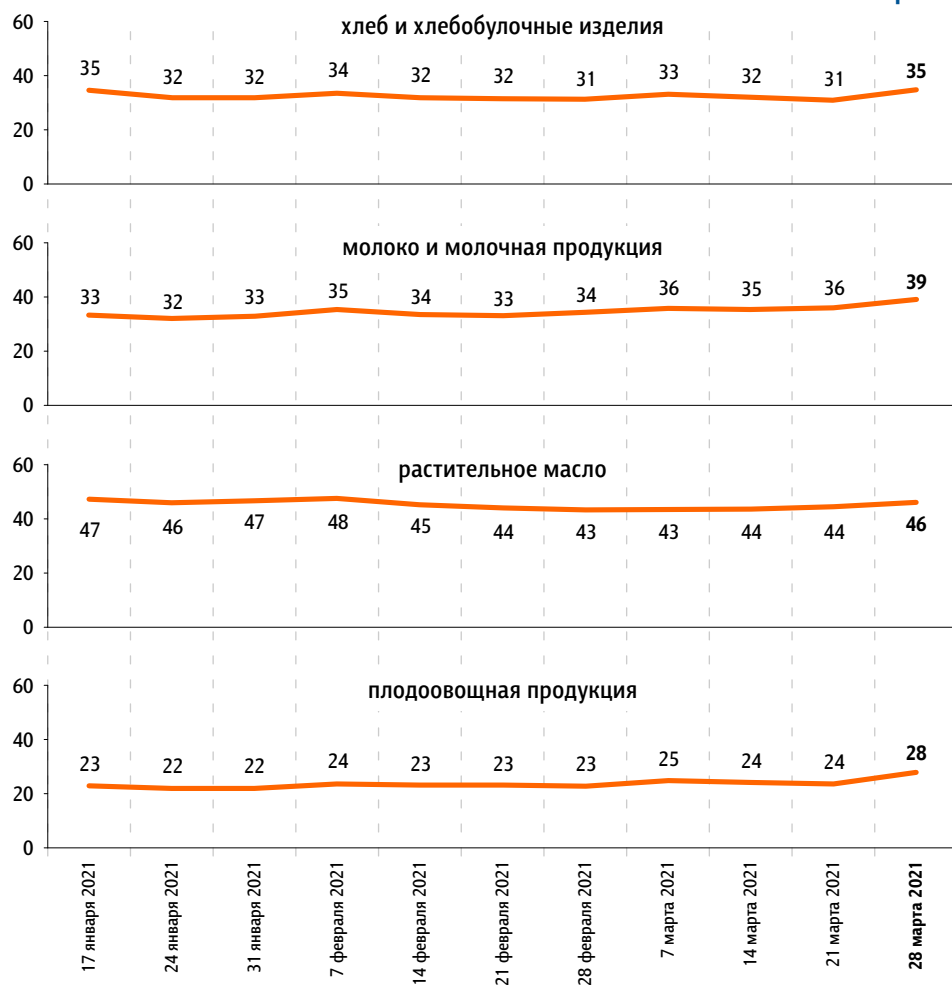
# Динамика цен

Опрос «ФОМнибус» 26–28 марта. 207 населенных пунктов, 73 субъекта РФ, 3000 респондентов.

По Вашим наблюдениям, на какие основные продукты, товары и услуги цены за последний месяц заметно выросли? (Карточка, любое число ответов.)

данные в % от всех опрошенных

## Продукты питания



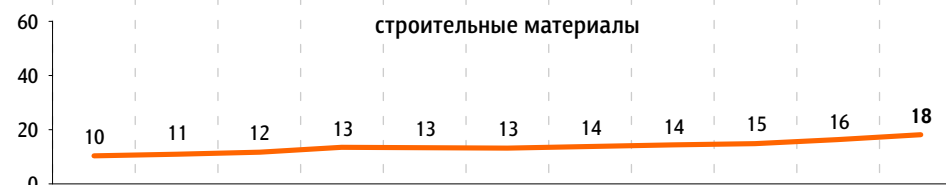
По Вашим наблюдениям, на какие основные продукты, товары и услуги цены за последний месяц заметно выросли? (Карточка, любое число ответов.)

данные в % от всех опрошенных

### Продукты питания



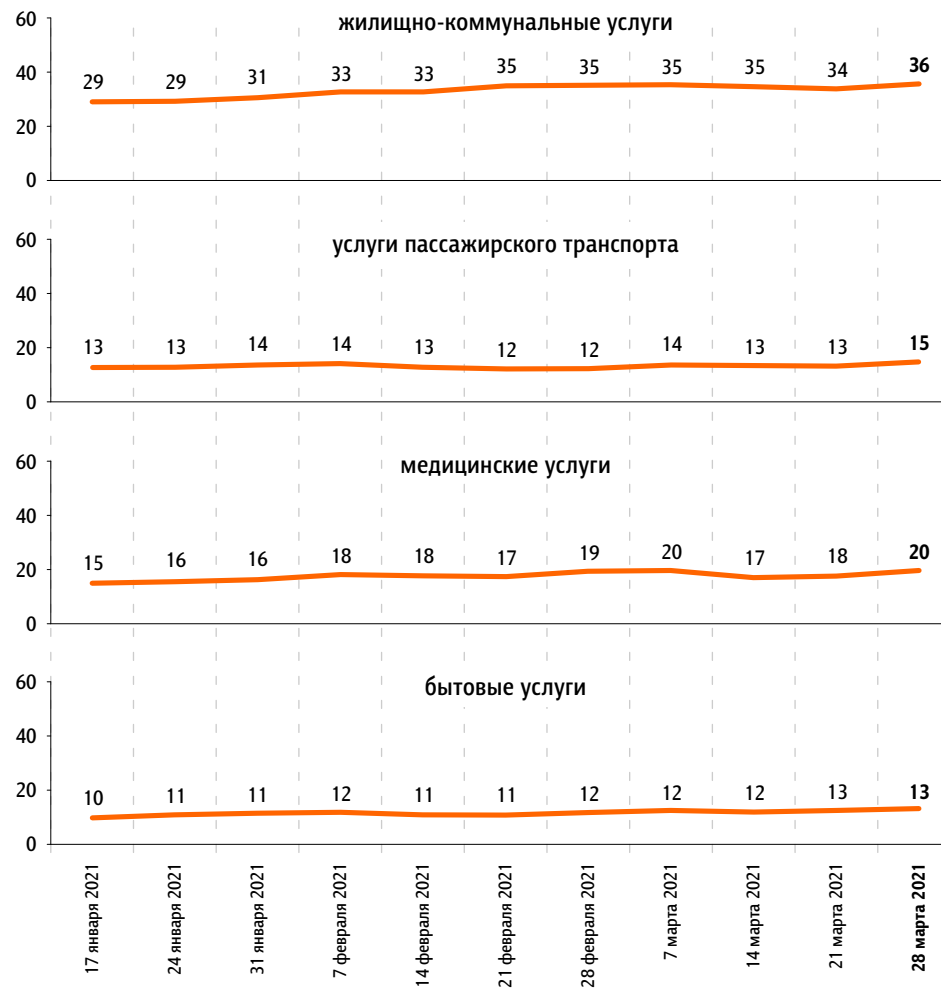
### Непродовольственные товары



По Вашим наблюдениям, на какие основные продукты, товары и услуги цены за последний месяц заметно выросли? (Карточка, любое число ответов.)

данные в % от всех опрошенных

### Услуги





[www.fom.ru](http://www.fom.ru)

© ФОМ, 2021

123022 Москва, ул. Рочдельская, д. 15, стр. 16А  
тел. : +7 (495) 653-82-32  
факс : +7 (495) 653-82-02  
[www.fom.ru](http://www.fom.ru)  
[fom@fom.ru](mailto:fom@fom.ru)

**Александр Ослон** – президент ФОМ

**ФОМнибус** – репрезентативный еженедельный опрос населения 18 лет и старше.  
Метод опроса – интервью по месту жительства респондента.

Выборка:  
1500 респондентов (жители 104 городских и сельских населенных пунктов в 53 субъектах РФ).  
Статистическая погрешность не превышает 3,6%.

3000 респондентов (жители 207 городских и сельских населенных пунктов в 73 субъектах РФ).  
Статистическая погрешность не превышает 2,5%.

*С 29 марта 2020 г. до 10 января 2021 г. включительно:* **Всероссийский телефонный опрос** – репрезентативный опрос населения 18 лет и старше. Интервью по телефону. Случайная выборка номеров мобильных и стационарных телефонов.

Выборка:  
1000 респондентов.  
Статистическая погрешность не превышает 3,8%.

2000 респондентов.  
Статистическая погрешность не превышает 2,7%.

4000 респондентов.  
Статистическая погрешность не превышает 1,9%.