

ДОМИНАНТЫ.

ПОЛЕ МНЕНИЙ



Социологический бюллетень

Опрос: неделя №12

Выпуск: 30 марта 2023 года

© ФОМ, 2023

www.fom.ru

Ключевые индикаторы общественного мнения


2 Политические индикаторы

- 2 В. Путин: отношение и оценки работы
- 4 Правительство РФ: оценка работы
- 5 М. Мишустин: оценка работы
- 6 Рейтинги партий
- 8 Отношение к политическим партиям

Факторы формирования общественного мнения

- 10 События недели
- 11 Недовольство властями
- 13 Настроение окружающих
- 14 Динамика цен

Политические индикаторы



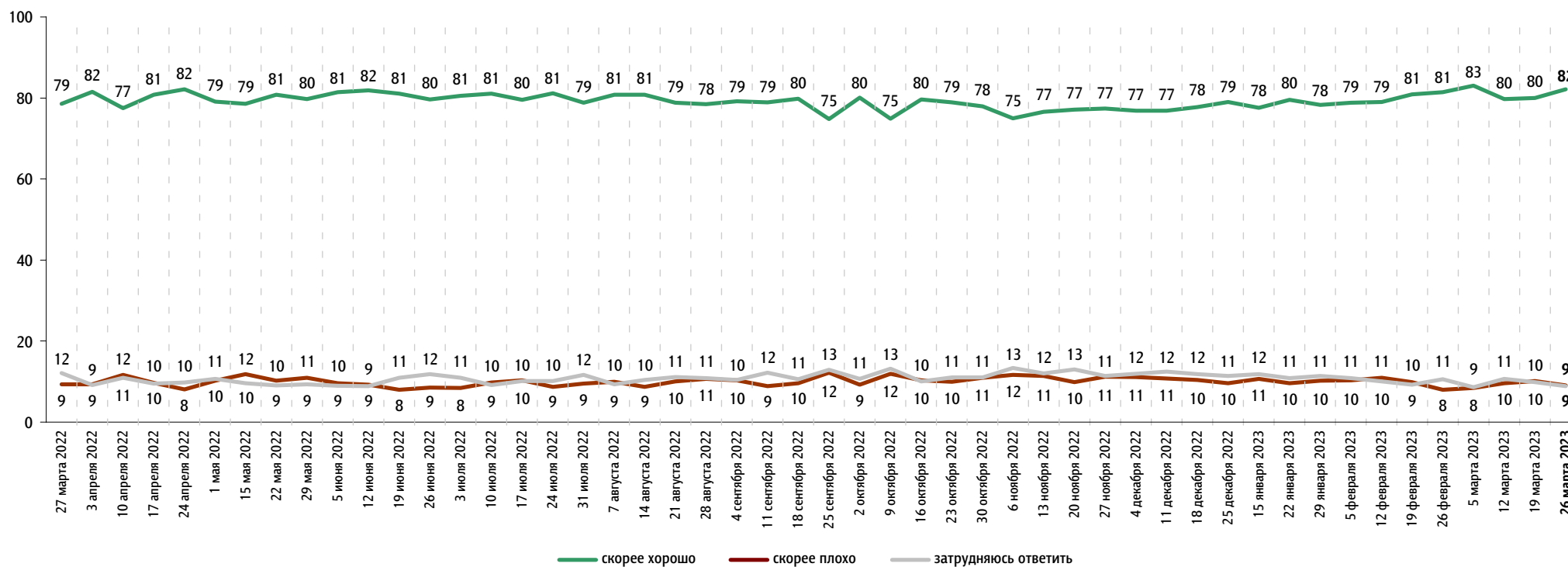
В. Путин: отношение и оценки работы

Опрос «ФОМнибус» 24–26 марта. 104 населенных пункта, 53 субъекта РФ, 1500 респондентов.

Оценка работы В. Путина

Как Вы считаете, президент В. Путин работает на своём посту скорее хорошо или скорее плохо?

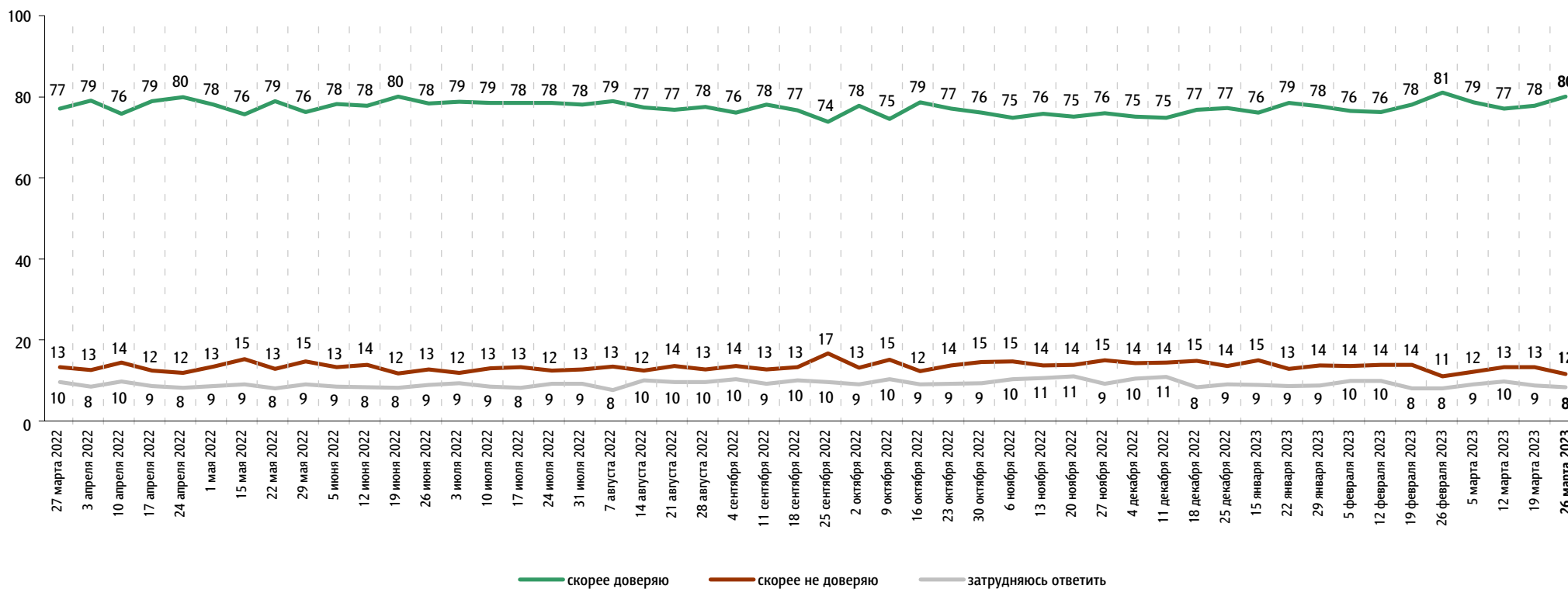
данные в % от всех опрошенных



Доверие В. Путину

Вы скорее доверяете или скорее не доверяете В. Путину?

данные в % от всех опрошенных

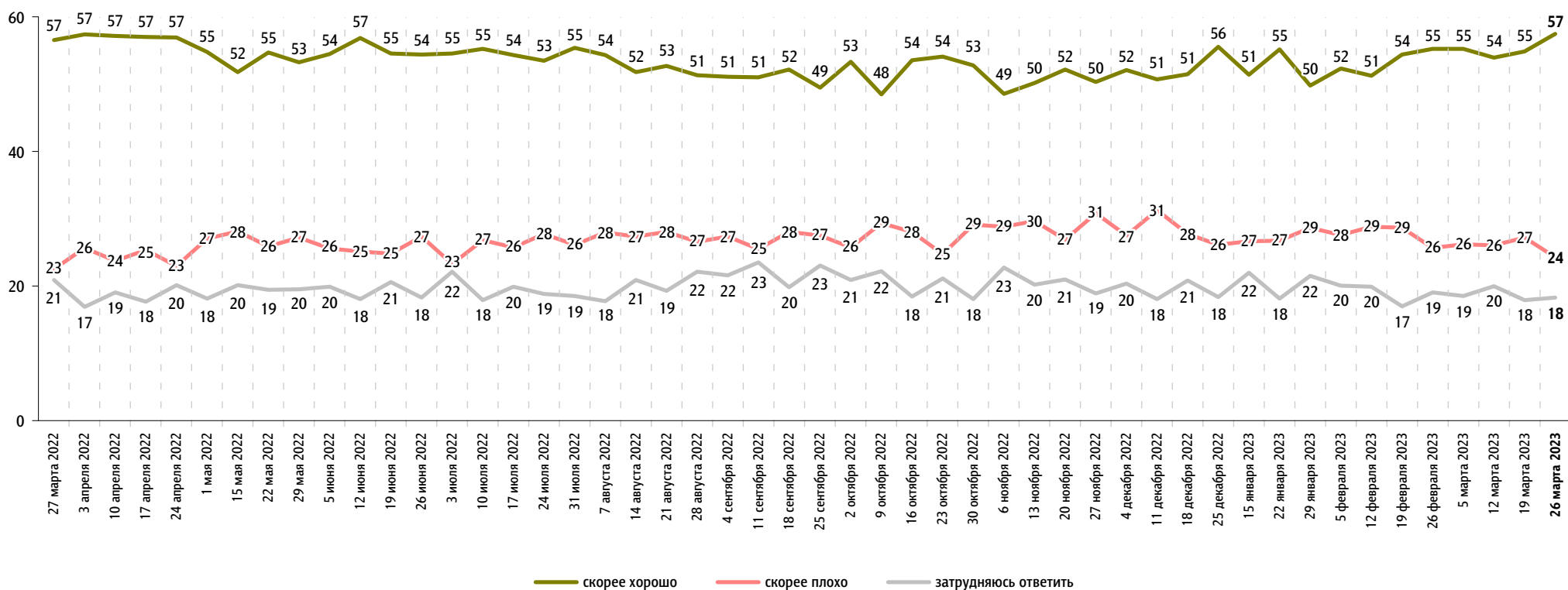



Правительство РФ: оценка работы

Опрос «ФОМнибус» 24–26 марта. 104 населенных пункта, 53 субъекта РФ, 1500 респондентов.

Как, по Вашему мнению, сегодня работает российское правительство – скорее хорошо или скорее плохо?

данные в % от всех опрошенных



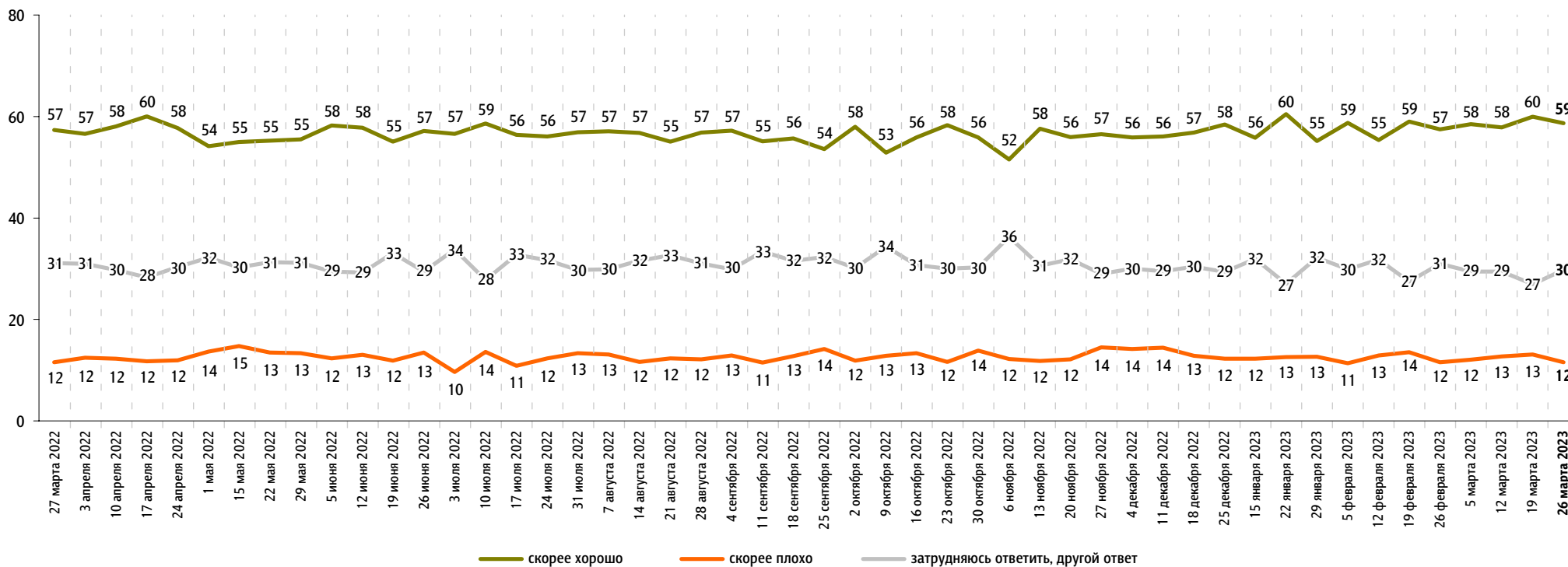


М. Мишустин: оценка работы

Опрос «ФОМнибус» 24–26 марта. 104 населенных пункта, 53 субъекта РФ, 1500 респондентов.

На Ваш взгляд, глава правительства Михаил Мишустин работает на своём посту скорее хорошо или скорее плохо?

данные в % от всех опрошенных

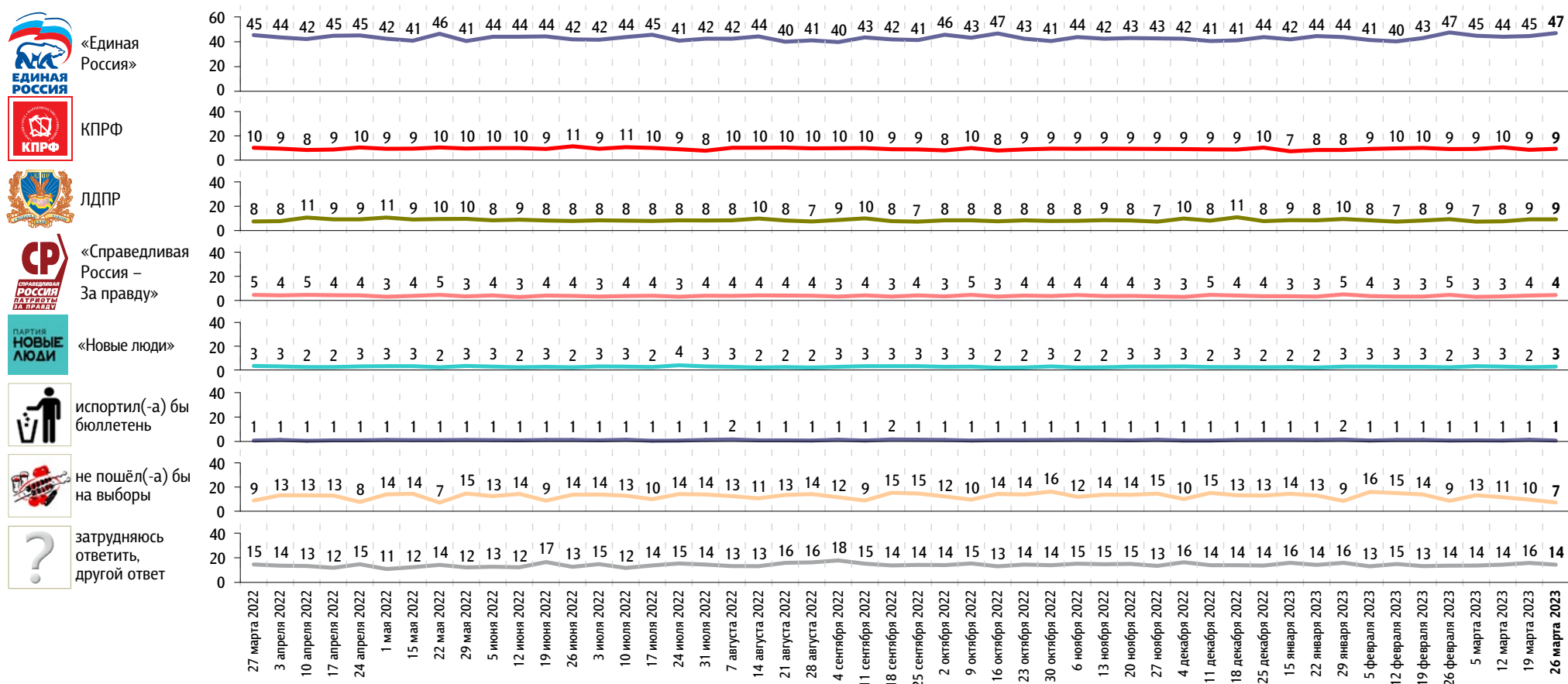


Рейтинги партий

Опрос «ФОМнибус» 24–26 марта. 104 населенных пункта, 53 субъекта РФ, 1500 респондентов.

Представьте себе, что в следующее воскресенье состоятся выборы в Государственную думу. Скажите, пожалуйста, как, за какую партию Вы бы проголосовали? (Карточка, один ответ.)

данные в % от всех опрошенных

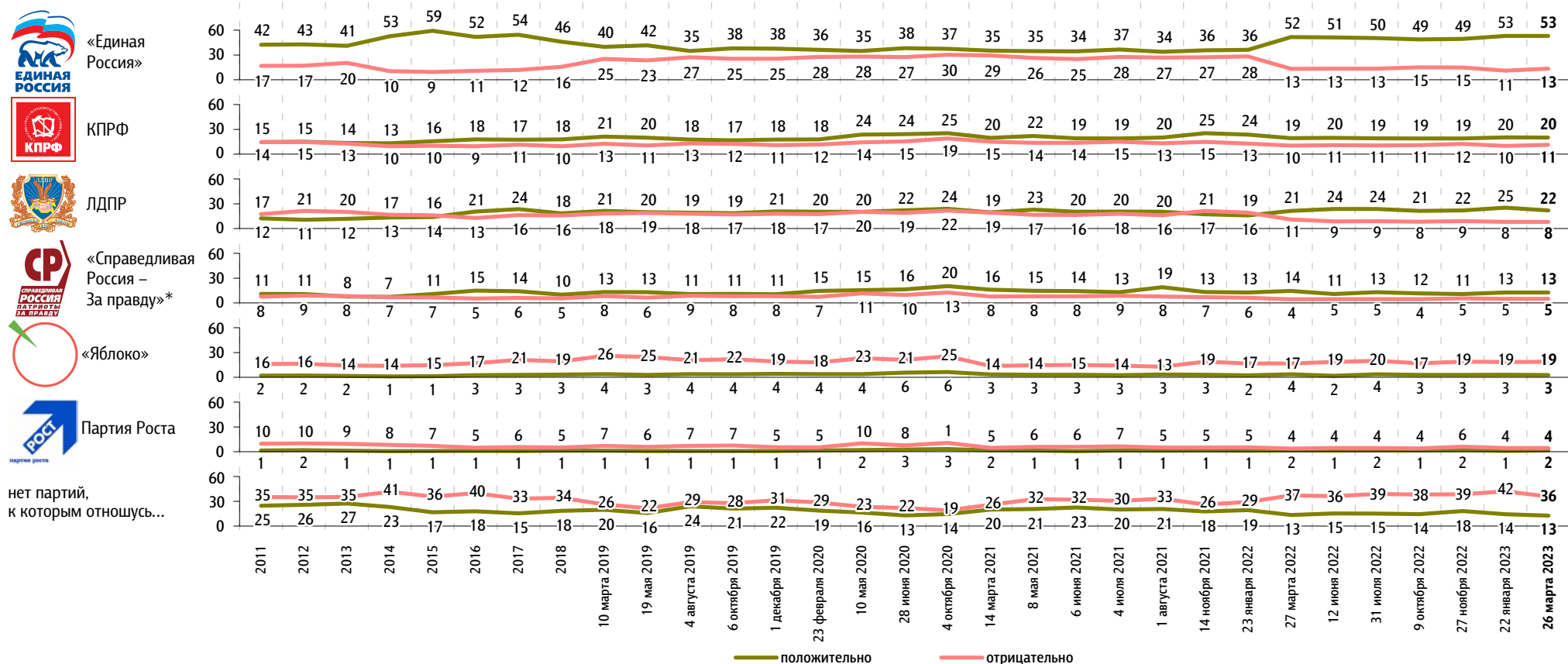


Отношение к политическим партиям

Опрос «ФОМнибус» 24–26 марта. 104 населенных пункта, 53 субъекта РФ, 1500 респондентов.
10 мая, 28 июня и 4 октября 2020 г. – Всероссийский телефонный опрос. 2000 респондентов.

К каким из перечисленных политических партий Вы относитесь **положительно** / **отрицательно**? (Карточка, любое число ответов.)

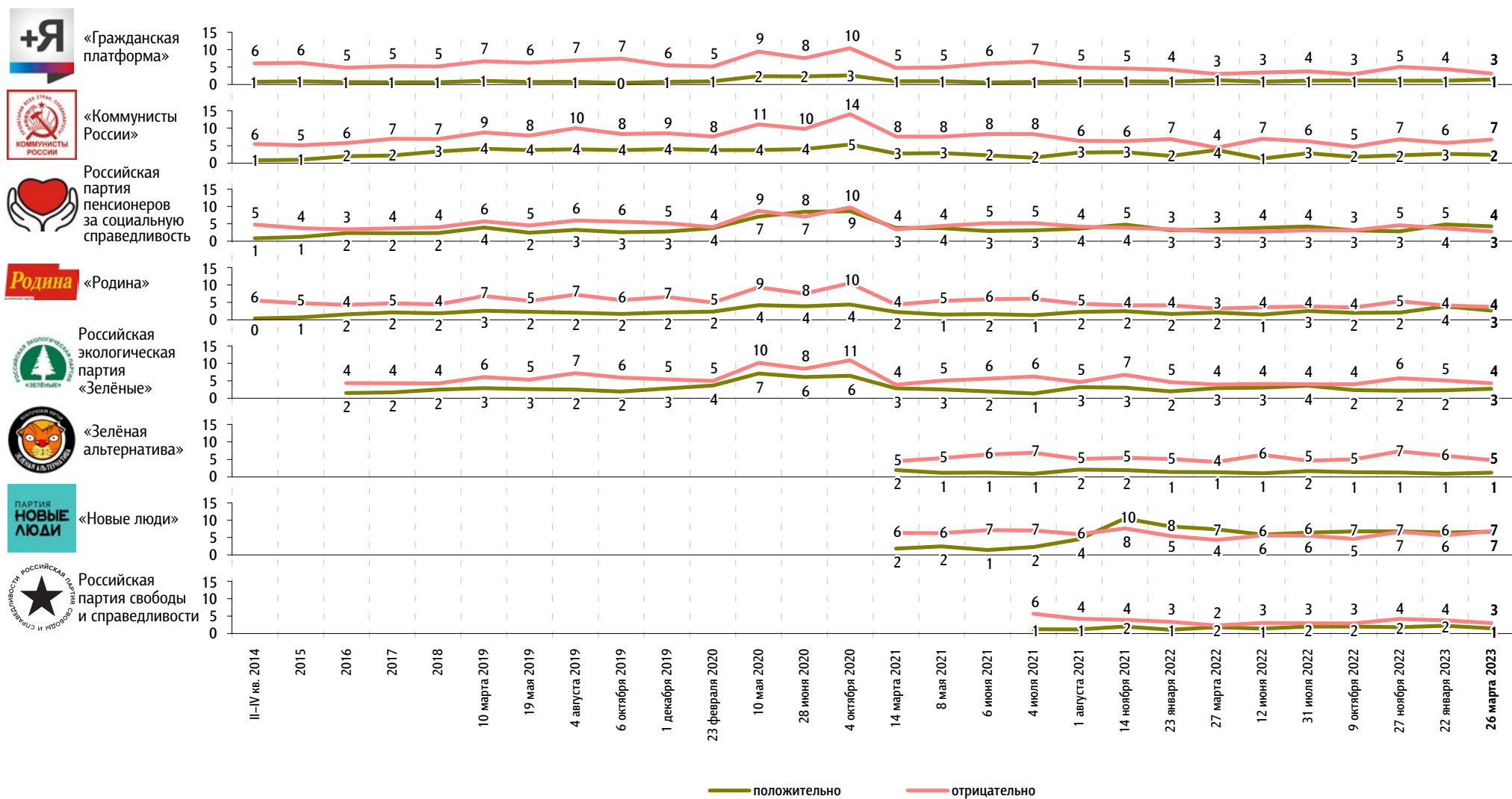
данные в % от всех опрошенных



* До 14 марта 2021 г. вопрос задавался про партию «Справедливая Россия», с 14 марта 2021 г. – про объединенную партию «Справедливая Россия – За правду», в состав которой вошли партии «Справедливая Россия», «За правду» и «Патриоты России».

К каким из перечисленных политических партий Вы относитесь **положительно** / **отрицательно**? (Карточка, любое число ответов.)

данные в % от всех опрошенных



10 мая, 28 июня и 4 октября 2020 г. – Всероссийский телефонный опрос. 2000 респондентов.

События недели

Опрос «ФОМнибус» 24–26 марта. 104 населенных пункта, 53 субъекта РФ, 1500 респондентов.

Какие события прошедшей недели, о которых сообщалось в средствах массовой информации, больше всего заинтересовали Вас, привлекли Ваше внимание? (Открытый вопрос.)

данные в % от всех опрошенных, приведены наиболее показательные высказывания

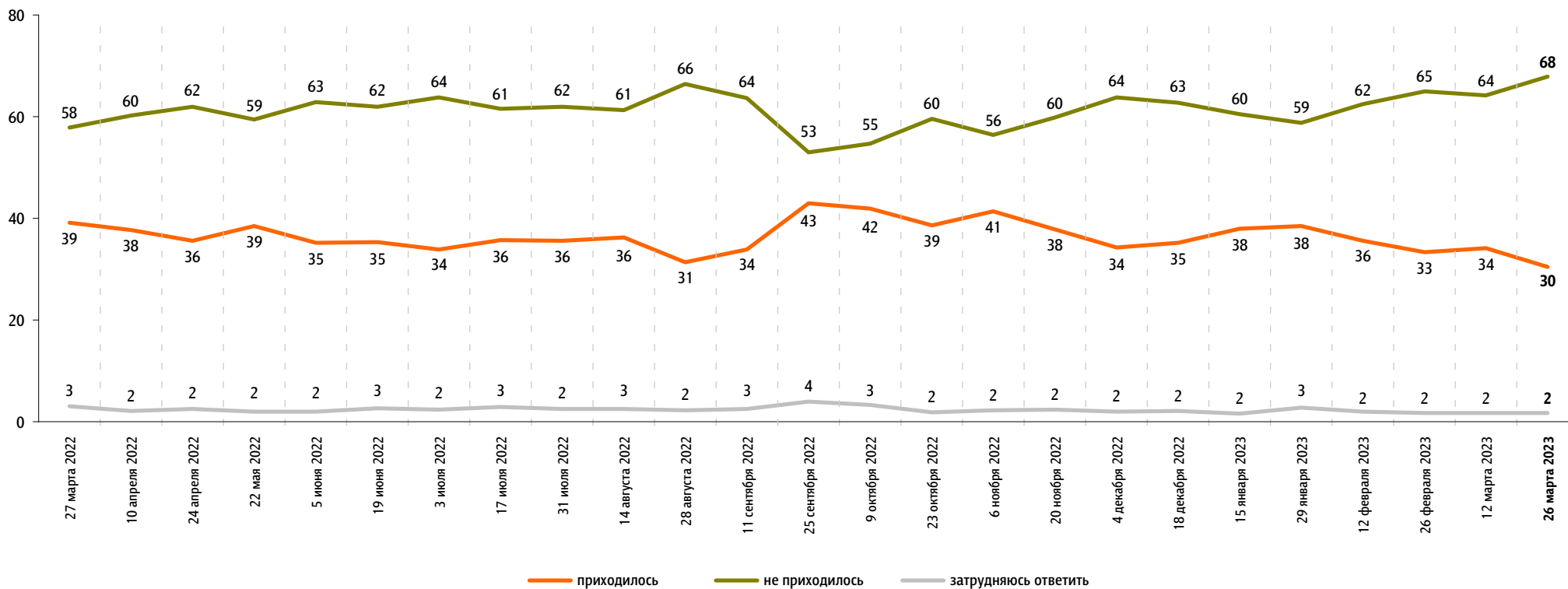
Военная спецоперация России на Украине	«Положение на Украине»; «военная спецоперация на Украине»; «боевые действия на Украине»; «всё с действиями СВО»; «новости о СВО»; «дела на фронте»; «военные события в ДНР»; «наши военные успехи в СВО»; «битва за Артемовск»; «бои ЧВК “Вагнер”»; «Украина: гибнут наши ребята»; «люди гибнут на СВО».	33
Визит Си Цзиньпина в Россию	«Председатель КНР приезжал в Россию»; «визит главы Китая в Москву»; «визит китайского председателя Си Цзиньпина»; «китаец приезжал, Си Цзиньпин»; «визит товарища Си в Москву к Путину»; «встреча Путина с председателем Китая»; «лидер Китая встречался с Путиным».	10
Поставки оружия Украине	«Поставки вооружения на Украину»; «снаряды с обедненным ураном дадут Украине»; «Великобритания отправляет оружие с ураном»; «поставка вооружения Украине из Британии»; «поставка дронов хохлам Тайванем».	3
Работа властных структур	«Выступал позавчера Мишустин»; «отчет правительства»; «новый законопроект о воинской службе»; «модернизация в здравоохранении, образовании».	2
Землетрясение, наводнение в Турции	«Землетрясение в Турции»; «помощь Турции»; «наводнение в Турции»; «Турцию затопило».	1
Выдача ордера на арест В. Путина	«Гаагский суд вынес решение об аресте Путина»; «ордер на арест Путина МУС»; «суд Гааги, что Путин невыездной сейчас, могут его посадить».	1
Аварии, несчастные случаи	«ДТП в Томске»; «женщину сбили на перекрестке»; «машина провалилась в асфальт. Женщину убило глыбой льда»; «лося в Норильске сбили».	1
Акции протеста во Франции	«Пенсионная реформа во Франции»; «забастовка во Франции относительно пенсионной реформы»; «волнения во Франции»; «митинги во Франции».	1
Поездки, выступления В. Путина	«Президент Путин был на Крымском полуострове»; «поездка Путина в Мариуполь»; «выступление Путина».	1
Беспилотник США, сбитый над Черным морем	«Беспилотник сбили»; «сбитие американского беспилотника»; «американский беспилотник уронили».	1
Природные катаклизмы в России	«Землетрясение в Сочи»; «в Лазаревском землетрясение»; «наводнение в Подмосковье».	1
Другие события в России	«Повышение пенсий, повышение зарплаты бюджетникам, повышение детских пособий»; «про сибирскую язву в Московской области»; «футбол, “Спартак” выиграл»; «состояние Костомарова»; «у Пугачевой дом продают».	1
Другие события в мире	«Проблема в банках США»; «взрыв в США – фабрика»; «зерно в Африку не поставили»; «захват Киево-Печерской лавры».	1
Затрудняюсь ответить, нет ответа		47

Недовольство властями

Опрос «ФОМнибус» 24–26 марта. 104 населенных пункта, 53 субъекта РФ, 1500 респондентов.

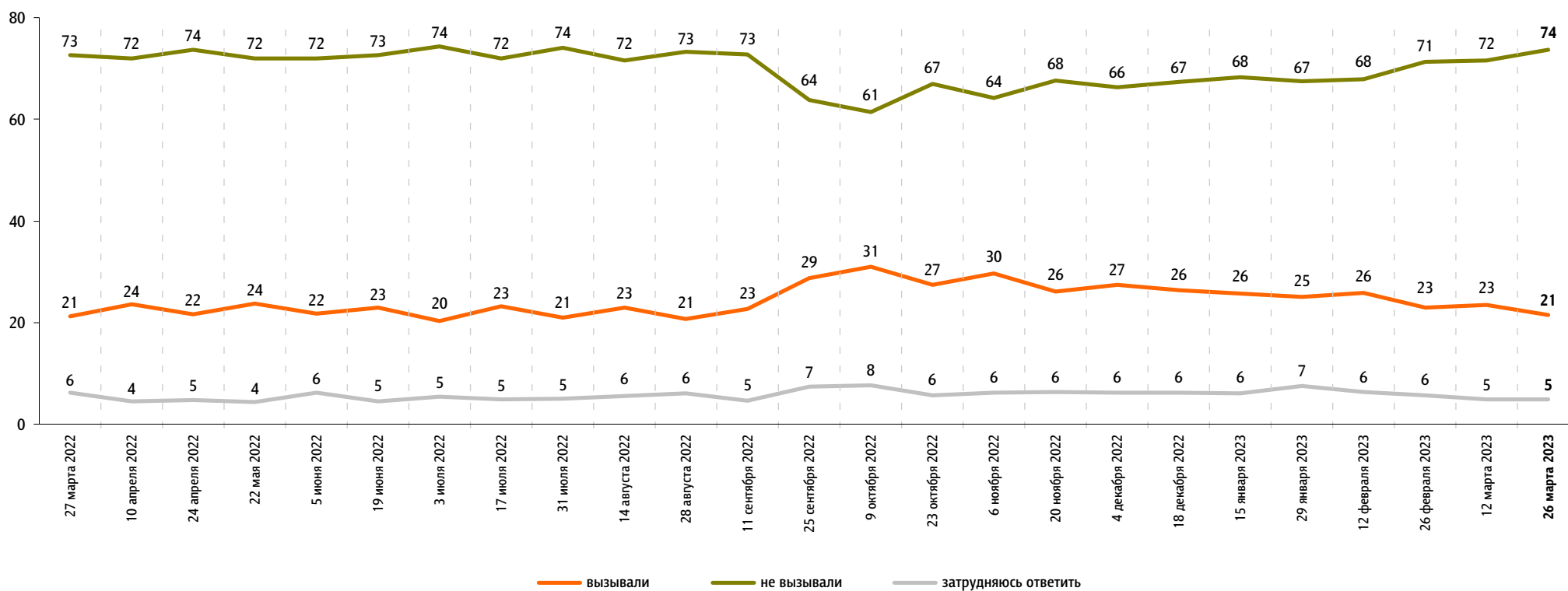
За последний месяц Вам приходилось или не приходилось слышать от окружающих Вас людей критические высказывания в адрес российских властей?

данные в % от всех опрошенных



Действия российских властей за последний месяц у Вас лично вызвали недовольство, возмущение или не вызывали?

данные в % от всех опрошенных

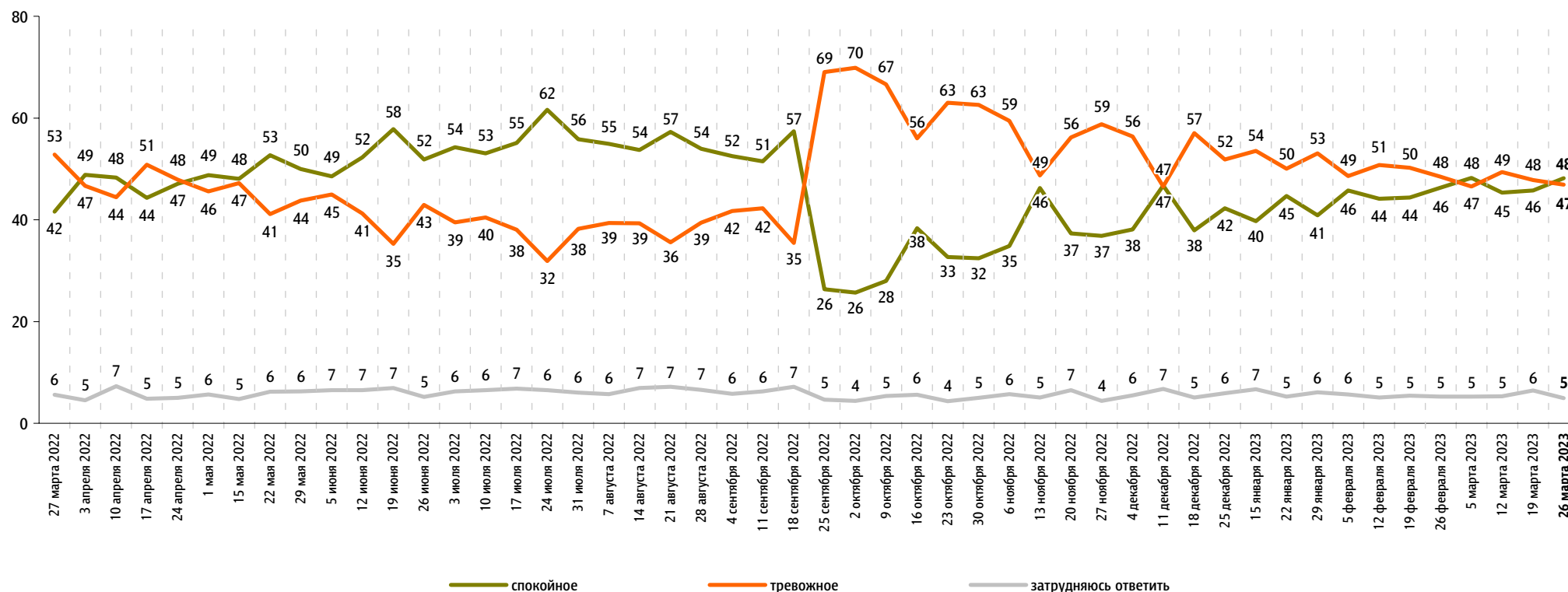


Настроение окружающих

Опрос «ФОМнибус» 24–26 марта. 104 населенных пункта, 53 субъекта РФ, 1500 респондентов.

Какое настроение, по Вашему мнению, преобладает сегодня среди Ваших родных, друзей, коллег, знакомых – спокойное или тревожное?

данные в % от всех опрошенных



Динамика цен

Опрос «ФОМнибус» 24–26 марта. 104 населенных пункта, 53 субъекта РФ, 1500 респондентов.

По Вашим наблюдениям, на какие основные продукты, товары и услуги цены за последний месяц заметно выросли? (Карточка, любое число ответов.)

данные в % от всех опрошенных

Продукты питания

хлеб и хлебобулочные изделия



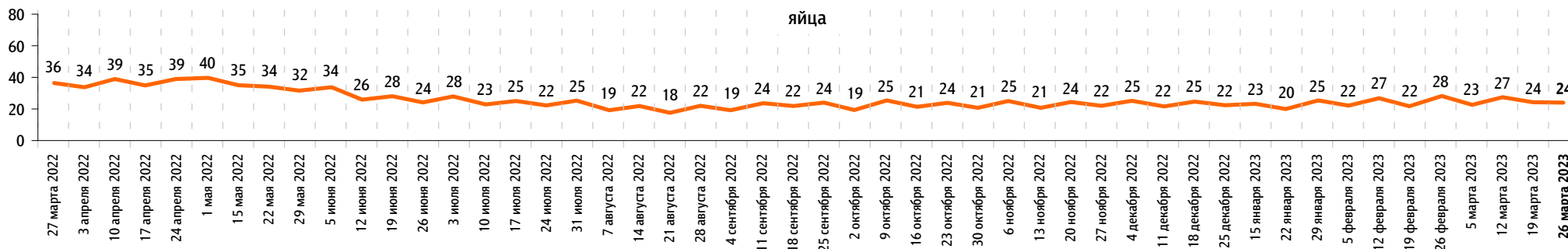
мясо и птица



молоко и молочная продукция



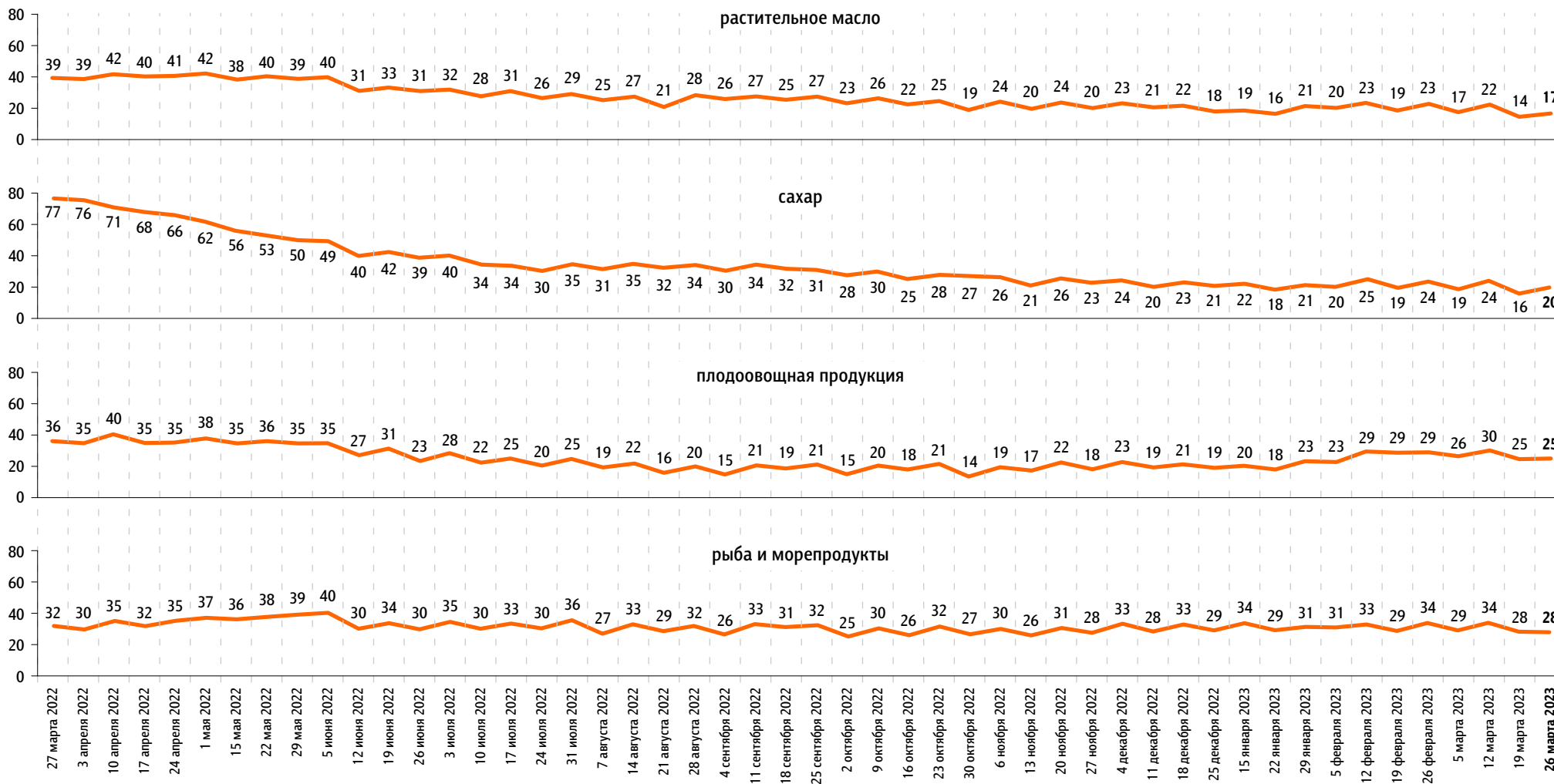
яйца



По Вашим наблюдениям, на какие основные продукты, товары и услуги цены за последний месяц заметно выросли? (Карточка, любое число ответов.)

данные в % от всех опрошенных

Продукты питания



По Вашим наблюдениям, на какие основные продукты, товары и услуги цены за последний месяц заметно выросли? (Карточка, любое число ответов.)

данные в % от всех опрошенных

Продукты питания

крупя, макаронные изделия



алкогольные напитки



Хозтовары

моющие и чистящие средства



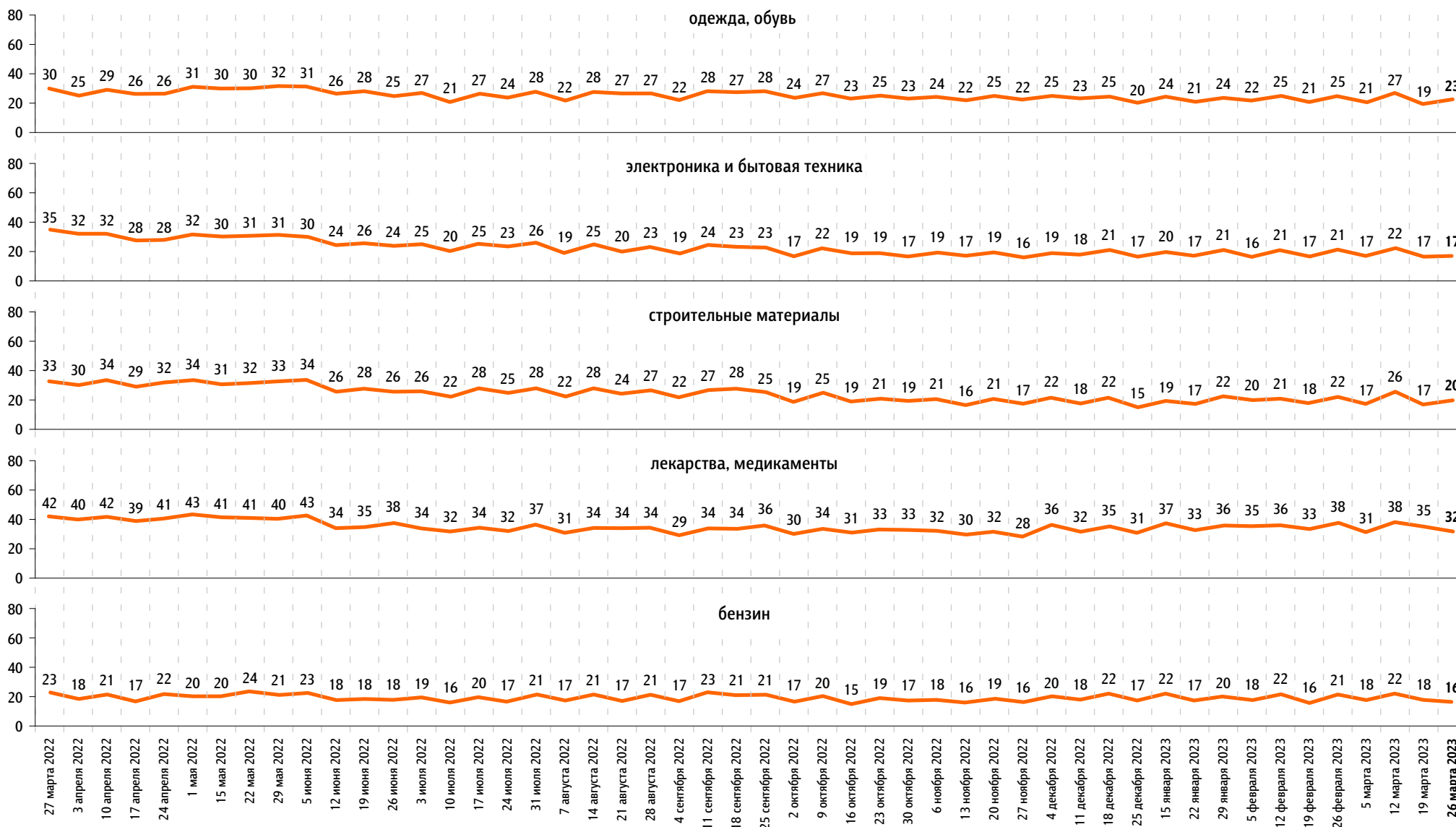
средства личной гигиены



По Вашим наблюдениям, на какие основные продукты, товары и услуги цены за последний месяц заметно выросли? (Карточка, любое число ответов.)

данные в % от всех опрошенных

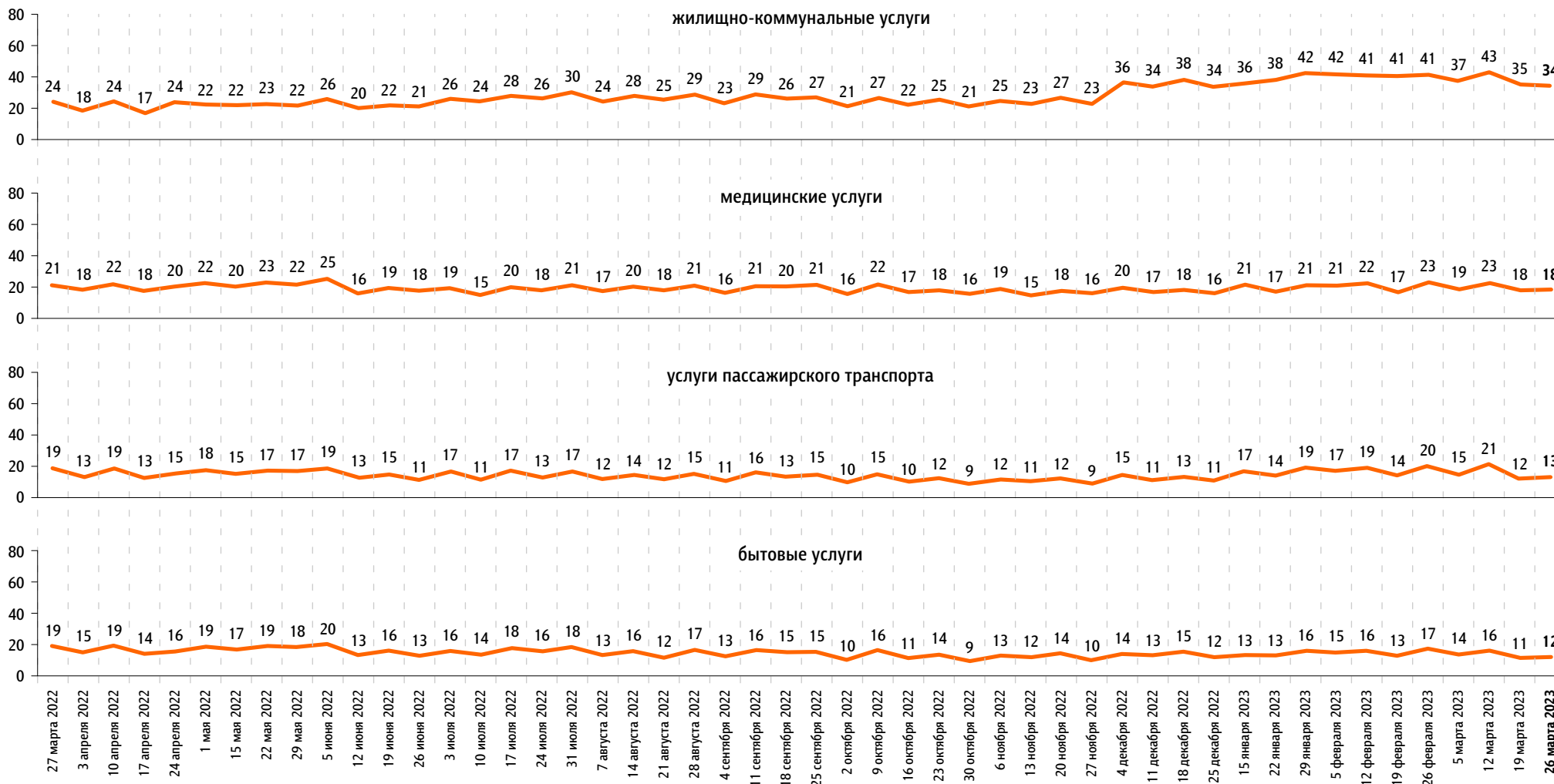
Непродовольственные товары



По Вашим наблюдениям, на какие основные продукты, товары и услуги цены за последний месяц заметно выросли? (Карточка, любое число ответов.)

данные в % от всех опрошенных

Услуги





www.fom.ru

© ФОМ, 2023

123376 Москва, ул. Рочдельская, д. 15, стр. 16А
тел. : +7 (495) 653-82-32
факс : +7 (495) 653-82-02
www.fom.ru
fom@fom.ru

Александр Ослон – президент ФОМ

ФОМнибус – репрезентативный еженедельный опрос населения 18 лет и старше.
Метод опроса – интервью по месту жительства респондента.

Выборка:
1500 респондентов (жители 104 городских и сельских населенных пунктов в 53 субъектах РФ).
Статистическая погрешность не превышает 3,6%.

С 29 марта 2020 г. до 10 января 2021 г. включительно: **Всероссийский телефонный опрос** – репрезентативный опрос населения 18 лет и старше. Интервью по телефону. Случайная выборка номеров мобильных и стационарных телефонов.

Выборка:
2000 респондентов.
Статистическая погрешность не превышает 2,7%.