


Политические индикаторы



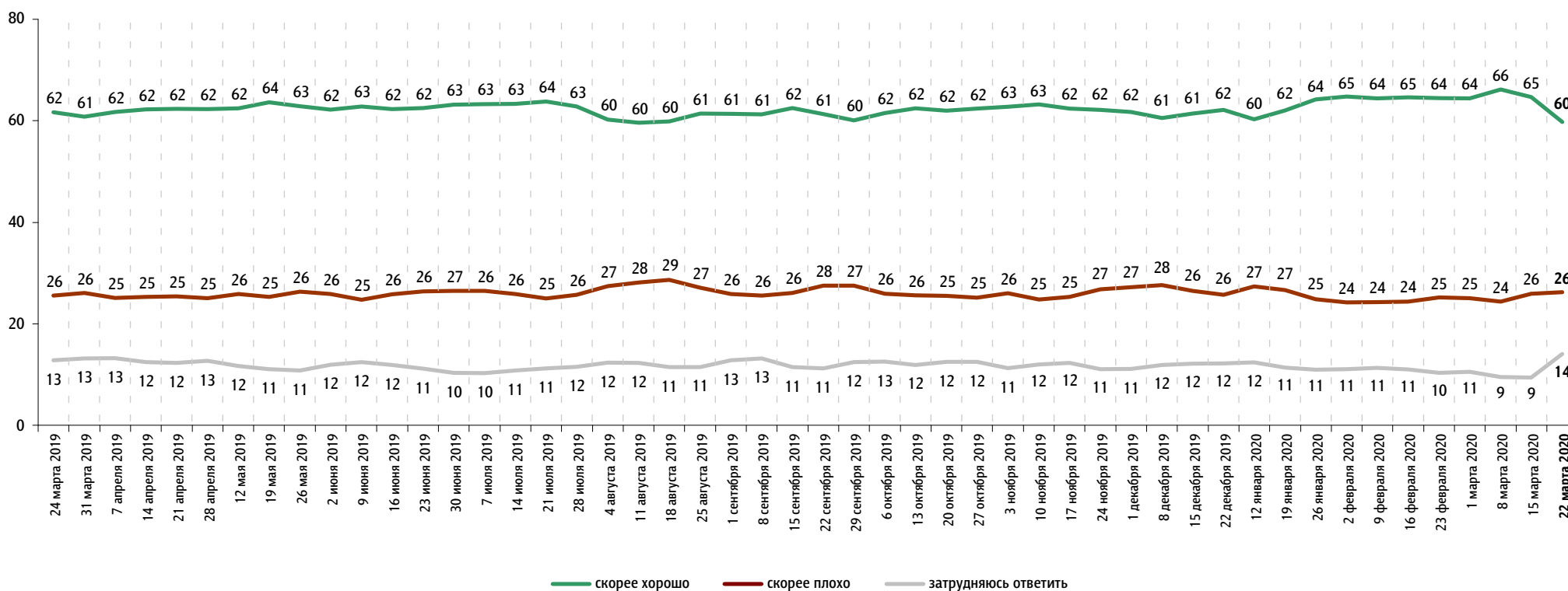
В. Путин: отношение и оценки работы

Опрос «ФОМнибус» 21–22 марта. 104 населенных пункта, 53 субъекта РФ, 1500 респондентов.

Оценка работы В. Путина

Как Вы считаете, президент В. Путин работает на своём посту скорее хорошо или скорее плохо?*

данные в % от всех опрошенных

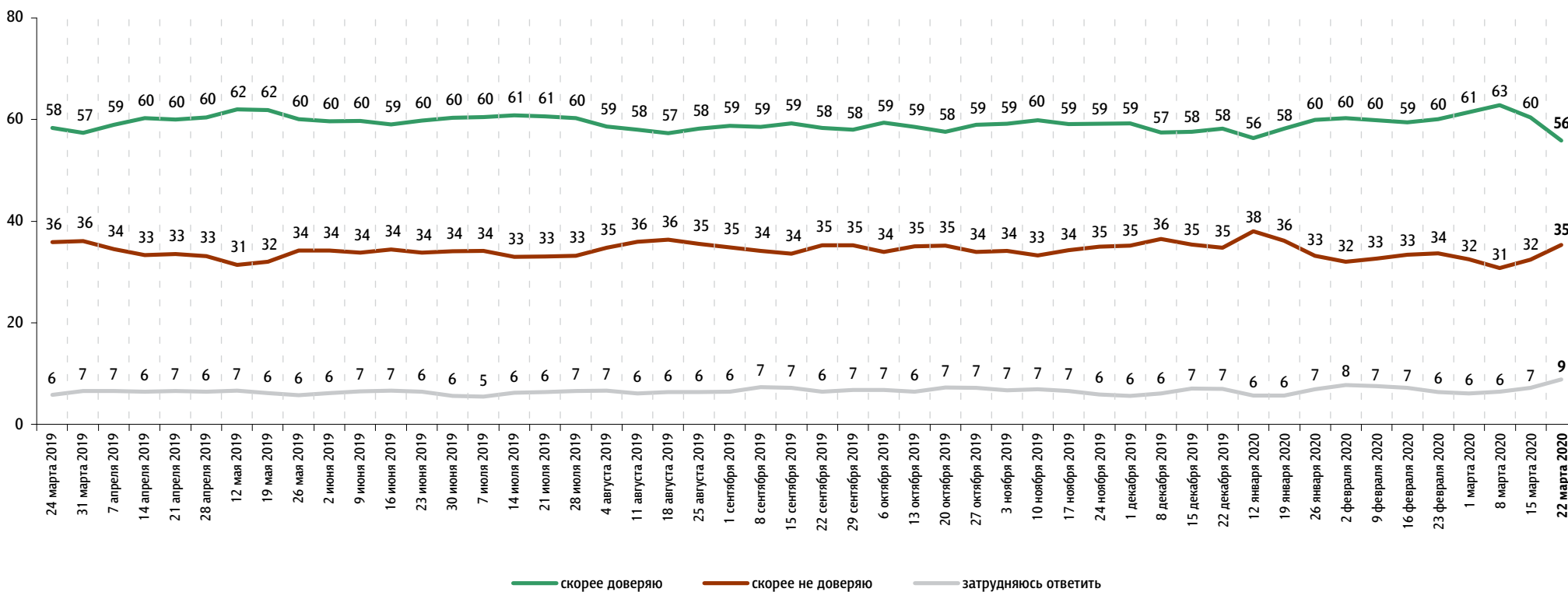


* До 15 марта 2020 г. включительно вопрос задавался в формулировке: «Как Вы считаете, президент В. Путин работает на своём посту хорошо или плохо?»

Доверие В. Путину

Вы скорее доверяете или скорее не доверяете В. Путину?*

данные в % от всех опрошенных



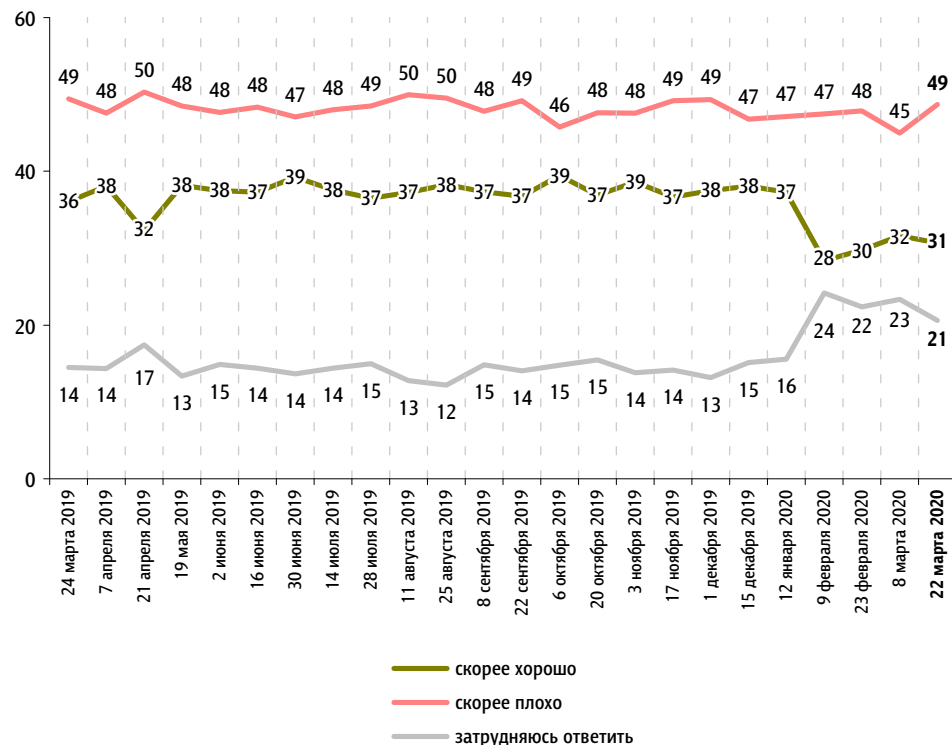
* До 15 марта 2020 г. включительно вопрос задавался в формулировке: «Вы доверяете или не доверяете В. Путину?» Респондентам предлагалась карточка с вариантами ответа.

Правительство РФ: оценка работы

Опрос «ФОМнибус» 21–22 марта. 104 населенных пункта, 53 субъекта РФ, 1500 респондентов.

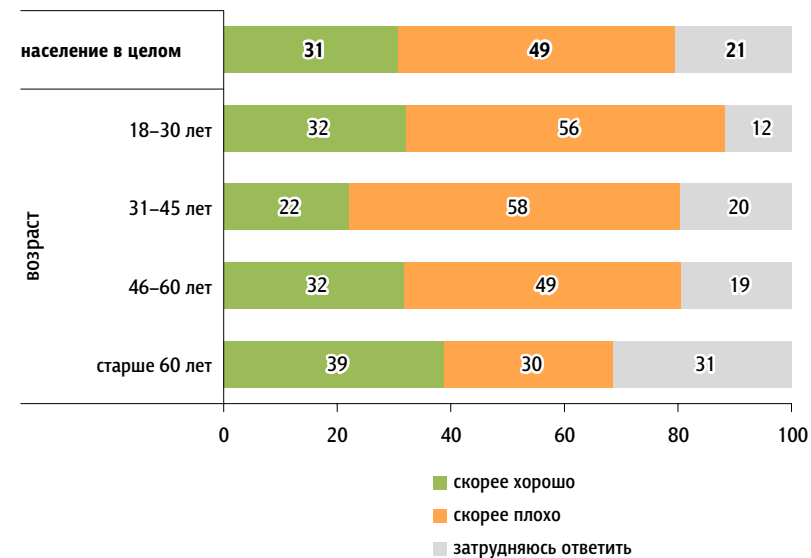
Как, по Вашему мнению, сегодня работает российское правительство – скорее хорошо или скорее плохо?*

данные в % от всех опрошенных



Распределение по возрасту

данные в % от групп



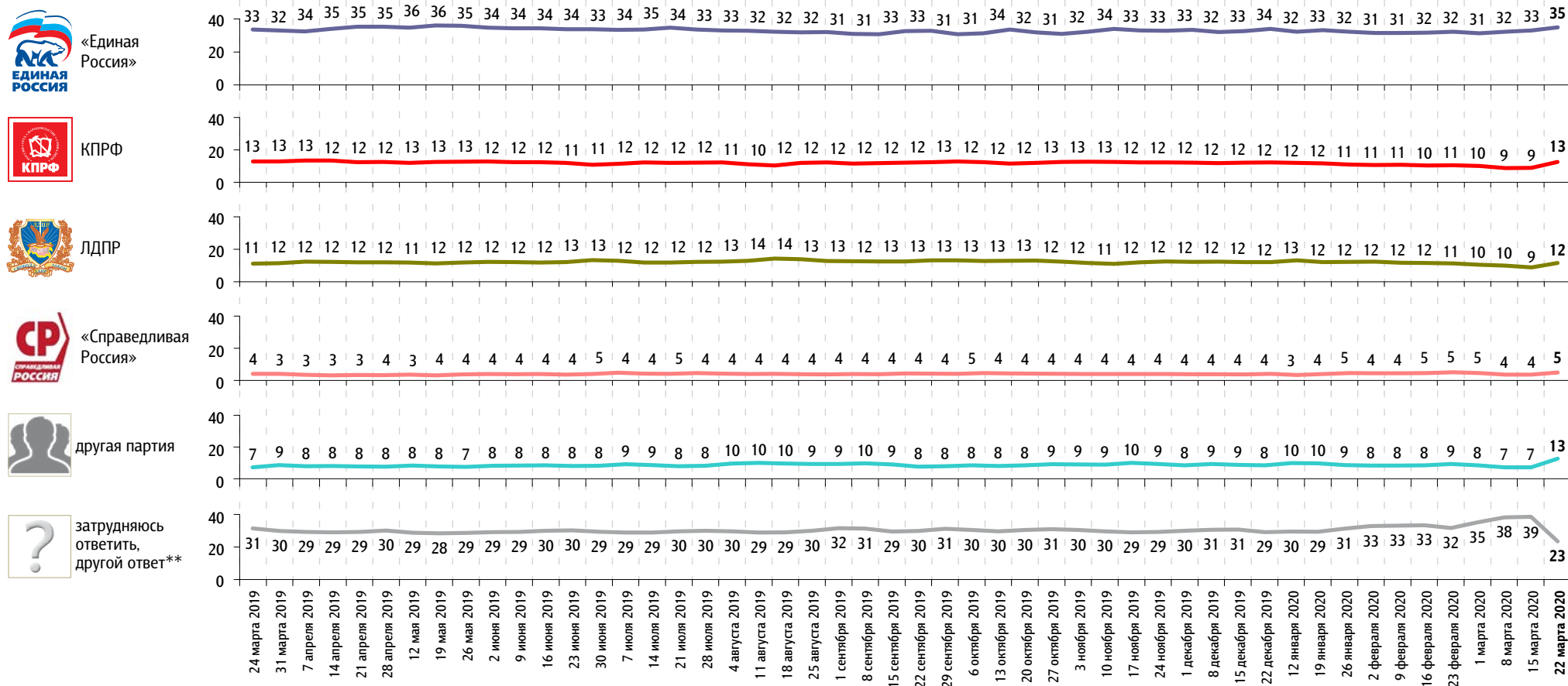
* До 15 марта 2020 г. включительно вопрос задавался в формулировке: «Как, по Вашему мнению, сегодня работает российское правительство – хорошо или плохо?»
До 12 января 2020 г. включительно вопрос задавался о правительстве под руководством Д. Медведева.

Рейтинги партий

Опрос «ФОМнибус» 21–22 марта. 104 населенных пункта, 53 субъекта РФ, 1500 респондентов.

Если бы в ближайшее воскресенье состоялись выборы в Государственную думу, за какую партию Вы бы проголосовали: за КПРФ, «Единую Россию», ЛДПР, «Справедливую Россию» или за другую партию?*

данные в % от всех опрошенных



* До 15 марта 2020 г. включительно вопрос задавался в формулировке: «Представьте себе, что в следующее воскресенье состоится выборы в Государственную думу. Скажите, пожалуйста, как, за какую партию Вы бы проголосовали?» Респондентам предлагалась карточка со списком партий, участвовавших в парламентских выборах 2016 г.

** В эту группу вошли ответы «испортил(-а) бы бюллетень», не пошёл(-а) бы на выборы», «затрудняюсь ответить», присутствовавшие в карточке предыдущей формулировки вопроса как отдельные позиции.

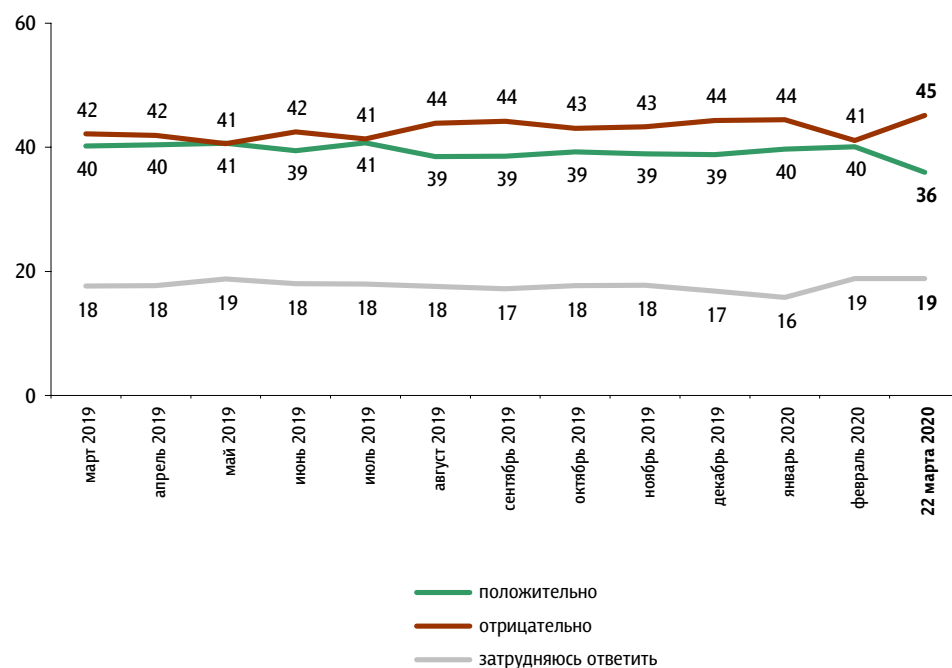


«Единая Россия»: отношение и оценки деятельности

Опрос «ФОМнибус» 21–22 марта. 104 населенных пункта, 53 субъекта РФ, 1500 респондентов.

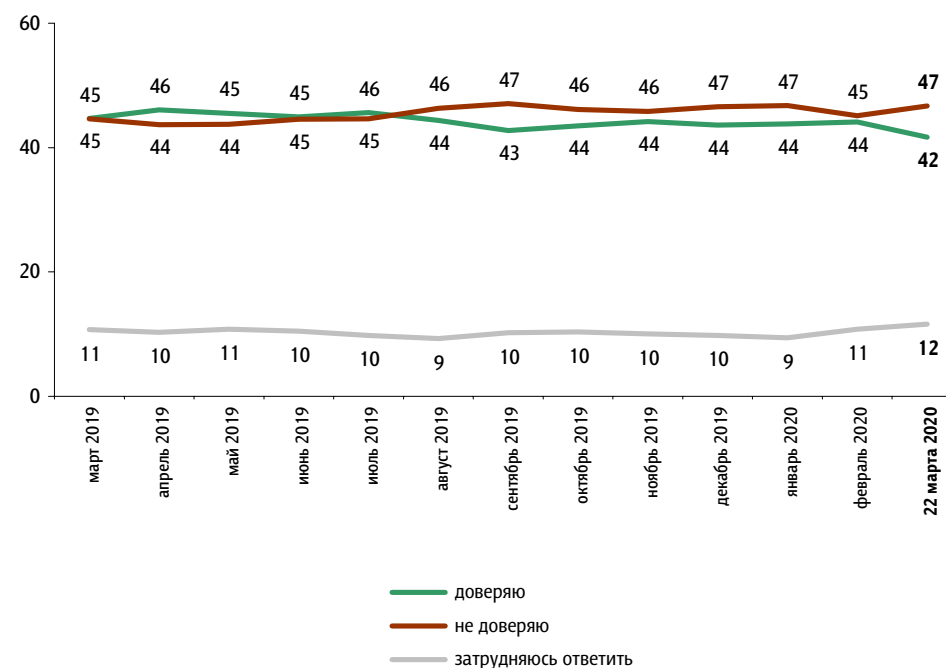
Как бы Вы оценили деятельность партии «Единая Россия» в последнее время – положительно или отрицательно?

данные в % от всех опрошенных



Вы доверяете или не доверяете партии «Единая Россия»?*

данные в % от всех опрошенных



* До февраля 2020 г. включительно респондентам предлагалась карточка с вариантами ответа.