

# ДОМИНАНТЫ.

## ПОЛЕ МНЕНИЙ



### Социологический бюллетень

Опрос: неделя №13

Выпуск: 8 апреля 2021 года

© ФОМ, 2021

[www.fom.ru](http://www.fom.ru)

---

#### Ключевые индикаторы общественного мнения

##### 2 Политические индикаторы


- 2 В. Путин: отношение и оценки работы
- 4 Правительство РФ: оценка работы
- 5 М. Мишустин: оценка работы
- 6 Рейтинги партий

---

#### Факторы формирования общественного мнения

- 8 События недели
  - 10 Протестный потенциал
  - 12 Настроение окружающих
  - 13 Динамика цен
-

# Политические индикаторы



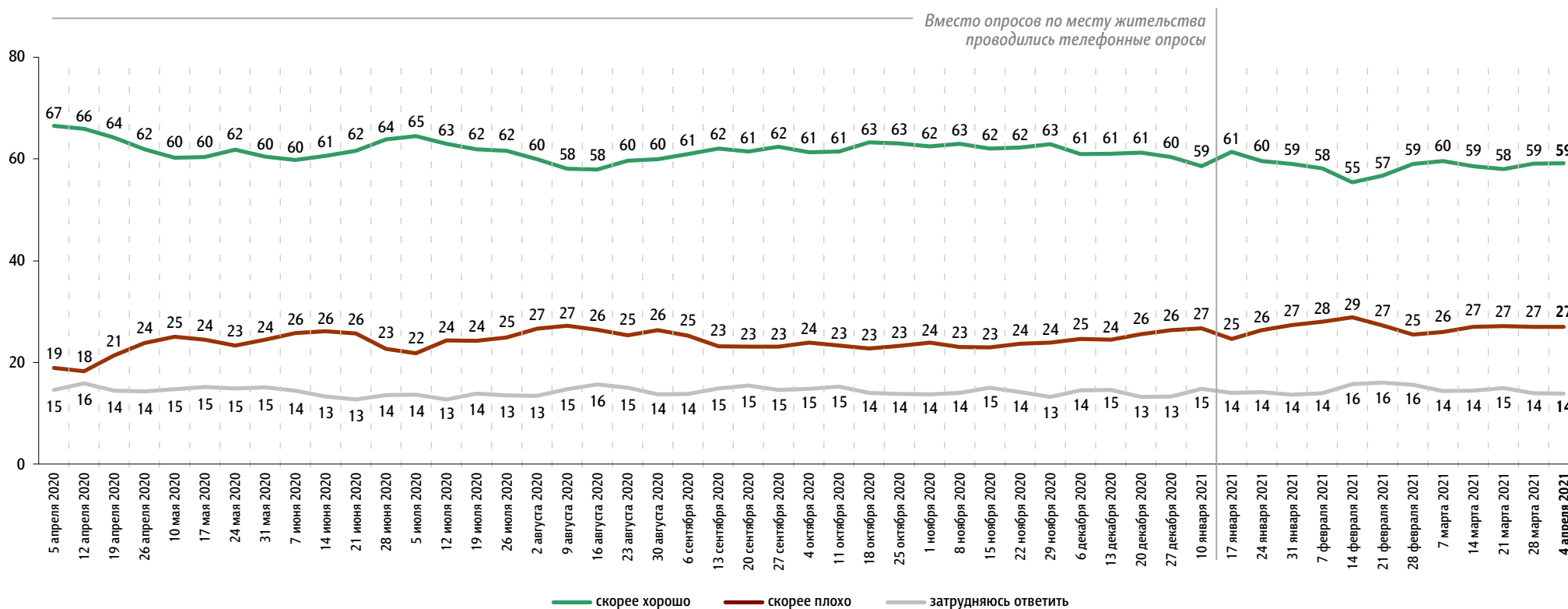
## В. Путин: отношение и оценки работы

Опрос «ФОМнибус» 2–4 апреля. 207 населенных пунктов, 73 субъекта РФ, 3000 респондентов.  
С 5 апреля 2020 г. до 10 января 2021 г. включительно – Всероссийский телефонный опрос. 4000 респондентов.

### Оценка работы В. Путина

Как Вы считаете, президент В. Путин работает на своём посту скорее хорошо или скорее плохо?

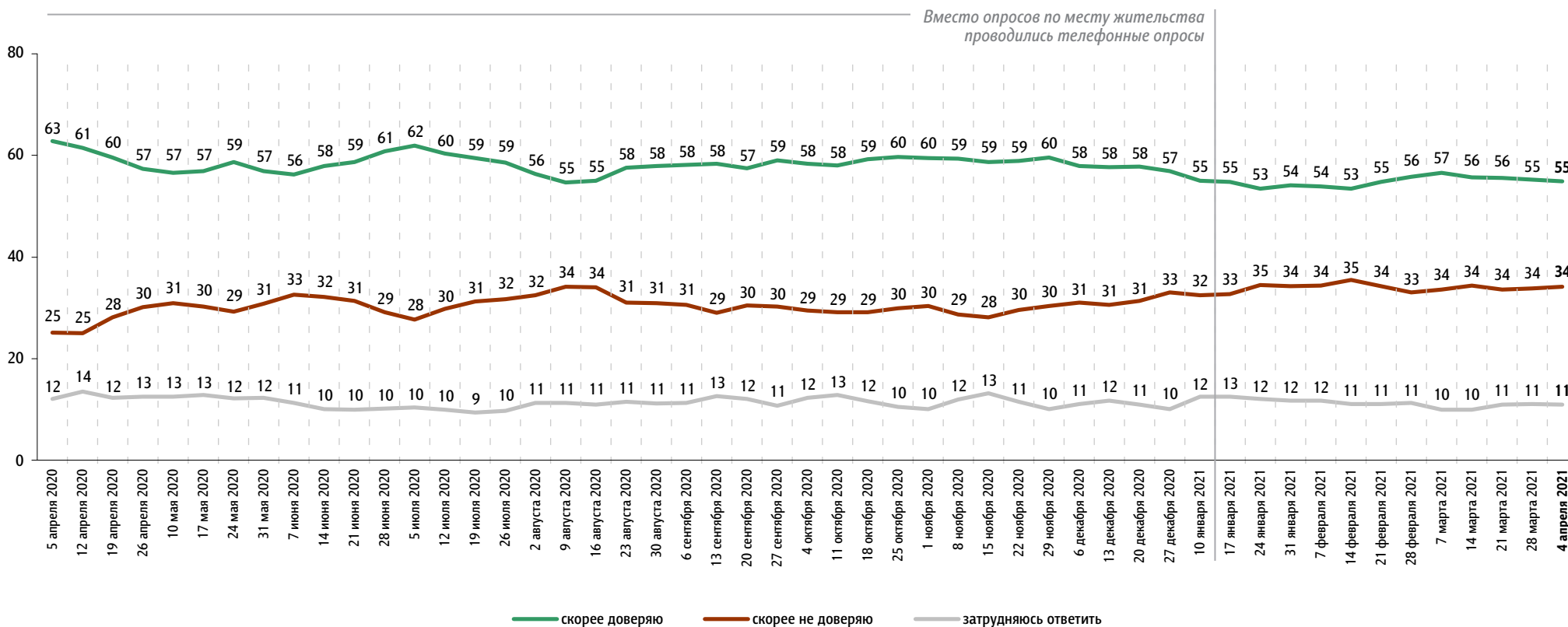
данные в % от всех опрошенных



## Доверие В. Путину

Вы скорее доверяете или скорее не доверяете В. Путину?

данные в % от всех опрошенных



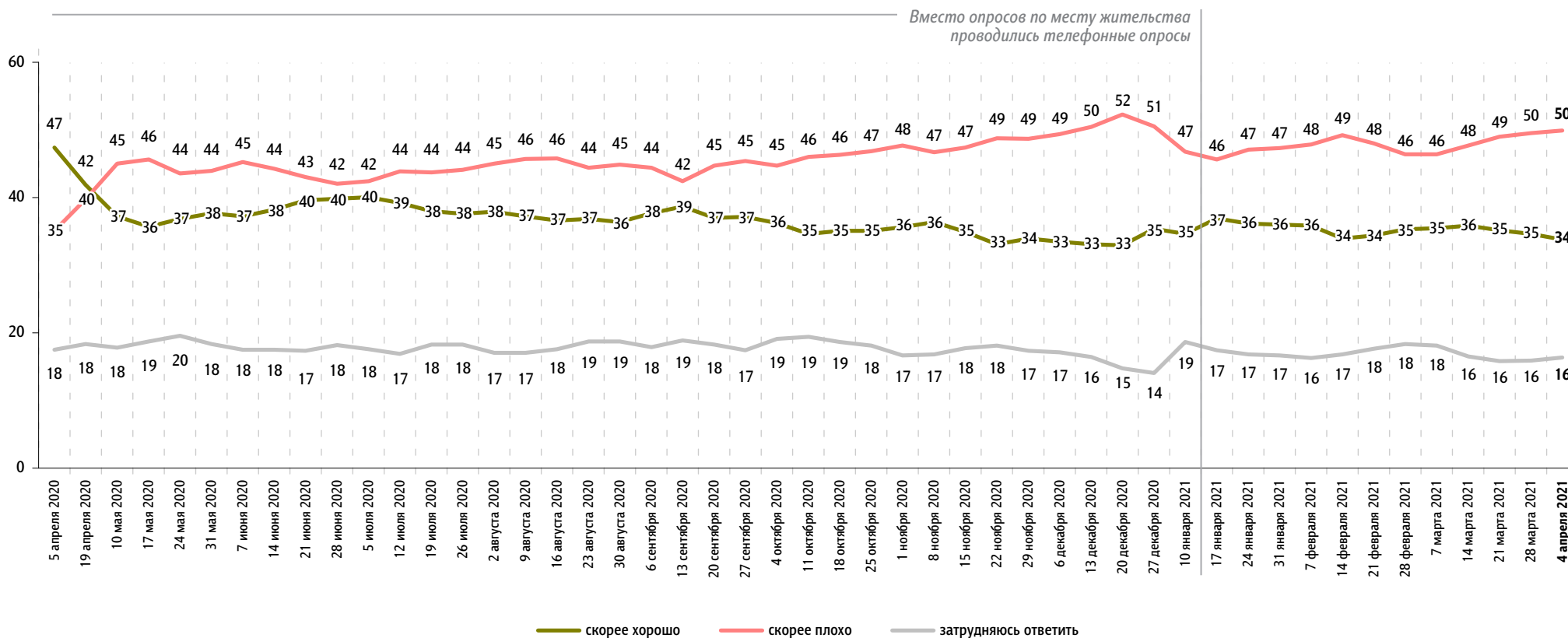
С 5 апреля 2020 г. до 10 января 2021 г. включительно – Всероссийский телефонный опрос. 4000 респондентов.


# Правительство РФ: оценка работы

Опрос «ФОМнибус» 2–4 апреля. 207 населенных пунктов, 73 субъекта РФ, 3000 респондентов.  
С 5 апреля 2020 г. до 10 января 2021 г. включительно – Всероссийский телефонный опрос. 4000 респондентов.

**Как, по Вашему мнению, сегодня работает российское правительство – скорее хорошо или скорее плохо?**

данные в % от всех опрошенных



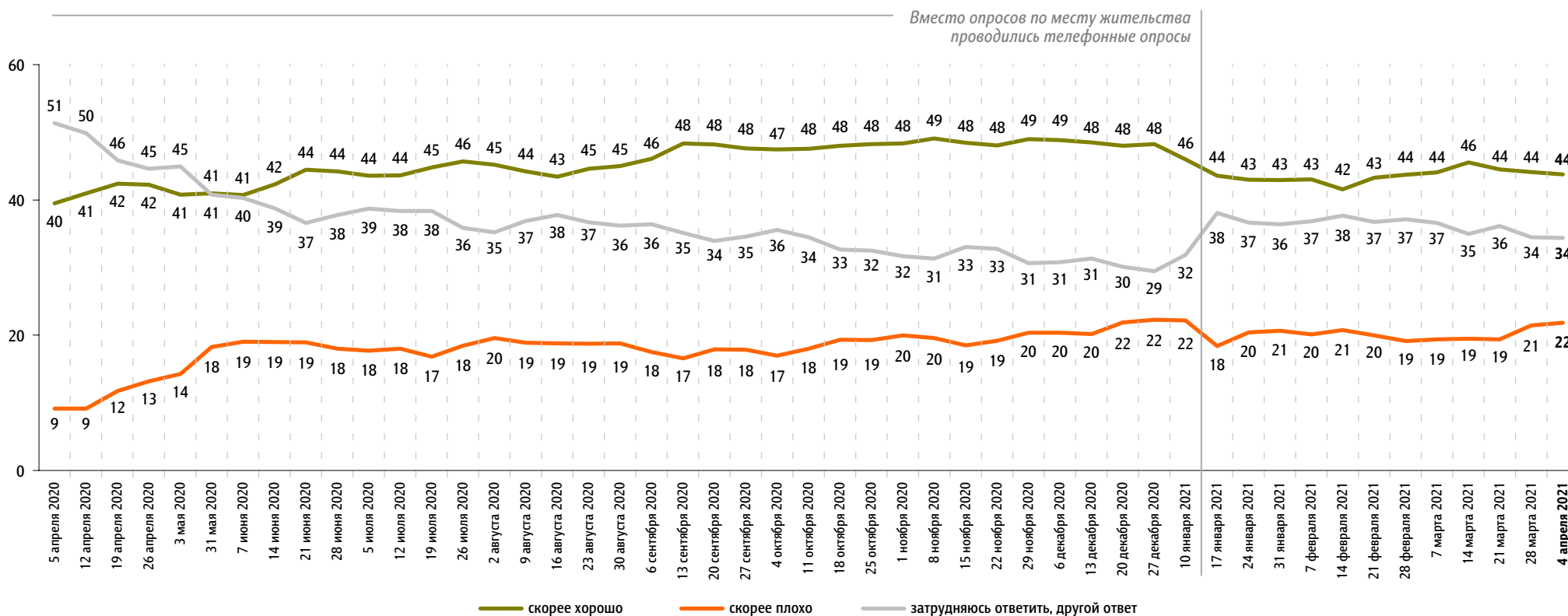


## М. Мишустин: оценка работы

Опрос «ФОМнибус» 2–4 апреля. 207 населенных пунктов, 73 субъекта РФ, 3000 респондентов.  
С 5 апреля 2020 г. до 10 января 2021 г. включительно – Всероссийский телефонный опрос. 4000 респондентов.

На Ваш взгляд, глава правительства Михаил Мишустин работает на своём посту скорее хорошо или скорее плохо?

данные в % от всех опрошенных

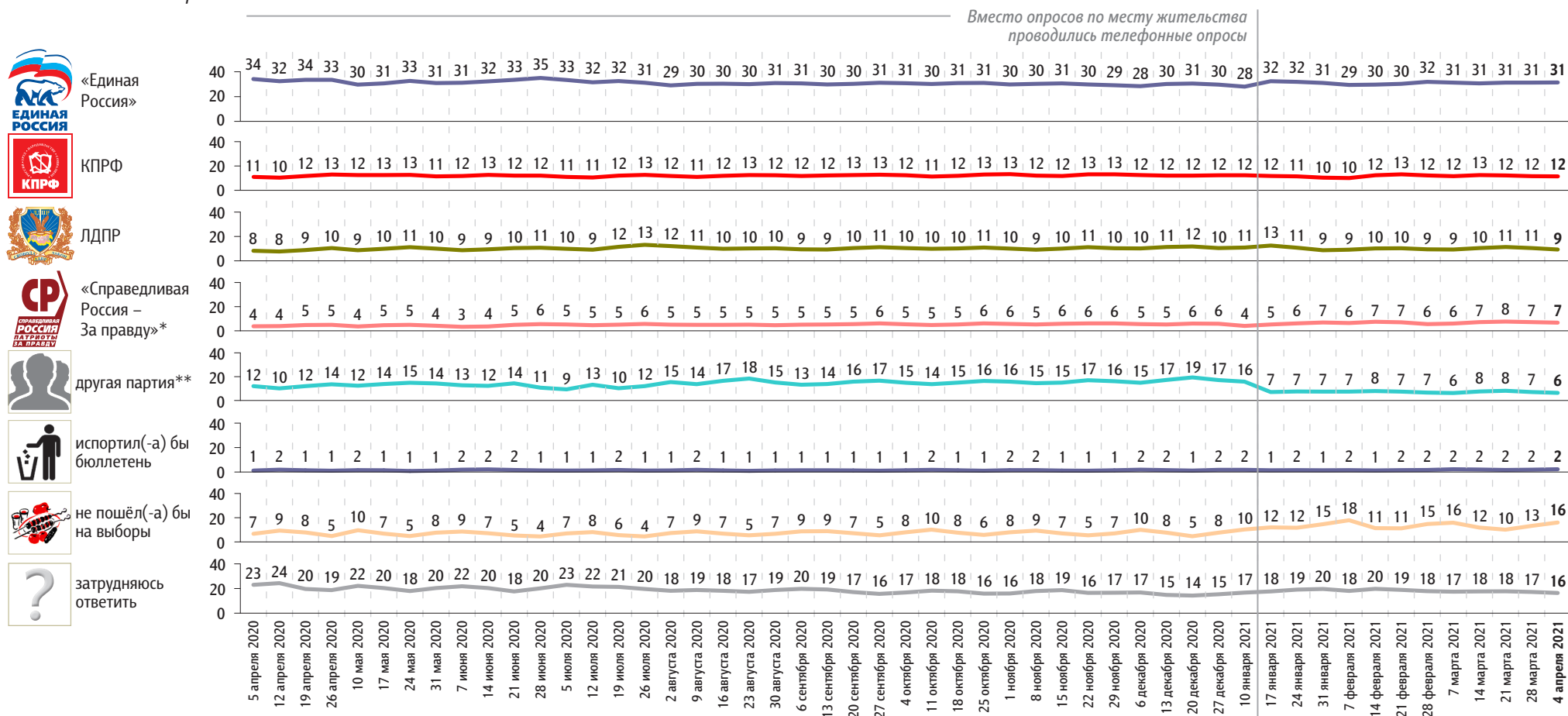


# Рейтинги партий

Опрос «ФОМнибус» 2–4 апреля. 207 населенных пунктов, 73 субъекта РФ, 3000 респондентов.  
С 5 апреля 2020 г. до 10 января 2021 г. включительно – Всероссийский телефонный опрос. 4000 респондентов.

**Представьте себе, что в следующее воскресенье состоятся выборы в Государственную думу. Скажите, пожалуйста, как, за какую партию Вы бы проголосовали?**  
(Карточка, один ответ.)

данные в % от всех опрошенных



\* До 7 февраля 2021 г. включительно – партия «Справедливая Россия». С 14 февраля 2021 г. – объединенная партия «Справедливая Россия – За правду», в состав которой вошли партии «Справедливая Россия», «За правду» и «Патриоты России».

\*\* Прочие партии из предложенного в карточке списка. С 17 января 2021 г. помимо партий, участвовавших в парламентских выборах 2016 г., в карточку добавлены партии «Зелёная альтернатива», «Новые люди», Партия прямой демократии.

С 5 апреля 2020 г. до 10 января 2021 г. включительно вопрос задавался в формулировке: «Если бы в ближайшее воскресенье состоялись выборы в Государственную думу, то как, за какую партию Вы бы проголосовали?»

Представьте себе, что в следующее воскресенье состоятся выборы в Государственную думу. Скажите, пожалуйста, как, за какую партию Вы бы проголосовали? (Карточка, один ответ.)

данные в % от всех опрошенных

	17 января 2021	24 января 2021	31 января 2021	7 февраля 2021	14 февраля 2021	21 февраля 2021	28 февраля 2021	7 марта 2021	14 марта 2021	21 марта 2021	28 марта 2021	4 апреля 2021
«Новые люди»	1	1	1	0	1	1	1	1	1	1	1	1
«Коммунисты России»	1	1	1	1	1	1	1	1	1	1	1	1
Российская партия пенсионеров за социальную справедливость	1	1	1	1	1	1	1	1	1	1	1	1
«Яблоко»	1	1	1	1	2	2	1	1	1	1	1	1
Российская экологическая партия «Зелёные»	0	0	0	0	1	1	1	0	1	1	0	1
«Гражданская платформа»	0	0	0	0	0	0	0	0	0	0	0	0
«Зелёная альтернатива»	0	0	0	0	0	0	0	0	0	0	0	0
ПАРНАС	0	0	0	1	0	0	0	0	0	1	1	0
«Родина»	1	0	0	0	1	1	0	0	0	0	0	0
Партия Роста	0	0	0	0	0	0	0	0	0	1	0	0
Партия прямой демократии	0	0	0	0	0	0	0	0	0	0	0	0

# События недели

Опрос «ФОМнибус» 2–4 апреля. 104 населенных пункта, 53 субъекта РФ, 1500 респондентов.

Какие события прошедшей недели, о которых сообщалось в средствах массовой информации, больше всего заинтересовали Вас, привлекли Ваше внимание? (Открытый вопрос.)

данные в % от всех опрошенных, приведены наиболее показательные высказывания

<b>Эпидемия коронавируса, вакцинация</b>	«Коронавирус в Европе, сравнение с Россией»; «заболеваний коронавирусом стало больше»; «вирус уходит»; «коронавирус пошел на спад, распространение вакцины»; «массовая вакцинация населения, выпуск и изготовление новой вакцины»; «создание нового лекарства против коронавируса».	8
<b>Обострение обстановки на Украине</b>	«Обострение конфликта на Донбассе»; «войска стягивают к Донбассу»; «начало войны в Донбассе»; «Украина подтягивает войска к границам Крыма».	7
<b>Закрытие танкером прохода через Суэцкий канал</b>	«Блокировка танкером Суэцкого канала»; «застрял сухогруз в Суэцком канале»; «как грузовой контейнеровоз выдергивали с мели в Суэцком канале».	3
<b>Аварии, катастрофы, несчастные случаи</b>	«ЧП на заводе: корабль упал»; «действия пьяного блогера за рулем»; «в Черемхово Иркутской области грузовик в остановку въехал»; «взорвался жилой дом в Зеленодольске из-за газа»; «взрыв в Подмосковье».	3
<b>А. Навальный в колонии, ухудшение его здоровья</b>	«Навального посадили»; «Навальный в колонии плохо себя чувствует»; «издевательство над Навальным»; «Навального в тюрьме мучают»; «Навальный объявил голодовку, к нему врачей вызвали и внимание повышенное».	2
<b>Рост цен, тарифов</b>	«Повышение цен. Ужасное повышение»; «подорожание цен на всё»; «подорожание продуктов»; «рост цен с 1 апреля»; «наценка на квартиру, коммуналка».	2
<b>Выплаты, повышение пенсий, детских пособий</b>	«Социалку подняли»; «опять добавка социальная инвалидам»; «выплаты детям»; «детские пособия, единовременные выплаты»; «повышение материнского капитала»; «прибавка пенсии с апреля».	2
<b>Напряженные отношения России с США, западными странами</b>	«Напряженная политическая обстановка между Америкой и нами»; «международные отношения с США»; «несправедливое отношение окружающих стран к России»; «подступы к границе: поляки и американцы вводят войска»; «Польша и Америка выступили против России».	2
<b>Коррупция, меры по борьбе с ней, аресты</b>	«Коррупция чиновников в городах России»; «сажают губернаторов всяких, и нашего в том числе»; «арест Ивана Белозерцева и его детей»; «арест чиновников»; «в Москве арестовали налогового инспектора за крупную взятку».	2
<b>Обвинения Д. Байдена в адрес В. Путина</b>	«Байден обозвал Путина»; «слова Байдена о том, что Путин убийца»; «Байден назвал Путина киллером».	2



данные в % от всех опрошенных, приведены наиболее показательные высказывания

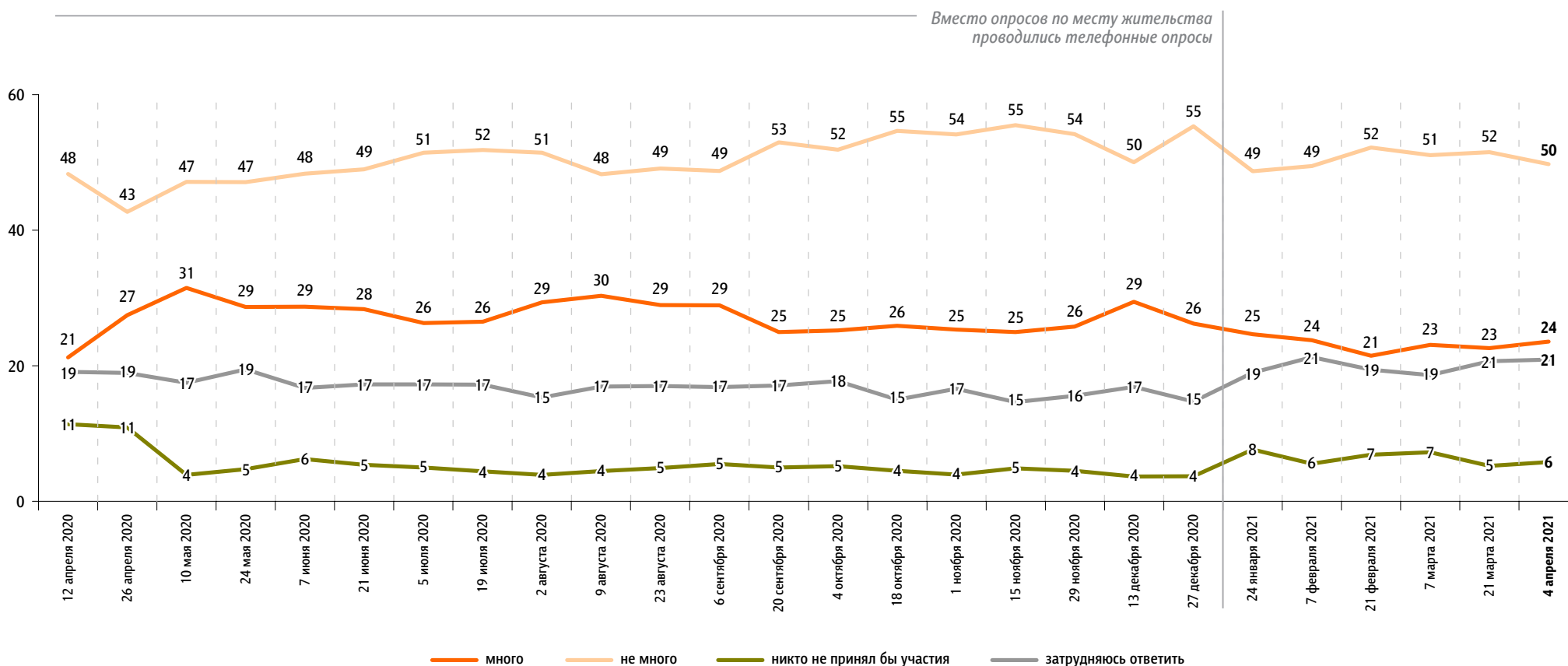
<b>Перестрелка в Мытищах</b>	«В Мытищах стрелок в доме отстреливался от полиции»; «стрельба, кого-то хотели арестовать в Подмоскowie, а у него оказалось много оружия»; «то, что в Вешках было. Там 60-летний пенсионер, который начал войну с полицией».	<b>2</b>
<b>Выступления, действия В. Путина</b>	«Видеоконференция Путина со своими министрами»; «отдых президента»; «Путин сделал прививку от коронавируса».	<b>2</b>
<b>Спортивные события</b>	«Бокс»; «победа хоккейного клуба ЦСКА»; «победа на соревнованиях по рукопашному бою»; «проигрыш сборной по футболу молодежной»; «спорт – карате»; «фигурное катание, наши победители»; «футбол, хоккей – проигрывают наши».	<b>1</b>
<b>События вокруг «Северного потока – 2»</b>	«Инцидент на “Северном потоке – 2”»; «атаковали “Северный поток – 2”»; «строительство “Северного потока – 2” и ЧП там»; «польское судно ударило наш корабль».	<b>1</b>
<b>Работа властных структур</b>	«Мишустин выступал»; «изменения в законе об образовании»; «подписание закона о банковской тайне»; «прямой эфир губернатора»; «меняется мэр города Георгиевска».	<b>1</b>
<b>Природные катаклизмы в России</b>	«Наводнение в Иркутске, Сибири»; «затопило село Хомутово в Иркутской области»; «снежные заносы с гор, лавины снежные обрушиваются».	<b>1</b>
<b>Подвиг хирургов в Благовещенске при пожаре</b>	«Благовещенск, хирурги-герои»; «в Благовещенске врачи делали операцию на открытом сердце, а здание горело»; «врачи проводили операцию при пожаре на Дальнем Востоке».	<b>1</b>
<b>Другие события в России</b>	«1 апреля День смеха и юмора»; «всплытие трех подводных лодок, пролет МиГов над Северным полюсом»; «выделяются субсидии на предприятия малого бизнеса»; «социальные сети развивают у детей склонность к суициду».	<b>1</b>
<b>Другие события в мире</b>	«Военный переворот в Мьянме, участие нашего генерала на параде»; «Познер покинул Тбилиси из-за наезда на него».	<b>1</b>
<b>Затрудняюсь ответить, нет ответа</b>		<b>60</b>

# Протестный потенциал

Опрос «ФОМнибус» 2–4 апреля. 104 населенных пункта, 53 субъекта РФ, 1500 респондентов.  
С 12 апреля 2020 г. до 27 декабря 2020 г. включительно – Всероссийский телефонный опрос. 2000 респондентов.

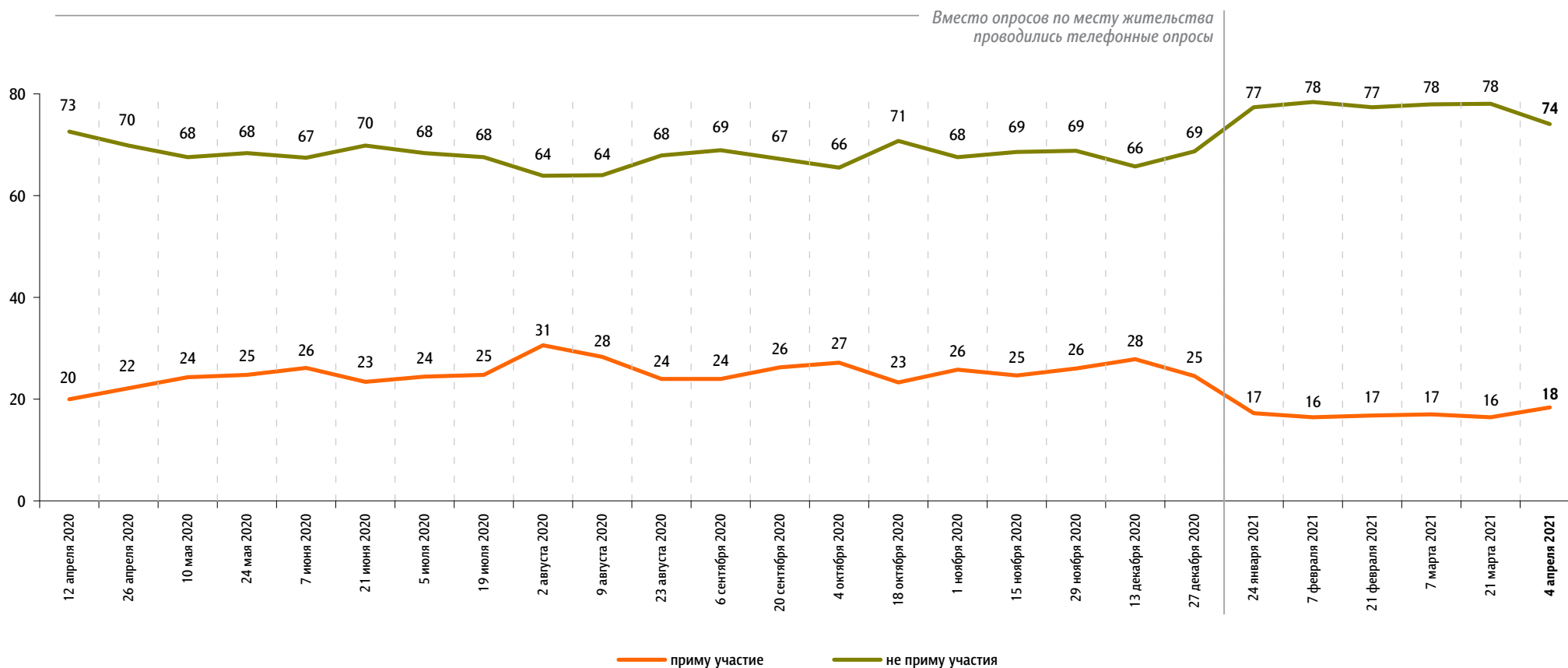
Если бы в ближайшие месяц-два там, где Вы живёте, прошли митинги, демонстрации, акции протеста, то как Вы думаете, много или не много людей приняли бы в них участие?

данные в % от всех опрошенных



**А Вы лично примете или не примете участие в митингах, демонстрациях, акциях протеста, если они пройдут в ближайшие месяц-два там, где Вы живёте?**

данные в % от всех опрошенных



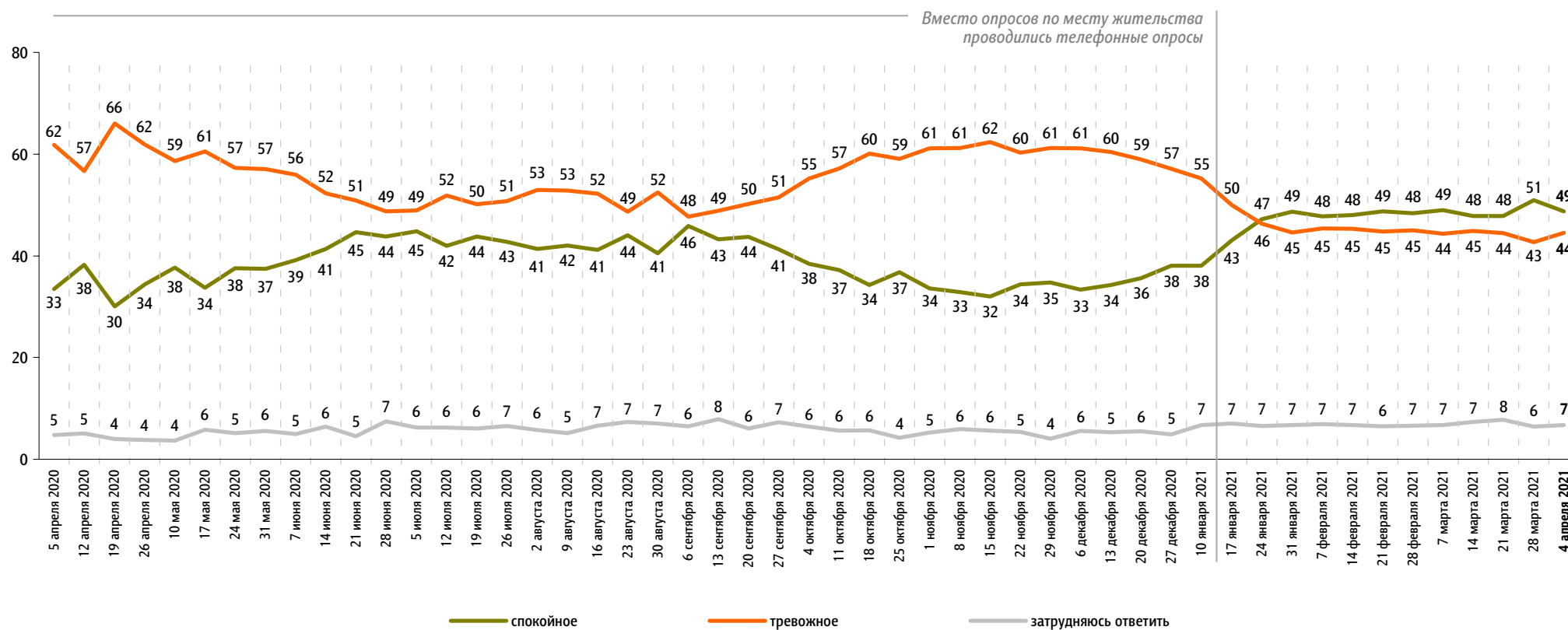
С 12 апреля 2020 г. до 27 декабря 2020 г. включительно – Всероссийский телефонный опрос. 2000 респондентов.

# Настроение окружающих

Опрос «ФОМнибус» 2–4 апреля. 207 населенных пунктов, 73 субъекта РФ, 3000 респондентов.  
С 5 апреля 2020 г. до 10 января 2021 г. включительно – Всероссийский телефонный опрос. 2000 респондентов.

Какое настроение, по Вашему мнению, преобладает сегодня среди Ваших родных, друзей, коллег, знакомых – спокойное или тревожное?

данные в % от всех опрошенных



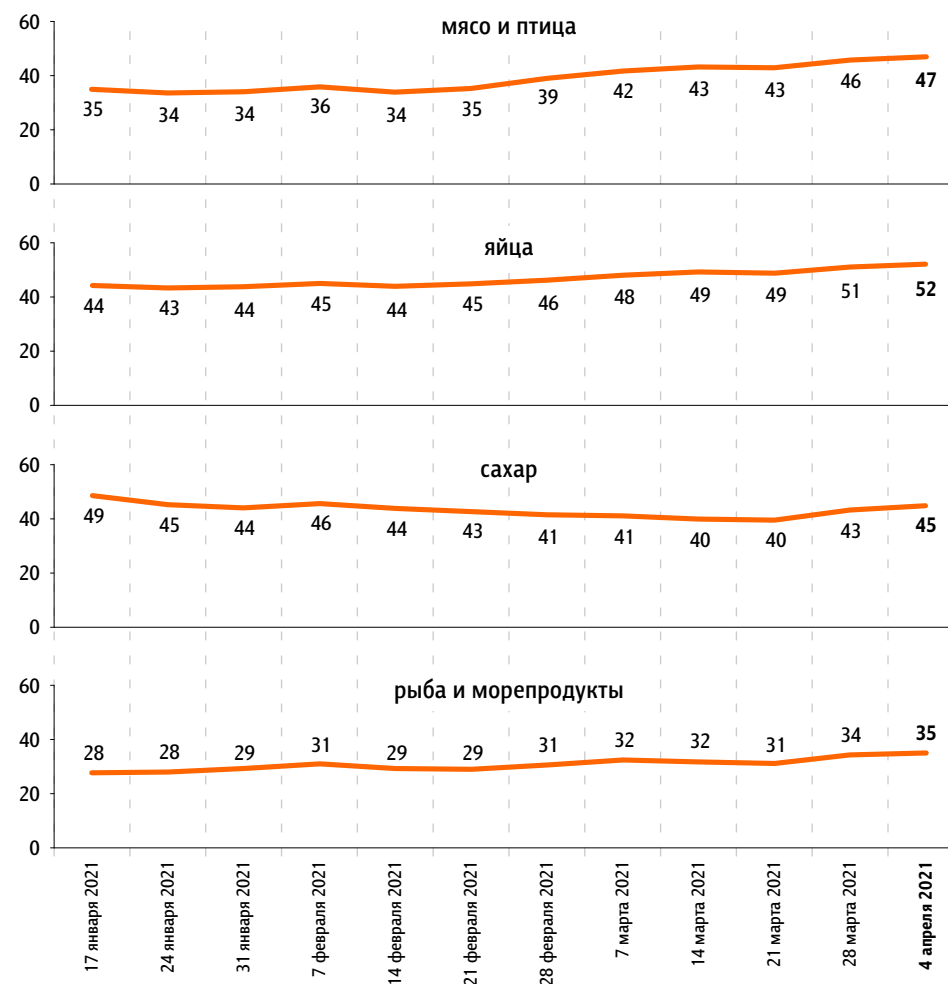
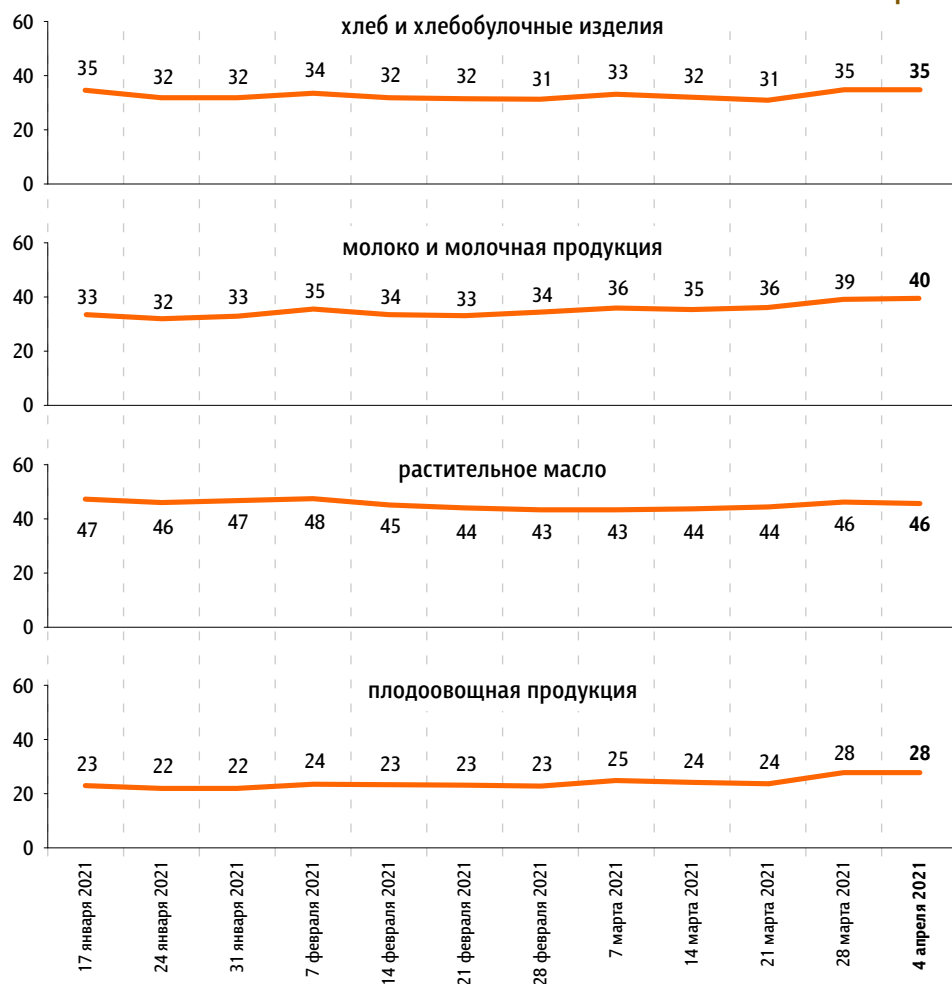
# Динамика цен

Опрос «ФОМнибус» 2–4 апреля. 207 населенных пунктов, 73 субъекта РФ, 3000 респондентов.

По Вашим наблюдениям, на какие основные продукты, товары и услуги цены за последний месяц заметно выросли? (Карточка, любое число ответов.)

данные в % от всех опрошенных

## Продукты питания



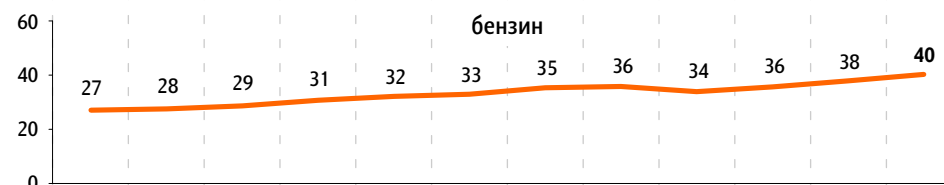
По Вашим наблюдениям, на какие основные продукты, товары и услуги цены за последний месяц заметно выросли? (Карточка, любое число ответов.)

данные в % от всех опрошенных

### Продукты питания



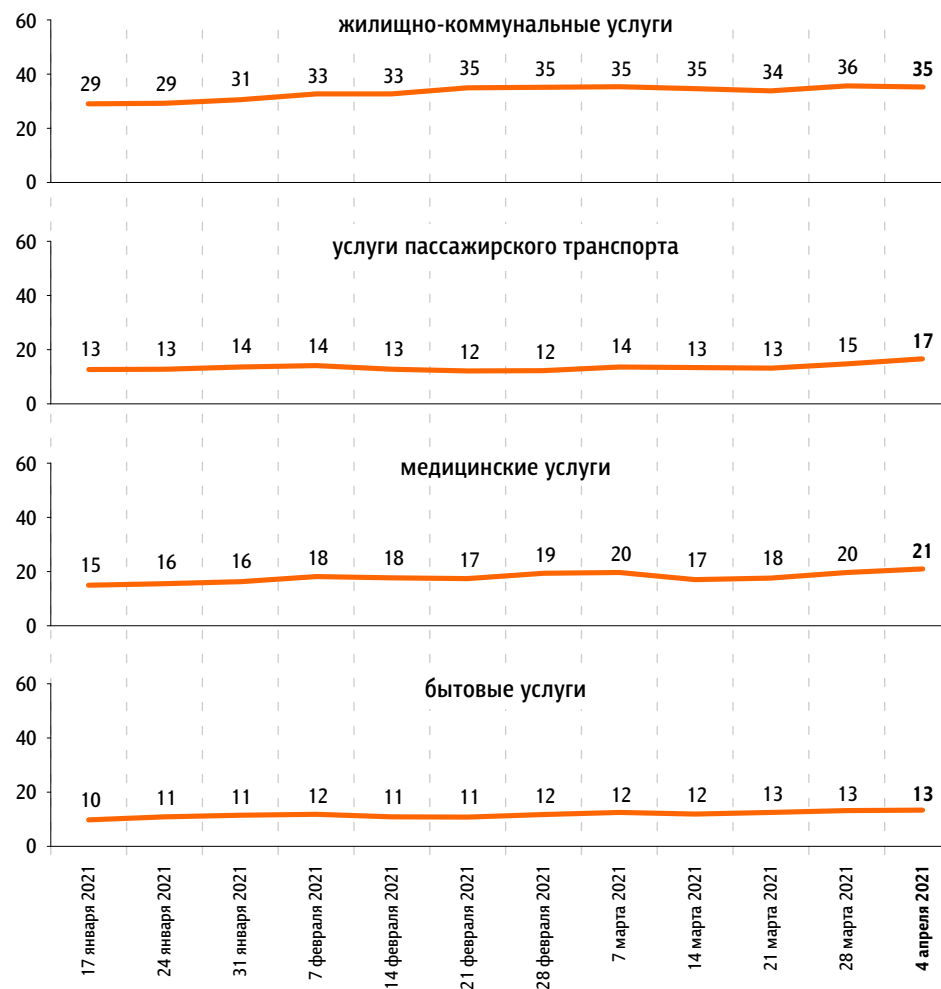
### Непродовольственные товары



По Вашим наблюдениям, на какие основные продукты, товары и услуги цены за последний месяц заметно выросли? (Карточка, любое число ответов.)

данные в % от всех опрошенных

### Услуги





[www.fom.ru](http://www.fom.ru)

© ФОМ, 2021

123022 Москва, ул. Рочдельская, д. 15, стр. 16А  
тел. : +7 (495) 653-82-32  
факс : +7 (495) 653-82-02  
[www.fom.ru](http://www.fom.ru)  
[fom@fom.ru](mailto:fom@fom.ru)

**Александр Ослон** – президент ФОМ

**ФОМнибус** – репрезентативный еженедельный опрос населения 18 лет и старше.  
Метод опроса – интервью по месту жительства респондента.

Выборка:  
1500 респондентов (жители 104 городских и сельских населенных пунктов в 53 субъектах РФ).  
Статистическая погрешность не превышает 3,6%.

3000 респондентов (жители 207 городских и сельских населенных пунктов в 73 субъектах РФ).  
Статистическая погрешность не превышает 2,5%.

*С 29 марта 2020 г. до 10 января 2021 г. включительно:* **Всероссийский телефонный опрос** – репрезентативный опрос населения 18 лет и старше. Интервью по телефону. Случайная выборка номеров мобильных и стационарных телефонов.

Выборка:  
1000 респондентов.  
Статистическая погрешность не превышает 3,8%.

2000 респондентов.  
Статистическая погрешность не превышает 2,7%.

4000 респондентов.  
Статистическая погрешность не превышает 1,9%.