

ДОМИНАНТЫ.

ПОЛЕ МНЕНИЙ



Социологический бюллетень

Опрос: неделя №13

Выпуск: 7 апреля 2022 года

© ФОМ, 2022

www.fom.ru

Ключевые индикаторы общественного мнения


2 Политические индикаторы

- 2 В. Путин: отношение и оценки работы
- 4 Правительство РФ: оценка работы
- 5 М. Мишустин: оценка работы
- 6 Рейтинги партий

Факторы формирования общественного мнения

- 8 События недели
 - 9 Протестный потенциал
 - 11 Настроение окружающих
 - 12 Динамика цен
-

Политические индикаторы



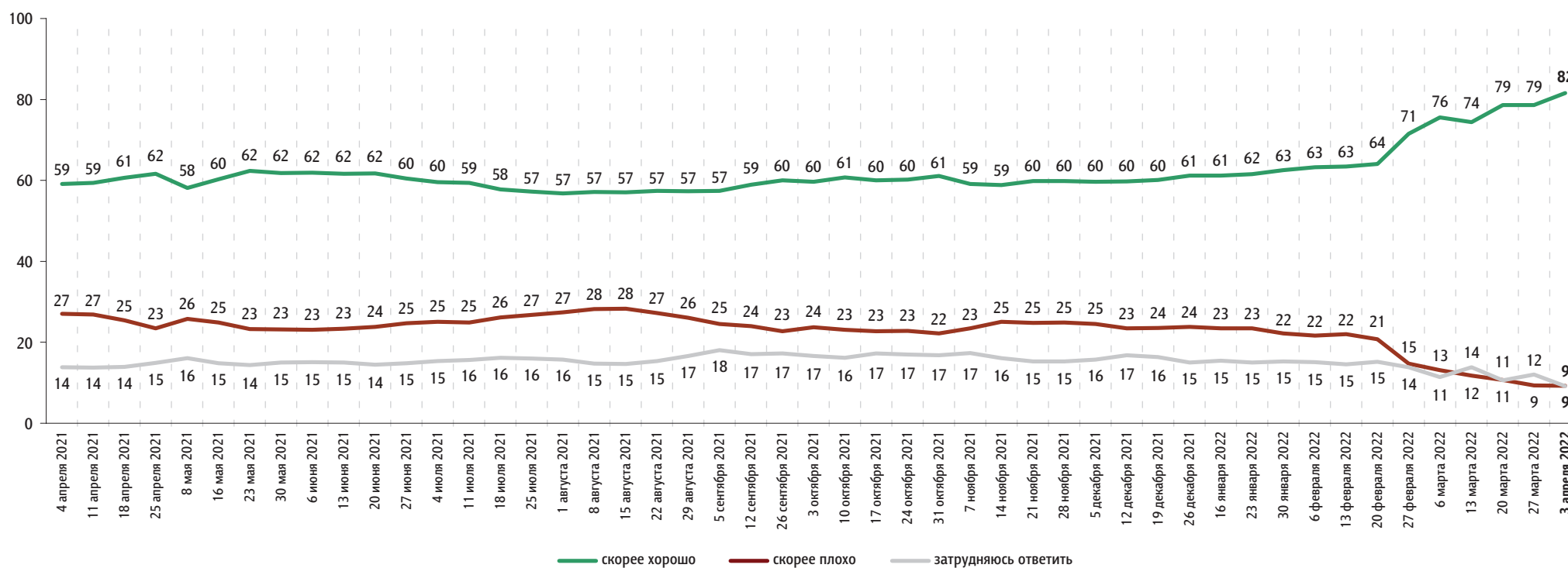
В. Путин: отношение и оценки работы

Опрос «ФОМнибус» 1–3 апреля. 104 населенных пункта, 53 субъекта РФ, 1500 респондентов.

Оценка работы В. Путина

Как Вы считаете, президент В. Путин работает на своём посту скорее хорошо или скорее плохо?

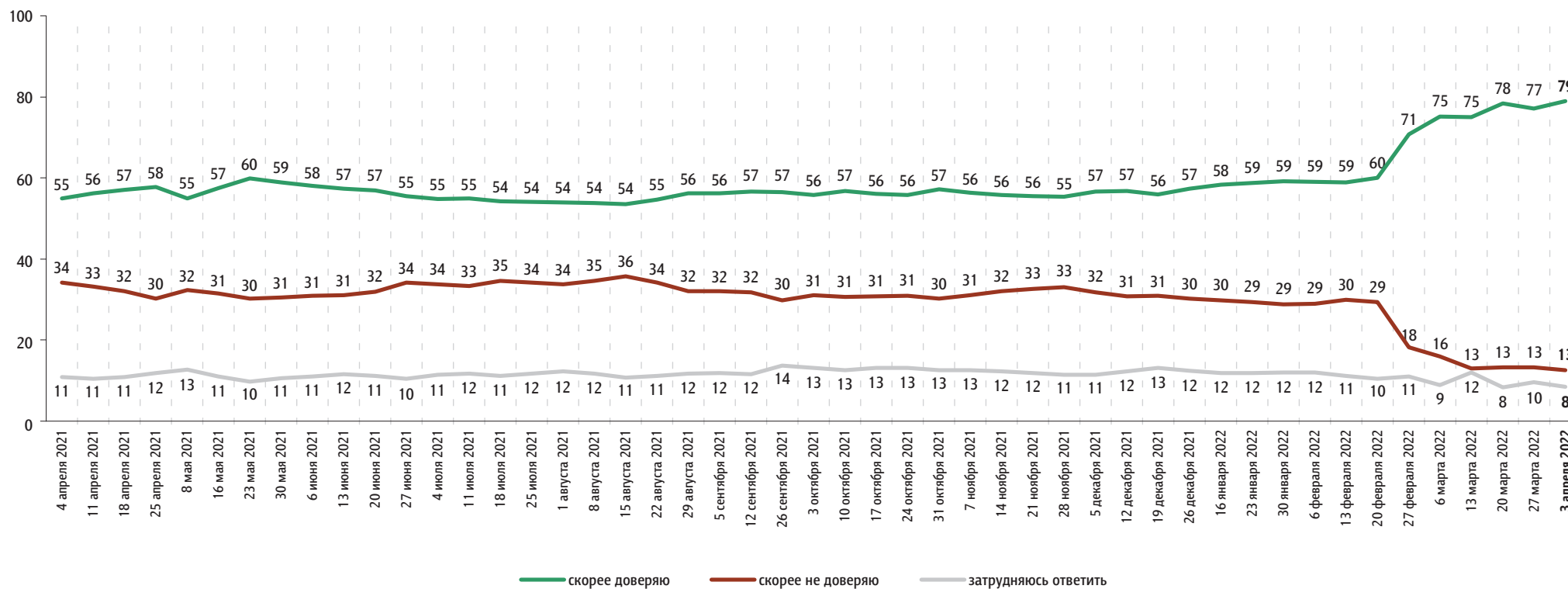
данные в % от всех опрошенных



Доверие В. Путину

Вы скорее доверяете или скорее не доверяете В. Путину?

данные в % от всех опрошенных

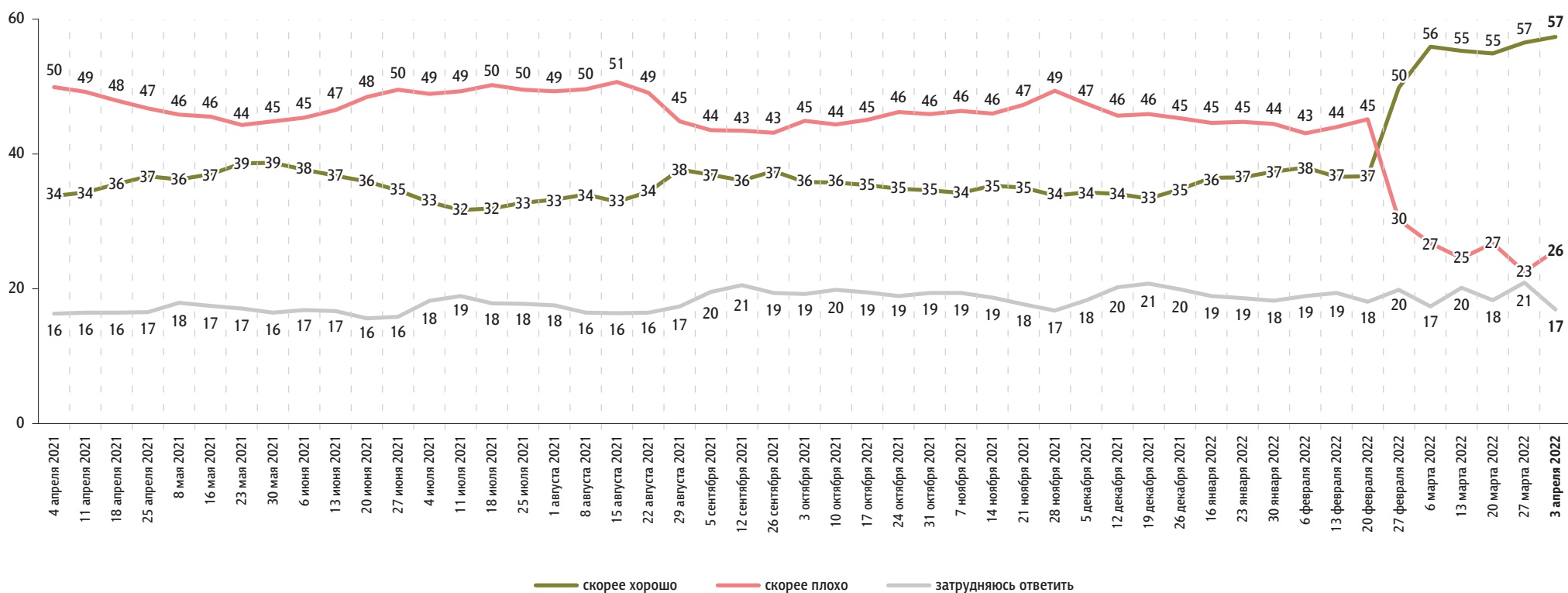


Правительство РФ: оценка работы

Опрос «ФОМнибус» 1–3 апреля. 104 населенных пункта, 53 субъекта РФ, 1500 респондентов.

Как, по Вашему мнению, сегодня работает российское правительство – скорее хорошо или скорее плохо?

данные в % от всех опрошенных



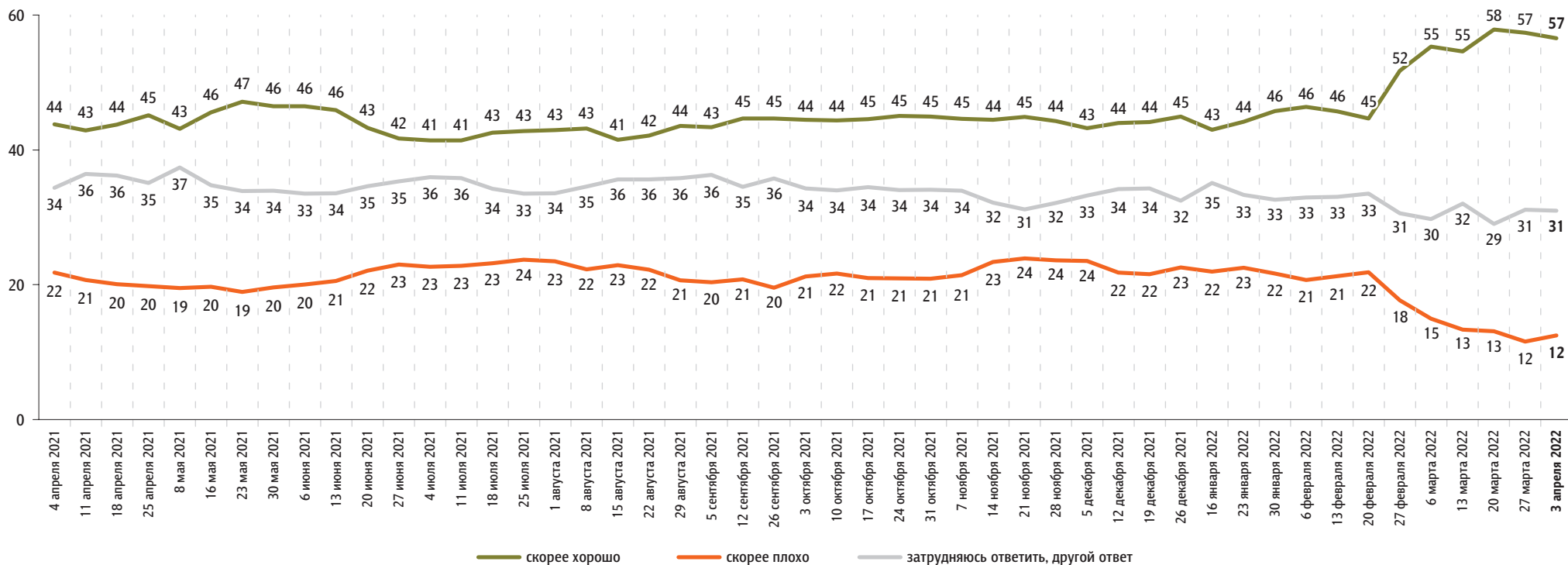


М. Мишустин: оценка работы

Опрос «ФОМнибус» 1–3 апреля. 104 населенных пункта, 53 субъекта РФ, 1500 респондентов.

На Ваш взгляд, глава правительства Михаил Мишустин работает на своём посту скорее хорошо или скорее плохо?

данные в % от всех опрошенных

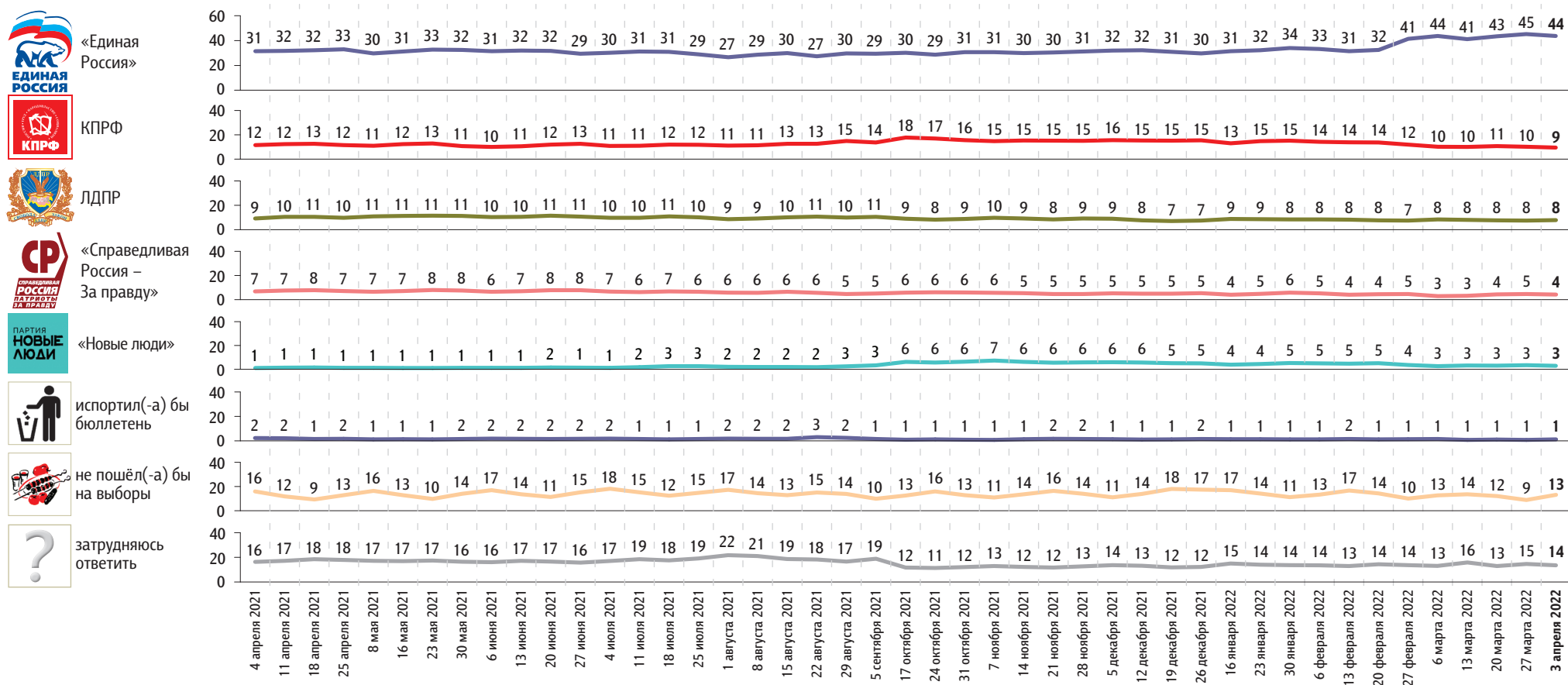


Рейтинги партий

Опрос «ФОМнибус» 1–3 апреля. 104 населенных пункта, 53 субъекта РФ, 1500 респондентов.

Представьте себе, что в следующее воскресенье состоятся выборы в Государственную думу. Скажите, пожалуйста, как, за какую партию Вы бы проголосовали? (Карточка, один ответ.)

данные в % от всех опрошенных



С 4 июля 2021 г. до 12 сентября 2021 г. включительно вопрос задавался в формулировке: «В сентябре этого года состоятся выборы в Государственную думу. Если Вы примете в них участие, то как, за какую партию Вы, скорее всего, проголосуете? (Карточка, один ответ.)»

Представьте себе, что в следующее воскресенье состоятся выборы в Государственную думу. Скажите, пожалуйста, как, за какую партию Вы бы проголосовали? (Карточка, один ответ.)

данные в % от всех опрошенных

	4 апреля 2021	11 апреля 2021	18 апреля 2021	25 апреля 2021	8 мая 2021	16 мая 2021	23 мая 2021	30 мая 2021	6 июня 2021	13 июня 2021	20 июня 2021	27 июня 2021	4 июля 2021	11 июля 2021	18 июля 2021	25 июля 2021	1 августа 2021	8 августа 2021	15 августа 2021	22 августа 2021	29 августа 2021	5 сентября 2021	17 октября 2021	24 октября 2021	31 октября 2021	7 ноября 2021	14 ноября 2021	21 ноября 2021	28 ноября 2021	5 декабря 2021	12 декабря 2021	19 декабря 2021	26 декабря 2021	16 января 2022	23 января 2022	30 января 2022	6 февраля 2022	13 февраля 2022	20 февраля 2022	27 февраля 2022	6 марта 2022	13 марта 2022	20 марта 2022	27 марта 2022	3 апреля 2022				
«Яблоко»	1	1	1	1	1	1	1	1	1	2	2	1	1	1	1	1	1	1	1	1	1	1	1	1	1	2	2	1	1	1	1	1	1	1	1	1	1	1	1	1	1	1	1	1	1	1	1		
Российская экологическая партия «Зелёные»	1	1	1	0	0	0	0	0	0	0	0	0	0	0	0	0	0	0	0	1	1	1	2	1	1	1	1	1	1	1	1	1	1	1	1	1	1	1	1	1	1	1	1	1	1	1	1	1	
Российская партия пенсионеров за социальную справедливость	1	1	1	1	1	1	1	1	1	1	1	1	1	1	1	1	1	1	1	1	1	3	1	2	2	2	1	1	2	1	1	1	1	2	2	2	2	1	1	2	2	1	1	1	1	1	1	1	
«Родина»	0	0	1	0	0	1	0	0	0	1	0	0	0	0	0	0	1	1	0	0	1	1	0	0	0	1	1	0	0	1	1	0	0	0	0	0	0	1	1	1	1	1	0	0	0	0	0	0	
«Зелёная альтернатива»	0	1	1	0	0	0	0	0	0	1	0	0	0	0	0	0	0	1	1	0	0	0	0	0	1	1	0	0	0	0	0	1	1	0	1	0	0	0	0	0	0	0	0	0	0	0	0	0	
«Коммунисты России»	1	1	1	1	1	1	1	1	1	1	1	1	1	1	1	1	1	1	1	0	0	1	1	1	1	1	1	1	1	1	1	1	1	1	1	1	1	1	1	1	1	1	1	1	0	1	0	0	
Партия Роста	0	0	0	0	0	0	0	0	0	0	0	0	0	0	0	0	0	0	0	0	0	0	0	0	0	0	0	0	0	0	0	0	0	0	0	0	0	0	0	0	0	0	0	0	0	0	0	0	
Российская партия свободы и справедливости	-	-	-	-	-	-	-	-	-	-	-	-	-	1	1	1	0	0	0	1	1	1	0	0	0	1	0	0	0	0	0	0	0	0	0	0	0	0	0	0	0	0	0	0	0	1	0	0	0
«Гражданская платформа»	0	0	0	0	0	0	0	0	0	0	0	0	0	0	0	0	0	0	0	0	0	0	0	0	0	0	0	0	0	0	0	0	0	0	0	0	0	0	0	0	0	0	0	0	0	0	0	0	0

События недели

Опрос «ФОМнибус» 1–3 апреля. 104 населенных пункта, 53 субъекта РФ, 1500 респондентов.

Какие события прошедшей недели, о которых сообщалось в средствах массовой информации, больше всего заинтересовали Вас, привлекли Ваше внимание?
(Открытый вопрос.)

данные в % от всех опрошенных, приведены наиболее показательные высказывания

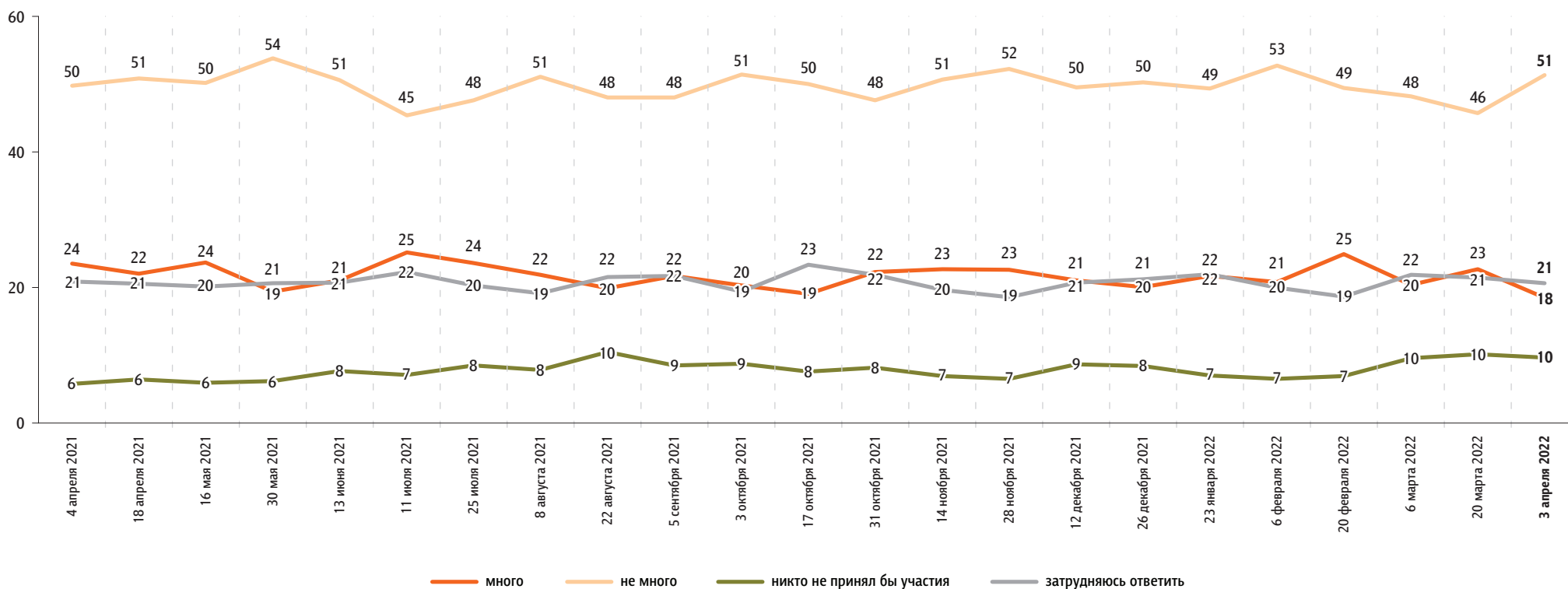
Специальная военная операция России на Украине	«Продолжается военная операция на Украине»; «операция по спасению Украины»; «специальная операция по освобождению ДНР и ЛНР»; «война на Украине, операцией ее называют»; «на Украине бомбят, люди умирают»; «на Украине что делается... Они соседи, славяне, напрягает это»; «молодые парни умирают ни за что»; «что войска выходят из области под Киевом, переговоры пошли».	61
Решение о продаже российских газа и нефти за рубли	«Отказ продавать нефть и газ за валюту»; «газ продаем за рубли»; «замена доллара на рубль в экономических отношениях с Европой»; «перевод оплаты газа и остальных платежей Запада на рубли».	5
Рост цен, инфляция	«Цены, инфляция»; «подорожание продуктов питания, бумаги»; «цены растут неоправданно на продукты питания, одежду и обувь»; «цены подкинули, и здорово»; «цены прыгнули очень сильно».	4
Взрыв нефтехранилища в Белгороде	«Авиаудар в Белгороде»; «в Белгороде взрыв на нефтебазе»; «стрельба по Белгороду, по России»; «уже и Россию бомбили. Как допустили, что в Белгороде нефтебазу обстреляли?»; «бомбили Белгород, нефтебазу взорвали украинцы».	3
Новые санкции по отношению к России, уход из России зарубежных компаний	«Санкции против России»; «каждый день новые санкции против России»; «на Россию давят санкциями»; «санкции. Как будем выбирать?».	1
Укрепление рубля, снижение курса доллара	«Рост рубля»; «доллар падает, рубль укрепляется»; «доллар подешевел»; «снижение долларов».	1
Дефицит продуктов, ажиотажный спрос на них	«Дефицит товаров»; «нет сахара»; «куда делись сахар и мука?»; «порошки пропадают»; «разбирали продукты питания в магазинах»; «нехватка продуктов из-за закупки людьми».	1
Действия, выступления В. Путина	«Путин выступил и сказал, что газ за рубли для недружественных стран»; «Путин помогает Украине»; «Путин сказал, что Крым наш был и будет»; «то, что Путин говорил по телевидению. Что говорил, то и сделал».	1
Выплаты детям, рост пособий, повышение зарплат бюджетникам, пенсий	«Детям помощь»; «обещанные выплаты соцпособий»; «пенсия поднялась и выплаты малоимущим»; «повышение пенсии социальной»; «поднятие зарплаты бюджетникам».	1
Напряженные отношения между Россией и странами Запада	«Противостояние Запада с Россией»; «выливание Западом грязи на Россию».	1
Другие события в России	«Показатели по коронавирусу спадают»; «повысили банки ставки на вклады»; «в Госдуме предложили не пускать сбежавших звезд»; «наши победили в кинологии на международном конкурсе».	1
Другие события в мире	«Беженцы в Европе с Украины»; «высказывания Сербии о своем отношении к России положительном»; «вручение “Оскара”»; «самолет упал в Китае, в горах»; «то, что Южная Осетия хочет к нам присоединиться».	1
Затрудняюсь ответить, нет ответа		26

Протестный потенциал

Опрос «ФОМнибус» 1–3 апреля. 104 населенных пункта, 53 субъекта РФ, 1500 респондентов.

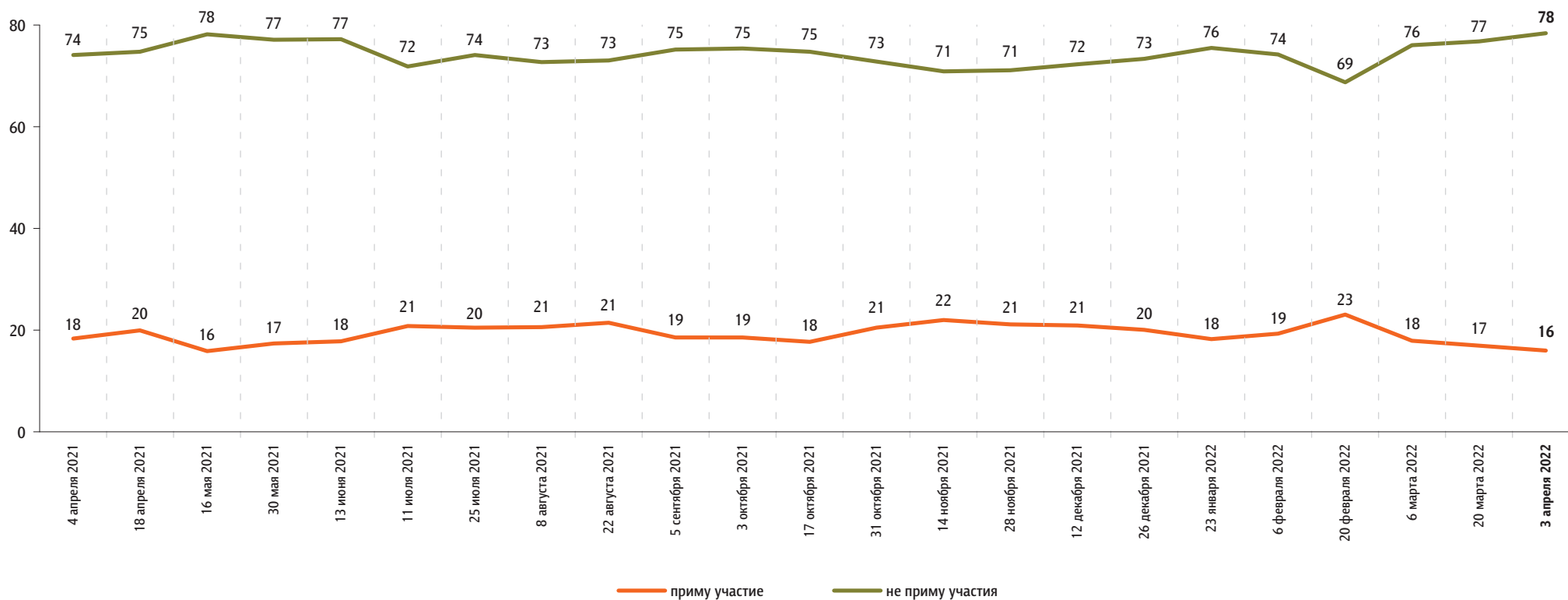
Если бы в ближайшие месяц-два там, где Вы живёте, прошли митинги, демонстрации, акции протеста, то как Вы думаете, много или не много людей приняли бы в них участие?

данные в % от всех опрошенных



А Вы лично примете или не примете участие в митингах, демонстрациях, акциях протеста, если они пройдут в ближайшие месяц-два там, где Вы живёте?

данные в % от всех опрошенных

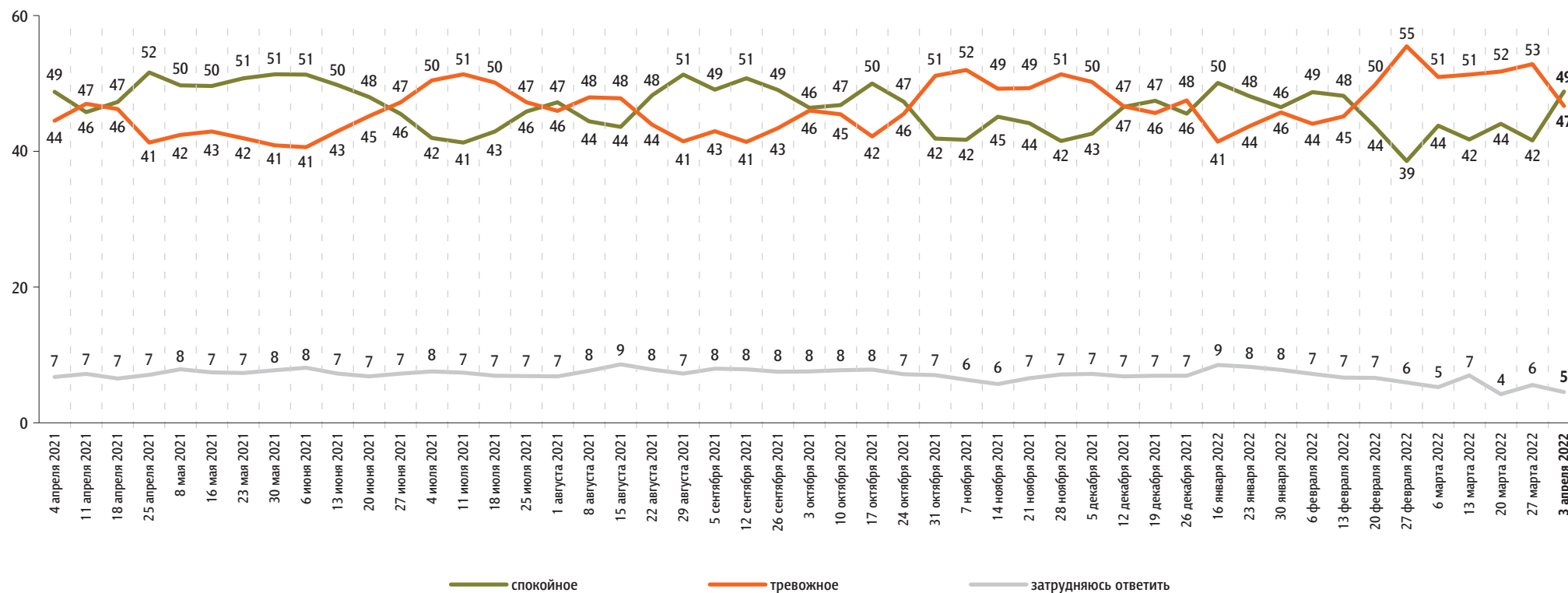


Настроение окружающих

Опрос «ФОМнибус» 1–3 апреля. 104 населенных пункта, 53 субъекта РФ, 1500 респондентов.

Какое настроение, по Вашему мнению, преобладает сегодня среди Ваших родных, друзей, коллег, знакомых – спокойное или тревожное?

данные в % от всех опрошенных



Динамика цен

Опрос «ФОМнибус» 1–3 апреля. 104 населенных пункта, 53 субъекта РФ, 1500 респондентов.

По Вашим наблюдениям, на какие основные продукты, товары и услуги цены за последний месяц заметно выросли? (Карточка, любое число ответов.)

данные в % от всех опрошенных

Продукты питания

хлеб и хлебобулочные изделия




мясо и птица



молоко и молочная продукция



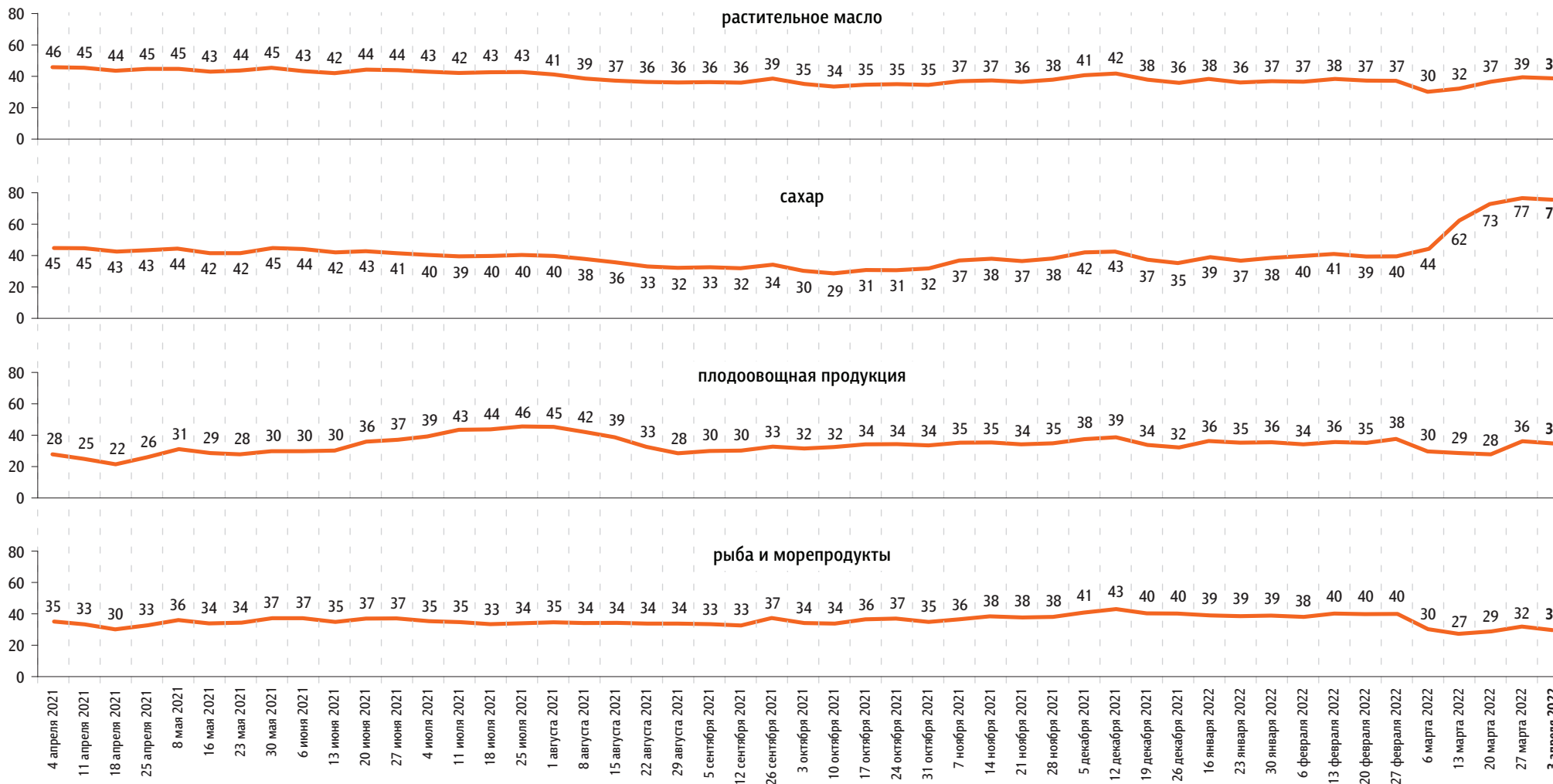
яйца



По Вашим наблюдениям, на какие основные продукты, товары и услуги цены за последний месяц достаточно заметно выросли? (Карточка, любое число ответов.)

данные в % от всех опрошенных

Продукты питания

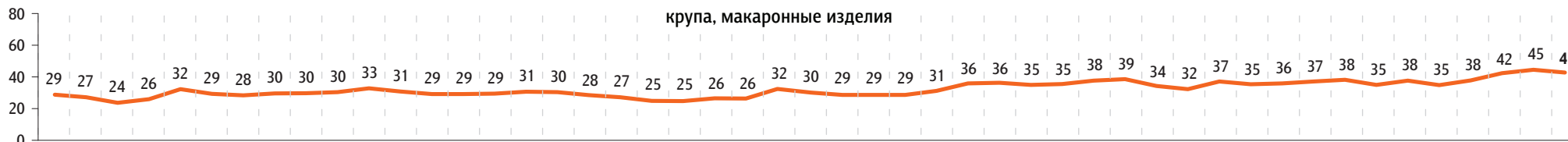


По Вашим наблюдениям, на какие основные продукты, товары и услуги цены за последний месяц достаточно заметно выросли? (Карточка, любое число ответов.)

данные в % от всех опрошенных

Продукты питания

крупя, макаронные изделия



алкогольные напитки



Хозтовары

моющие и чистящие средства



средства личной гигиены*

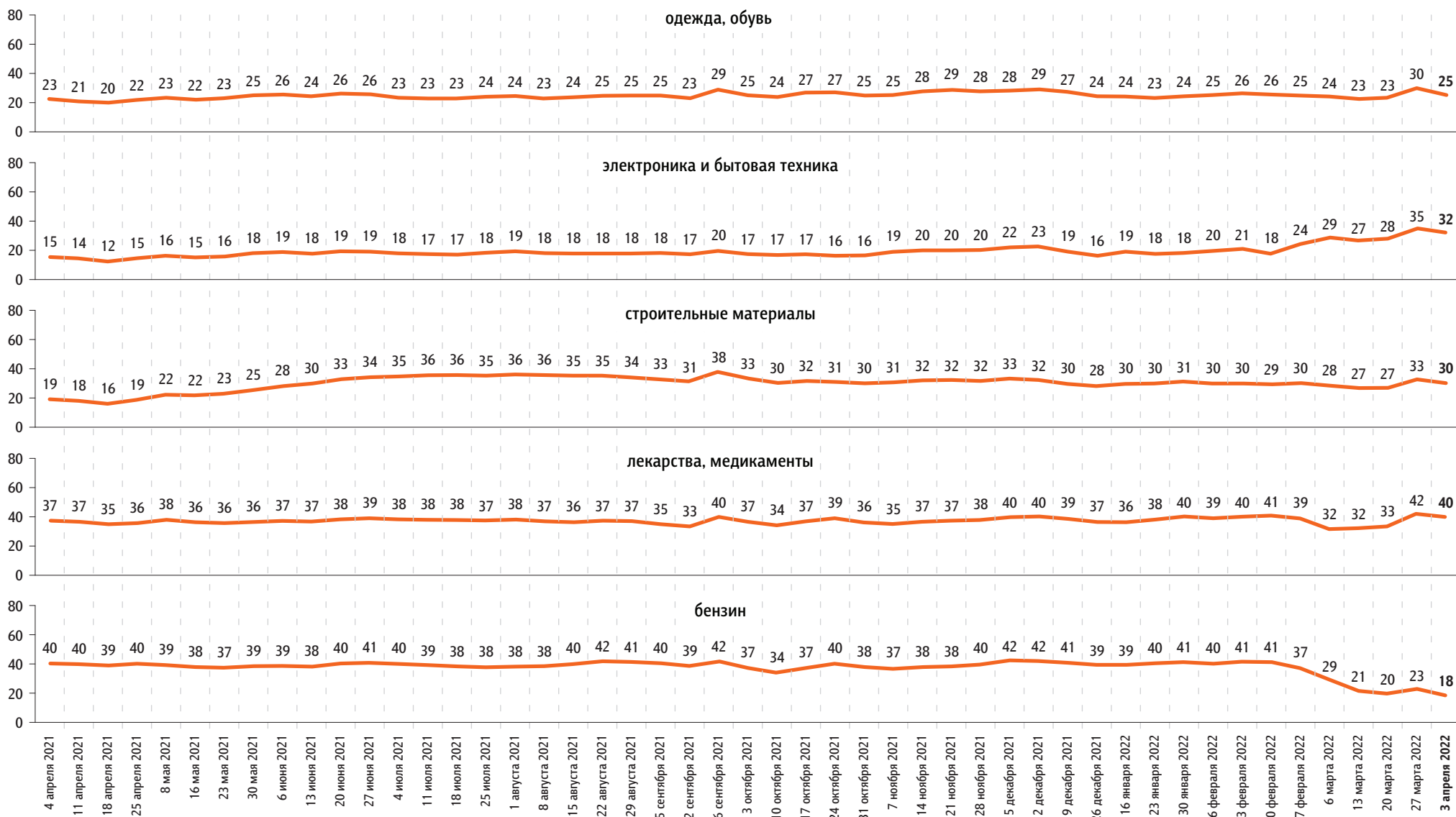


* До 27 марта 2022 г. соответствующей позиции в карточке не было.

По Вашим наблюдениям, на какие основные продукты, товары и услуги цены за последний месяц достаточно заметно выросли? (Карточка, любое число ответов.)

данные в % от всех опрошенных

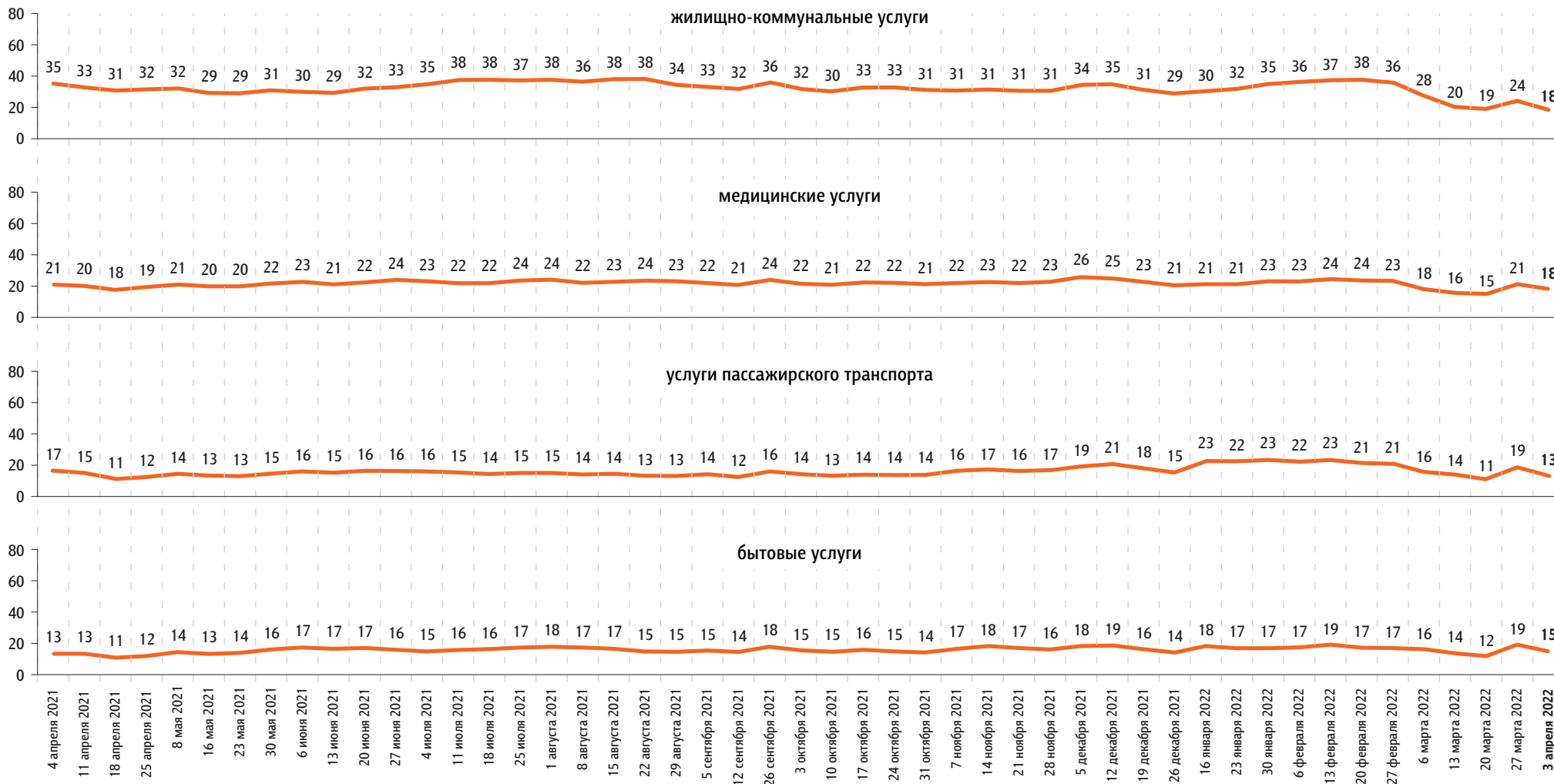
Непродовольственные товары



По Вашим наблюдениям, на какие основные продукты, товары и услуги цены за последний месяц достаточно заметно выросли? (Карточка, любое число ответов.)

данные в % от всех опрошенных

Услуги





www.fom.ru

© ФОМ, 2022

123376 Москва, ул. Рочдельская, д. 15, стр. 16А
тел. : +7 (495) 653-82-32
факс : +7 (495) 653-82-02
www.fom.ru
fom@fom.ru

Александр Ослон – президент ФОМ

ФОМнибус – репрезентативный еженедельный опрос населения 18 лет и старше.
Метод опроса – интервью по месту жительства респондента.

Выборка:
1500 респондентов (жители 104 городских и сельских населенных пунктов в 53 субъектах РФ).
Статистическая погрешность не превышает 3,6%.