

ДОМИНАНТЫ.

ПОЛЕ МНЕНИЙ



Социологический бюллетень

Опрос: неделя №13

Выпуск: 6 апреля 2023 года

© ФОМ, 2023

www.fom.ru

Ключевые индикаторы общественного мнения


2 Политические индикаторы

- 2 В. Путин: отношение и оценки работы
- 4 Правительство РФ: оценка работы
- 5 М. Мишустин: оценка работы
- 6 Рейтинги партий

Факторы формирования общественного мнения

- 8 События недели
 - 9 Протестный потенциал
 - 11 Настроение окружающих
 - 12 Динамика цен
-

Политические индикаторы



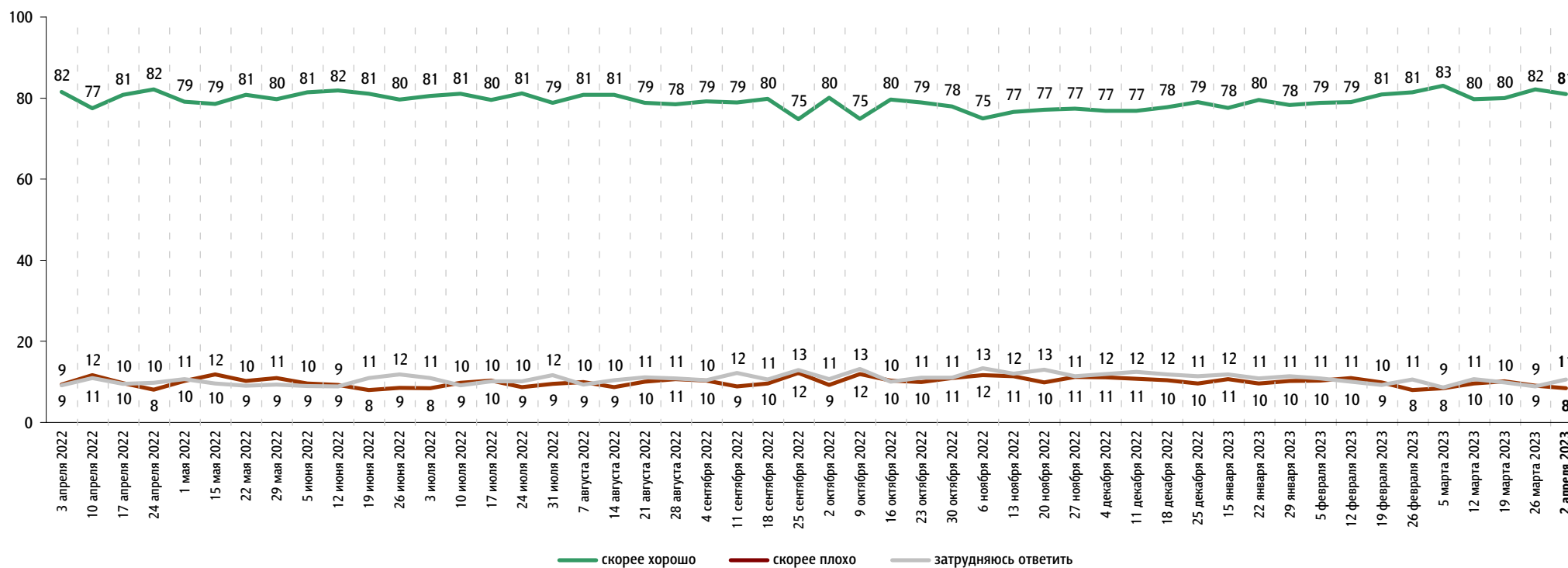
В. Путин: отношение и оценки работы

Опрос «ФОМнибус» 31 марта – 2 апреля. 104 населенных пункта, 53 субъекта РФ, 1500 респондентов.

Оценка работы В. Путина

Как Вы считаете, президент В. Путин работает на своём посту скорее хорошо или скорее плохо?

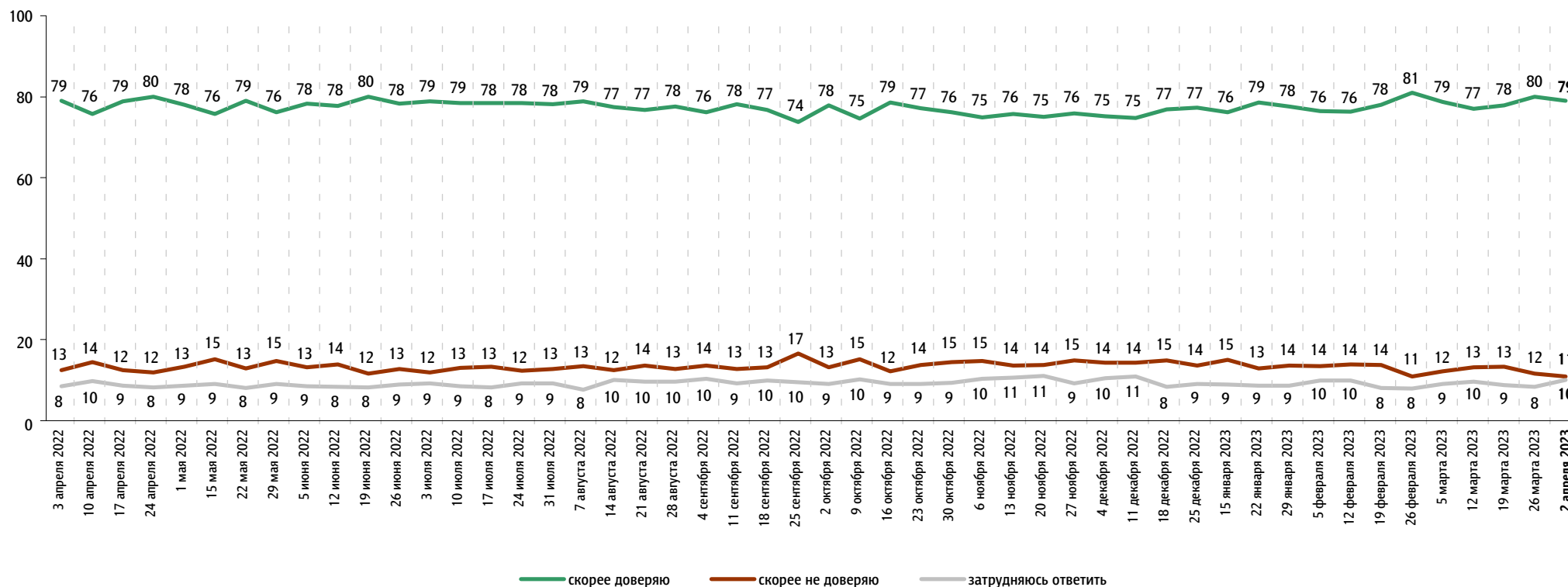
данные в % от всех опрошенных



Доверие В. Путину

Вы скорее доверяете или скорее не доверяете В. Путину?

данные в % от всех опрошенных

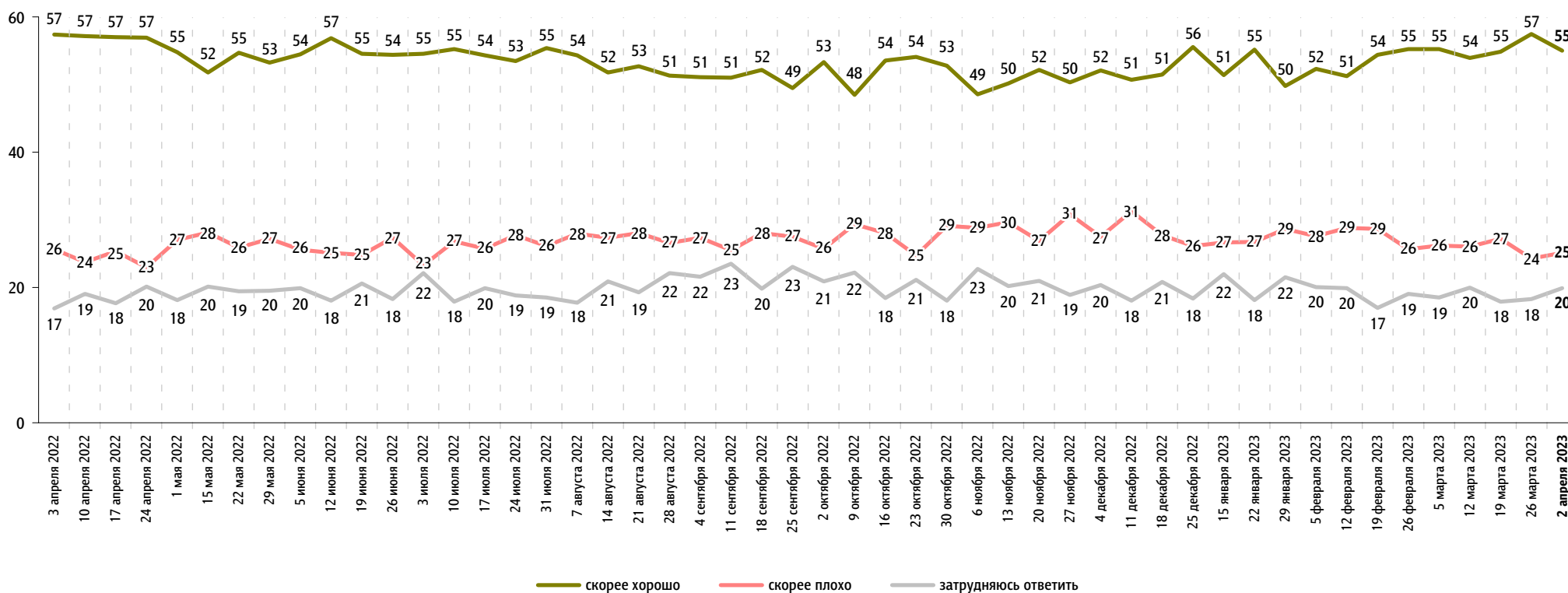



Правительство РФ: оценка работы

Опрос «ФОМнибус» 31 марта – 2 апреля. 104 населенных пункта, 53 субъекта РФ, 1500 респондентов.

Как, по Вашему мнению, сегодня работает российское правительство – скорее хорошо или скорее плохо?

данные в % от всех опрошенных



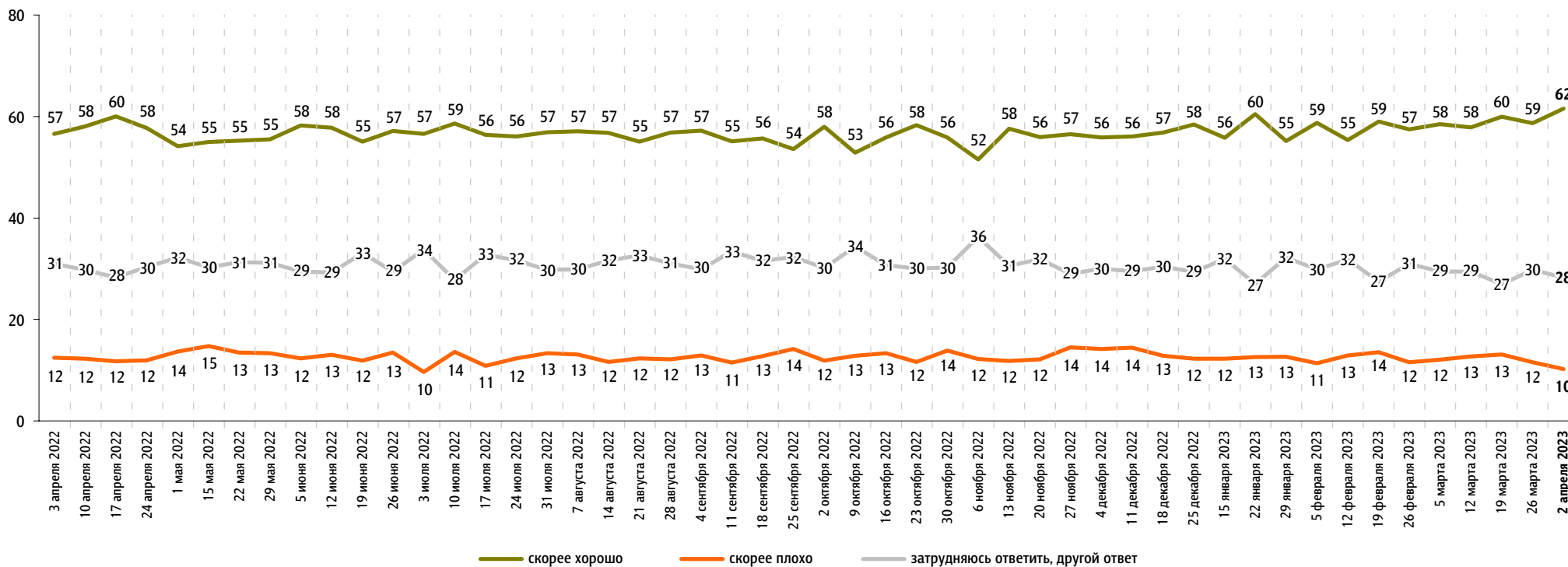


М. Мишустин: оценка работы

Опрос «ФОМнибус» 31 марта – 2 апреля. 104 населенных пункта, 53 субъекта РФ, 1500 респондентов.

На Ваш взгляд, глава правительства Михаил Мишустин работает на своём посту скорее хорошо или скорее плохо?

данные в % от всех опрошенных

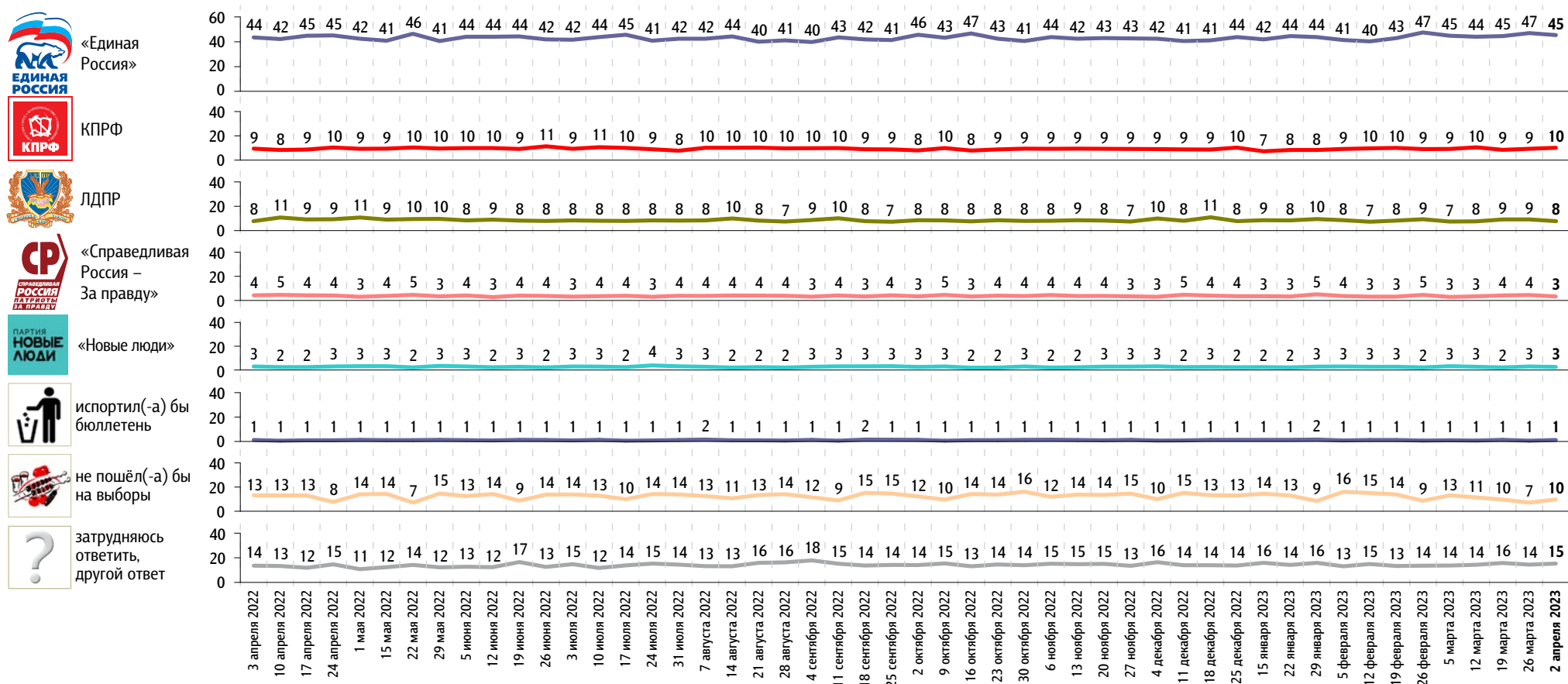


Рейтинги партий

Опрос «ФОМнибус» 31 марта – 2 апреля. 104 населенных пункта, 53 субъекта РФ, 1500 респондентов.

Представьте себе, что в следующее воскресенье состоятся выборы в Государственную думу. Скажите, пожалуйста, как, за какую партию Вы бы проголосовали? (Карточка, один ответ.)

данные в % от всех опрошенных



События недели

Опрос «ФОМнибус» 31 марта – 2 апреля. 104 населенных пункта, 53 субъекта РФ, 1500 респондентов.

Какие события прошедшей недели, о которых сообщалось в средствах массовой информации, больше всего заинтересовали Вас, привлекли Ваше внимание?
(Открытый вопрос.)

данные в % от всех опрошенных, приведены наиболее показательные высказывания

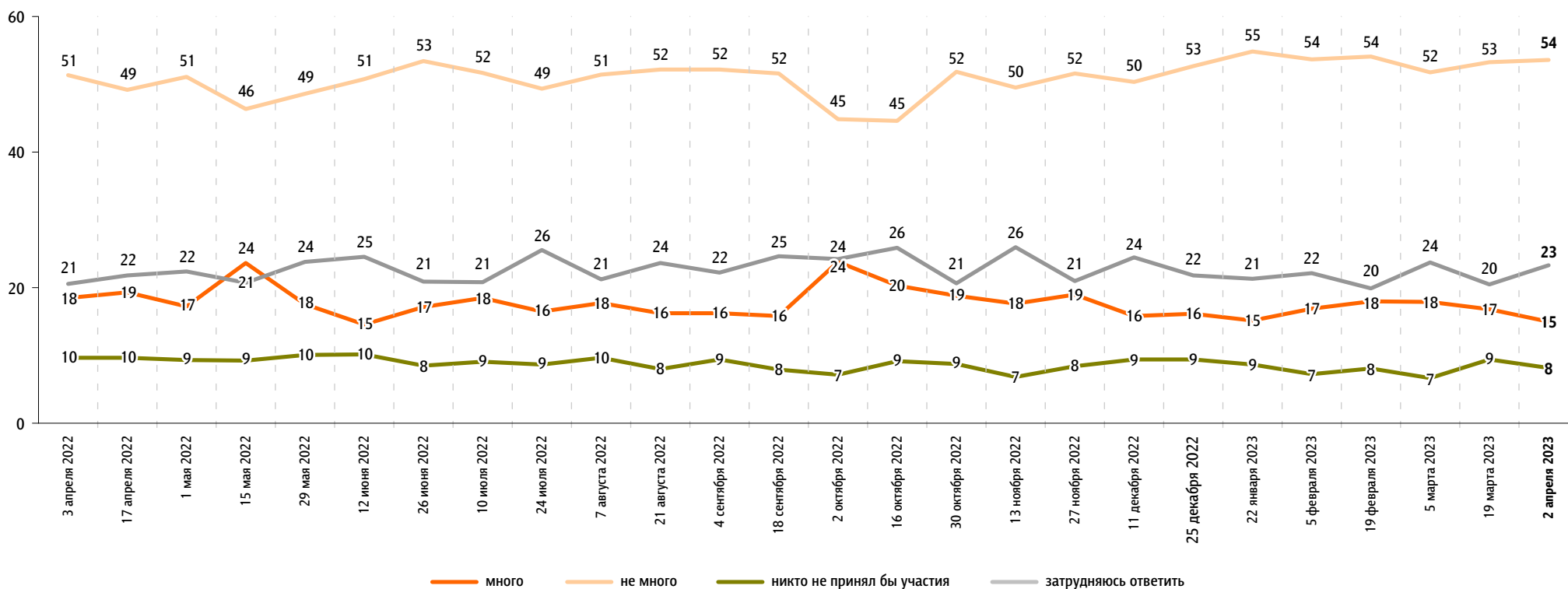
| | | |
|---|---|-----------|
| Военная спецоперация России на Украине | «Военные действия на Украине»; «сводки смотрю каждый день с СВО»; «только война»; «война, ребят жалко»; «война, как там дела на войне, переживаем за ребяташек»; «наши дают украинским фашистам по башке»; «СВО, новые успехи наших войск»; «ликвидация склада боеприпасов ВСУ в Харьковской области»; «Донецк, Артемовск»; «продвижение наших войск в Артемовске»; «уже у нас бомбят на Брянщине»; «дроны над Севастополем». | 30 |
| Визит Си Цзиньпина в Россию | «Встреча Путина с главой Китая»; «приезд Си в Москву»; «встреча лидеров Китая и России»; «приезд китайского лидера в Москву». | 7 |
| Напряженные отношения между Россией и странами Запада, поставки оружия Украине | «Нападки Запада»; «что творится на Западе: все против нас»; «новые санкции против России»; «поставки оружия Украине»; «на Украину идет оружие со всех концов»; «вооружение продолжает поставлять на Украину Запад»; «поставка вооружений с обедненным ураном на территорию Украины». | 2 |
| Размещение российского тактического ядерного оружия в Белоруссии, выступление А. Лукашенко | «Наши поставили ядерное оружие в Белоруссию»; «размещение на границе Белоруссии российского ядерного оружия»; «Белоруссия начинает ядерные ракеты ставить, Лукашенко выступление слушали»; «Лукашенко выступление». | 1 |
| Природные катаклизмы в России | «Наводнение в регионах страны»; «половодье в Старой Руссе»; «снегопад в Ростовской области, засыпало трассу». | 1 |
| События в Киево-Печерской лавре | «В Киеве, Киево-Печерская лавра»; «Киево-Печерская лавра, выгоняют монахов»; «лавру Киево-Печерскую Украина хочет забрать себе»; «Зеленский хочет отобрать Киево-Печерскую лавру у РПЦ». | 1 |
| Работа властных структур | «Поправки в законы»; «реформы внутренней политики»; «Шойгу к нам приезжал в Кировскую область». | 1 |
| Рост цен, тарифов | «Рост цен на всё»; «подорожание цен»; «поднятие цен на коммунальные услуги». | 1 |
| Повышение пенсий | «Добавка к пенсии»; «надбавка социальным пенсионерам к пенсии»; «пенсию прибавит»; «повышение пенсии с апреля». | 1 |
| Аварии, пожары, несчастные случаи | «Бьются машины»; «пожары по городам России»; «дом сгорел в Калининграде»; «нападения собак на людей». | 1 |
| Выдача ордера на арест В. Путина | «Ордер на арест нашего президента»; «Путину назначили арест»; «про Международный уголовный суд»; | 1 |
| Другие события в России | «Теракт в Петербурге, погиб военкор Владлен Татарский из ДНР»; «начался весенний призыв»; «коррупция брянских чиновников»; «заболеваемость ковидом в Татарстане сокращается»; «сибирская язва в России». | 1 |
| Другие события в мире | «Обвинение Трампа в выплате порнозвезде»; «стрельба в США в школе»; «торнадо в Америке»; «ответ ООН по “Северным потокам”»; «протесты во Франции». | 1 |
| Затрудняюсь ответить, нет ответа | | 53 |

Протестный потенциал

Опрос «ФОМнибус» 31 марта – 2 апреля. 104 населенных пункта, 53 субъекта РФ, 1500 респондентов.

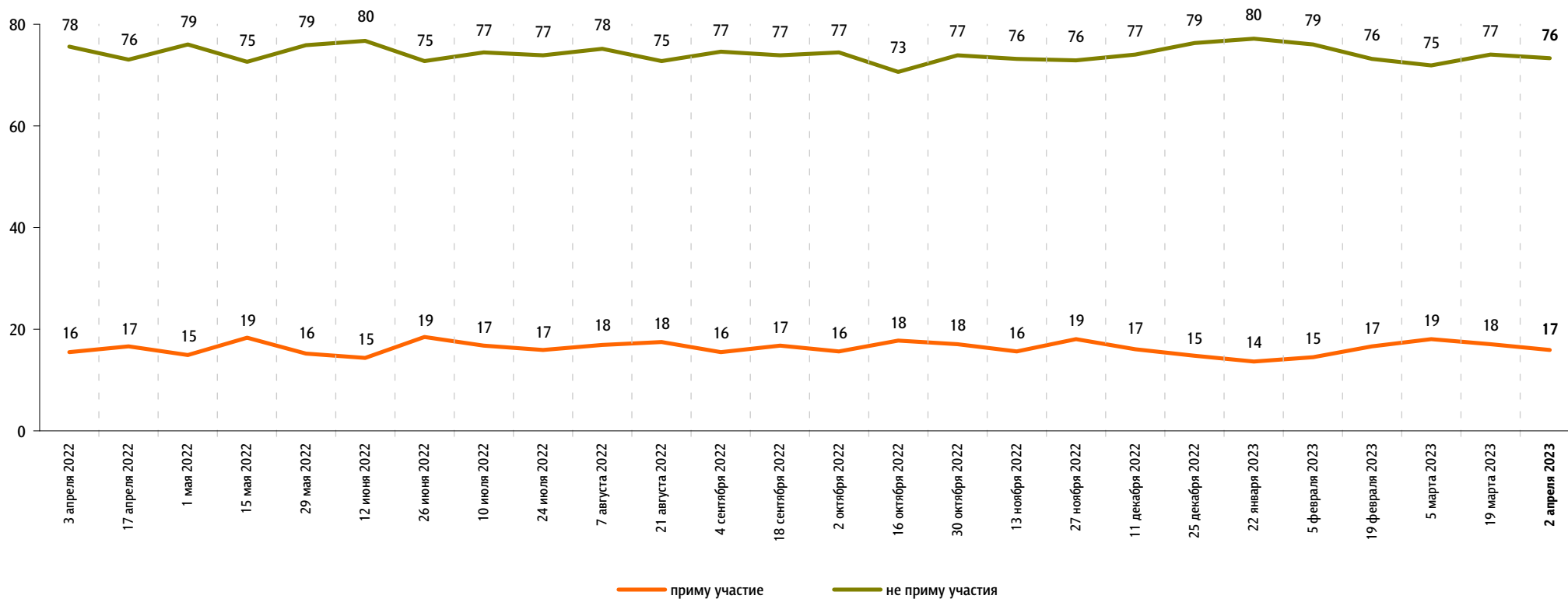
Если бы в ближайшие месяц-два там, где Вы живёте, прошли акции протеста, то как Вы думаете, много или не много людей приняли бы в них участие?

данные в % от всех опрошенных



А Вы лично примете или не примете участие в акциях протеста, если они пройдут в ближайшие месяц-два там, где Вы живёте?

данные в % от всех опрошенных

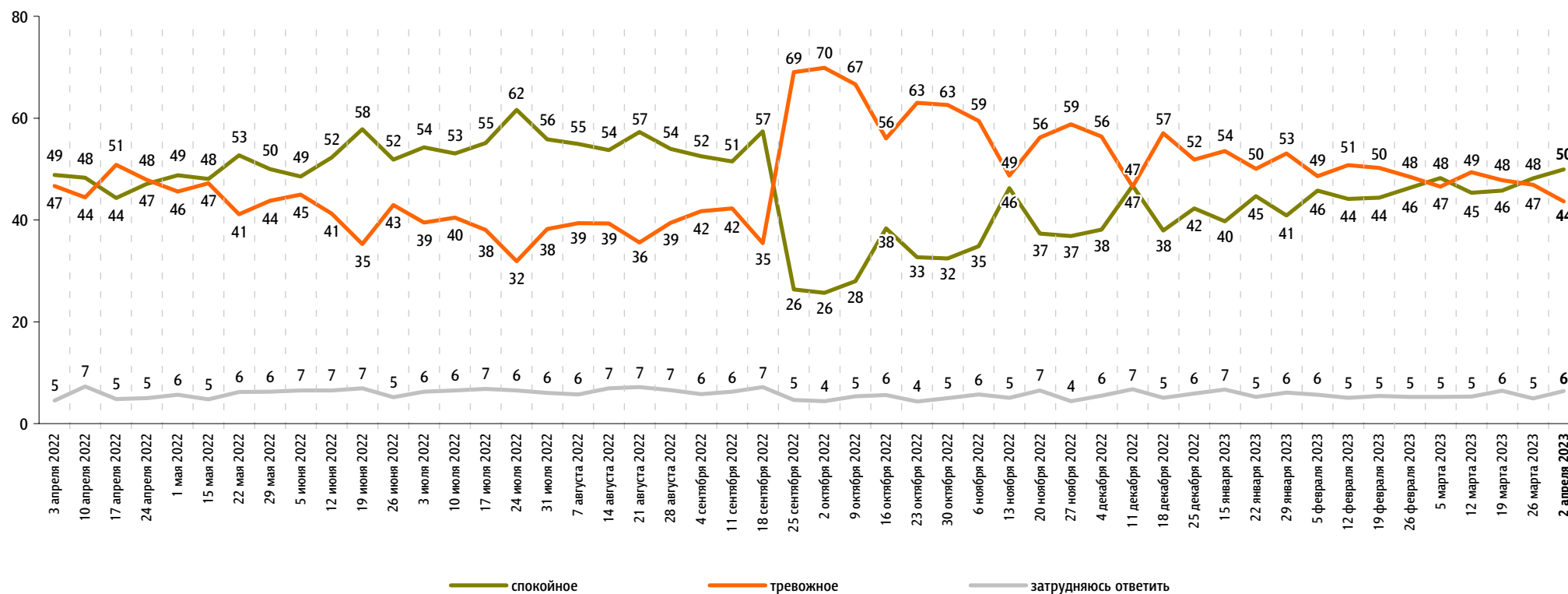


Настроение окружающих

Опрос «ФОМнибус» 31 марта – 2 апреля. 104 населенных пункта, 53 субъекта РФ, 1500 респондентов.

Какое настроение, по Вашему мнению, преобладает сегодня среди Ваших родных, друзей, коллег, знакомых – спокойное или тревожное?

данные в % от всех опрошенных



Динамика цен

Опрос «ФОМнибус» 31 марта – 2 апреля. 104 населенных пункта, 53 субъекта РФ, 1500 респондентов.

По Вашим наблюдениям, на какие основные продукты, товары и услуги цены за последний месяц заметно выросли? (Карточка, любое число ответов.)

данные в % от всех опрошенных

Продукты питания

хлеб и хлебобулочные изделия



мясо и птица



молоко и молочная продукция



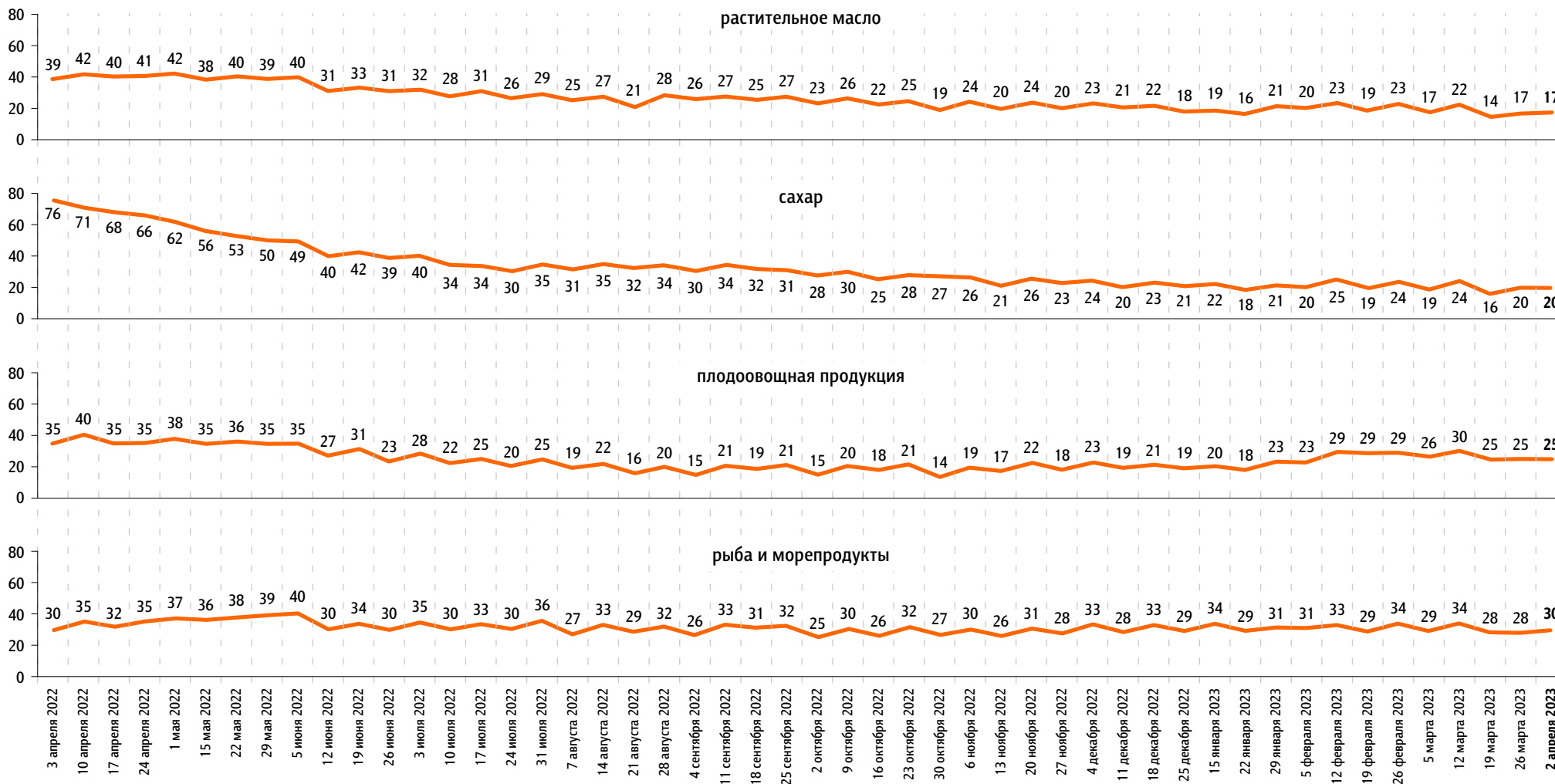
яйца



По Вашим наблюдениям, на какие основные продукты, товары и услуги цены за последний месяц заметно выросли? (Карточка, любое число ответов.)

данные в % от всех опрошенных

Продукты питания



По Вашим наблюдениям, на какие основные продукты, товары и услуги цены за последний месяц заметно выросли? (Карточка, любое число ответов.)

данные в % от всех опрошенных

Продукты питания

крупя, макаронные изделия



алкогольные напитки



Хозтовары

моющие и чистящие средства



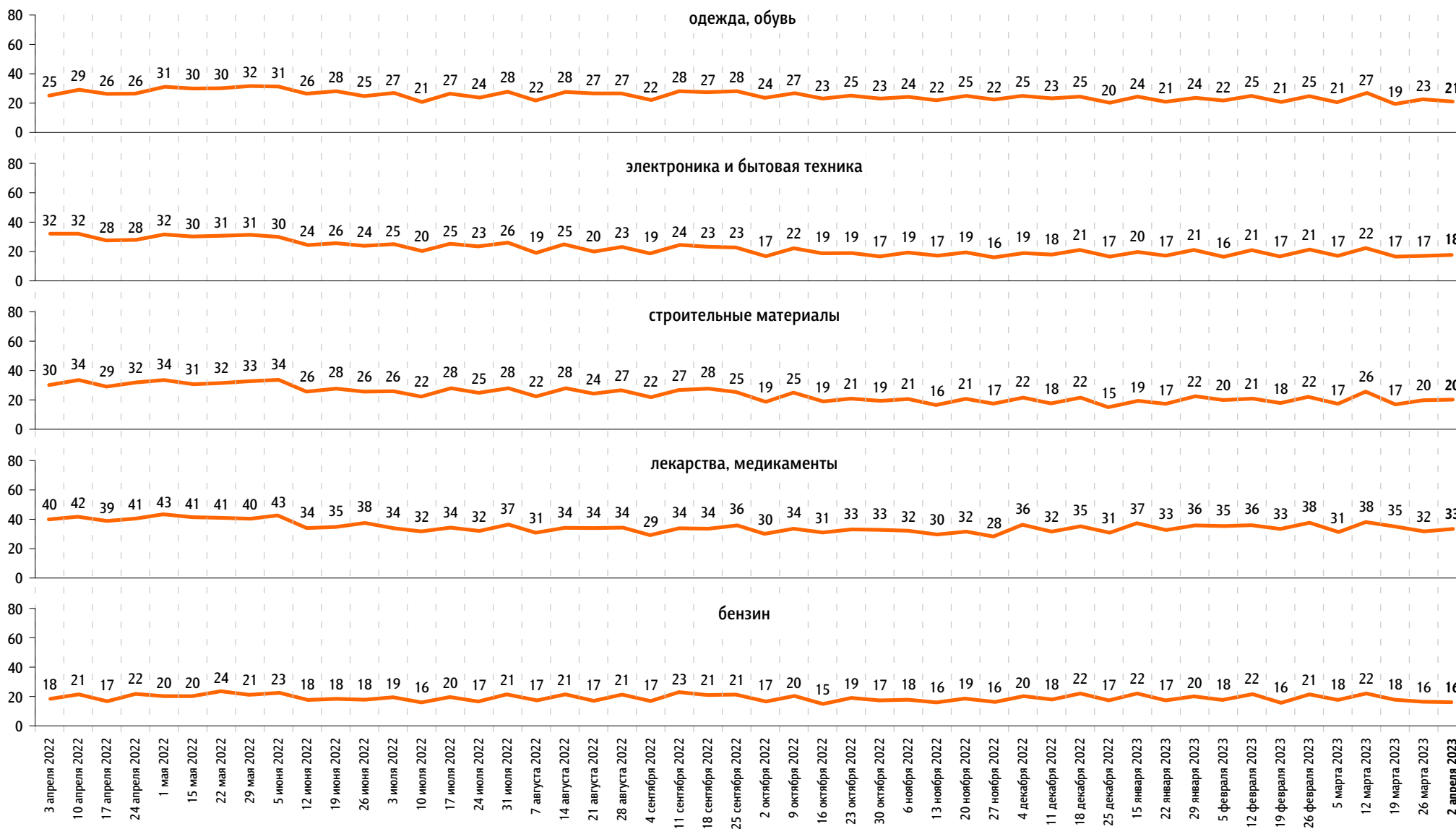
средства личной гигиены



По Вашим наблюдениям, на какие основные продукты, товары и услуги цены за последний месяц заметно выросли? (Карточка, любое число ответов.)

данные в % от всех опрошенных

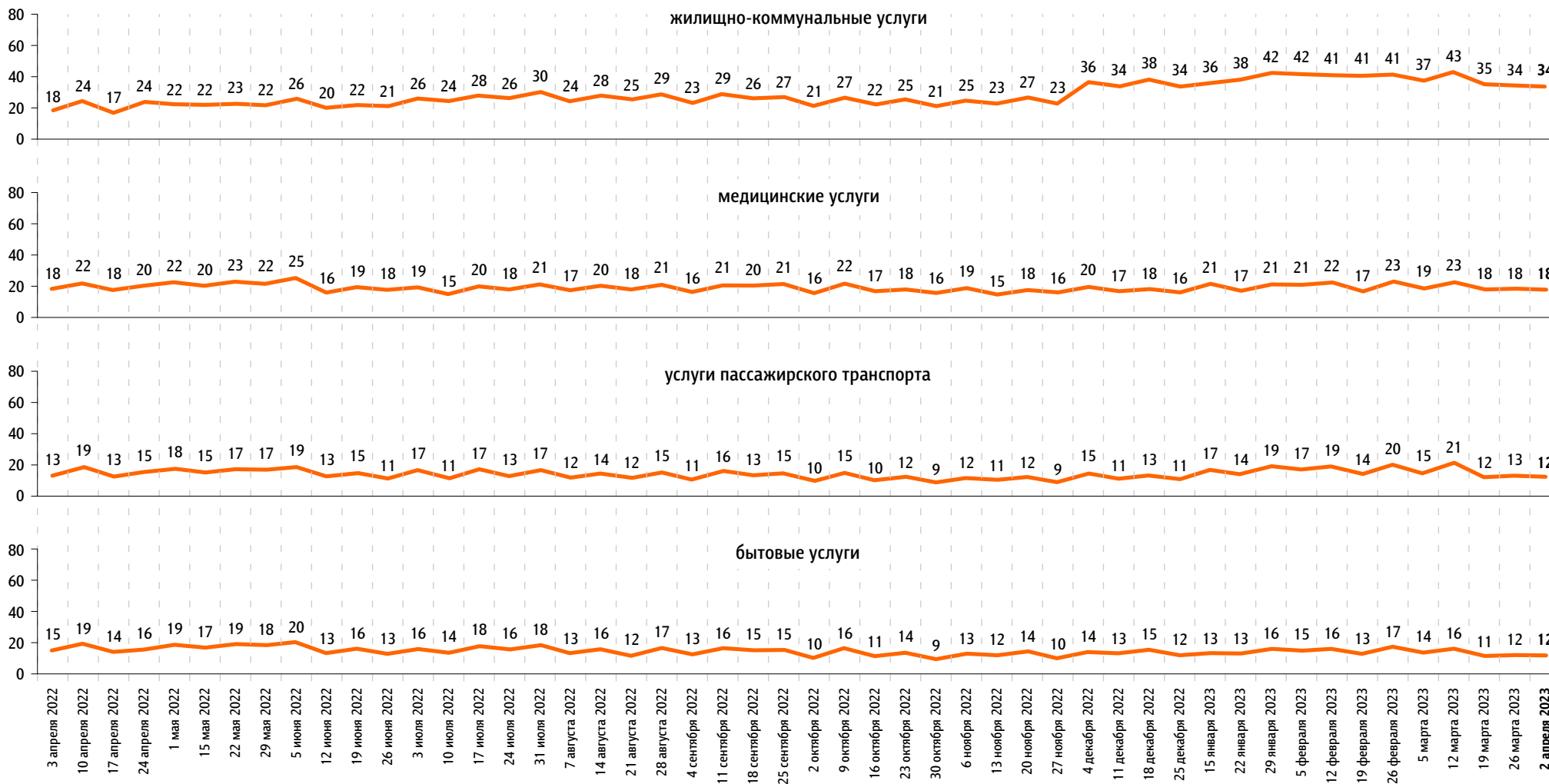
Непродовольственные товары



По Вашим наблюдениям, на какие основные продукты, товары и услуги цены за последний месяц заметно выросли? (Карточка, любое число ответов.)

данные в % от всех опрошенных

Услуги





www.fom.ru

© ФОМ, 2023

123376 Москва, ул. Рочдельская, д. 15, стр. 16А
тел. : +7 (495) 653-82-32
факс : +7 (495) 653-82-02
www.fom.ru
fom@fom.ru

Александр Ослон – президент ФОМ

ФОМнибус – репрезентативный еженедельный опрос населения 18 лет и старше.
Метод опроса – интервью по месту жительства респондента.

Выборка:
1500 респондентов (жители 104 городских и сельских населенных пунктов в 53 субъектах РФ).
Статистическая погрешность не превышает 3,6%.