

ДОМИНАНТЫ.

ПОЛЕ МНЕНИЙ



Социологический бюллетень

Опрос: неделя №13

Выпуск: 2 апреля 2026 года

© ФОМ, 2026

www.fom.ru

Ключевые индикаторы общественного мнения

2 Политические индикаторы

- 2 В. Путин: отношение и оценки работы
- 4 Правительство РФ: оценка работы
- 5 М. Мишустин: оценка работы
- 6 Рейтинги партий

Факторы формирования общественного мнения


8 События недели

9 Протестный потенциал

11 Настроение окружающих

12 Динамика цен

Политические индикаторы



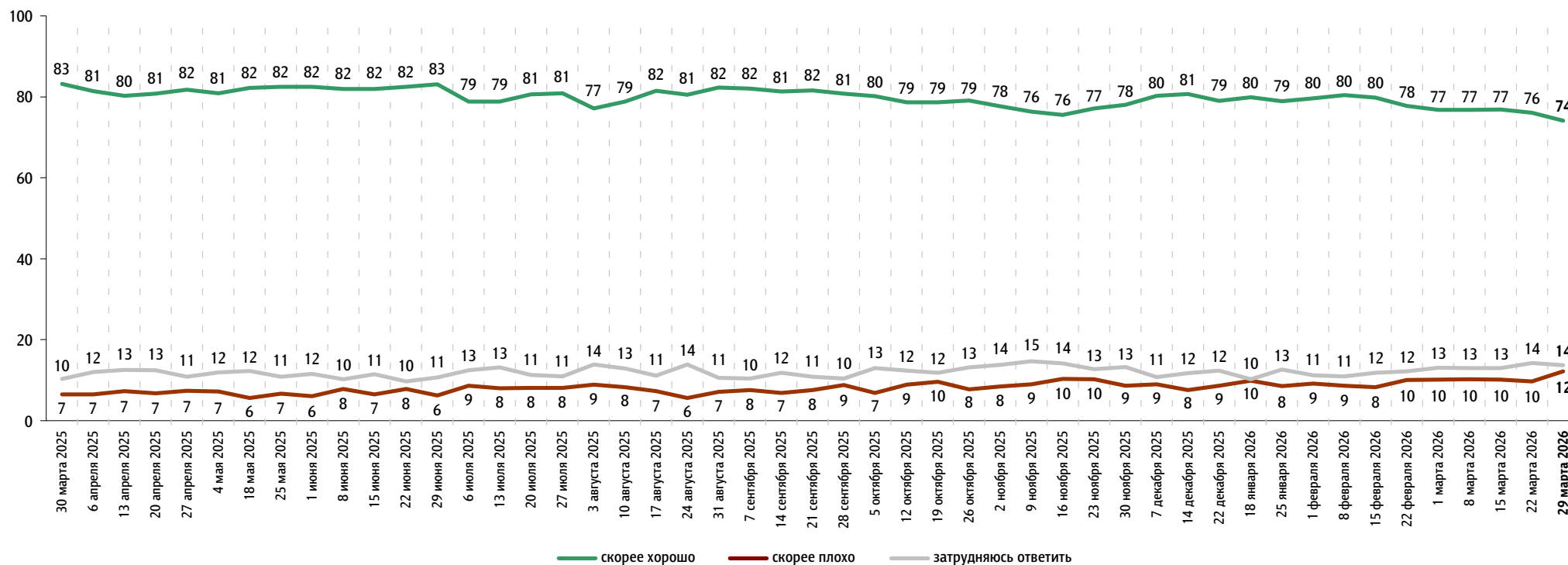
В. Путин: отношение и оценки работы

Опрос «ФОМнибус» 27–29 марта. 97 населённых пунктов, 51 субъект РФ, 1500 респондентов.

Оценка работы В. Путина

Как Вы считаете, президент В. Путин работает на своём посту скорее хорошо или скорее плохо?

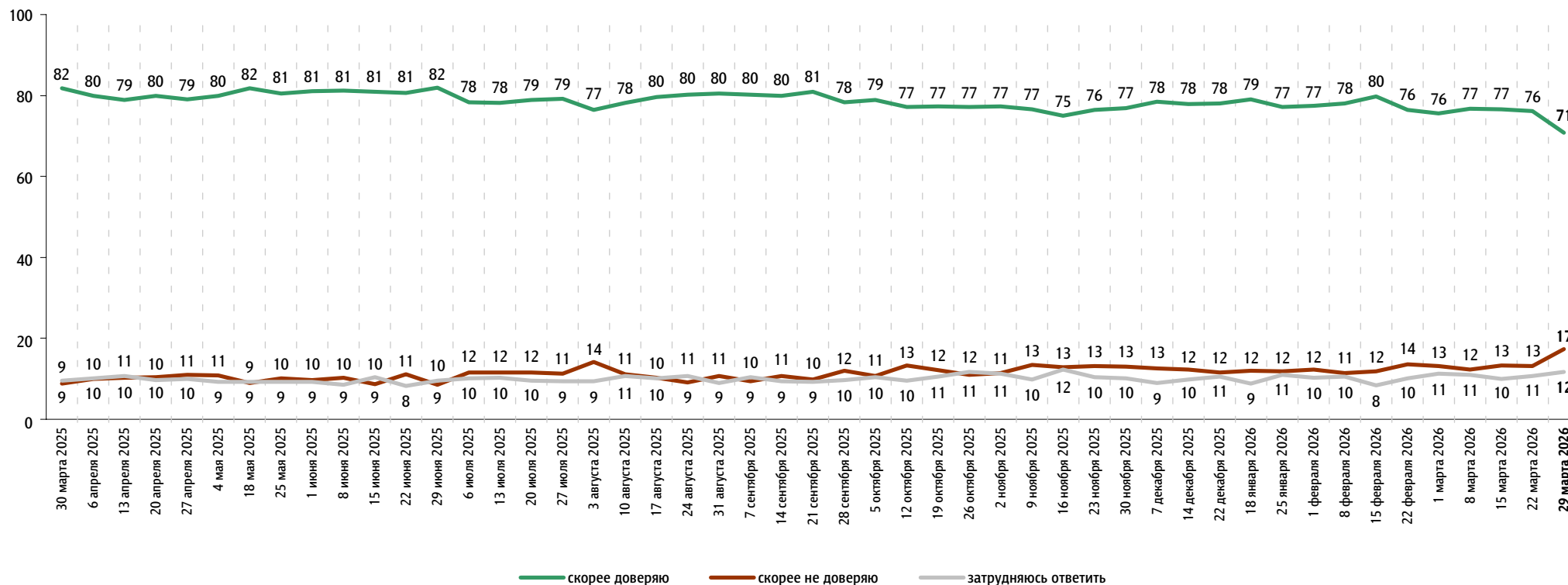
данные в % от всех опрошенных



Доверие В. Путину

Вы скорее доверяете или скорее не доверяете В. Путину?

данные в % от всех опрошенных

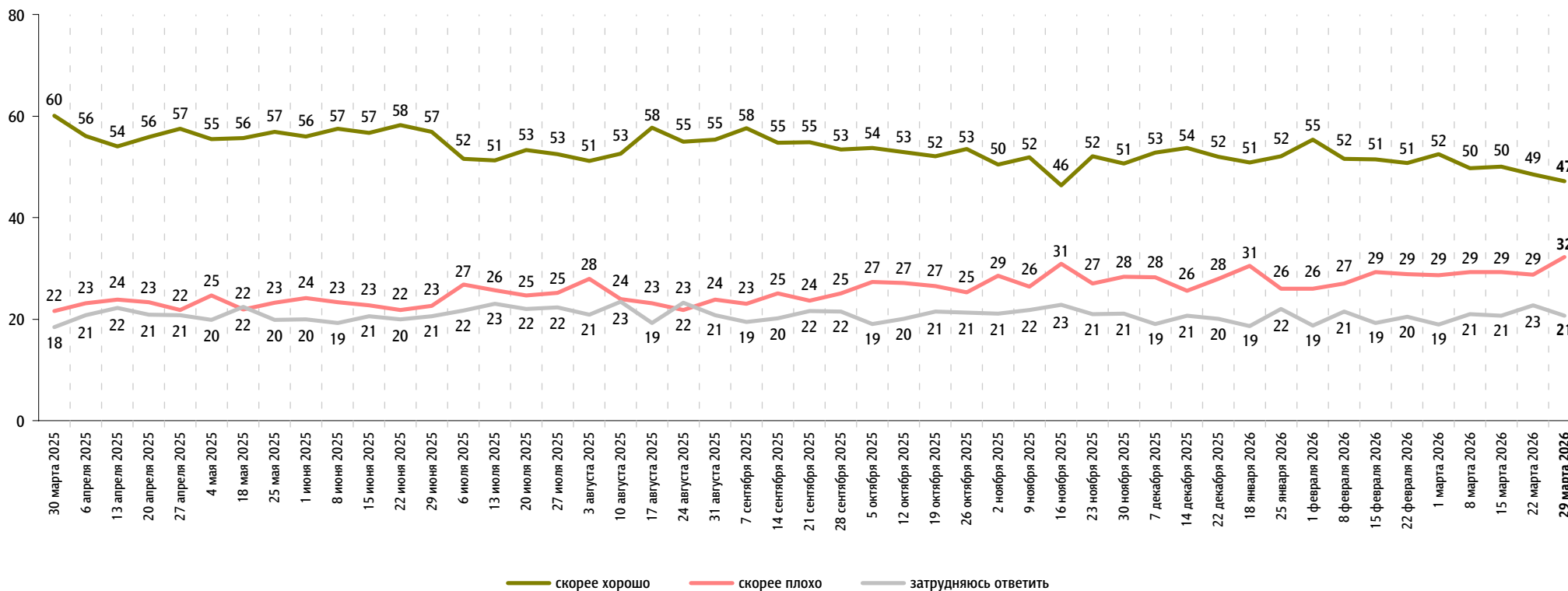


Правительство РФ: оценка работы

Опрос «ФОМнибус» 27–29 марта. 97 населённых пунктов, 51 субъект РФ, 1500 респондентов.

Как, по Вашему мнению, сегодня работает российское правительство – скорее хорошо или скорее плохо?

данные в % от всех опрошенных



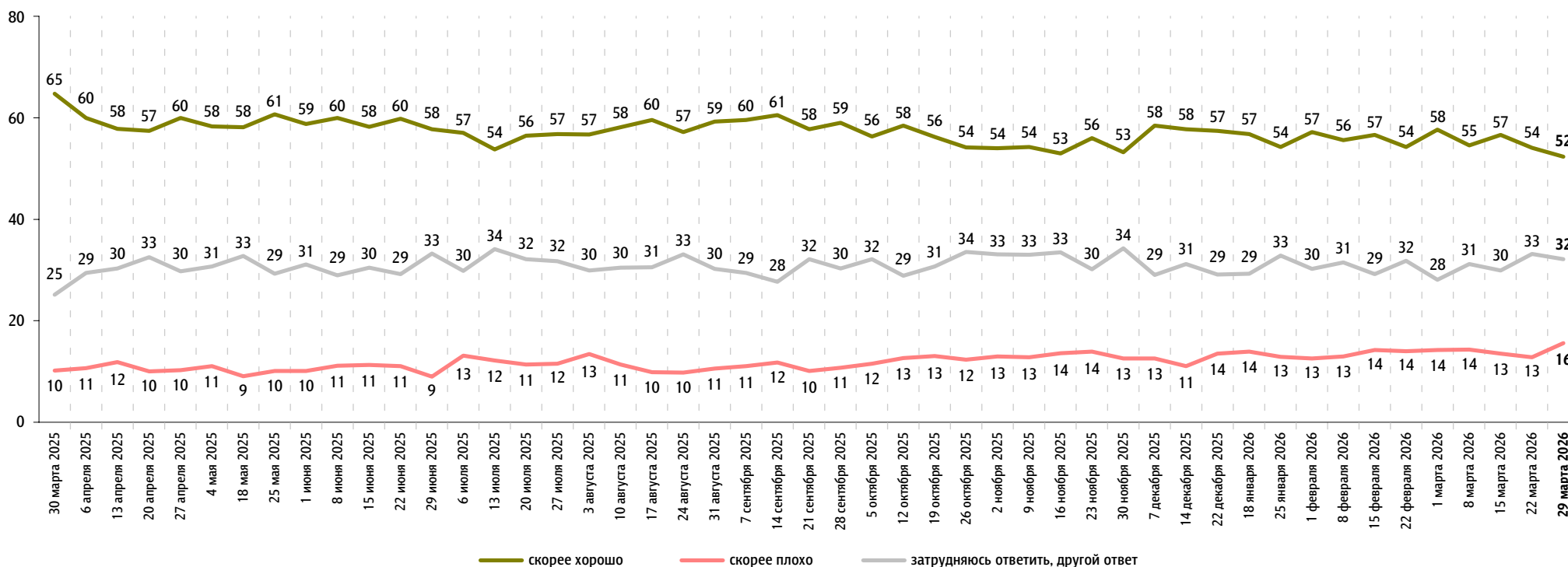


М. Мишустин: оценка работы

Опрос «ФОМнибус» 27–29 марта. 97 населённых пунктов, 51 субъект РФ, 1500 респондентов.

На Ваш взгляд, глава правительства Михаил Мишустин работает на своём посту скорее хорошо или скорее плохо?

данные в % от всех опрошенных

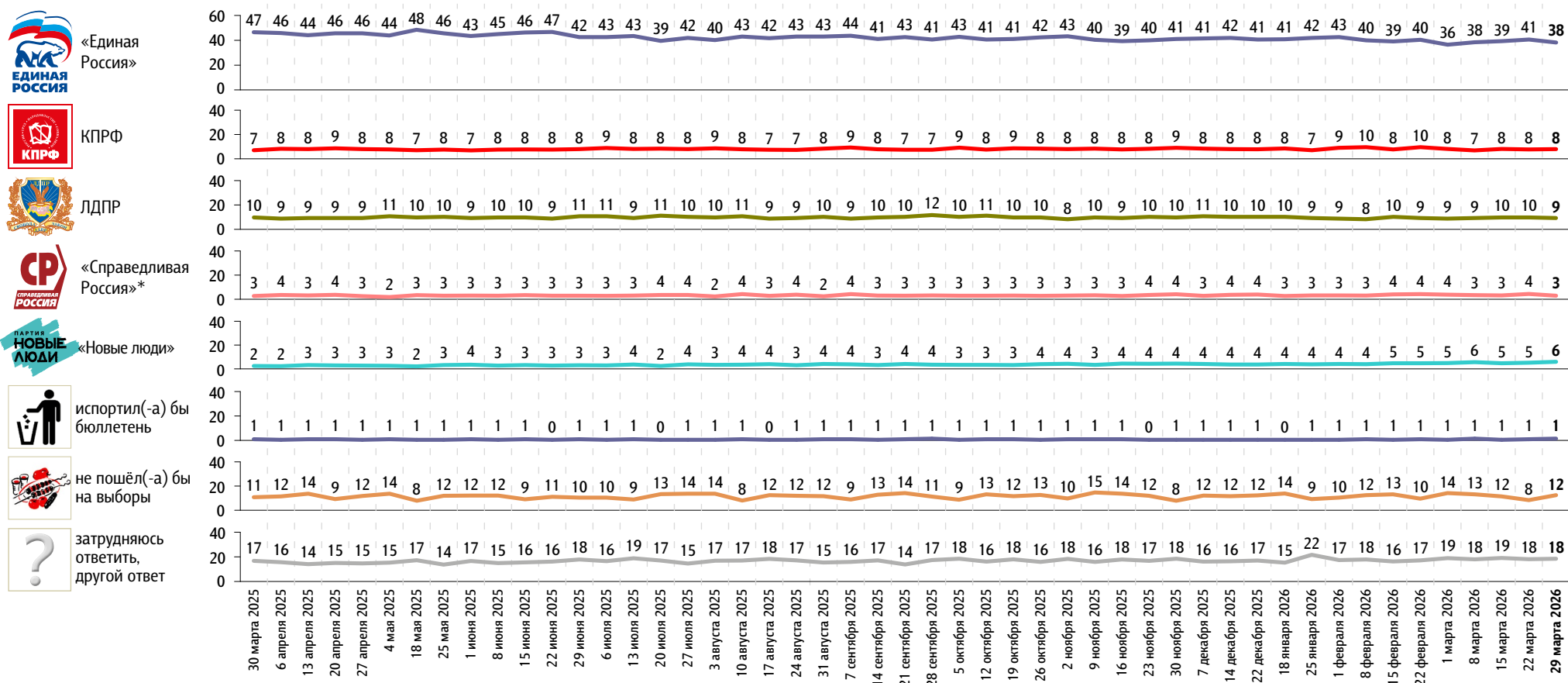


Рейтинги партий

Опрос «ФОМнибус» 27–29 марта. 97 населённых пунктов, 51 субъект РФ, 1500 респондентов.

Представьте себе, что в следующее воскресенье состоятся выборы в Государственную думу. Скажите, пожалуйста, как, за какую партию Вы бы проголосовали? (Карточка, один ответ.)

данные в % от всех опрошенных



* До 26 октября 2025 г. включительно – партия «Справедливая Россия – За правду».

Представьте себе, что в следующее воскресенье состоятся выборы в Государственную думу. Скажите, пожалуйста, как, за какую партию Вы бы проголосовали? (Карточка, один ответ.)

данные в % от всех опрошенных

	30 марта 2025	6 апреля 2025	13 апреля 2025	20 апреля 2025	27 апреля 2025	4 мая 2025	18 мая 2025	25 мая 2025	1 июня 2025	8 июня 2025	15 июня 2025	22 июня 2025	29 июня 2025	6 июля 2025	13 июля 2025	20 июля 2025	27 июля 2025	3 августа 2025	10 августа 2025	17 августа 2025	24 августа 2025	31 августа 2025	7 сентября 2025	14 сентября 2025	21 сентября 2025	28 сентября 2025	5 октября 2025	12 октября 2025	19 октября 2025	26 октября 2025	2 ноября 2025	9 ноября 2025	16 ноября 2025	23 ноября 2025	30 ноября 2025	7 декабря 2025	14 декабря 2025	22 декабря 2025	18 января 2026	25 января 2026	1 февраля 2026	8 февраля 2026	15 февраля 2026	22 февраля 2026	1 марта 2026	8 марта 2026	15 марта 2026	22 марта 2026	29 марта 2026		
Российская партия пенсионеров за социальную справедливость	1	1	1	1	1	1	1	1	2	1	1	1	1	1	1	1	1	1	1	1	1	1	2	1	1	1	1	1	1	1	1	1	1	2	1	1	1	1	1	1	1	1	1	1	2	1	2	1			
«Яблоко»	1	1	1	1	1	1	0	1	1	1	1	1	0	1	1	1	1	1	1	1	1	1	1	1	1	1	1	1	0	1	1	0	1	1	1	1	1	1	1	1	1	1	1	1	1	1	1	1	1	1	1
«Коммунисты России»	1	0	0	1	0	1	0	1	0	0	0	0	0	1	0	0	0	0	1	0	0	1	1	1	0	0	1	0	0	1	1	1	1	0	0	0	1	1	0	0	0	0	1	1	1	0	1	1	0	1	
Российская экологическая партия «Зелёные»	1	1	1	1	1	0	1	1	1	1	1	1	1	1	1	1	1	1	1	1	1	1	1	1	1	1	1	1	1	0	1	1	1	1	1	1	1	1	1	1	1	1	1	1	1	1	1	1	1	1	
«Родина»	0	0	0	0	1	0	0	0	1	0	1	0	0	0	0	0	0	1	0	1	1	0	0	1	0	1	0	0	0	0	0	0	0	0	0	0	1	0	0	0	0	0	0	0	0	0	0	1	1		
«Партия прямой демократии»*	-	-	-	-	-	-	-	-	-	-	-	-	-	-	-	-	-	-	-	-	-	-	-	-	-	-	-	-	-	-	-	-	-	-	-	-	-	-	-	-	-	-	-	-	-	-	-	-	-	0	
«Гражданская платформа»	0	0	0	0	0	0	0	0	0	0	0	0	0	0	0	0	0	0	0	0	0	0	0	0	0	0	0	0	0	0	0	0	0	0	0	0	0	0	0	0	0	0	0	0	0	0	0	0	0	0	0

* До 1 февраля 2025 года этой позиции в карточке не было.

События недели

Опрос «ФОМнибус» 27–29 марта. 97 населённых пунктов, 51 субъект РФ, 1500 респондентов.

Какие события прошедшей недели, о которых сообщалось в средствах массовой информации, больше всего заинтересовали Вас, привлекли Ваше внимание?
(Открытый вопрос.)

данные в % от всех опрошенных, приведены наиболее показательные высказывания

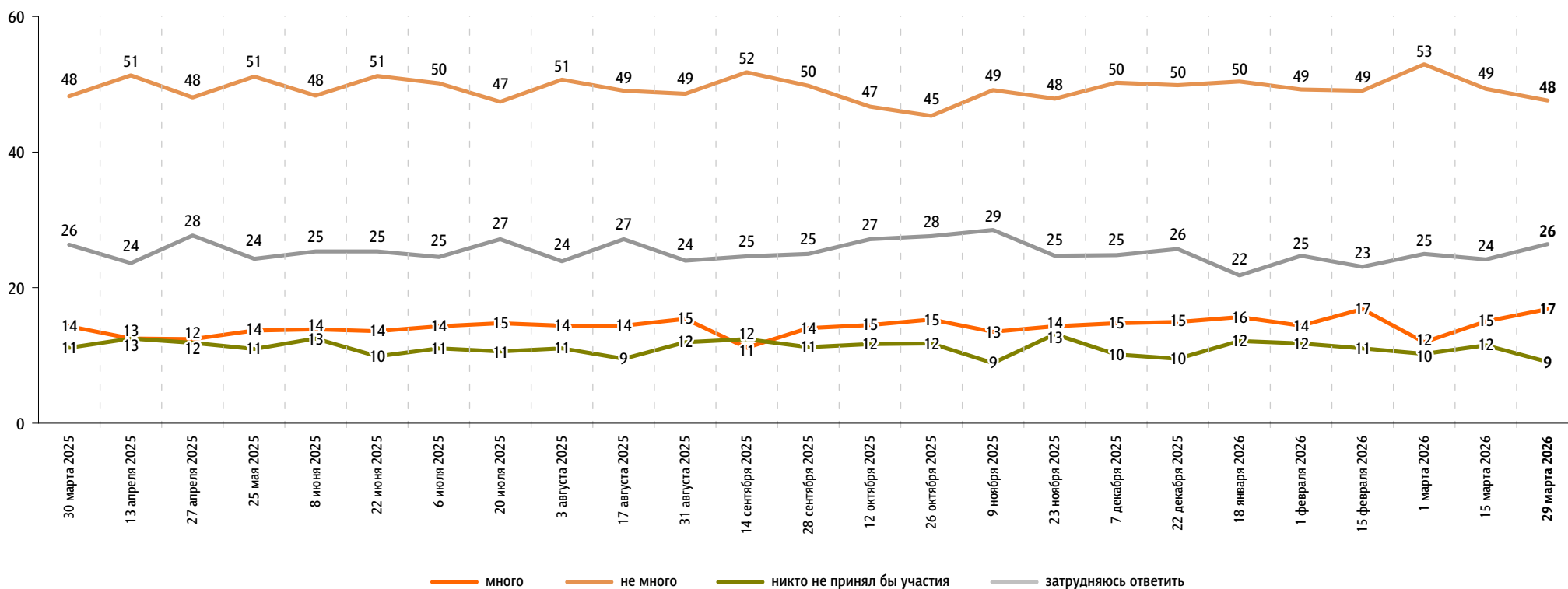
Военная спецоперация России на Украине	СВО в целом «Война на Украине»; «война – СВО»; «события на СВО»; «наши воюют»; «обстановка в стране: СВО».	17	23
	Обстрелы российских территорий «Атака БПЛА»; «атака на порт в Петербурге»; «атака на порт Усть-Луга, Приморск»; «беспилотники долетают до Москвы»; «беспилотники, гибель людей в Курске, Белгороде, Смоленске»; «дроны в Самаре»; «дроны долетели до Череповца»; «дроны летали на “Северсталь”»; «дроны над Башкирией»; «обстрел наших территории сильный с Украины»; «обстрел: Хомутовский и Рыльский районы Курской области – много пострадавших».	6	
События вокруг Ирана, эскалация конфликта	«Америка и Иран: бомбят»; «Ближний Восток – война»; «взрывы в Дубае»; «закрытие пролива в Иране»; «наземная операция США на Иран»; «с Ираном конфликт»; «ситуация на Ближнем Востоке, лидера Ирана убили»; «США и Израиль бомбят территории Ирана».		19
Вспышка опасных инфекций и массовый забой скота	«В Новосибирске забой скота по болезни»; «забой скота принудительный в Новосибирской области»; «пришли к человеку в деревне, убили корову в Новосибирской области»; «сжигание коров в Сибири: обнаружили заразу»; «как губят скот в Сибири».		2
Замедление работы Telegram, блокировка других интернет-ресурсов	«Блокировка Telegram»; «запрет Telegram и соцсетей»; «блокировка приложений»; «блокировки Роскомнадзора»; «запреты соцсетей».		2
Работа властных структур	«Наши депутаты в Америку уехали»; «о изменении в образовании»; «подняли налоги»; «приезд Матвиенко в Курган»; «поднимут пенсии с 1 апреля»; «ужесточение в проведении абортных частными клиниками».		2
Погода, природные катаклизмы в России	«Дожди, наводнения»; «клещи»; «наводнение в Грозном»; «в Дагестане наводнение»; «погода»; «подтопления»; «половодье».		2
Блокировка интернета	«Блокировка интернета»; «в Москве интернет отключили»; «глушат интернет»; «замедление работы интернета»; «ограничение интернета в Москве».		1
Инфляция, рост цен	«Повышение квартплаты»; «дорожание коммунальных, продуктов, бензина»; «повышение цен»; «подорожание продуктов, подорожание всего, в том числе и техники».		1
Криминальные события, аресты	«Арест коррупционеров»; «в Челябинске подросток устроил стрельбу»; «взрыв дома в Севастополе на Корчагина»; «убили парня в Иркутске, проживающего рядом».		1
Другие события в России	«Выставка по туризму»; «ДТП в Марий Эл очень много»; «проблемы на ММК»; «строительство комплекса в Москве»; «Швыткин умер».		1
Другие события в мире	«Высвободили кита с мелководья в Германии»; «о Трампе»; «Олимпиада в Италии зимняя – паралимпийцы»; «снятие санкций с Сирии».		1
Затрудняюсь ответить, нет ответа			53

Протестный потенциал

Опрос «ФОМнибус» 27–29 марта. 97 населённых пунктов, 51 субъект РФ, 1500 респондентов.

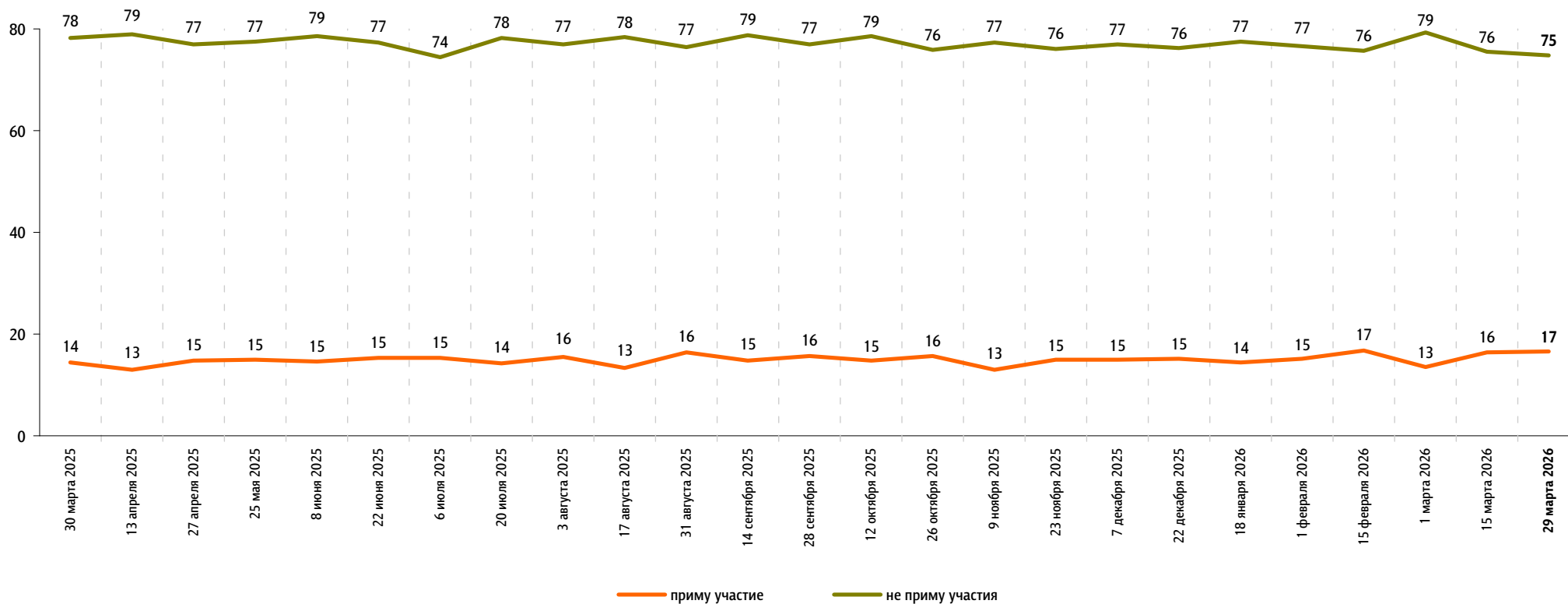
Если бы в ближайшие месяц-два там, где Вы живёте, прошли акции протеста, то как Вы думаете, много или не много людей приняли бы в них участие?

данные в % от всех опрошенных



А Вы лично примете или не примете участие в акциях протеста, если они пройдут в ближайшие месяц-два там, где Вы живёте?

данные в % от всех опрошенных

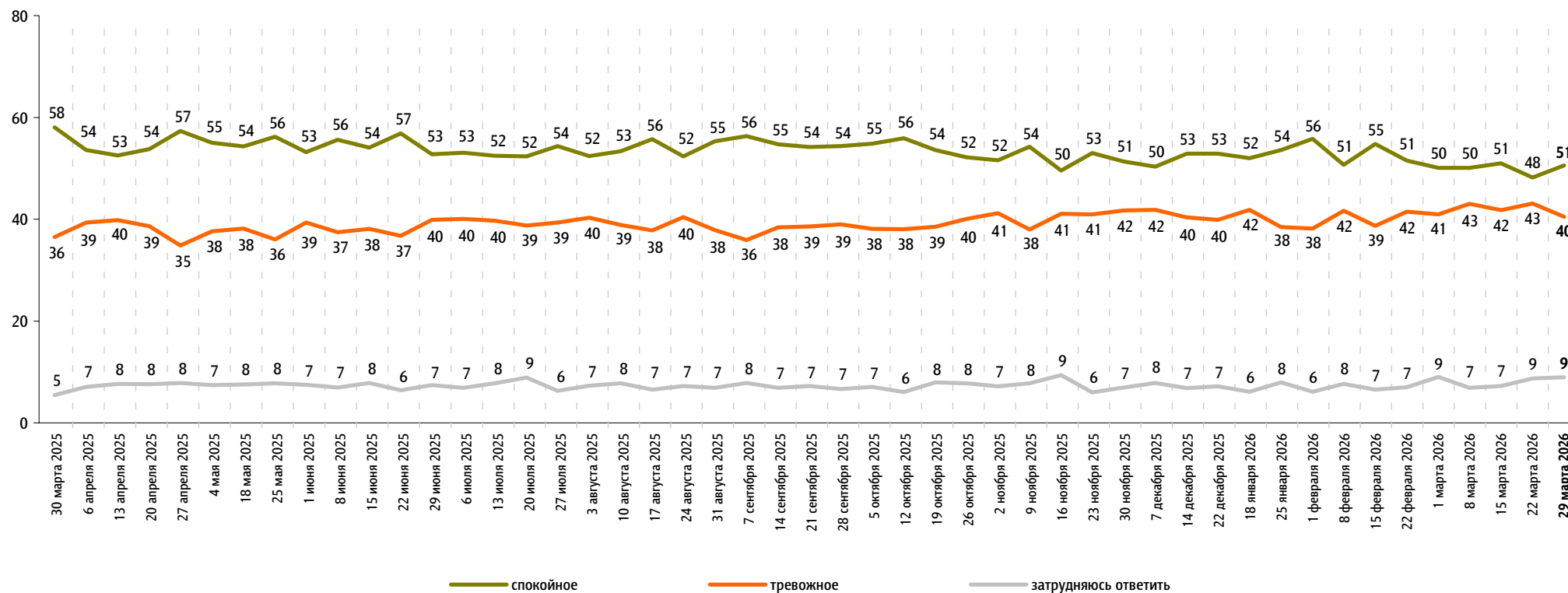


Настроение окружающих

Опрос «ФОМнибус» 27–29 марта. 97 населённых пунктов, 51 субъект РФ, 1500 респондентов.

Какое настроение, по Вашему мнению, преобладает сегодня среди Ваших родных, друзей, коллег, знакомых – спокойное или тревожное?

данные в % от всех опрошенных



Динамика цен

Опрос «ФОМнибус» 27–29 марта. 97 населённых пунктов, 51 субъект РФ, 1500 респондентов.

По Вашим наблюдениям, на какие основные продукты, товары и услуги цены за последний месяц заметно выросли? (Карточка, любое число ответов.)

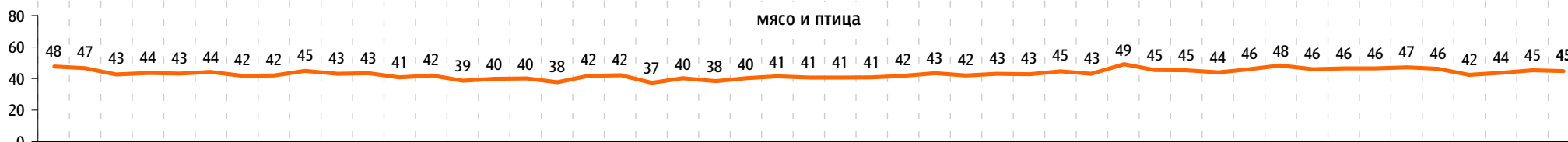
данные в % от всех опрошенных

Продукты питания

хлеб и хлебобулочные изделия



мясо и птица



молоко и молочная продукция



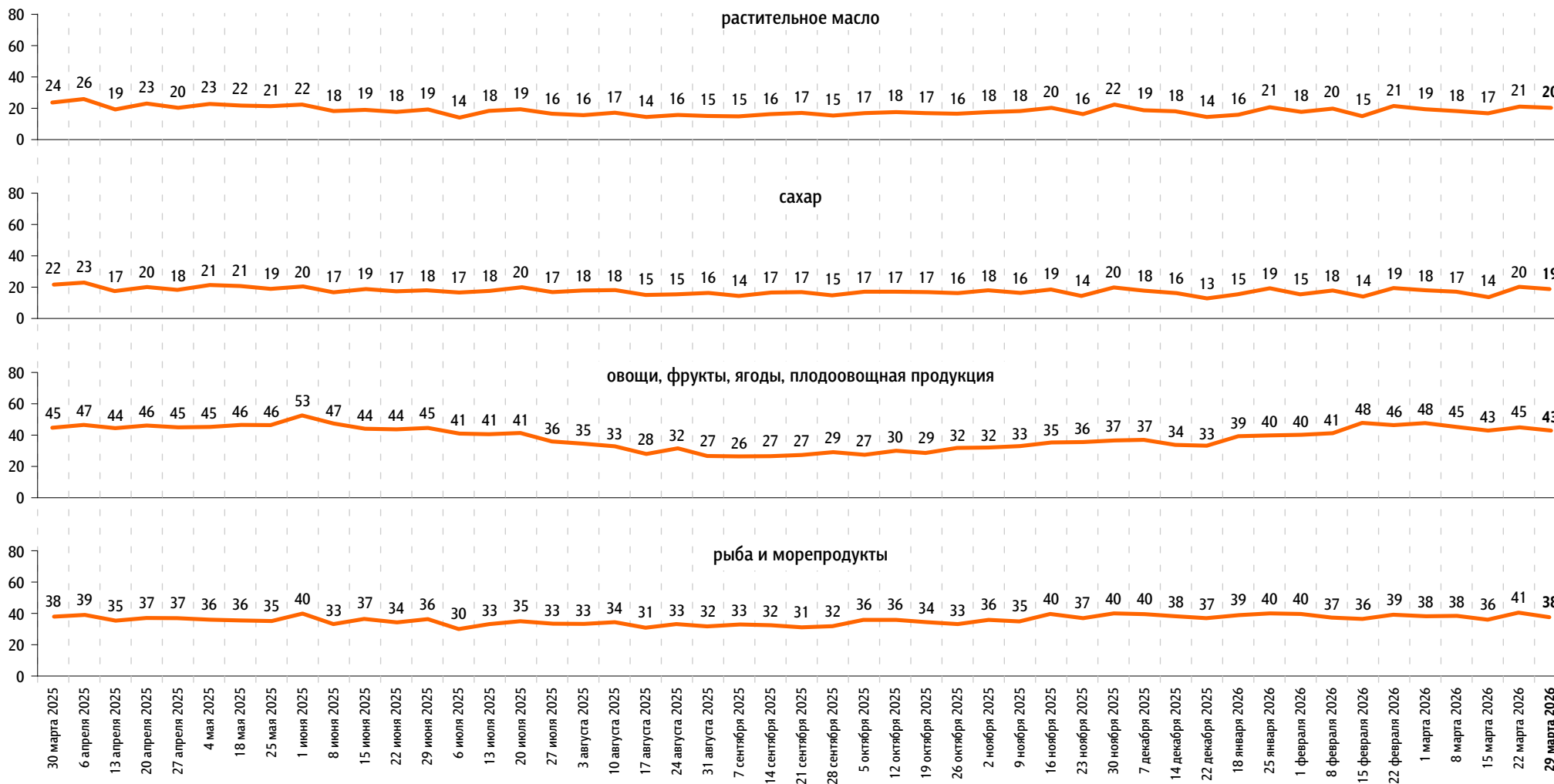
яйца



По Вашим наблюдениям, на какие основные продукты, товары и услуги цены за последний месяц заметно выросли? (Карточка, любое число ответов.)

данные в % от всех опрошенных

Продукты питания



По Вашим наблюдениям, на какие основные продукты, товары и услуги цены за последний месяц заметно выросли? (Карточка, любое число ответов.)

данные в % от всех опрошенных

Продукты питания

крупы, макаронные изделия



алкогольные напитки



Хозтовары

моющие и чистящие средства



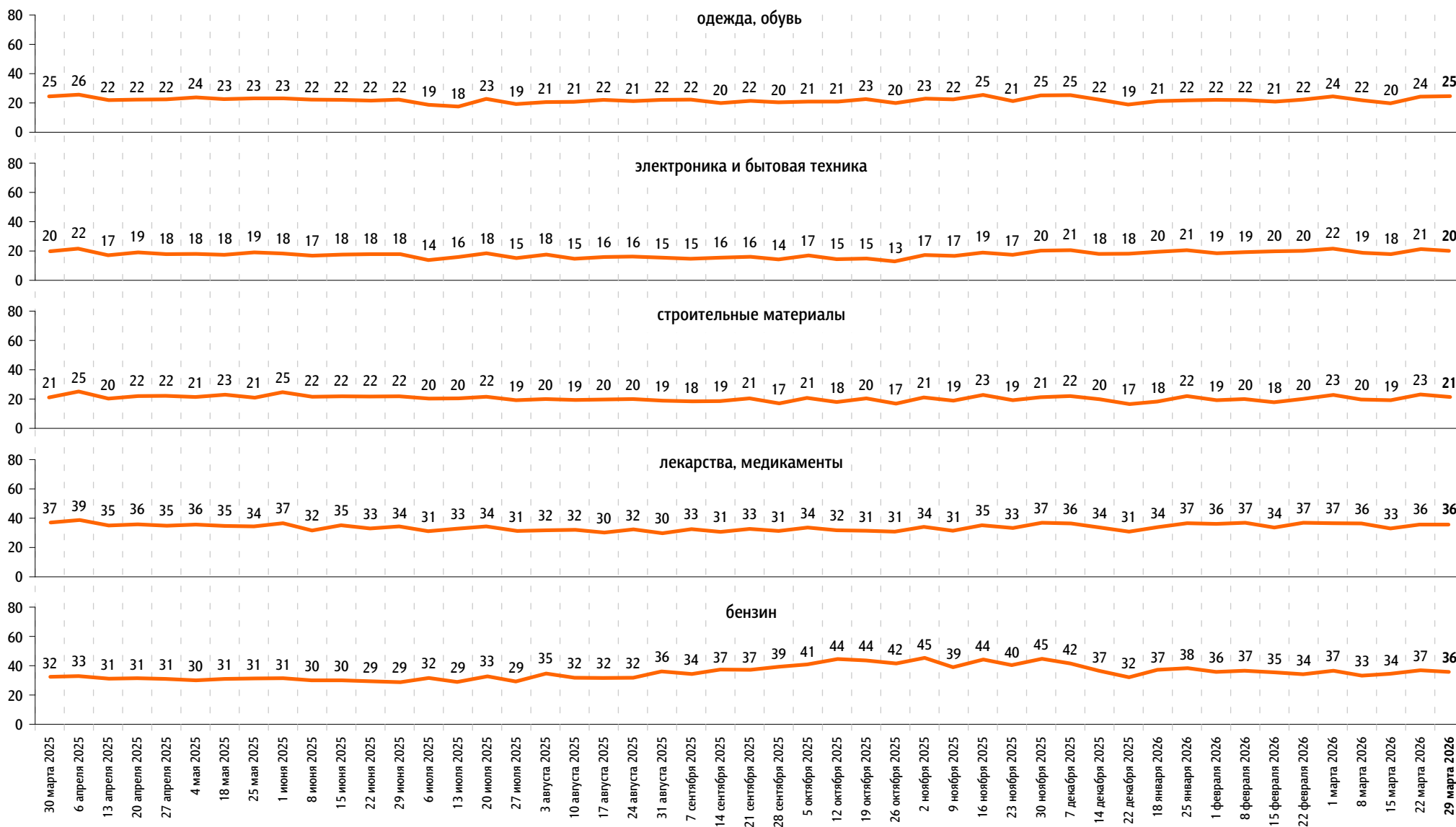
средства личной гигиены



По Вашим наблюдениям, на какие основные продукты, товары и услуги цены за последний месяц заметно выросли? (Карточка, любое число ответов.)

данные в % от всех опрошенных

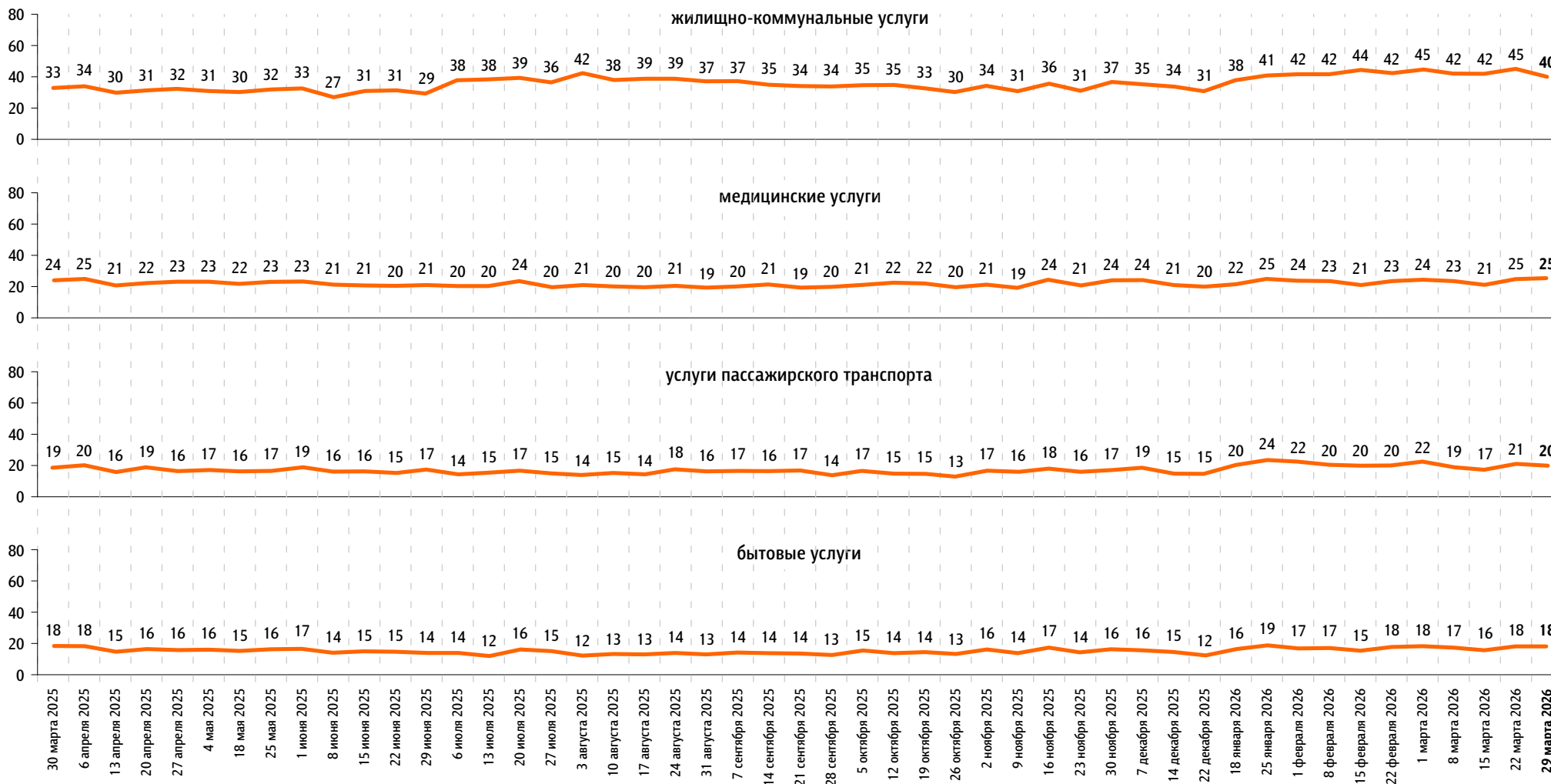
Непродовольственные товары



По Вашим наблюдениям, на какие основные продукты, товары и услуги цены за последний месяц заметно выросли? (Карточка, любое число ответов.)

данные в % от всех опрошенных

Услуги





www.fom.ru

© ФОМ, 2026

123376 Москва, ул. Рочдельская, д. 15, стр. 16А
тел. : +7 (495) 653-82-32
факс : +7 (495) 653-82-02
www.fom.ru
fom@fom.ru

Александр Ослон – президент ФОМ

ФОМнибус – репрезентативный еженедельный опрос населения 18 лет и старше.
Метод опроса – интервью по месту жительства респондента.

Выборка:
1500 респондентов (жители 97 городских и сельских населённых пунктов в 51 субъекте РФ).
Статистическая погрешность не превышает 3,6%.

Доли ответов респондентов на вопросы анкеты округлены до целого числа.

Сумма долей ответов на вопрос, на который респондент может дать/выбрать только один вариант ответа (включая позицию «затрудняюсь ответить»), может отклоняться от 100% на ±1 процентный пункт из-за накопления погрешностей округления.