

ДОМИНАНТЫ.

ПОЛЕ МНЕНИЙ



Социологический бюллетень

Опрос: неделя №14

Выпуск: 10 апреля 2025 года

© ФОМ, 2025

www.fom.ru

Ключевые индикаторы общественного мнения

2 Политические индикаторы


- 2 В. Путин: отношение и оценки работы
- 4 Правительство РФ: оценка работы
- 5 М. Мишустин: оценка работы
- 6 Рейтинги партий

Факторы формирования общественного мнения

8 События недели

- 10 Недовольство властями
 - 12 Настроение окружающих
 - 13 Динамика цен
-

Политические индикаторы



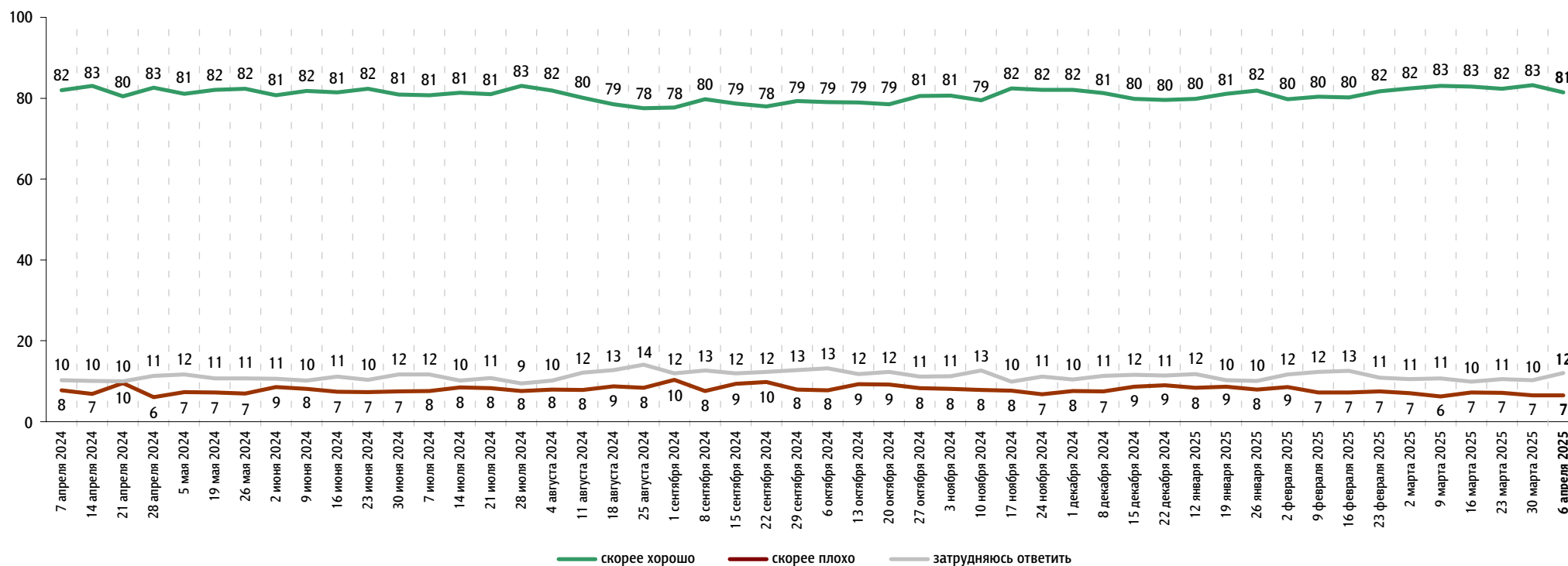
В. Путин: отношение и оценки работы

Опрос «ФОМнибус» 4–6 апреля. 97 населённых пунктов, 51 субъект РФ, 1500 респондентов.

Оценка работы В. Путина

Как Вы считаете, президент В. Путин работает на своём посту скорее хорошо или скорее плохо?

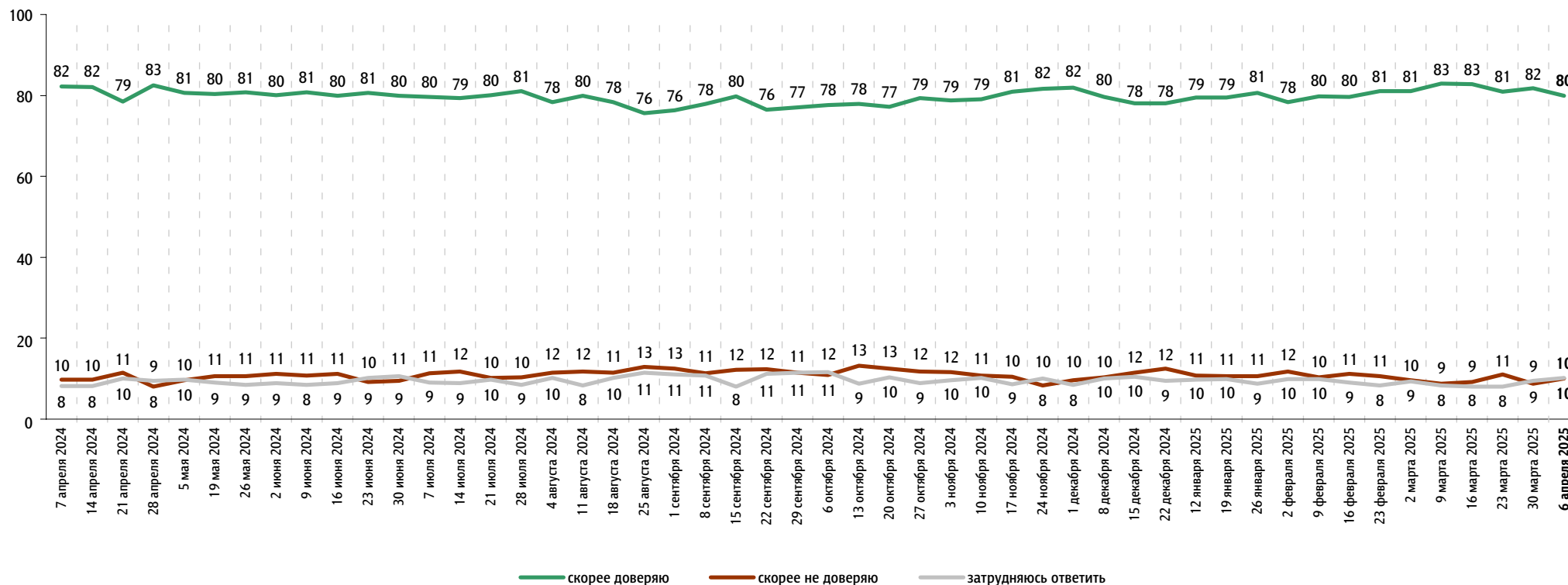
данные в % от всех опрошенных



Доверие В. Путину

Вы скорее доверяете или скорее не доверяете В. Путину?

данные в % от всех опрошенных

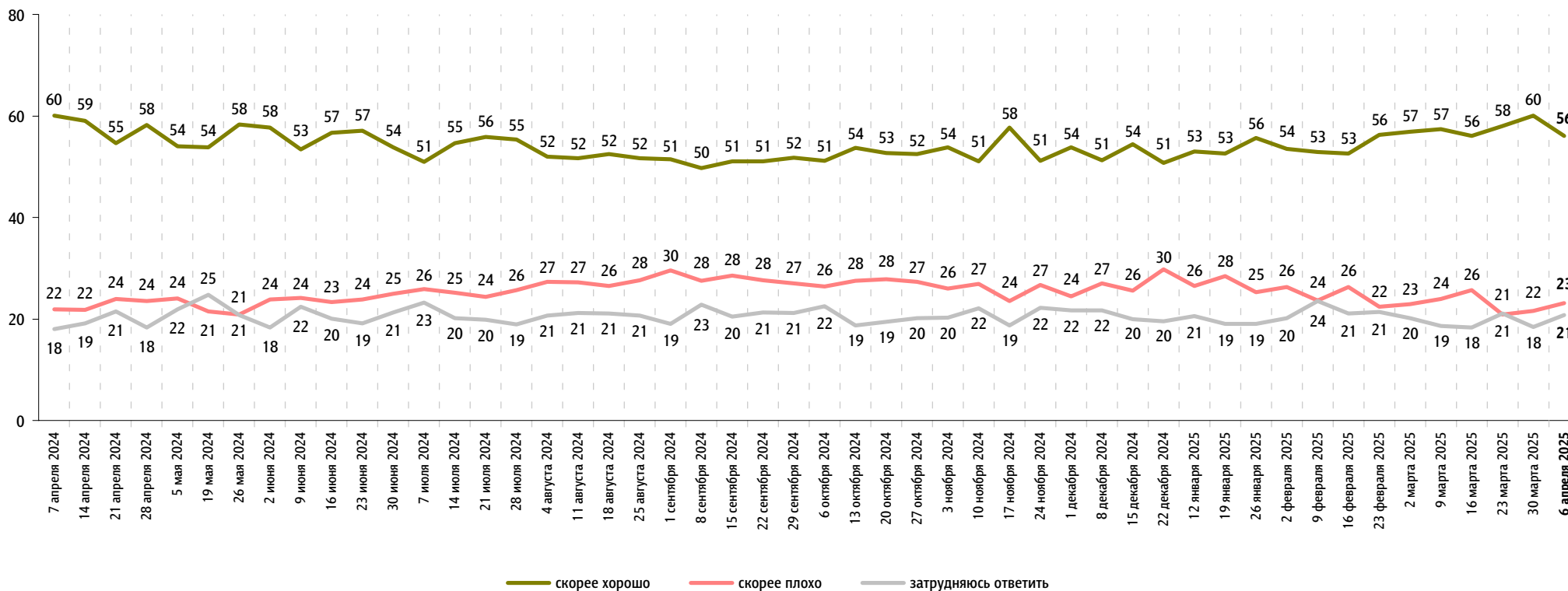


Правительство РФ: оценка работы

Опрос «ФОМнибус» 4–6 апреля. 97 населённых пунктов, 51 субъект РФ, 1500 респондентов.

Как, по Вашему мнению, сегодня работает российское правительство – скорее хорошо или скорее плохо?

данные в % от всех опрошенных



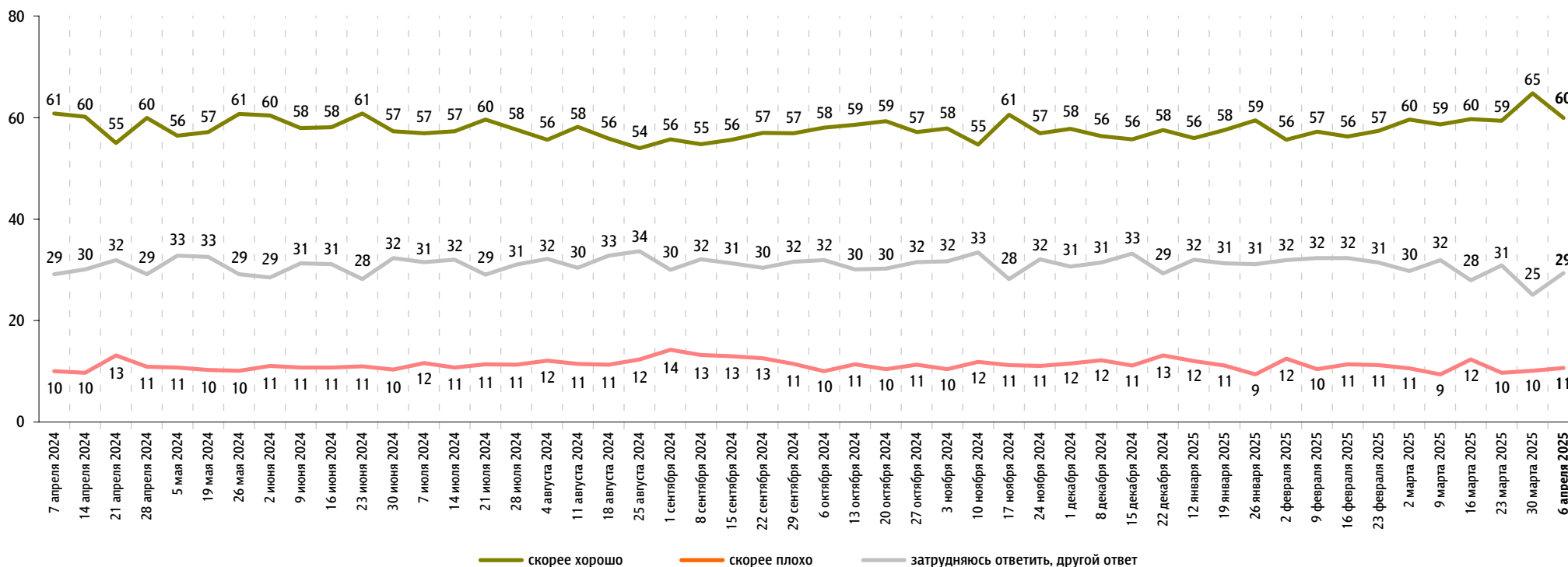


М. Мишустин: оценка работы

Опрос «ФОМнибус» 4–6 апреля. 97 населённых пунктов, 51 субъект РФ, 1500 респондентов.

На Ваш взгляд, глава правительства Михаил Мишустин работает на своём посту скорее хорошо или скорее плохо?

данные в % от всех опрошенных

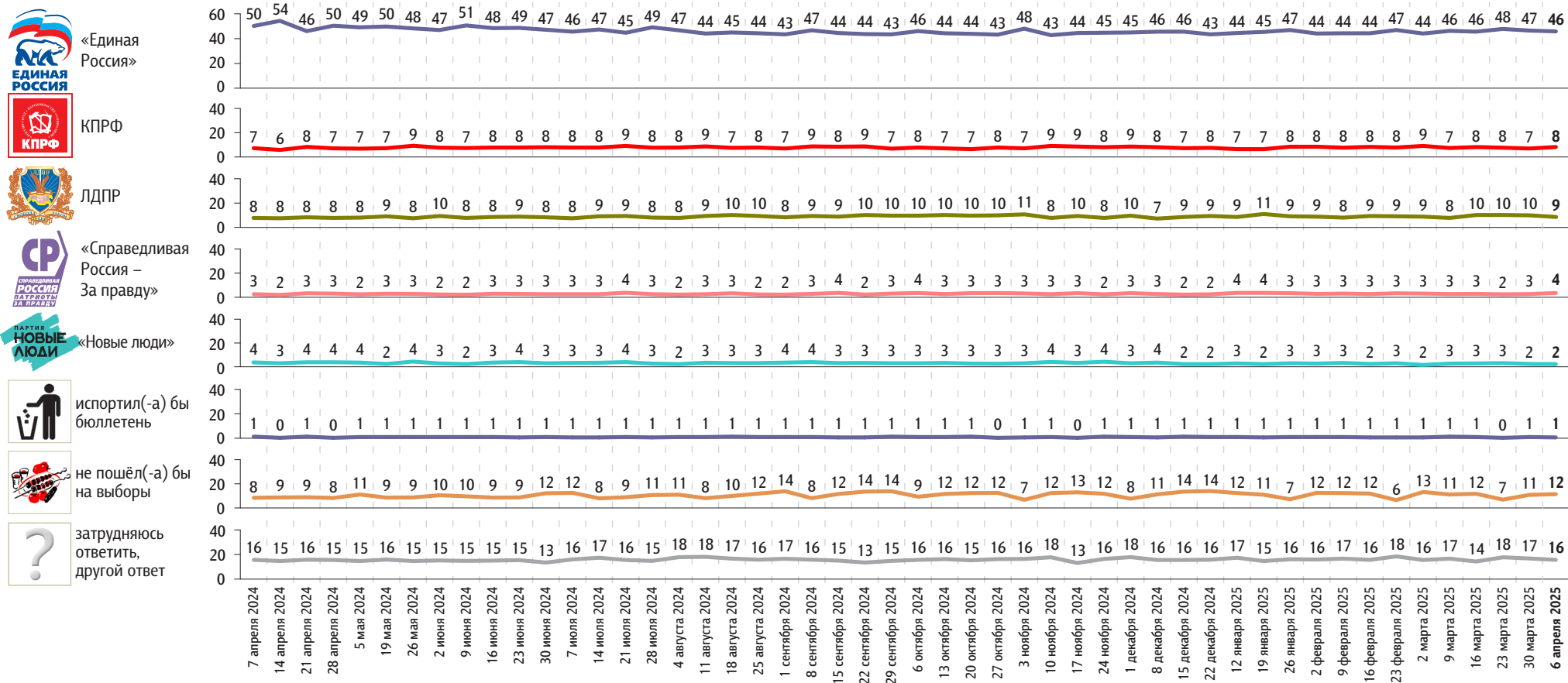


Рейтинги партий

Опрос «ФОМнибус» 4–6 апреля. 97 населённых пунктов, 51 субъект РФ, 1500 респондентов.

Представьте себе, что в следующее воскресенье состоятся выборы в Государственную думу. Скажите, пожалуйста, как, за какую партию Вы бы проголосовали? (Карточка, один ответ.)

данные в % от всех опрошенных



События недели

Опрос «ФОМнибус» 4–6 апреля. 97 населённых пунктов, 51 субъект РФ, 1500 респондентов.

Какие события прошедшей недели, о которых сообщалось в средствах массовой информации, больше всего заинтересовали Вас, привлекли Ваше внимание? (Открытый вопрос.)

данные в % от всех опрошенных, приведены наиболее показательные высказывания

<p>Военная спецоперация России на Украине</p>	<p>СВО в целом, успехи российской армии 23</p> <p>«Постоянно слушаем про СВО»; «СВО в целом»; «больше всего – это тема войны, СВО, сводки с фронтов»; «война, нормально идут вперёд»; «медленное освобождение территорий»; «на фронте продвижение хорошее»; «наши наступают на СВО»; «армия пошла в наступление».</p> <p>Обстрелы российских территорий 2</p> <p>«Атаки БПЛА»; «летают беспилотники по пять штук»; «сирены, воздушная тревога»; «ситуация с дронами»; «обстрелы области»; «Белгород бомбят – там находится сын на срочной службе»; «опасность воздушной атаки в Туле позавчера».</p> <p>Военные действия в Курской области 1</p> <p>«Как идёт ход военных действий в Курской области»; «наши войска освободили в Курской области населённые пункты»; «освобождение Курской области»; «освобождение Суджи»; «труба: по ней наши проходили, чтобы освободить Курскую область».</p> <p>Договорённости о частичном прекращении огня 1</p> <p>«Месяц мира с Украиной хотели сделать, но никак не могут дойти до этого соглашения»; «нарушение договоров мирных»; «бомбёжки наших энергообъектов Украиной»; «обстрелы ВСУ российских энергообъектов».</p>	<p>27</p>
<p>Переговоры с участием США о прекращении боевых действий между Россией и Украиной</p>	<p>«Переговоры между Америкой, Украиной, Россией»; «всякие переговоры по Украине»; «разговоры о перемирии»; «договоры о конце войны»; «переговоры с Украиной»; «переговоры Трампа и Зеленского».</p>	<p>7</p>
<p>Решения Д. Трампа об увеличении таможенных пошлин</p>	<p>«Повышение процентных ставок Трампом на мировую экономику»; «пошлины, которые Трамп выдвинул»; «торговые войны США со всем миром»; «Трамп объявил не санкции, а тарифы на торговлю – обрушение экономики всего мира»; «Трамп обложил всех налогами».</p>	<p>3</p>
<p>Землетрясение в Юго-Восточной Азии</p>	<p>«Землетрясение в Азии, много смертей»; «землетрясение в Мьянме – это было последнее, о чём я читала»; «новое землетрясение в Мьянме»; «землетрясение в Таиланде».</p>	<p>2</p>
<p>Природные катаклизмы и аномалии в России</p>	<p>«Катаклизмы природные»; «о вчерашнем потопе в Краснодаре, об этом пестрил весь интернет»; «снег выпал»; «сошёл сель на юге»; «ураган в Красноярском крае, в Хакасии».</p>	<p>2</p>
<p>Телефонный разговор В. Путина и Д. Трампа</p>	<p>«Общение президента Путина с президентом Трампом по телефону»; «переговоры Путина и Трампа»; «Путин и Трамп – общение»; «у президентов США и России были переговоры».</p>	<p>1</p>

данные в % от всех опрошенных, приведены наиболее показательные высказывания

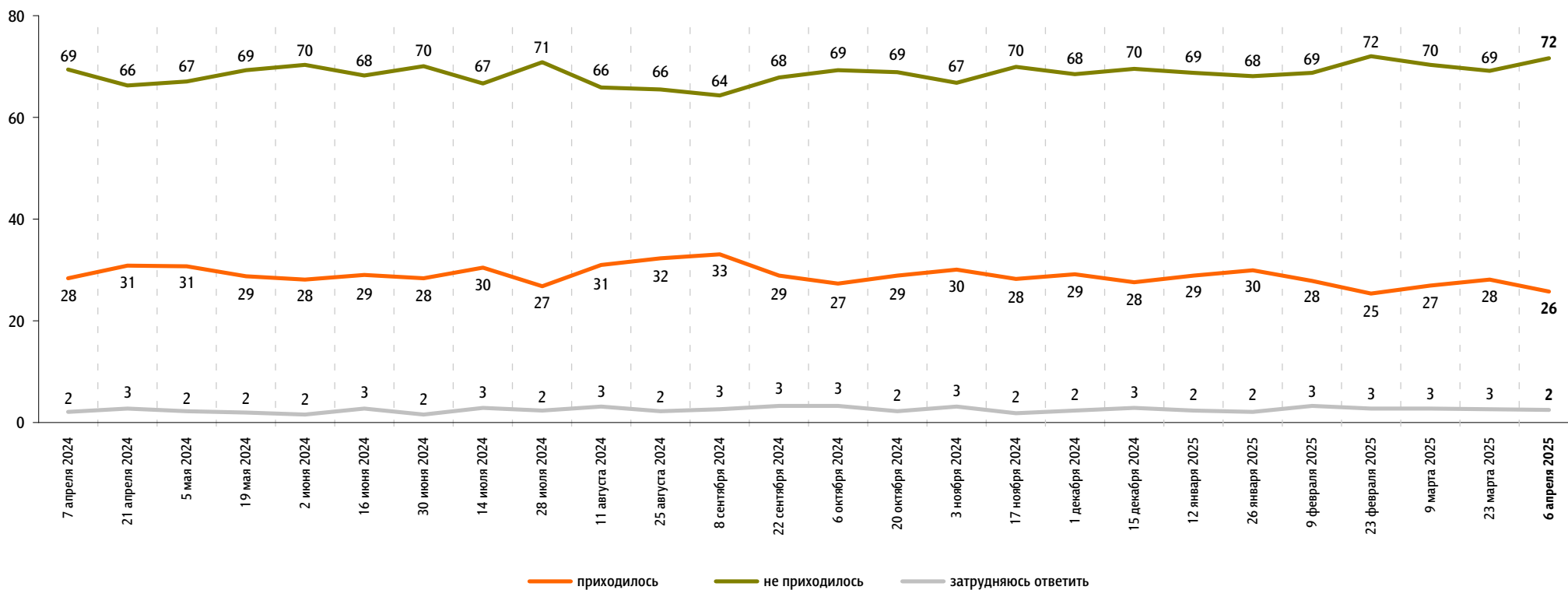
Работа властных структур	«Отчет Мишустина»; «антикризисные меры правительства»; «замена губернатора Свердловской области»; «Куйвашева сняли»; «ужесточение миграционной политики».	1
Аварии	«Авария дорожная»; «выброс в городе нашем на заводе»; «поезд сошёл с рельсов»; «самолёт разбился в Иркутске».	1
Рост цен, инфляция	«Про цены»; «рост цен»; «рост цен на проезд»; «инфляция».	1
Криминальные события	«История с мурманским стрелком»; «как пенсионеров дурят, лишают квартир»; «новости о мошенниках»; «убийство в Козельске».	1
Рекорд А. Овечкина	«Овечкин рекорд побил»; «Овечкин побил рекорд Гретцки»; «про Овечкина, что он забил 895 шайб».	1
Другие события в России	«Праздник Рамазан»; «призыв весенний»; «гибель наших корреспондентов военных»; «кончина Весёлкина Алексея»; «смерть рэпера Техника»; «футбольный матч “Локомотив” – “Зенит”».	2
Другие события в мире	«Цены на нефть снизились»; «в ФРГ заявили о недопуске России и Белоруссии на праздник 80-летия Победы»; «обострение ситуации на Ближнем Востоке»; «США и Израиль готовят нападение на Иран».	2
Затрудняюсь ответить, нет ответа		54

Недовольство властями

Опрос «ФОМнибус» 4–6 апреля. 97 населённых пунктов, 51 субъект РФ, 1500 респондентов.

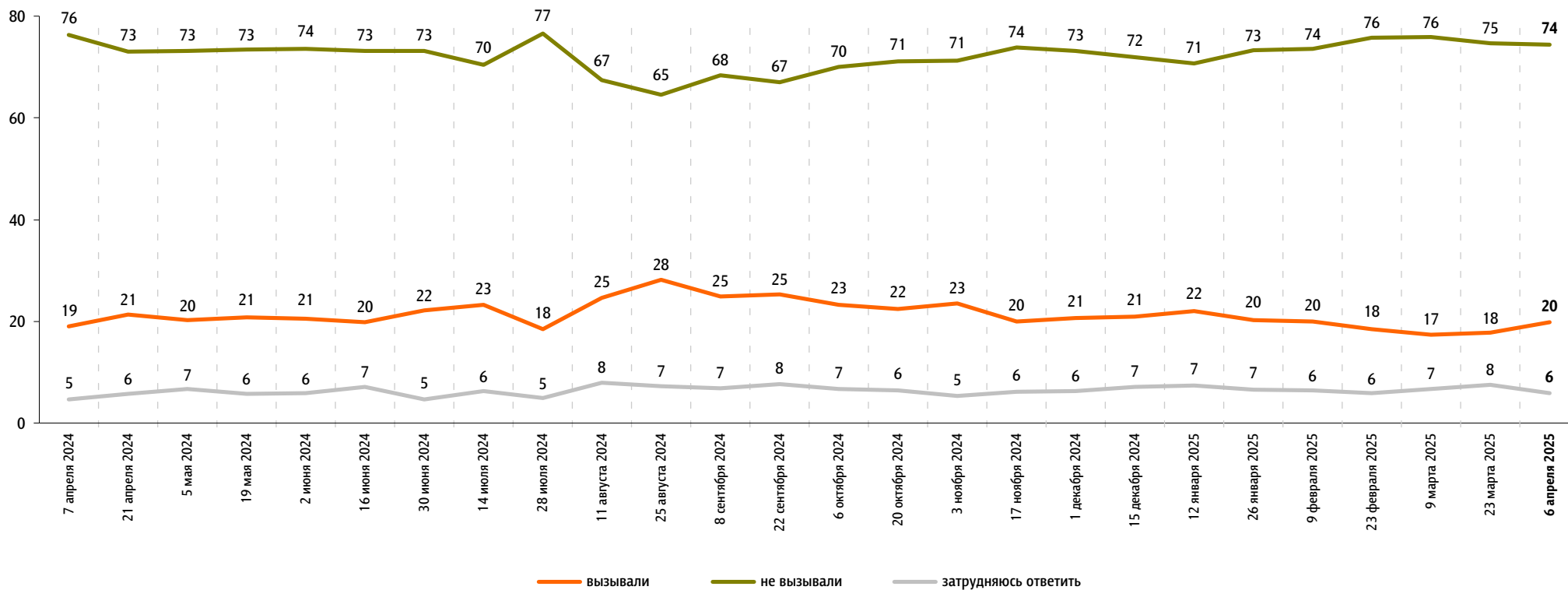
За последний месяц Вам приходилось или не приходилось слышать от окружающих Вас людей критические высказывания в адрес российских властей?

данные в % от всех опрошенных



Действия российских властей за последний месяц у Вас лично вызвали недовольство, возмущение или не вызывали?

данные в % от всех опрошенных

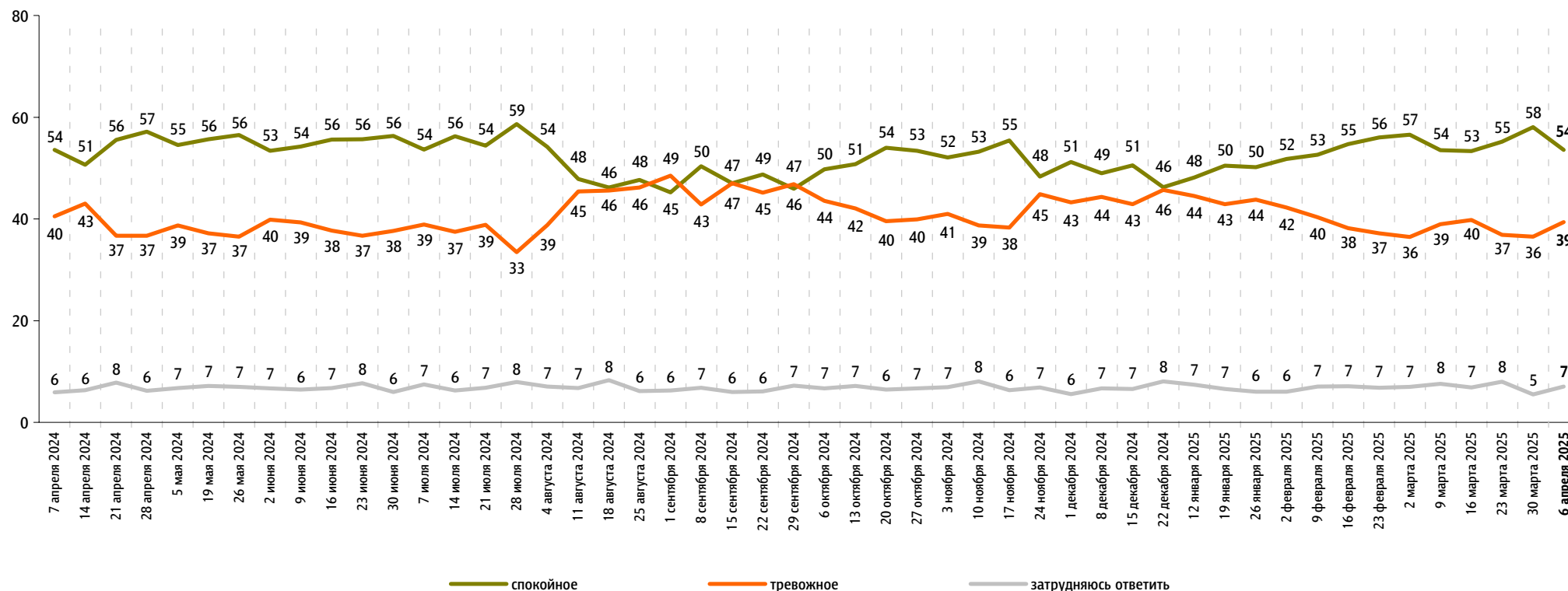


Настроение окружающих

Опрос «ФОМнибус» 4–6 апреля. 97 населённых пунктов, 51 субъект РФ, 1500 респондентов.

Какое настроение, по Вашему мнению, преобладает сегодня среди Ваших родных, друзей, коллег, знакомых – спокойное или тревожное?

данные в % от всех опрошенных



Динамика цен

Опрос «ФОМнибус» 4–6 апреля. 97 населённых пунктов, 51 субъект РФ, 1500 респондентов.

По Вашим наблюдениям, на какие основные продукты, товары и услуги цены за последний месяц заметно выросли? (Карточка, любое число ответов.)

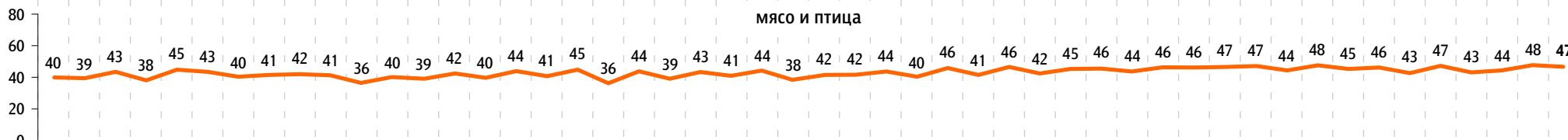
данные в % от всех опрошенных

Продукты питания

хлеб и хлебобулочные изделия



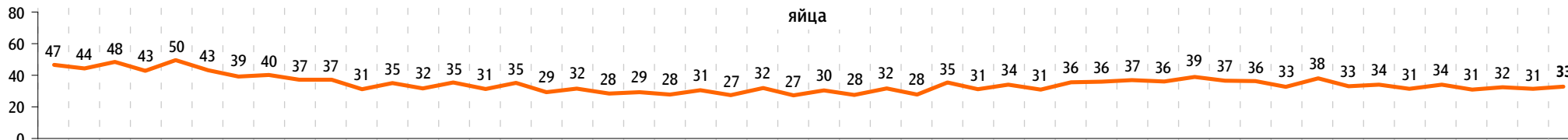
мясо и птица



молоко и молочная продукция



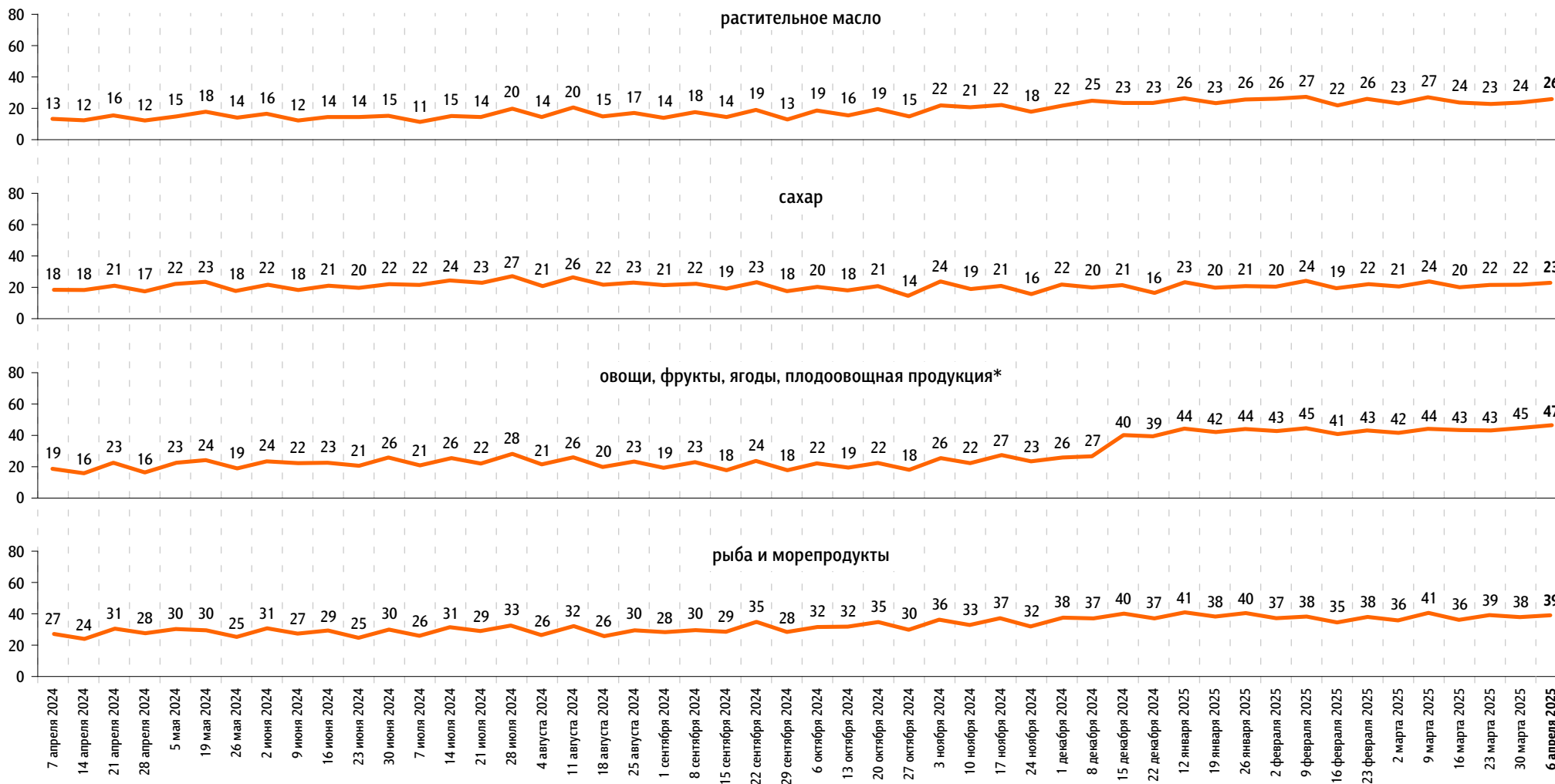
яйца



По Вашим наблюдениям, на какие основные продукты, товары и услуги цены за последний месяц заметно выросли? (Карточка, любое число ответов.)

данные в % от всех опрошенных

Продукты питания



* До 15 декабря 2024 г. позиция называлась «плодоовощная продукция».

По Вашим наблюдениям, на какие основные продукты, товары и услуги цены за последний месяц заметно выросли? (Карточка, любое число ответов.)

данные в % от всех опрошенных

Продукты питания

крупя, макаронные изделия



алкогольные напитки

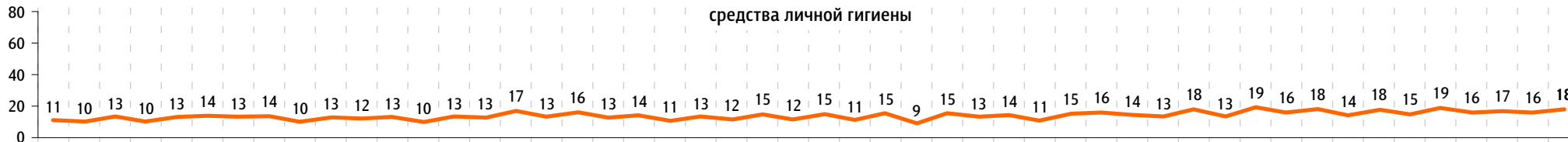


Хозтовары

моющие и чистящие средства



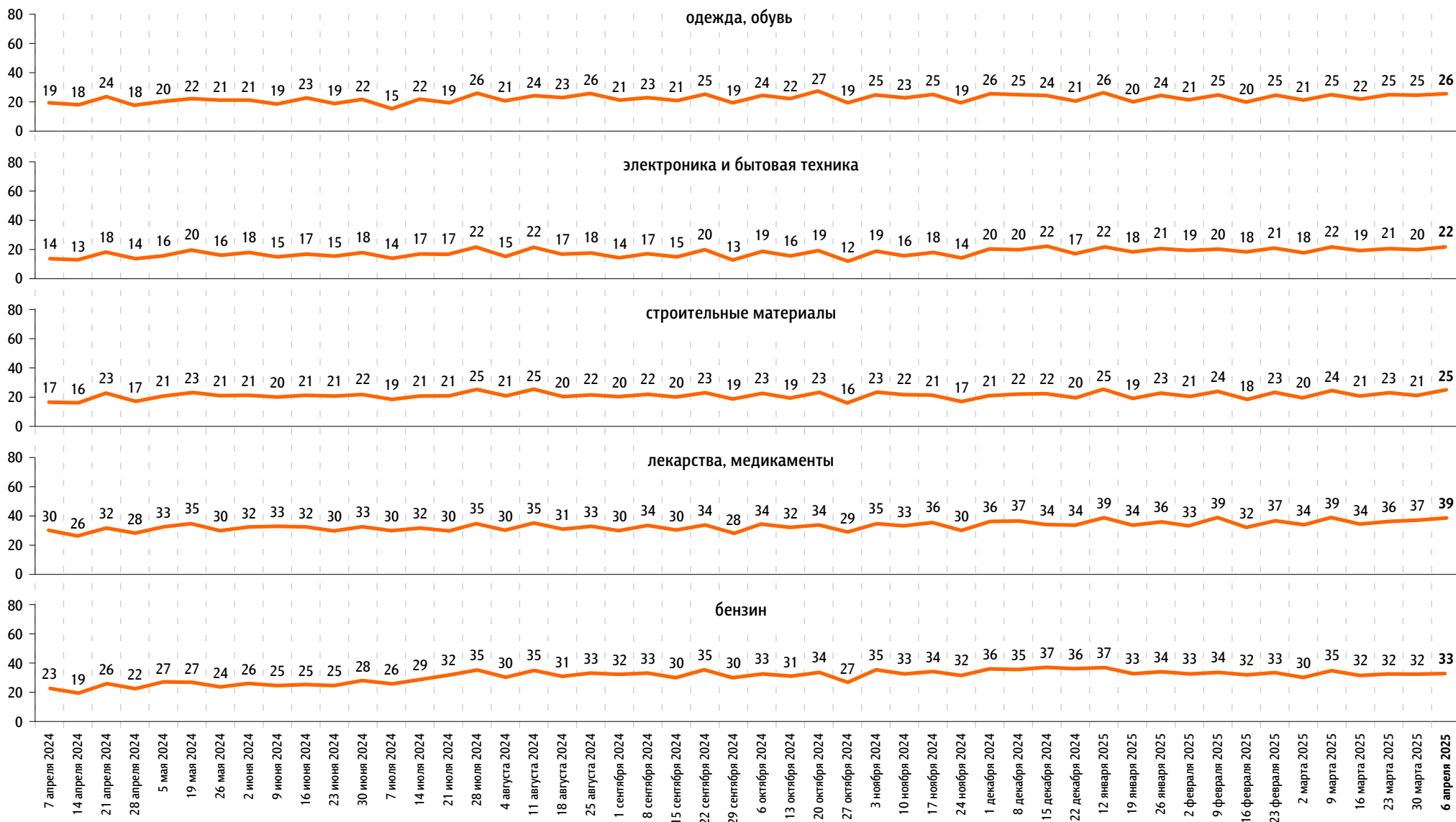
средства личной гигиены



По Вашим наблюдениям, на какие основные продукты, товары и услуги цены за последний месяц заметно выросли? (Карточка, любое число ответов.)

данные в % от всех опрошенных

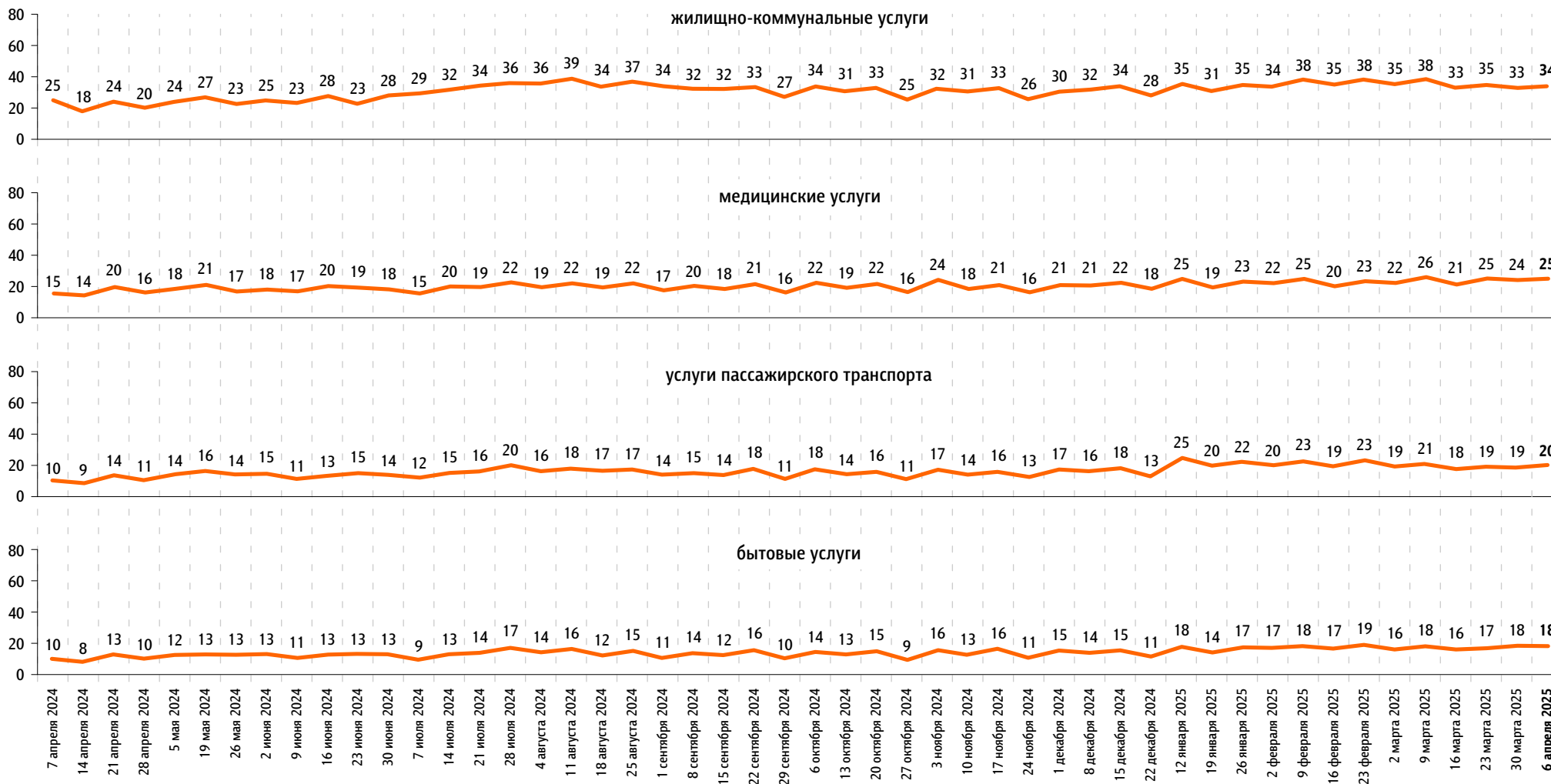
Непродовольственные товары



По Вашим наблюдениям, на какие основные продукты, товары и услуги цены за последний месяц заметно выросли? (Карточка, любое число ответов.)

данные в % от всех опрошенных

Услуги





www.fom.ru

© ФОМ, 2025

123376 Москва, ул. Рочдельская, д. 15, стр. 16А
тел. : +7 (495) 653-82-32
факс : +7 (495) 653-82-02
www.fom.ru
fom@fom.ru

Александр Ослон – президент ФОМ

ФОМнибус – репрезентативный еженедельный опрос населения 18 лет и старше.
Метод опроса – интервью по месту жительства респондента.

Выборка:
1500 респондентов (жители 97 городских и сельских населённых пунктов в 51 субъекте РФ).
Статистическая погрешность не превышает 3,6%.

Доли ответов респондентов на вопросы анкеты округлены до целого числа.

Сумма долей ответов на вопрос, на который респондент может дать/выбрать только один вариант ответа (включая позицию «затрудняюсь ответить»), может отклоняться от 100% на ±1 процентный пункт из-за накопления погрешностей округления.