

ДОМИНАНТЫ.

ПОЛЕ МНЕНИЙ



Социологический бюллетень

Опрос: неделя №14

Выпуск: 9 апреля 2026 года

© ФОМ, 2026

www.fom.ru

Ключевые индикаторы общественного мнения

2 Политические индикаторы

- 2 В. Путин: отношение и оценки работы
- 4 Правительство РФ: оценка работы
- 5 М. Мишустин: оценка работы
- 6 Рейтинги партий

Факторы формирования общественного мнения


8 События недели

9 Недовольство властями

11 Настроение окружающих

12 Динамика цен

Политические индикаторы



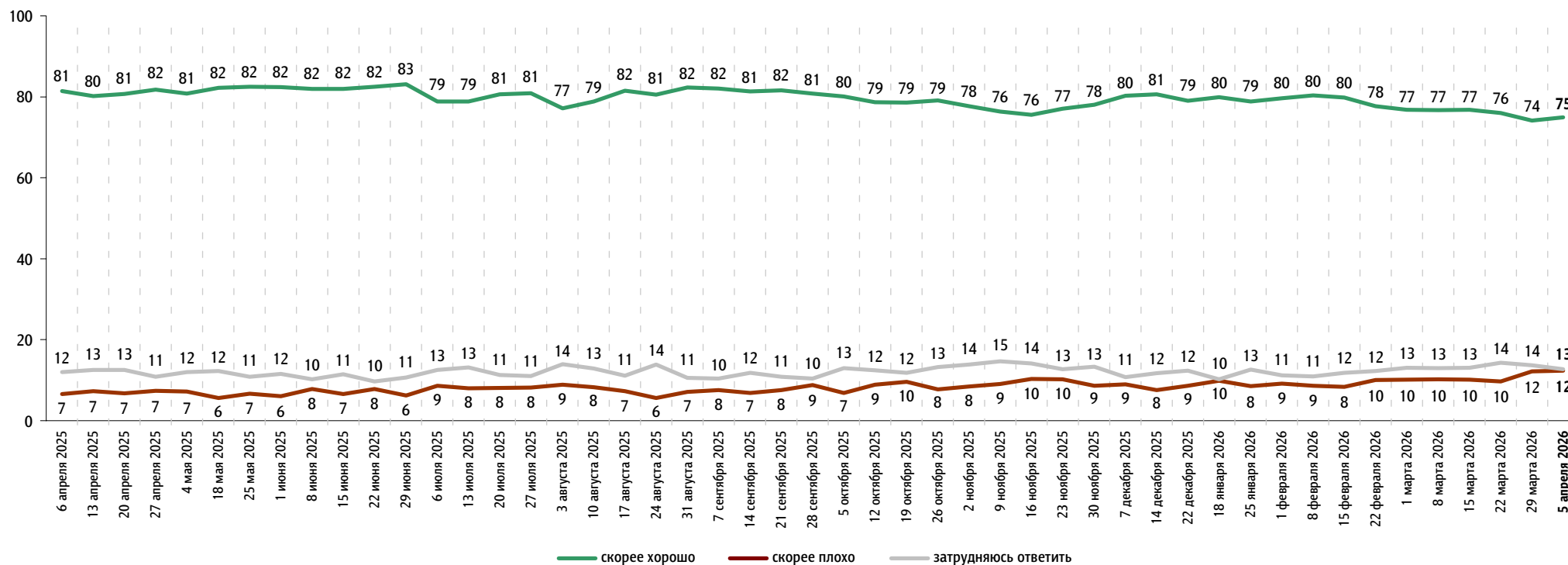
В. Путин: отношение и оценки работы

Опрос «ФОМнибус» 3–5 апреля. 97 населённых пунктов, 51 субъект РФ, 1500 респондентов.

Оценка работы В. Путина

Как Вы считаете, президент В. Путин работает на своём посту скорее хорошо или скорее плохо?

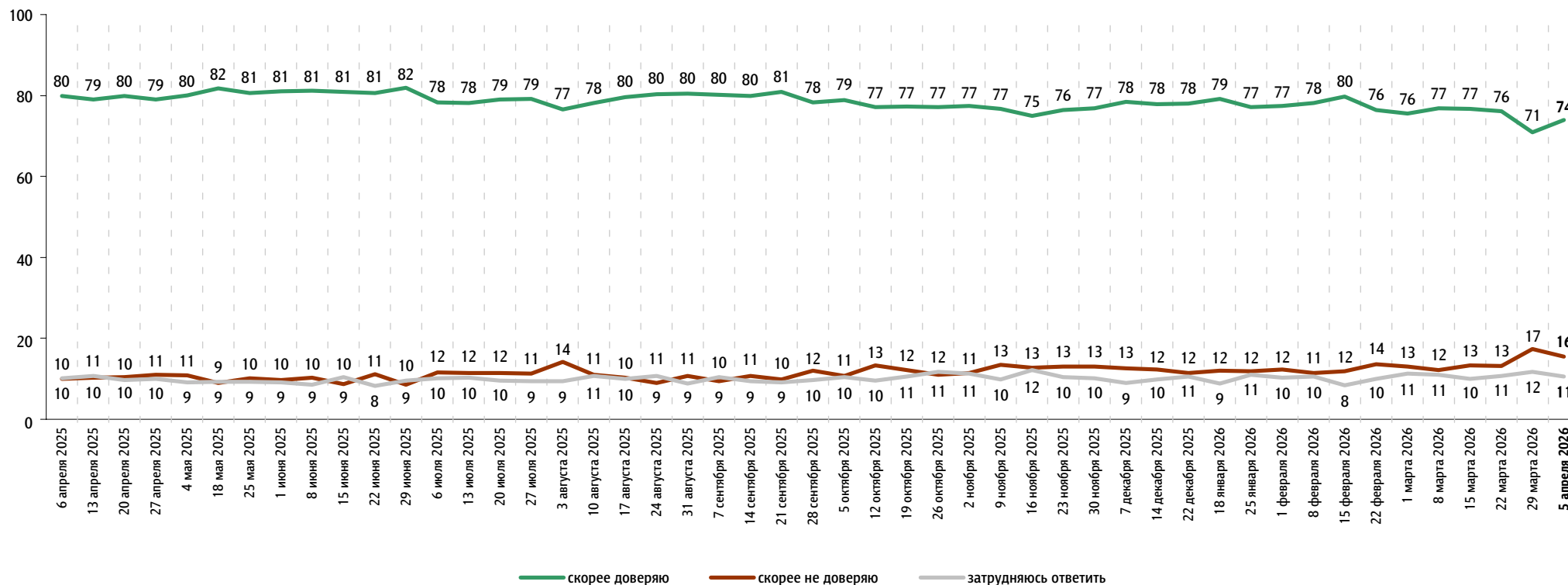
данные в % от всех опрошенных



Доверие В. Путину

Вы скорее доверяете или скорее не доверяете В. Путину?

данные в % от всех опрошенных

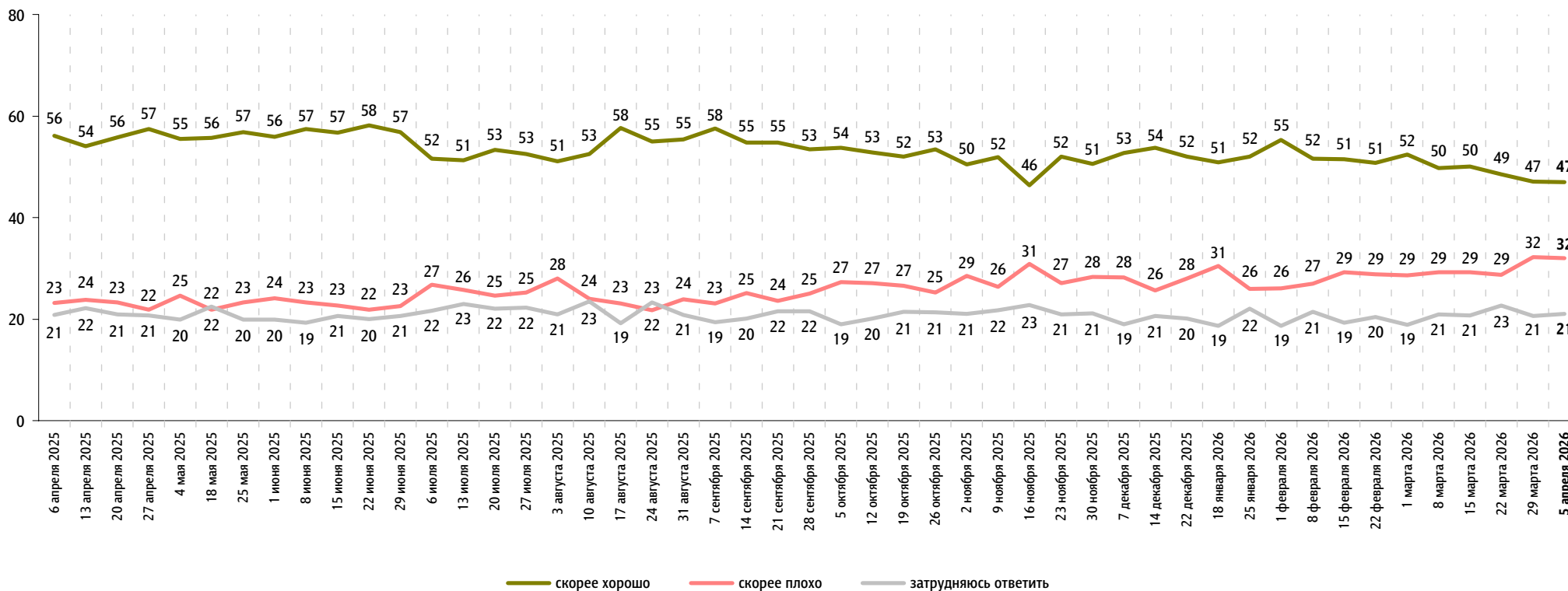


Правительство РФ: оценка работы

Опрос «ФОМнибус» 3–5 апреля. 97 населённых пунктов, 51 субъект РФ, 1500 респондентов.

Как, по Вашему мнению, сегодня работает российское правительство – скорее хорошо или скорее плохо?

данные в % от всех опрошенных



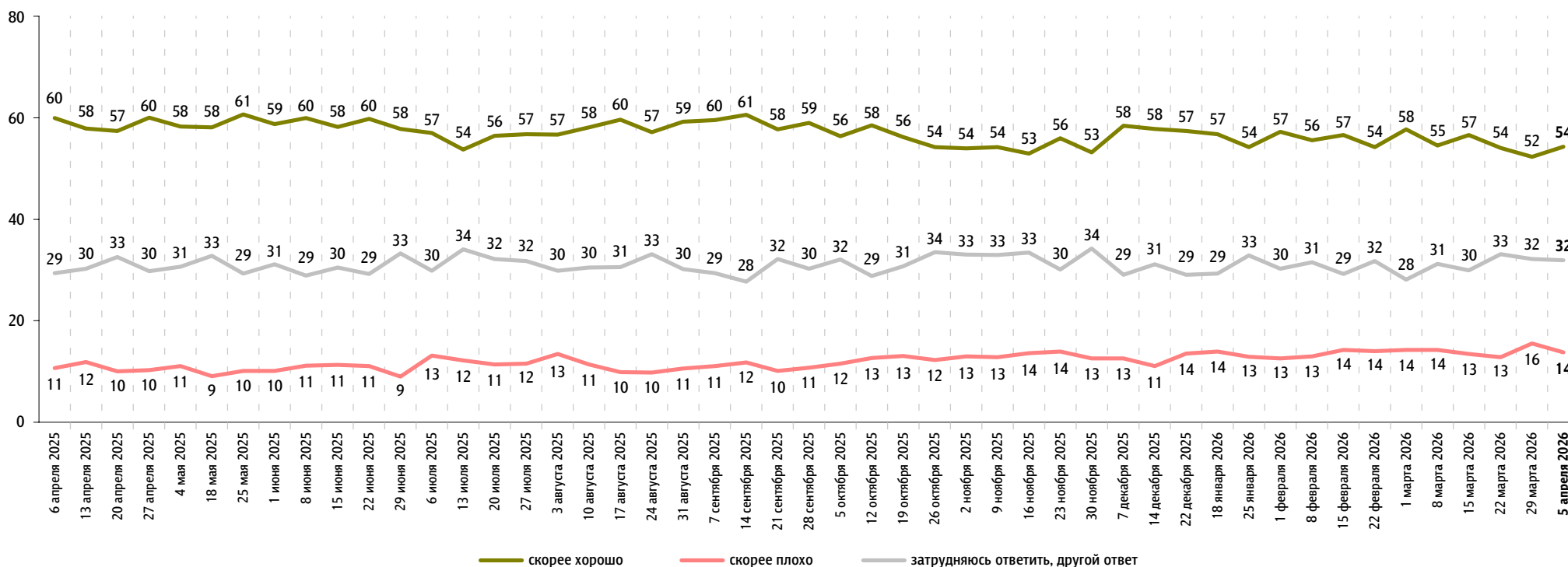


М. Мишустин: оценка работы

Опрос «ФОМнибус» 3–5 апреля. 97 населённых пунктов, 51 субъект РФ, 1500 респондентов.

На Ваш взгляд, глава правительства Михаил Мишустин работает на своём посту скорее хорошо или скорее плохо?

данные в % от всех опрошенных

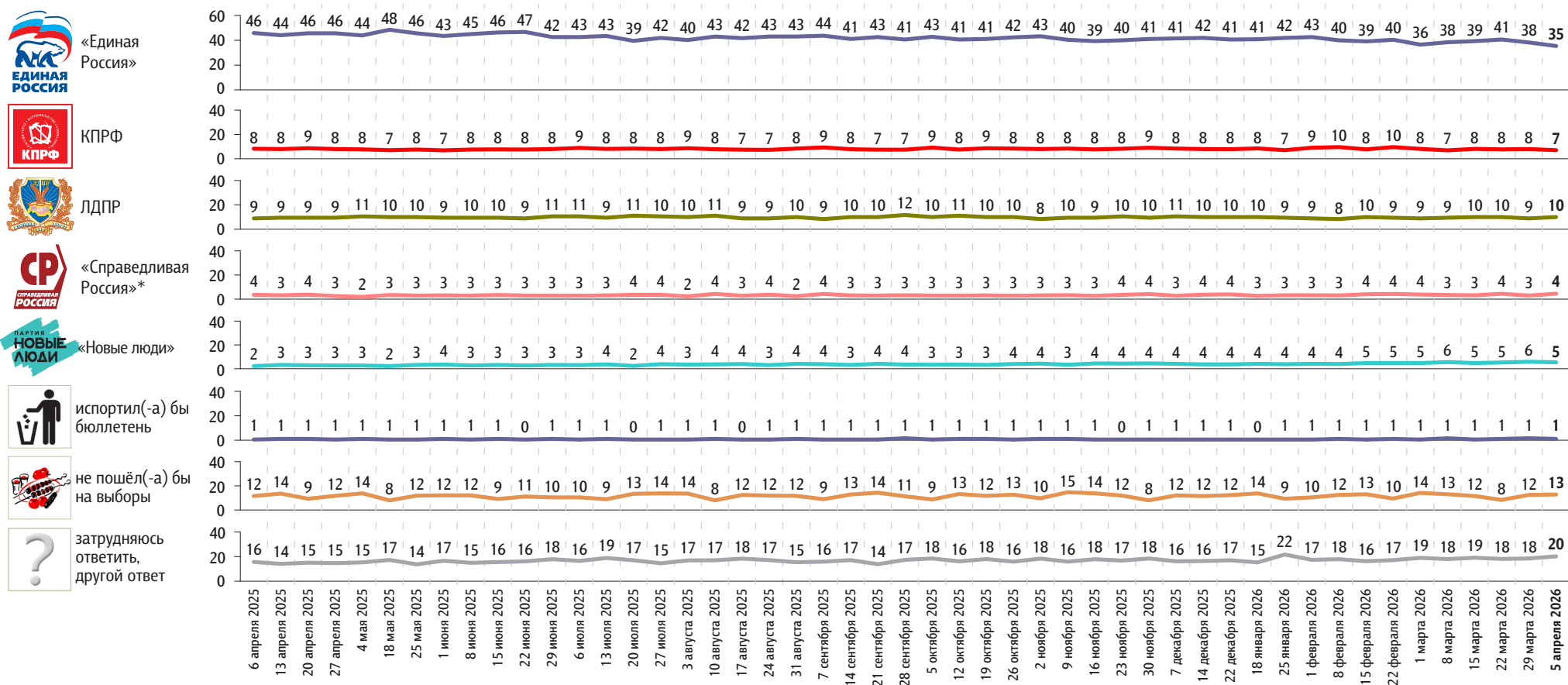


Рейтинги партий

Опрос «ФОМнибус» 3–5 апреля. 97 населённых пунктов, 51 субъект РФ, 1500 респондентов.

Представьте себе, что в следующее воскресенье состоятся выборы в Государственную думу. Скажите, пожалуйста, как, за какую партию Вы бы проголосовали? (Карточка, один ответ.)

данные в % от всех опрошенных



* До 26 октября 2025 г. включительно – партия «Справедливая Россия – За правду».

События недели

Опрос «ФОМнибус» 3–5 апреля. 97 населённых пунктов, 51 субъект РФ, 1500 респондентов.

Какие события прошедшей недели, о которых сообщалось в средствах массовой информации, больше всего заинтересовали Вас, привлекли Ваше внимание?
(Открытый вопрос.)

данные в % от всех опрошенных, приведены наиболее показательные высказывания

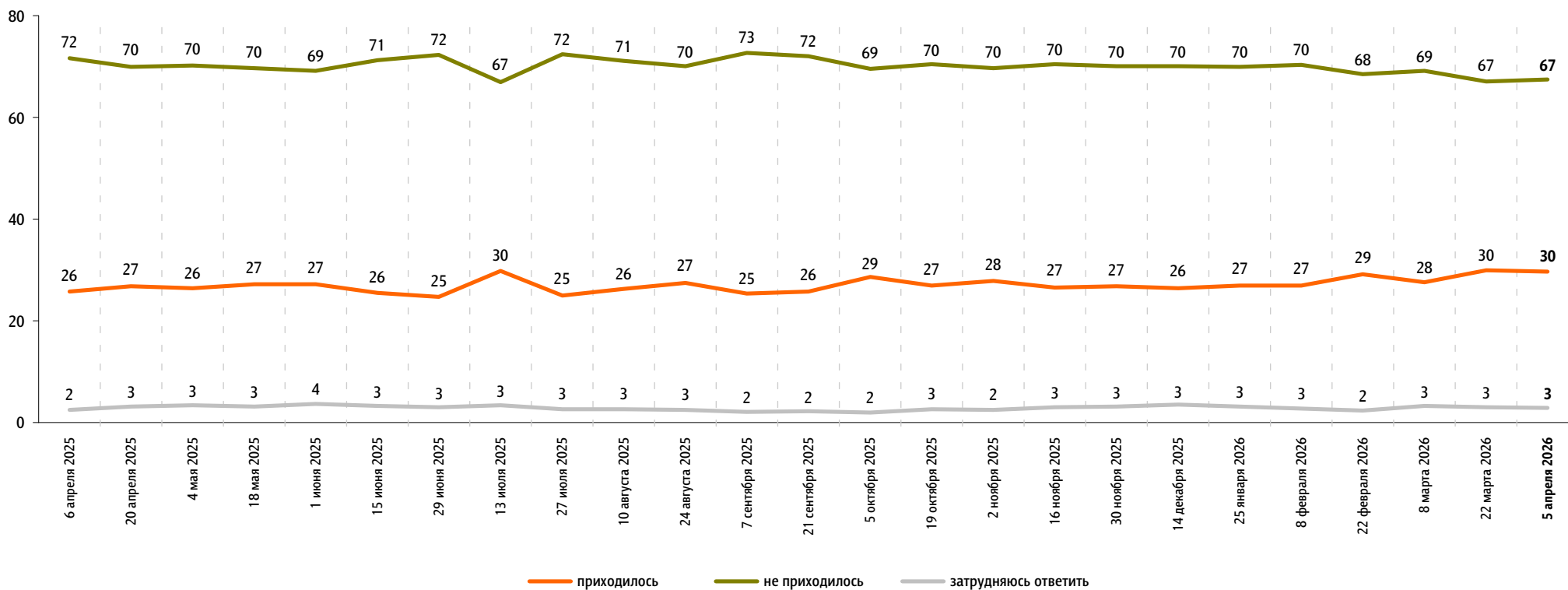
Военная спецоперация России на Украине	СВО в целом «Военные действия: вся родня на Украине»; «война на Украине»; «Донбасс: война»; «Луганская республика уже наша, дошли до границы – очень приятно хотя бы в этом»; «наши бойцы долбят, давят фашизм и возвращают наши земли, как это было исконно»; «наши продвигаются на СВО»; «сводки с фронта».	16	24
	Обстрелы российских территорий «Атака беспилотников два дня назад в Краснодаре»; «атака на Таганрог»; «атаки дронов с территории Литвы на Ленинградскую область»; «бомбят наши заводы»; «БПЛА летают»; «взрывы на Балтийском побережье от дронов»; «воздушная тревога»; «Новгород бомбят»; «Новороссийск: атака дронов»; «постоянно сирены»; «в Белгороде погибают люди»; «Уфу бомбят».	8	
События вокруг Ирана, эскалация конфликта	«Бомбёжки в Иране, положение в Иране»; «война Америки и Ирана»; «война в Иране, между Штатами и Ираном»; «война Ирана и взрывы в Дубае»; «война на Ближнем Востоке»; «Ормузский пролив»; «попадание по авианосцу США».		16
Погода, природные катаклизмы в России	«Весенний потоп»; «наводнение в Дагестане»; «наводнение в Красноярском крае»; «паводки»; «пекло»; «погода»; «стихийные бедствия»; «тает снег, много воды – подтопление грозит».		3
Замедление работы Telegram, блокировка других интернет-ресурсов	«Блокировка мессенджеров»; «блокировка Telegram»; «блокировка VPN»; «про Telegram: отключают, всякие запреты».		2
Аварии, пожары	«В соседнем доме погибли люди на пожаре»; «дорожно-транспортные происшествия»; «крушение поезда в Ульяновской области»; «перевернулся поезд Москва – Челябинск»; «самолёты падали».		2
Работа властных структур	«Визит Часовитина в Ачинск»; «действие Минцифры»; «действие Роспотребнадзора, РКН»; «Лавров выступал»; «переговоры Путина»; «повышение налогов».		2
Блокировка интернета	«Интернет-блокировки – не работал»; «ограничение интернета»; «отключение интернета»; «связь пропадает, исчезает интернет».		2
Вспышка опасных инфекций и массовый забой скота	«В Новосибирской области забивают домашний скот под предлогом какого-то заболевания»; «забой животных в Сибири»; «уничтожение скота частных подворий и фермеров».		2
Инфляция, рост цен	«Повышение всего»; «подорожают коммунальные услуги»; «рост цен»; «цены растут на бензин».		1
Действия США, Д. Трампа	«Выступление Трампа»; «действия Трампа»; «заявление Трампа».		1
Другие события в России	«Изобрели вакцину от рака в Москве»; «мошенничества в соцсетях при переходе по ссылке»; «пропали и нашлись две девушки в Иванове»; «стрельба в школе»; «субботники».		1
Другие события в мире	«Арестовала Швеция наш танкер с нефтью»; «визит армянского правительства в Москву – визит Пашиняна»; «в Кубу доставили нефть»; «паралимпиада».		1
Затрудняюсь ответить, нет ответа			50

Недовольство властями

Опрос «ФОМнибус» 3–5 апреля. 97 населённых пунктов, 51 субъект РФ, 1500 респондентов.

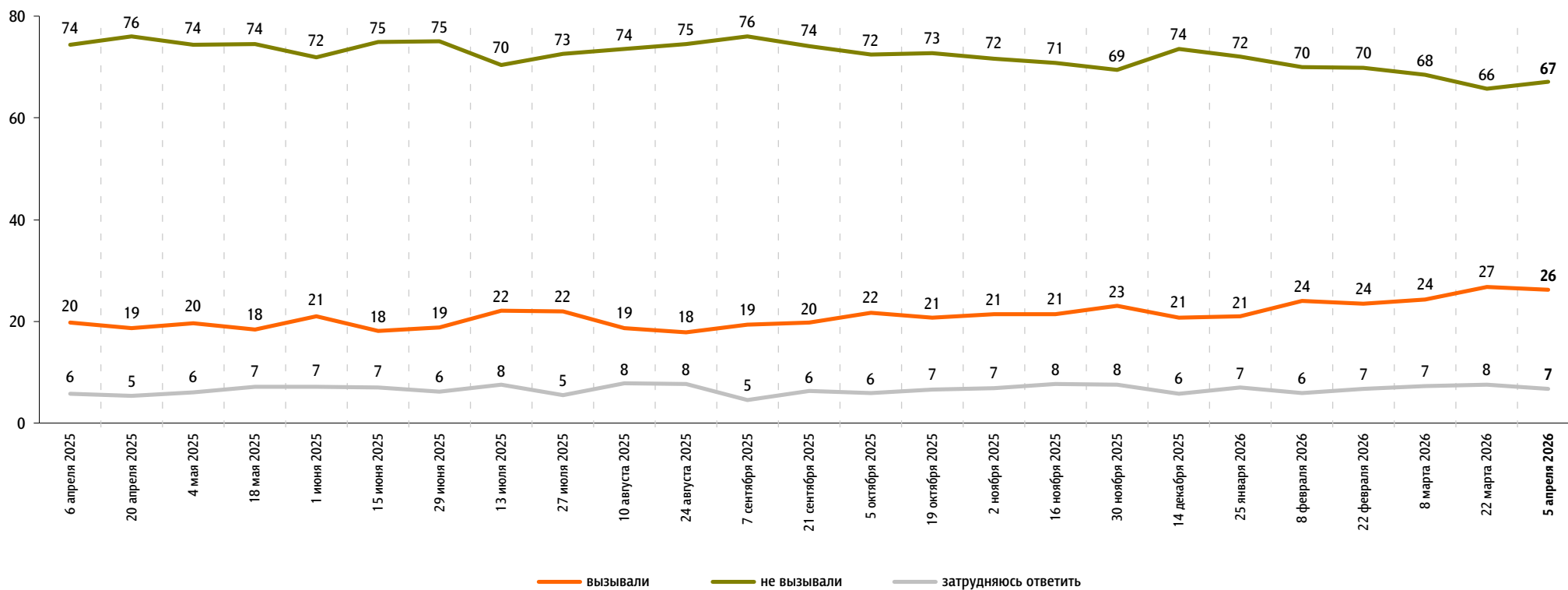
За последний месяц Вам приходилось или не приходилось слышать от окружающих Вас людей критические высказывания в адрес российских властей?

данные в % от всех опрошенных



Действия российских властей за последний месяц у Вас лично вызвали недовольство, возмущение или не вызывали?

данные в % от всех опрошенных

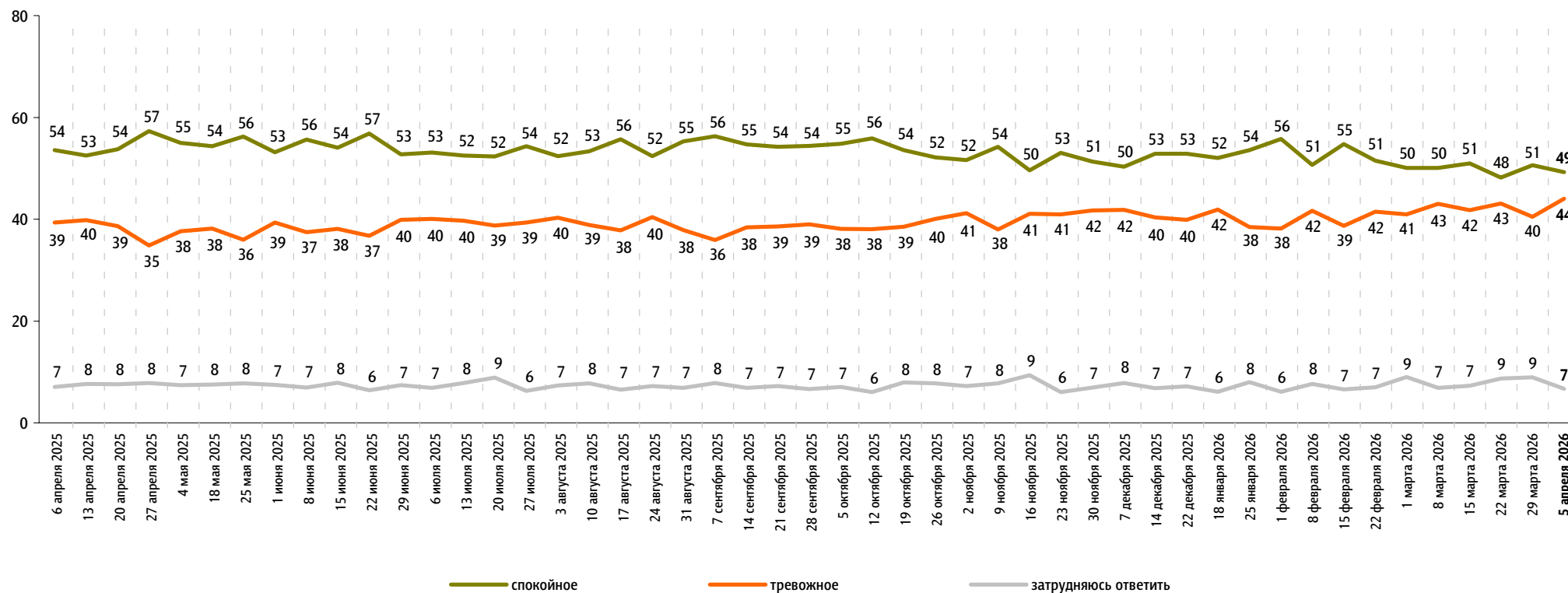


Настроение окружающих

Опрос «ФОМнибус» 3–5 апреля. 97 населённых пунктов, 51 субъект РФ, 1500 респондентов.

Какое настроение, по Вашему мнению, преобладает сегодня среди Ваших родных, друзей, коллег, знакомых – спокойное или тревожное?

данные в % от всех опрошенных



Динамика цен

Опрос «ФОМнибус» 3–5 апреля. 97 населённых пунктов, 51 субъект РФ, 1500 респондентов.

По Вашим наблюдениям, на какие основные продукты, товары и услуги цены за последний месяц заметно выросли? (Карточка, любое число ответов.)

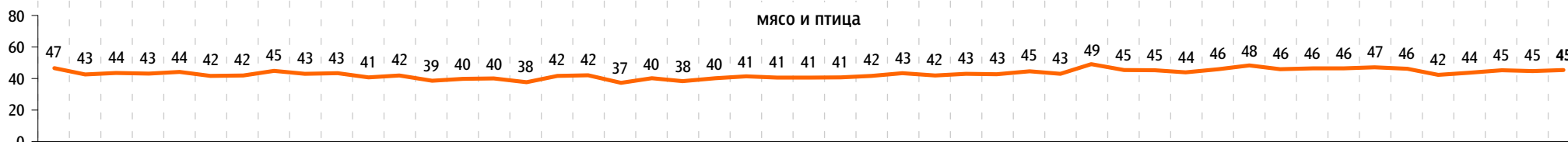
данные в % от всех опрошенных

Продукты питания

хлеб и хлебобулочные изделия



мясо и птица



молоко и молочная продукция



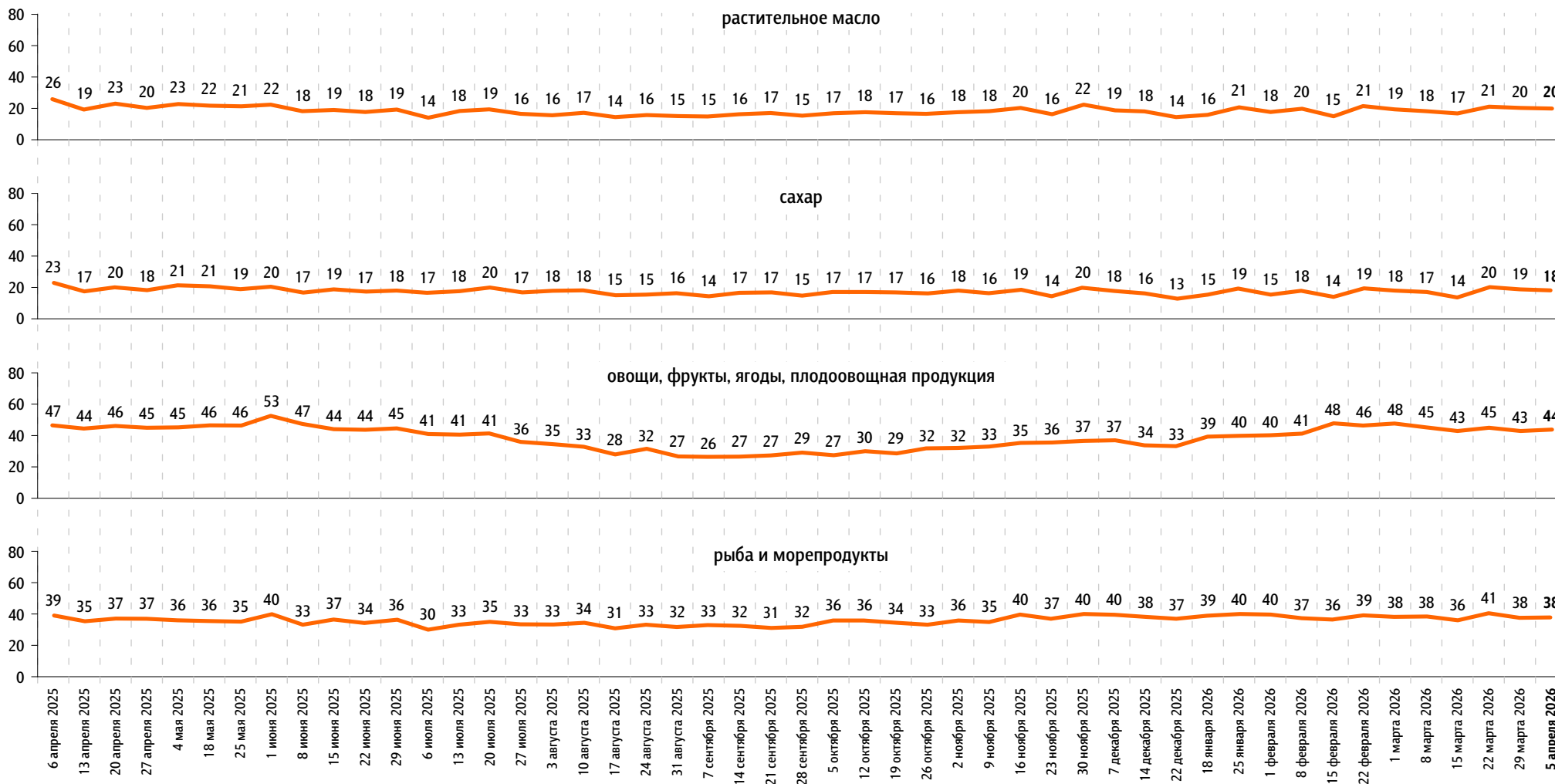
яйца



По Вашим наблюдениям, на какие основные продукты, товары и услуги цены за последний месяц заметно выросли? (Карточка, любое число ответов.)

данные в % от всех опрошенных

Продукты питания



По Вашим наблюдениям, на какие основные продукты, товары и услуги цены за последний месяц заметно выросли? (Карточка, любое число ответов.)

данные в % от всех опрошенных

Продукты питания

крупы, макаронные изделия



алкогольные напитки



Хозтовары

моющие и чистящие средства



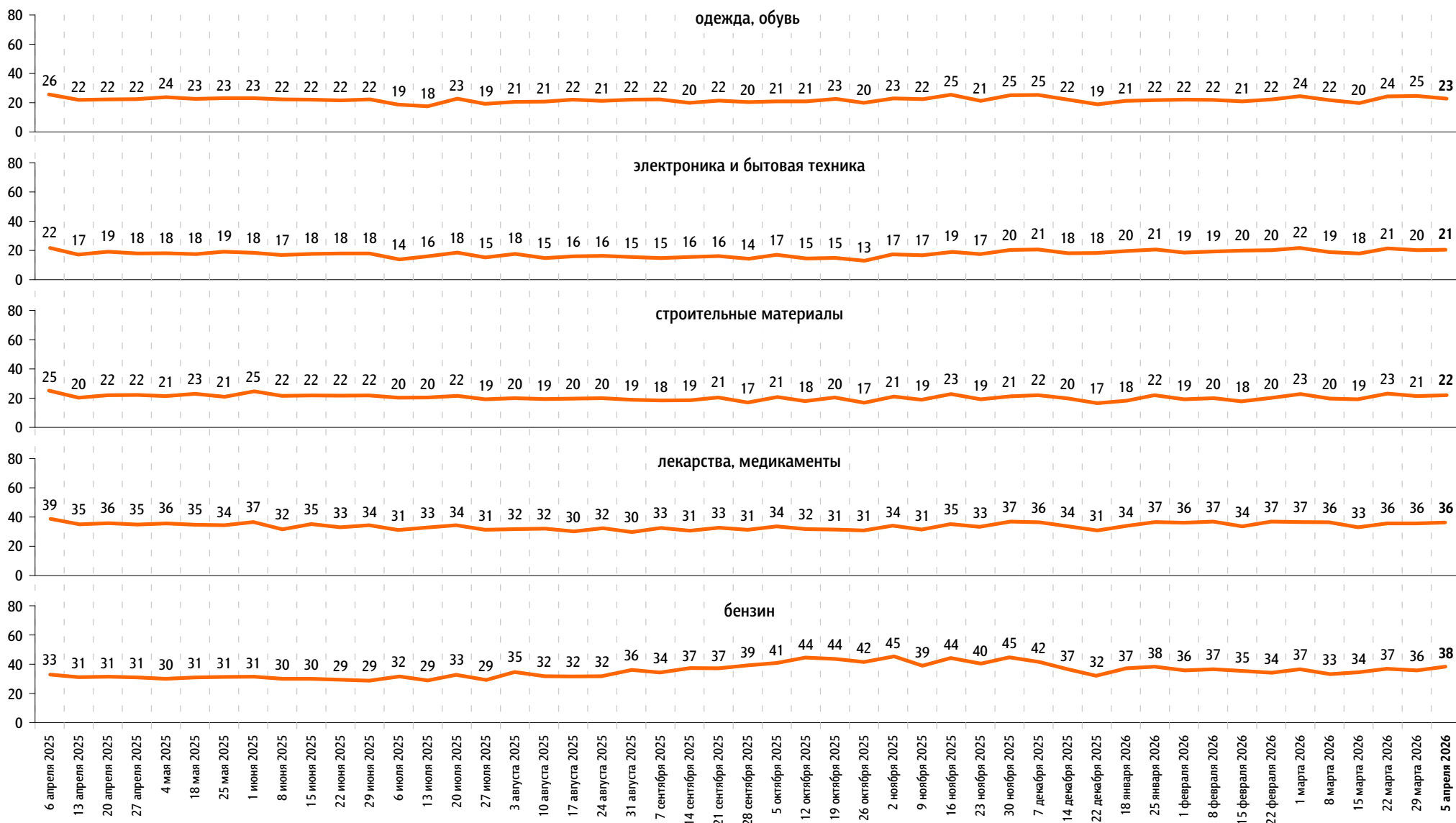
средства личной гигиены



По Вашим наблюдениям, на какие основные продукты, товары и услуги цены за последний месяц заметно выросли? (Карточка, любое число ответов.)

данные в % от всех опрошенных

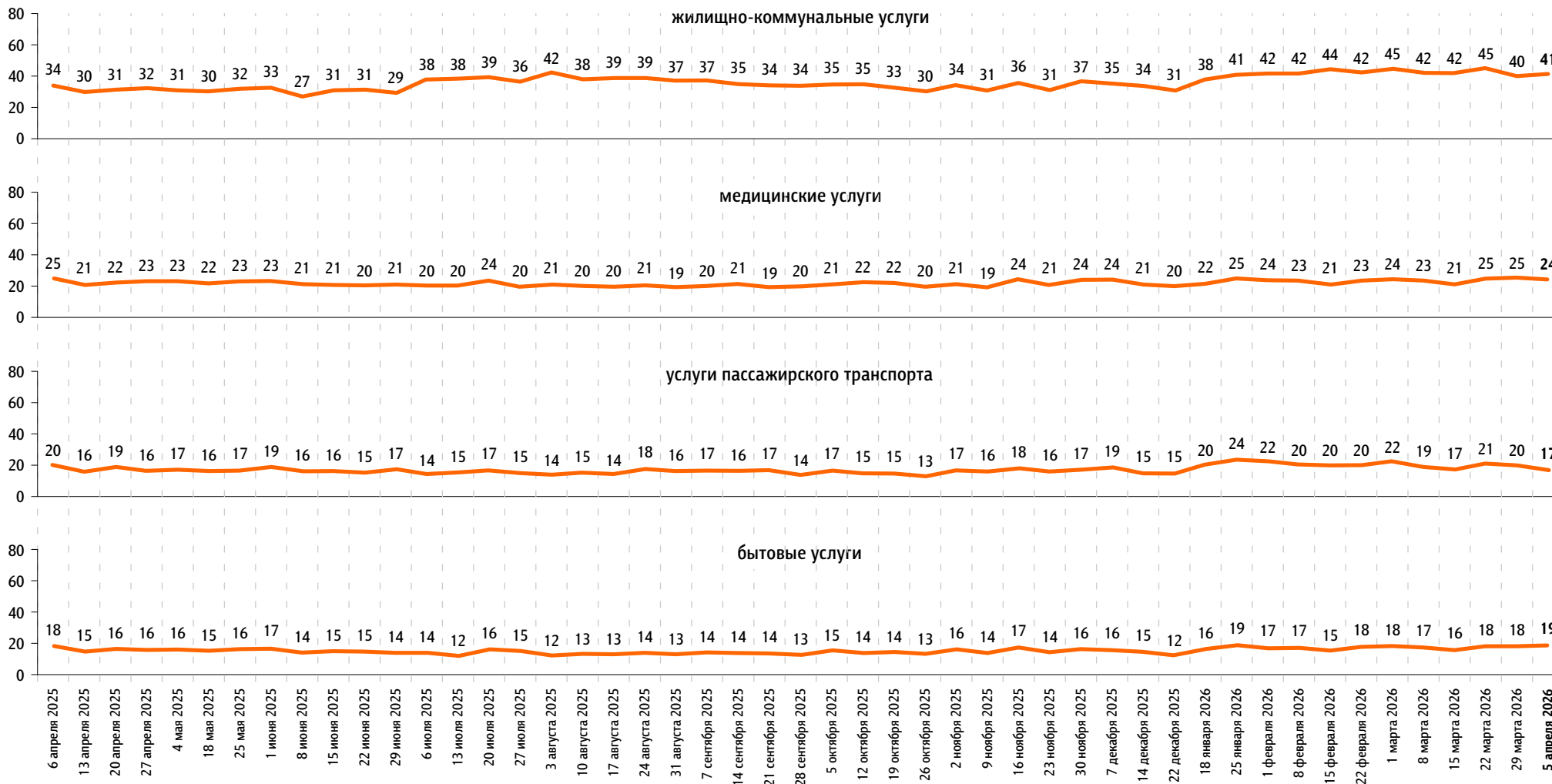
Непродовольственные товары



По Вашим наблюдениям, на какие основные продукты, товары и услуги цены за последний месяц заметно выросли? (Карточка, любое число ответов.)

данные в % от всех опрошенных

Услуги





www.fom.ru

© ФОМ, 2026

123376 Москва, ул. Рочдельская, д. 15, стр. 16А
тел. : +7 (495) 653-82-32
факс : +7 (495) 653-82-02
www.fom.ru
fom@fom.ru

Александр Ослон – президент ФОМ

ФОМнибус – репрезентативный еженедельный опрос населения 18 лет и старше.
Метод опроса – интервью по месту жительства респондента.

Выборка:
1500 респондентов (жители 97 городских и сельских населённых пунктов в 51 субъекте РФ).
Статистическая погрешность не превышает 3,6%.

Доли ответов респондентов на вопросы анкеты округлены до целого числа.

Сумма долей ответов на вопрос, на который респондент может дать/выбрать только один вариант ответа (включая позицию «затрудняюсь ответить»), может отклоняться от 100% на ±1 процентный пункт из-за накопления погрешностей округления.