

ДОМИНАНТЫ.

ПОЛЕ МНЕНИЙ



Социологический бюллетень

Опрос: неделя №15

Выпуск: 21 апреля 2022 года

© ФОМ, 2022

www.fom.ru

Ключевые индикаторы общественного мнения


2 Политические индикаторы

- 2 В. Путин: отношение и оценки работы
- 4 Правительство РФ: оценка работы
- 5 М. Мишустин: оценка работы
- 6 Рейтинги партий

Факторы формирования общественного мнения

- 8 События недели
- 9 Протестный потенциал
- 11 Настроение окружающих
- 12 Динамика цен

Политические индикаторы



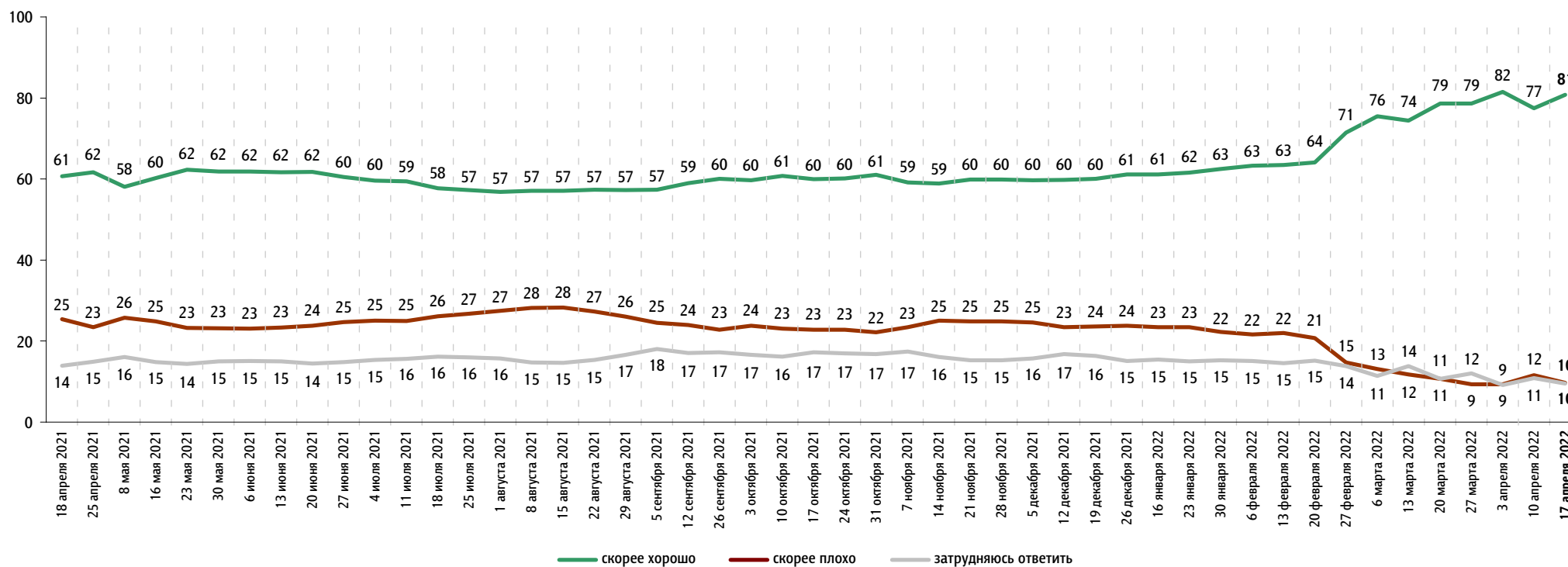
В. Путин: отношение и оценки работы

Опрос «ФОМнибус» 15–17 апреля. 104 населенных пункта, 53 субъекта РФ, 1500 респондентов.

Оценка работы В. Путина

Как Вы считаете, президент В. Путин работает на своём посту скорее хорошо или скорее плохо?

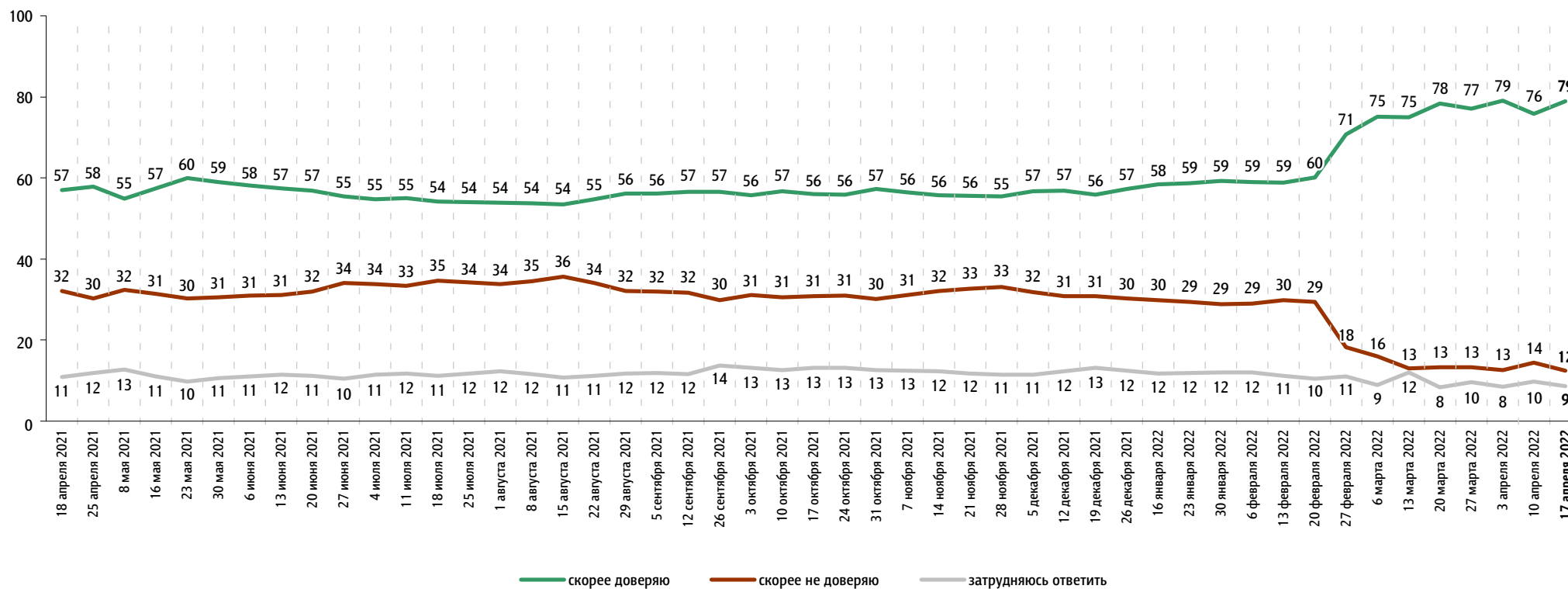
данные в % от всех опрошенных



Доверие В. Путину

Вы скорее доверяете или скорее не доверяете В. Путину?

данные в % от всех опрошенных

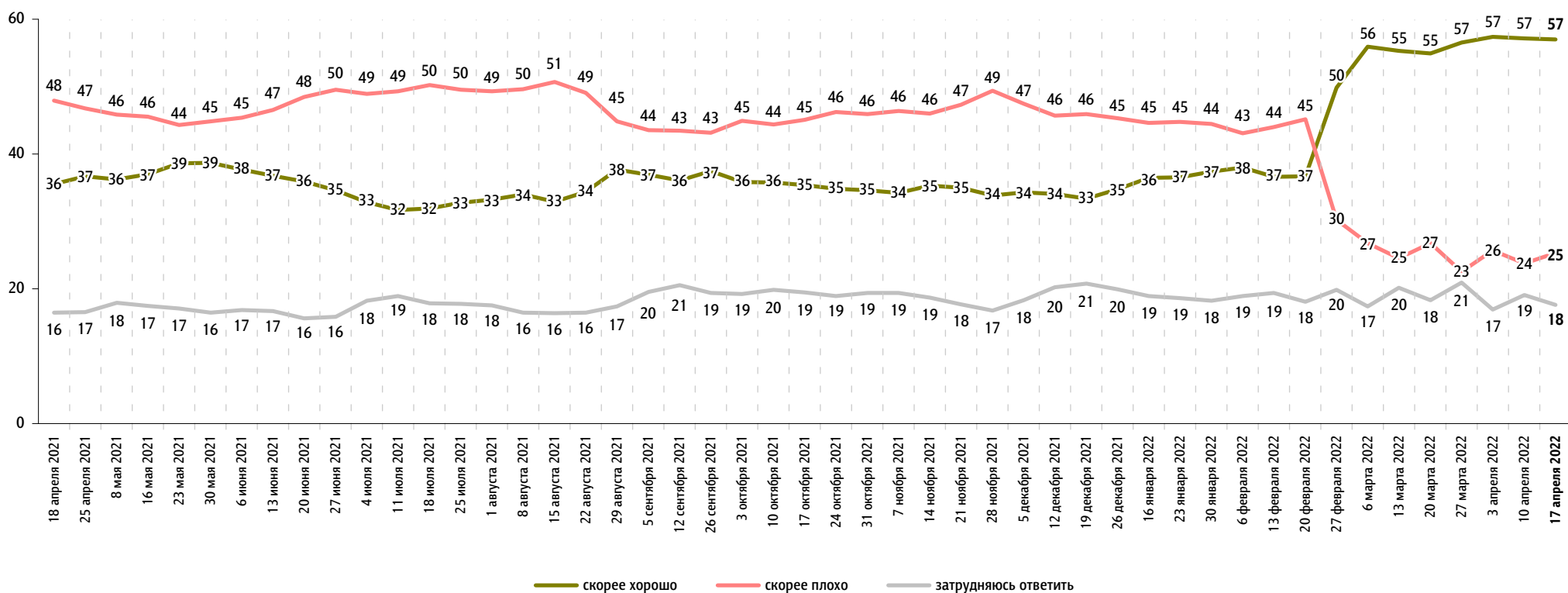



Правительство РФ: оценка работы

Опрос «ФОМнибус» 15–17 апреля. 104 населенных пункта, 53 субъекта РФ, 1500 респондентов.

Как, по Вашему мнению, сегодня работает российское правительство – скорее хорошо или скорее плохо?

данные в % от всех опрошенных



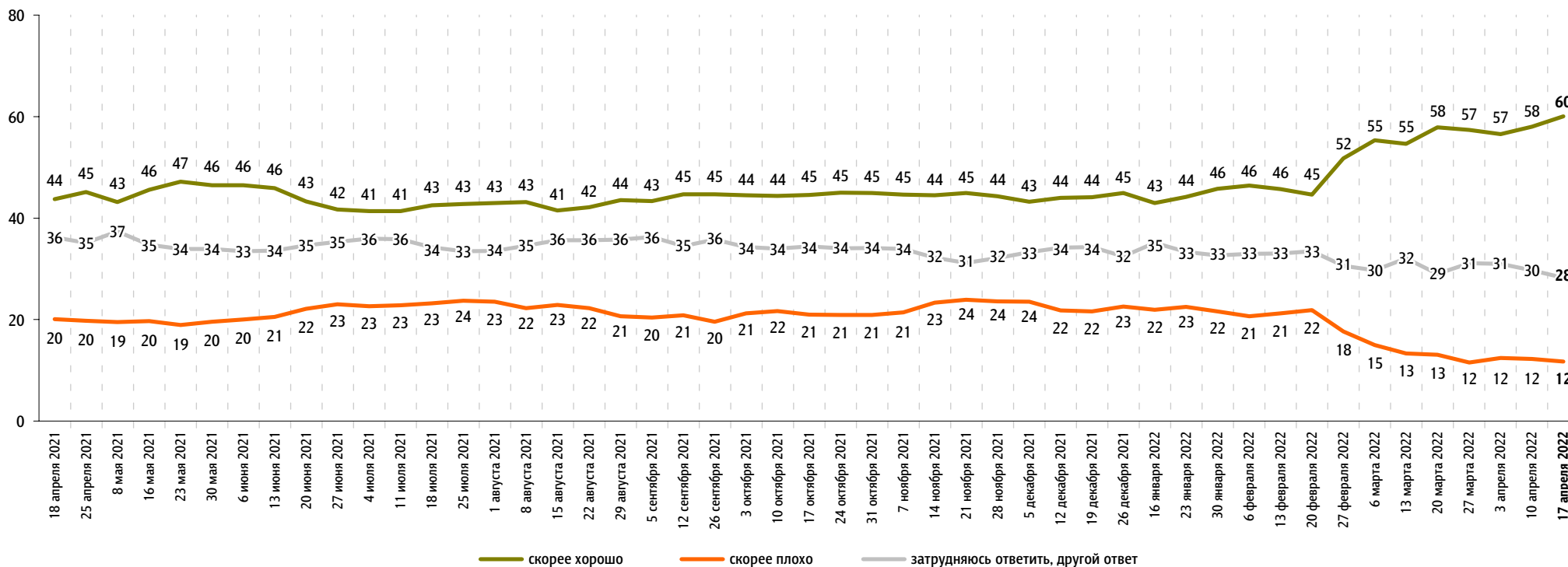


М. Мишустин: оценка работы

Опрос «ФОМнибус» 15–17 апреля. 104 населенных пункта, 53 субъекта РФ, 1500 респондентов.

На Ваш взгляд, глава правительства Михаил Мишустин работает на своём посту скорее хорошо или скорее плохо?

данные в % от всех опрошенных

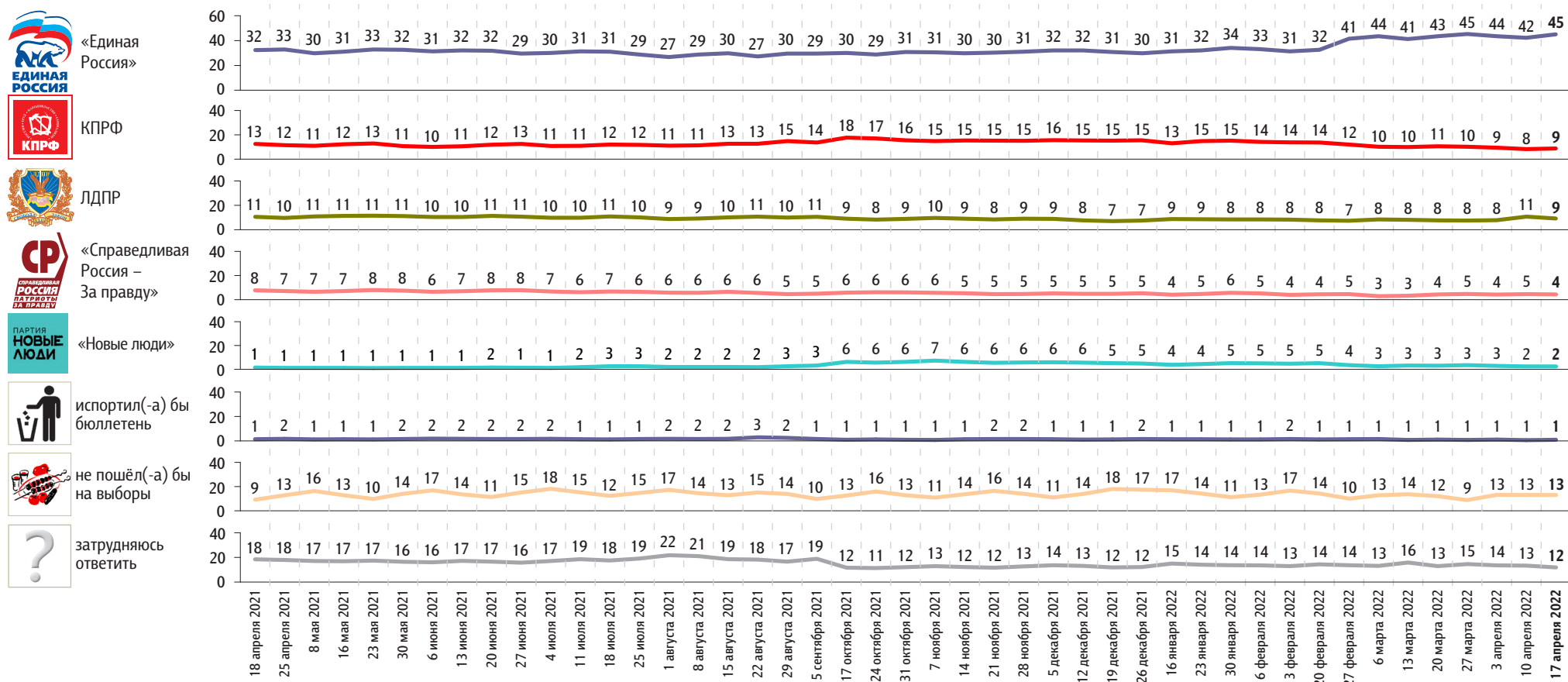


Рейтинги партий

Опрос «ФОМнибус» 15–17 апреля. 104 населенных пункта, 53 субъекта РФ, 1500 респондентов.

Представьте себе, что в следующее воскресенье состоятся выборы в Государственную думу. Скажите, пожалуйста, как, за какую партию Вы бы проголосовали? (Карточка, один ответ.)

данные в % от всех опрошенных



С 4 июля 2021 г. до 12 сентября 2021 г. включительно вопрос задавался в формулировке: «В сентябре этого года состоятся выборы в Государственную думу. Если Вы примете в них участие, то как, за какую партию Вы, скорее всего, проголосуете? (Карточка, один ответ.)»

Представьте себе, что в следующее воскресенье состоятся выборы в Государственную думу. Скажите, пожалуйста, как, за какую партию Вы бы проголосовали? (Карточка, один ответ.)

данные в % от всех опрошенных

	18 апреля 2021	25 апреля 2021	8 мая 2021	16 мая 2021	23 мая 2021	30 мая 2021	6 июня 2021	13 июня 2021	20 июня 2021	27 июня 2021	4 июля 2021	11 июля 2021	18 июля 2021	25 июля 2021	1 августа 2021	8 августа 2021	15 августа 2021	22 августа 2021	29 августа 2021	5 сентября 2021	17 октября 2021	24 октября 2021	31 октября 2021	7 ноября 2021	14 ноября 2021	21 ноября 2021	28 ноября 2021	5 декабря 2021	12 декабря 2021	19 декабря 2021	26 декабря 2021	16 января 2022	23 января 2022	30 января 2022	6 февраля 2022	13 февраля 2022	20 февраля 2022	27 февраля 2022	6 марта 2022	13 марта 2022	20 марта 2022	27 марта 2022	3 апреля 2022	10 апреля 2022	17 апреля 2022					
Российская партия пенсионеров за социальную справедливость	1	1	1	1	1	1	1	1	1	1	1	1	1	1	1	1	1	1	1	3	1	2	2	2	1	1	2	1	1	1	2	2	2	1	1	2	2	1	1	1	1	1	1	1	1	1	1	1		
«Яблоко»	1	1	1	1	1	1	1	2	2	1	1	1	1	1	1	1	1	1	1	1	1	1	1	2	2	1	1	1	1	1	1	1	1	1	1	1	1	1	1	1	1	1	1	1	1	1	1	1	1	
Российская экологическая партия «Зелёные»	1	0	0	0	0	0	0	0	0	0	0	0	0	0	0	0	0	1	1	1	2	1	1	1	1	1	1	1	1	1	1	1	1	1	1	1	1	1	1	1	1	1	1	1	1	1	1	1	1	
«Коммунисты России»	1	1	1	1	1	1	1	1	1	1	1	1	1	1	1	1	1	0	0	1	1	1	1	1	1	1	1	1	1	1	1	1	1	1	1	1	1	1	1	1	0	1	0	0	0	0	0	0		
«Родина»	1	0	0	1	0	0	0	1	0	0	0	0	0	0	1	1	0	0	1	1	0	0	0	1	1	0	0	0	0	1	0	0	0	0	0	0	1	1	1	1	0	0	0	0	0	0	1	0	0	
Российская партия свободы и справедливости	—	—	—	—	—	—	—	—	—	—	—	1	1	1	0	0	0	1	1	1	0	0	0	1	0	0	0	0	0	0	0	0	0	0	0	0	0	0	0	0	0	0	0	0	0	0	0	0	0	
«Гражданская платформа»	0	0	0	0	0	0	0	0	0	0	0	0	0	0	0	0	0	0	0	0	0	0	0	0	0	0	0	0	0	0	0	0	0	0	0	0	0	0	0	0	0	0	0	0	0	0	0	0	0	
«Зелёная альтернатива»	1	0	0	0	0	0	0	1	0	0	0	0	0	0	0	1	1	0	0	0	0	0	1	1	0	0	0	0	0	1	1	0	1	0	1	0	0	1	0	0	0	0	0	0	0	0	0	0	0	0
Партия Роста	0	0	0	0	0	0	0	0	0	0	0	0	0	0	0	0	0	0	0	0	0	0	0	0	0	0	0	0	0	0	0	0	0	0	0	0	0	0	0	0	0	0	0	0	0	0	0	0	0	0

События недели

Опрос «ФОМнибус» 15–17 апреля. 104 населенных пункта, 53 субъекта РФ, 1500 респондентов.

Какие события прошедшей недели, о которых сообщалось в средствах массовой информации, больше всего заинтересовали Вас, привлекли Ваше внимание? (Открытый вопрос.)

данные в % от всех опрошенных, приведены наиболее показательные высказывания

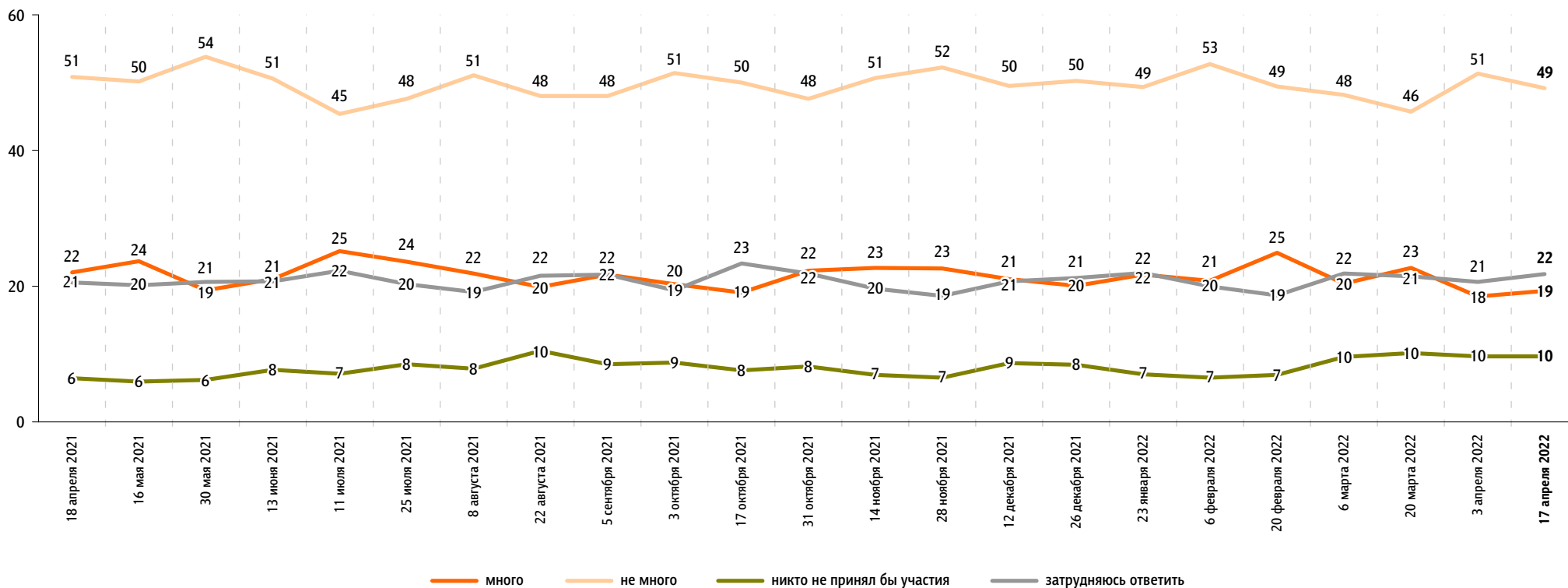
Военная спецоперация России на Украине	«Боевая военная операция на Украине»; «всё связанное со специальной военной операцией»; «война, операция по уничтожению террористов»; «Украина, надо кончать с ней, национализм хуже, чем фашизм»; «война с Украиной, штурм “Азовстали”»; «Мариуполь освободили»; «события на Украине, много военных украинцев в плен сдалось»; «слежу за войной, переживаю, плачем»; «спецоперация, переживаем и смотрим, только об этом и говорят».	53
Гибель российского крейсера «Москва»	«Затопление крейсера “Москва”»; «крейсер “Москва” затонул, флагман Черноморского флота»; «про крейсер “Москва”, ракета прилетела»; «наш крейсер “Москва” подорвали украинцы»; «потеряли корабль».	3
Рост цен	«Рост цен в магазинах и рост квартплаты»; «всё дорожает»; «подорожание»; «цены на продукты»; «сахар подорожал, продукты».	3
Смерть и похороны В. Жириновского	«Смерть Жириновского, «смерть лидера ЛДПР»; «по поводу Жириновского, смерть и похороны»; «похороны Жириновского»; «смерть Жириновского и его похороны».	2
Новые санкции по отношению к России	«Всё связанное с санкциями»; «новые санкции»; «санкции к России»; «санкции, много западных компаний»; «арест счетов»; «арест картин на финской границе».	1
Выплаты детям, рост пособий, повышение зарплат, пенсий	«Детские выплаты»; «детские пособия»; «о выплатах детям до 18 лет»; «повышение зарплат и пенсий»; «о повышении пенсии»; «дадут по 10 тысяч нам, пенсионерам».	1
Работа властных структур	«Выступление Мишустина по поводу поддержки экономики в Думе»; «введение правительством последних новых законов»; «снижение ключевой ставки ЦБ»; «льготы для IT».	1
Обстрелы Украиной российской территории	«Бомбили украинцы Белгород»; «Брянскую область штурмуют, бьют»; «обстрел Брянска»; «обстреливают области, граничащие с Украиной»; «украинские самолеты входят на Россию».	1
Напряженные отношения между Россией и США, странами Запада	«Поведение Запада, агрессивная политика Америки»; «НАТО проявляет агрессию к России»; «негатив со стороны Запада».	1
Снижение курса доллара	«Падает доллар»; «курс доллара прыгает»; «доллар ни во что не ставят».	1
Другие события в России	«День космонавтики»; «осудили, дали 10 лет девушке за акцию протеста»; «спорт, хоккей, ЦСКА вышла в финал».	1
Другие события в мире	«Выборы во Франции»; «премьер-министры Прибалтики приехали в Киев»; «смещение главы Пакистана»; «дефолт в Шри-Ланке»; «ковид в Китае растет».	1
Затрудняюсь ответить, нет ответа		34

Протестный потенциал

Опрос «ФОМнибус» 15–17 апреля. 104 населенных пункта, 53 субъекта РФ, 1500 респондентов.

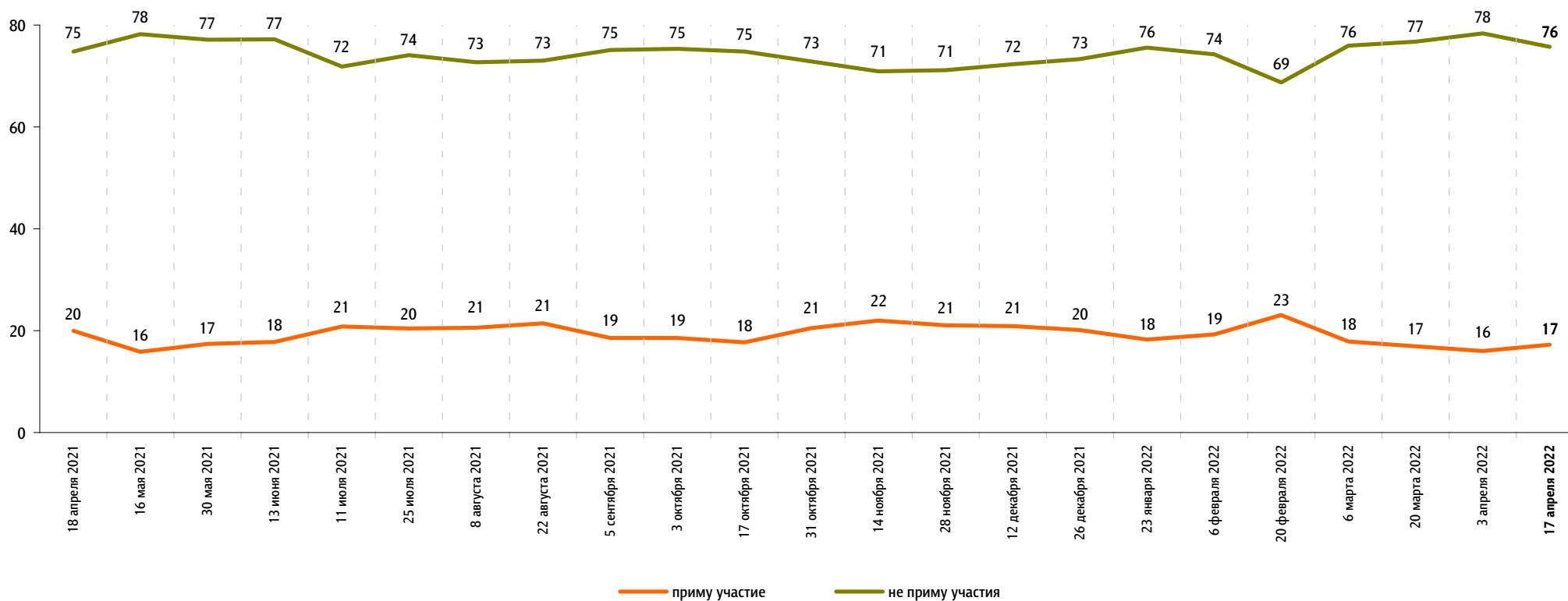
Если бы в ближайшие месяц-два там, где Вы живёте, прошли митинги, демонстрации, акции протеста, то как Вы думаете, много или не много людей приняли бы в них участие?

данные в % от всех опрошенных



А Вы лично примете или не примете участие в митингах, демонстрациях, акциях протеста, если они пройдут в ближайшие месяц-два там, где Вы живёте?

данные в % от всех опрошенных

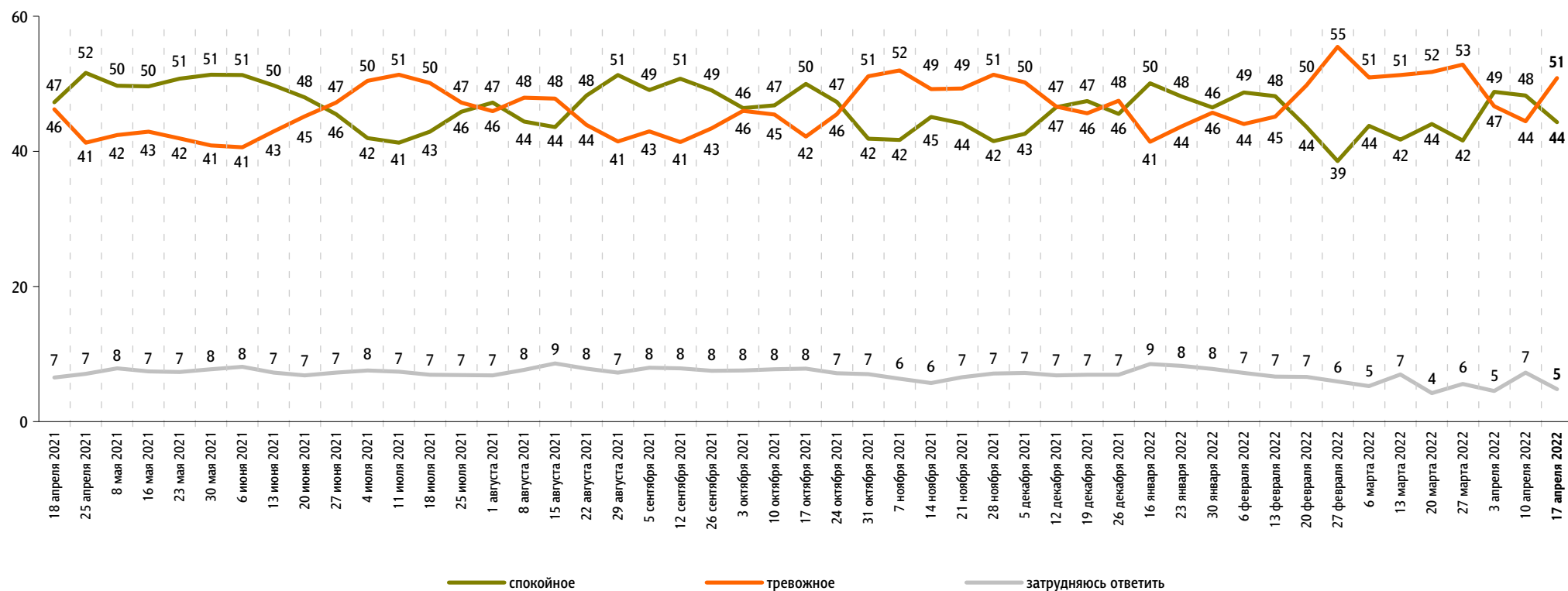


Настроение окружающих

Опрос «ФОМнибус» 15–17 апреля. 104 населенных пункта, 53 субъекта РФ, 1500 респондентов.

Какое настроение, по Вашему мнению, преобладает сегодня среди Ваших родных, друзей, коллег, знакомых – спокойное или тревожное?

данные в % от всех опрошенных

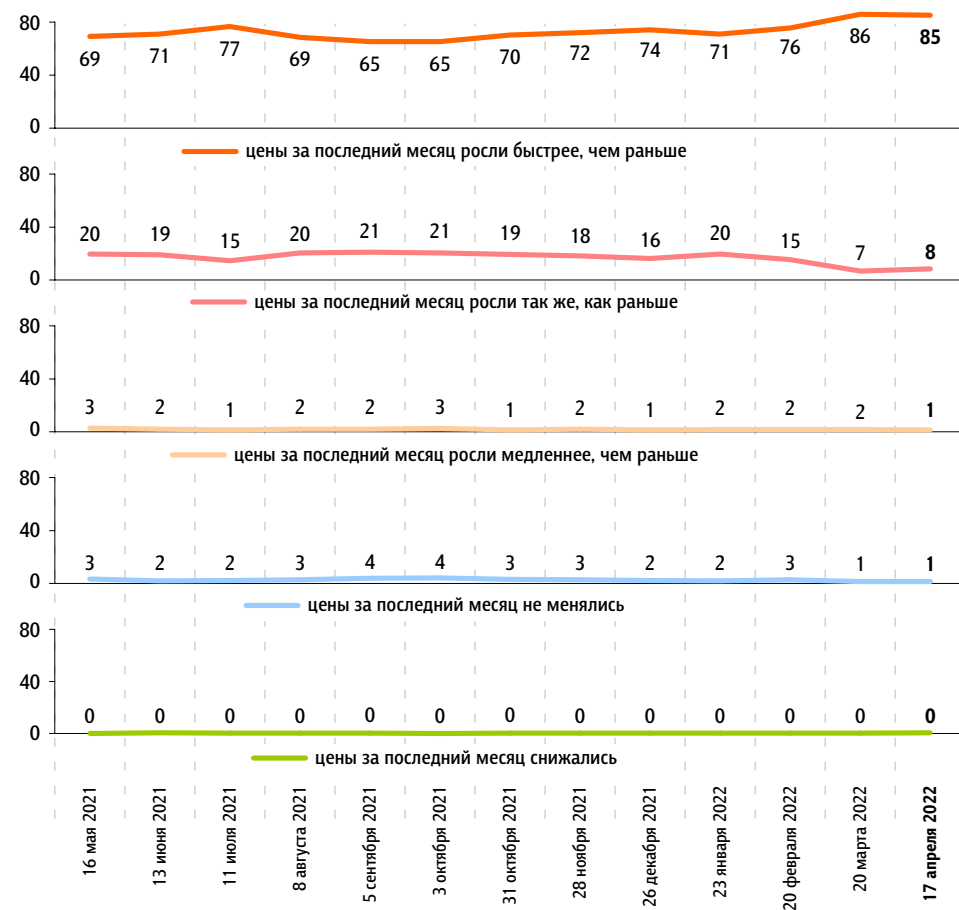


Динамика цен

Опрос «ФОМнибус» 15–17 апреля. 104 населенных пункта, 53 субъекта РФ, 1500 респондентов.

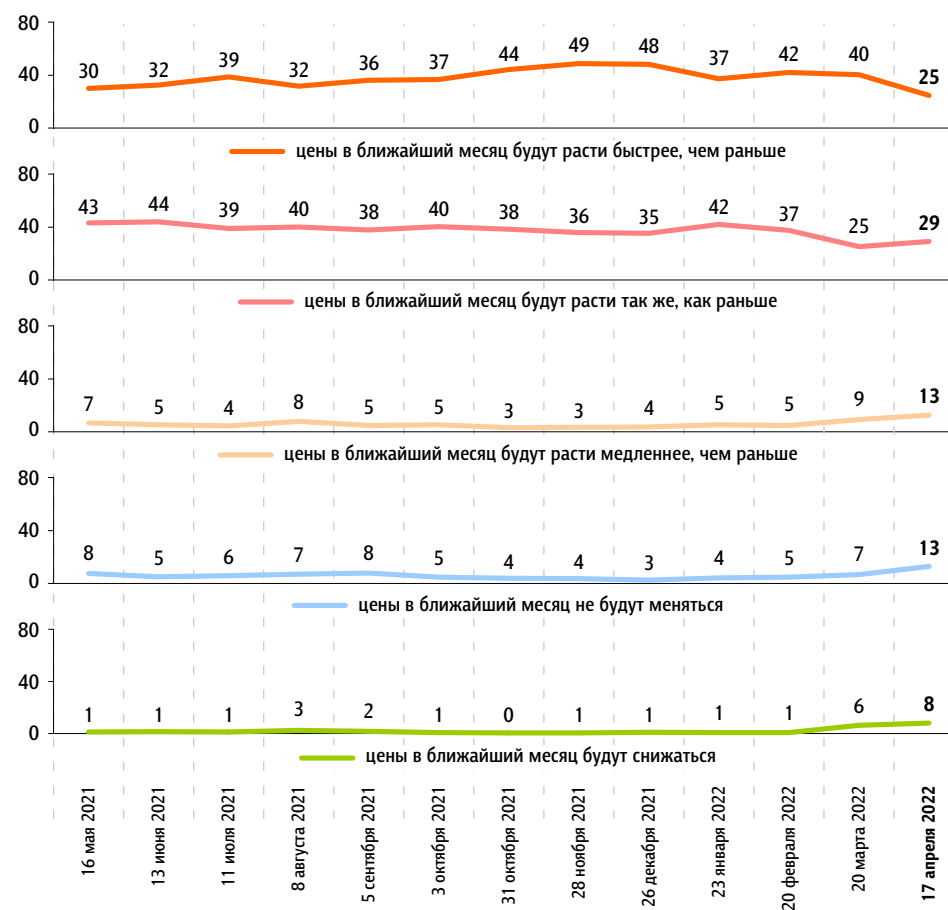
Что, по Вашему мнению, за последний месяц происходило с ценами на основные продукты, товары и услуги? (Карточка, один ответ.)

данные в % от всех опрошенных



Как Вы думаете, что будет происходить с ценами на основные продукты, товары и услуги в ближайший месяц? (Карточка, один ответ.)

данные в % от всех опрошенных



По Вашим наблюдениям, на какие основные продукты, товары и услуги цены за последний месяц заметно выросли? (Карточка, любое число ответов.)

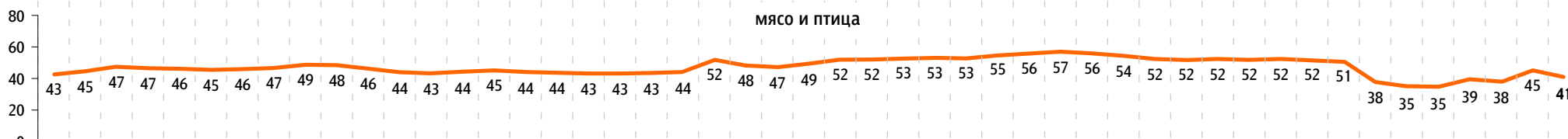
данные в % от всех опрошенных

Продукты питания

хлеб и хлебобулочные изделия



мясо и птица



молоко и молочная продукция



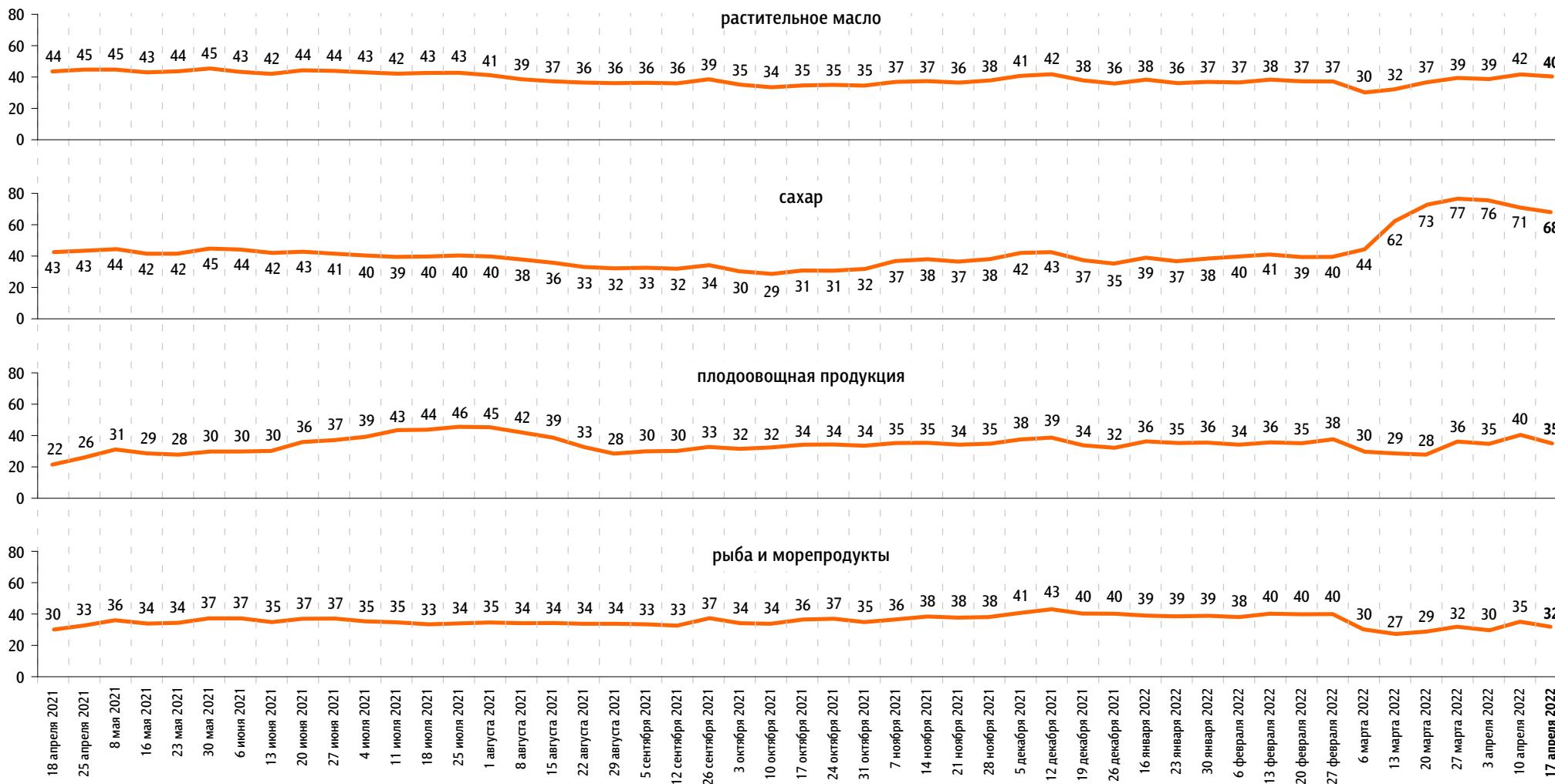
яйца



По Вашим наблюдениям, на какие основные продукты, товары и услуги цены за последний месяц заметно выросли? (Карточка, любое число ответов.)

данные в % от всех опрошенных

Продукты питания



По Вашим наблюдениям, на какие основные продукты, товары и услуги цены за последний месяц заметно выросли? (Карточка, любое число ответов.)

данные в % от всех опрошенных

Продукты питания

крупы, макаронные изделия



алкогольные напитки



Хозтовары

моющие и чистящие средства



средства личной гигиены*

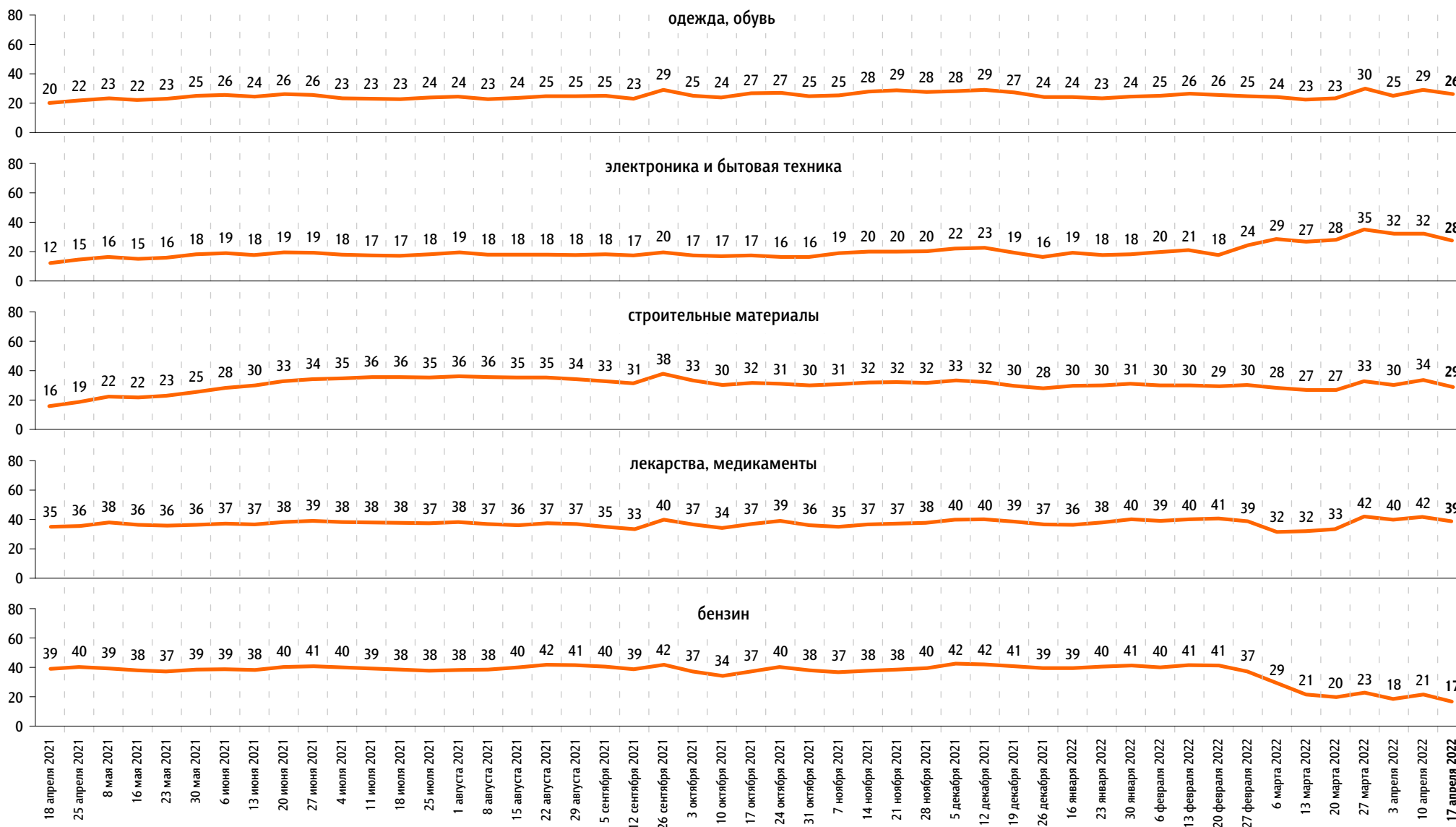


* До 27 марта 2022 г. соответствующей позиции в карточке не было.

По Вашим наблюдениям, на какие основные продукты, товары и услуги цены за последний месяц заметно выросли? (Карточка, любое число ответов.)

данные в % от всех опрошенных

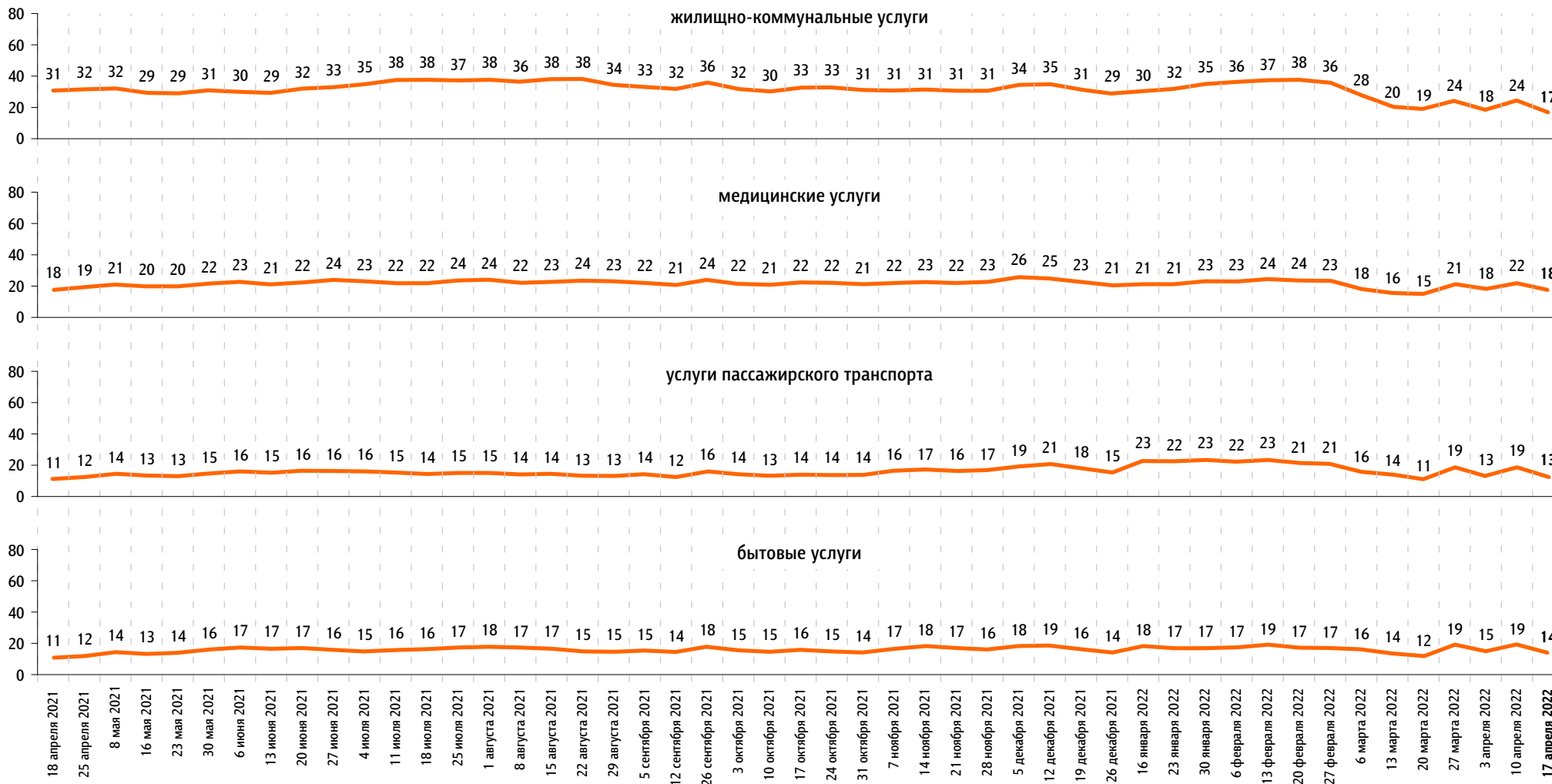
Непродовольственные товары



По Вашим наблюдениям, на какие основные продукты, товары и услуги цены за последний месяц заметно выросли? (Карточка, любое число ответов.)

данные в % от всех опрошенных

Услуги





www.fom.ru

© ФОМ, 2022

123376 Москва, ул. Рочдельская, д. 15, стр. 16А
тел. : +7 (495) 653-82-32
факс : +7 (495) 653-82-02
www.fom.ru
fom@fom.ru

Александр Ослон – президент ФОМ

ФОМнибус – репрезентативный еженедельный опрос населения 18 лет и старше.
Метод опроса – интервью по месту жительства респондента.

Выборка:
1500 респондентов (жители 104 городских и сельских населенных пунктов в 53 субъектах РФ).
Статистическая погрешность не превышает 3,6%.

С 29 марта 2020 г. до 10 января 2021 г. включительно: **Всероссийский телефонный опрос** – репрезентативный опрос населения 18 лет и старше. Интервью по телефону. Случайная выборка номеров мобильных и стационарных телефонов.

Выборка:
2000 респондентов.
Статистическая погрешность не превышает 2,7%.