

ДОМИНАНТЫ.

ПОЛЕ МНЕНИЙ



Социологический бюллетень

Опрос: неделя №15

Выпуск: 18 апреля 2024 года

© ФОМ, 2024

www.fom.ru

Ключевые индикаторы общественного мнения


2 Политические индикаторы

- 2 В. Путин: отношение и оценки работы
- 4 Правительство РФ: оценка работы
- 5 М. Мишустин: оценка работы
- 6 Рейтинги партий

Факторы формирования общественного мнения

- 8 События недели
 - 9 Протестный потенциал
 - 11 Настроение окружающих
 - 12 Динамика цен
-

Политические индикаторы



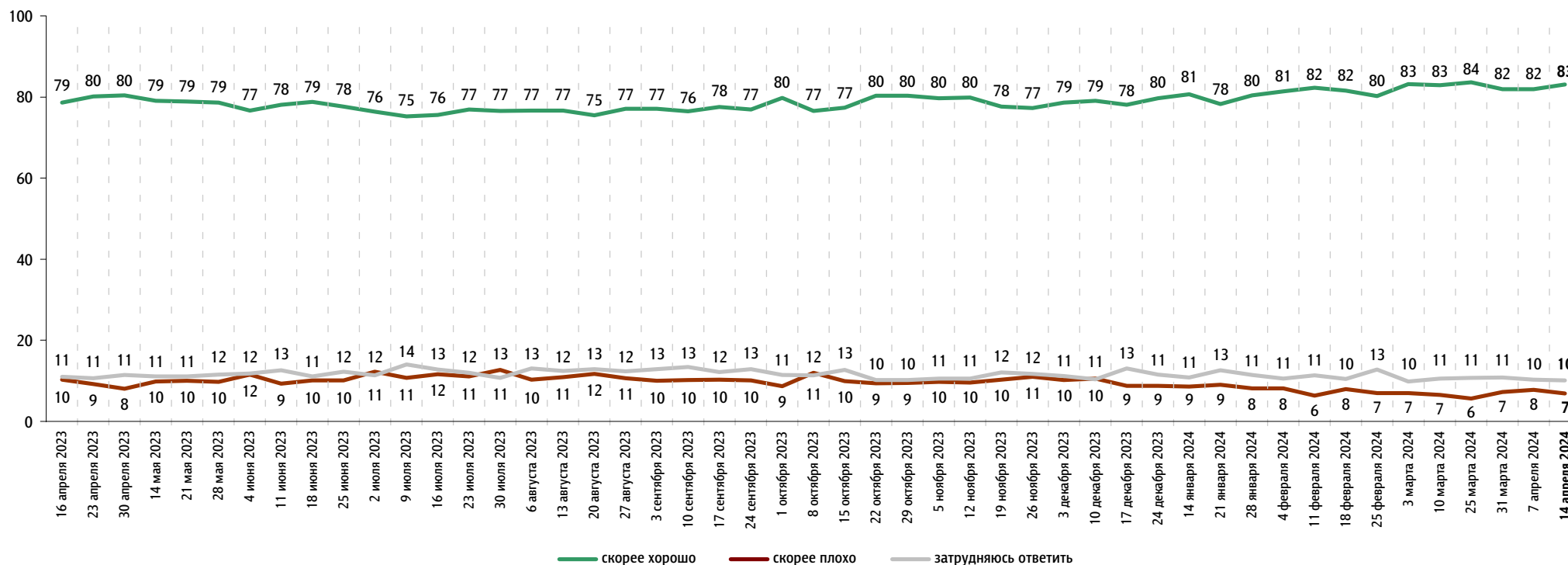
В. Путин: отношение и оценки работы

Опрос «ФОМнибус» 12–14 апреля. 104 населенных пункта, 53 субъекта РФ, 1500 респондентов.

Оценка работы В. Путина

Как Вы считаете, президент В. Путин работает на своём посту скорее хорошо или скорее плохо?

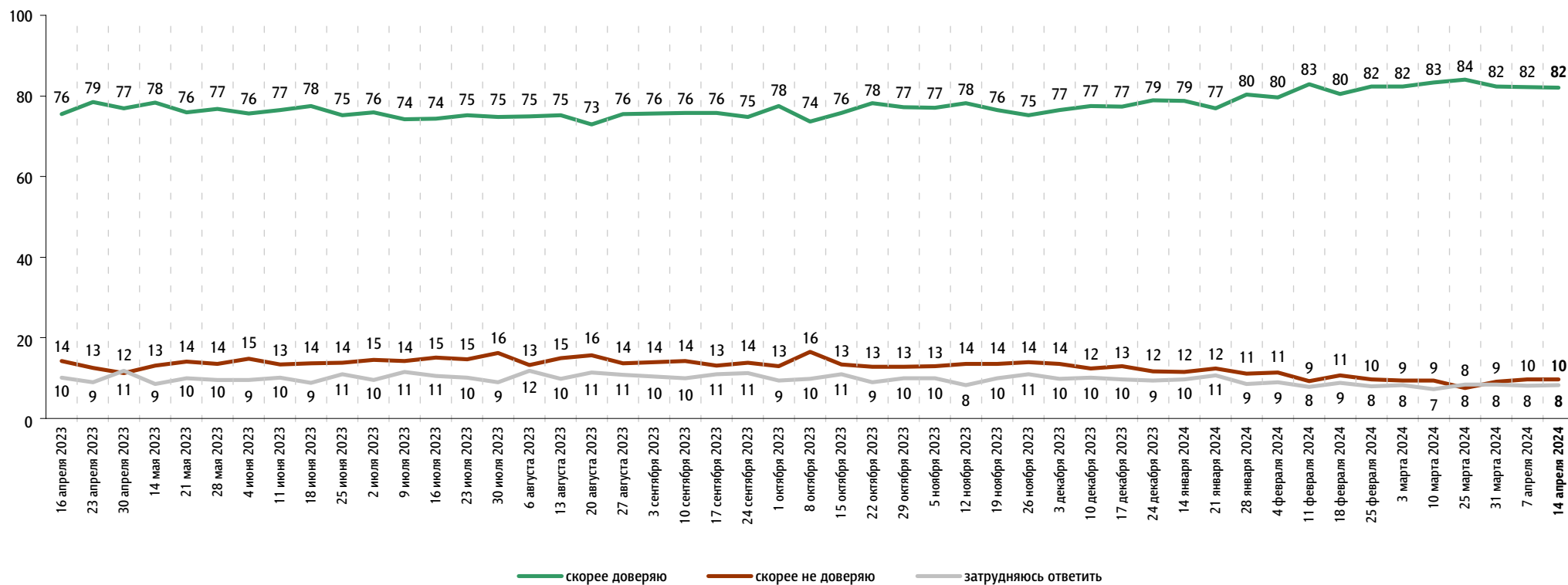
данные в % от всех опрошенных



Доверие В. Путину

Вы скорее доверяете или скорее не доверяете В. Путину?

данные в % от всех опрошенных

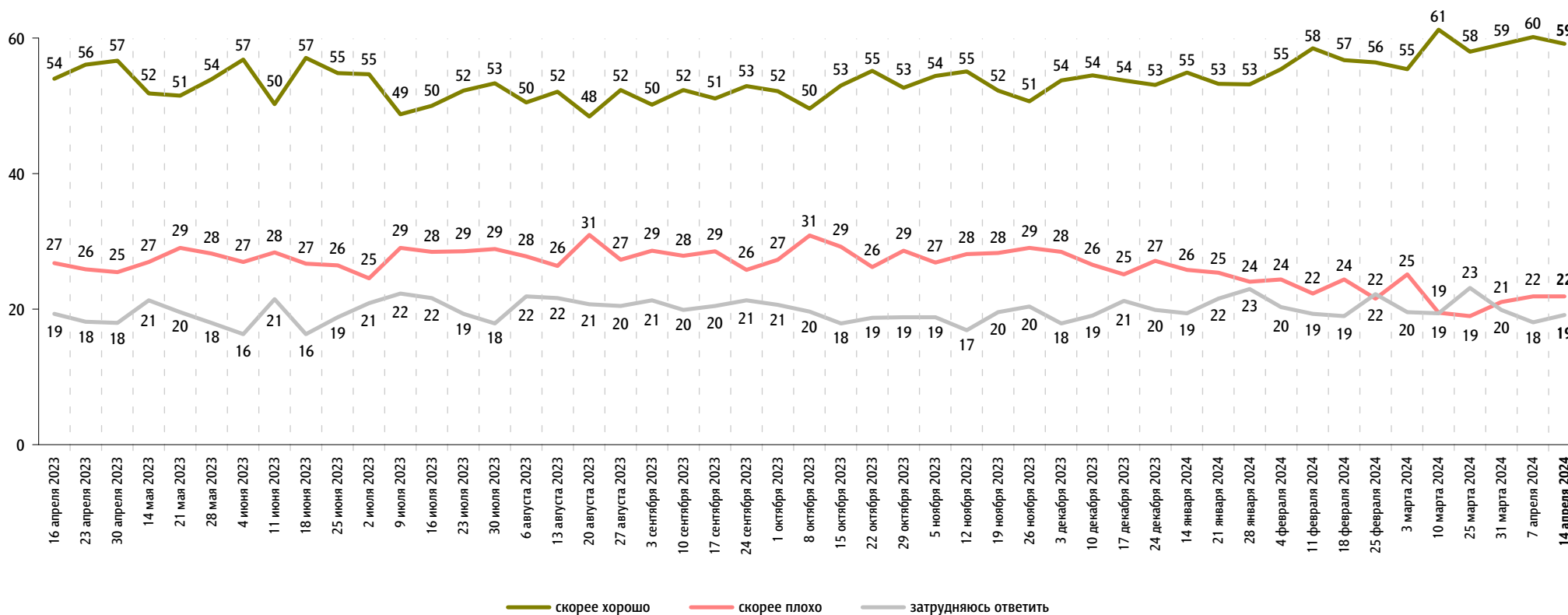


Правительство РФ: оценка работы

Опрос «ФОМнибус» 12–14 апреля. 104 населенных пункта, 53 субъекта РФ, 1500 респондентов.

Как, по Вашему мнению, сегодня работает российское правительство – скорее хорошо или скорее плохо?

данные в % от всех опрошенных



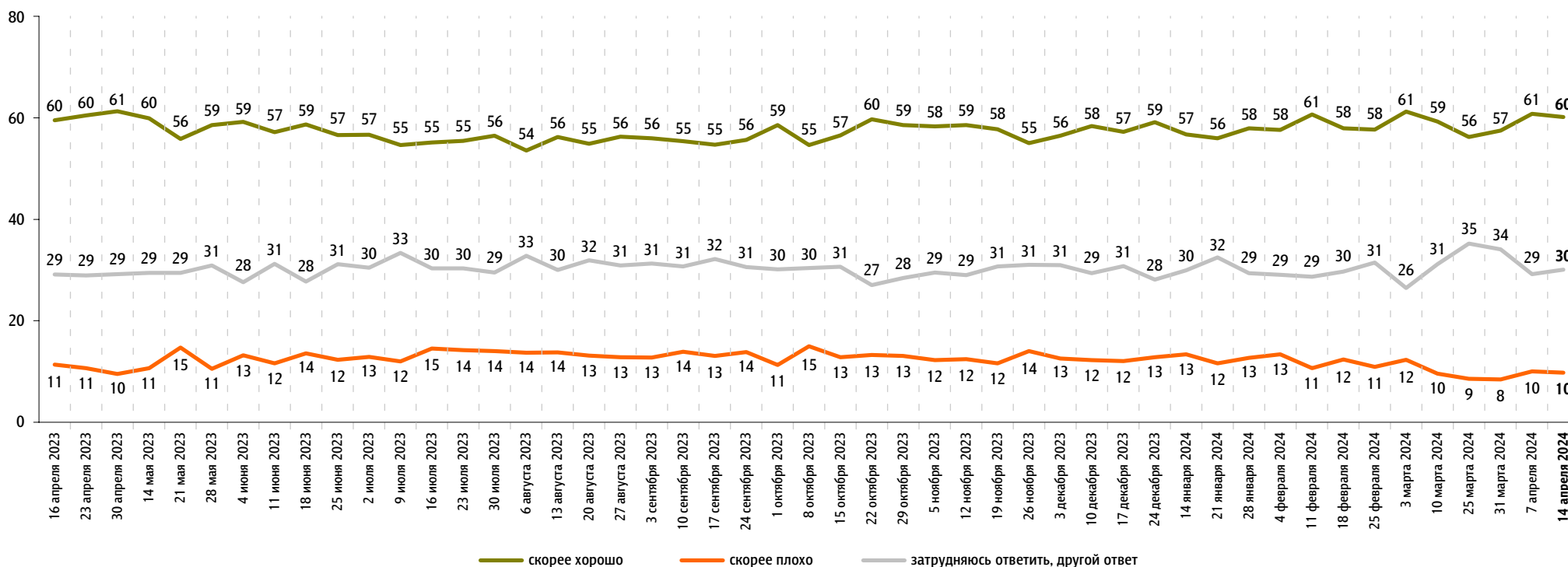


М. Мишустин: оценка работы

Опрос «ФОМнибус» 12–14 апреля. 104 населенных пункта, 53 субъекта РФ, 1500 респондентов.

На Ваш взгляд, глава правительства Михаил Мишустин работает на своём посту скорее хорошо или скорее плохо?

данные в % от всех опрошенных

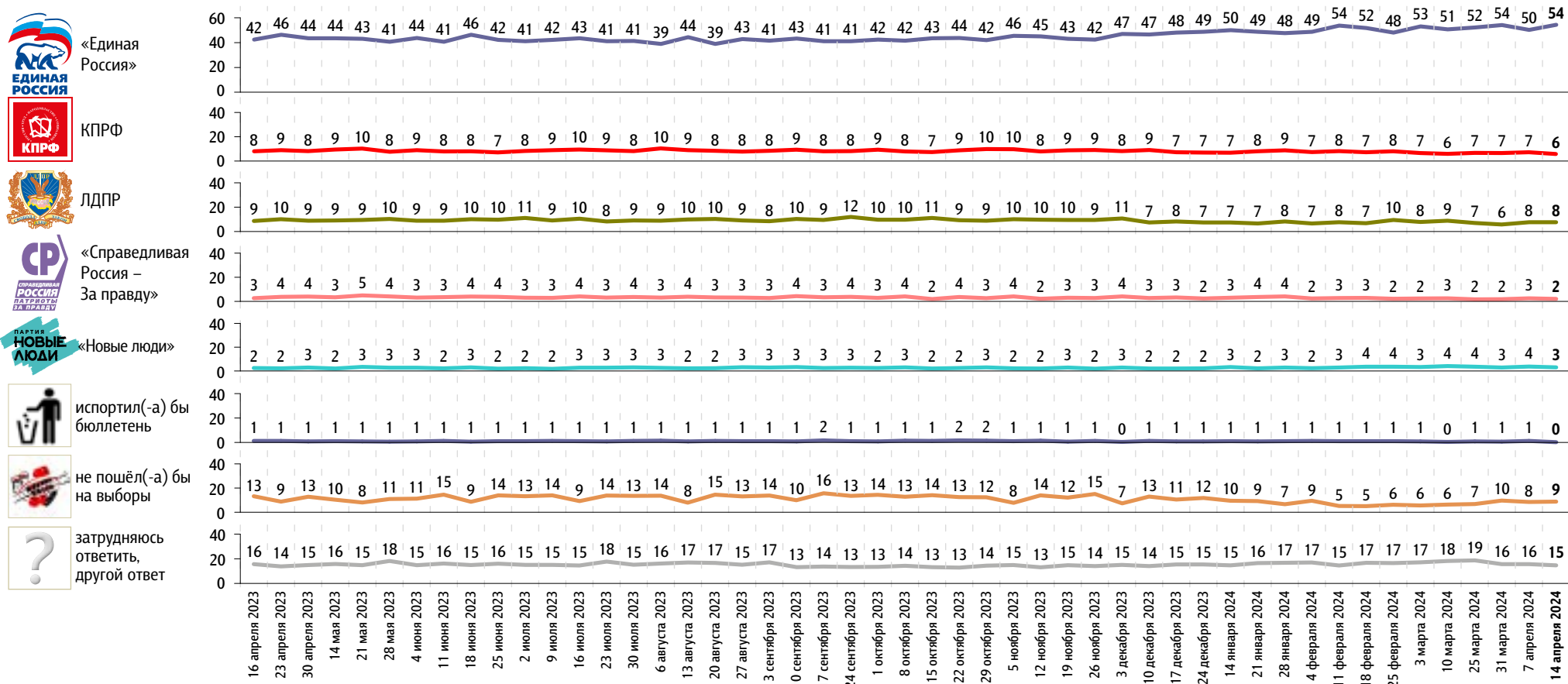


Рейтинги партий

Опрос «ФОМнибус» 12–14 апреля. 104 населенных пункта, 53 субъекта РФ, 1500 респондентов.

Представьте себе, что в следующее воскресенье состоятся выборы в Государственную думу. Скажите, пожалуйста, как, за какую партию Вы бы проголосовали? (Карточка, один ответ.)

данные в % от всех опрошенных



Представьте себе, что в следующее воскресенье состоятся выборы в Государственную думу. Скажите, пожалуйста, как, за какую партию Вы бы проголосовали? (Карточка, один ответ.)

данные в % от всех опрошенных

	16 апреля 2023	23 апреля 2023	30 апреля 2023	14 мая 2023	21 мая 2023	28 мая 2023	4 июня 2023	11 июня 2023	18 июня 2023	25 июня 2023	2 июля 2023	9 июля 2023	16 июля 2023	23 июля 2023	30 июля 2023	6 августа 2023	13 августа 2023	20 августа 2023	27 августа 2023	3 сентября 2023	10 сентября 2023	17 сентября 2023	24 сентября 2023	1 октября 2023	8 октября 2023	15 октября 2023	22 октября 2023	29 октября 2023	5 ноября 2023	12 ноября 2023	19 ноября 2023	26 ноября 2023	3 декабря 2023	10 декабря 2023	17 декабря 2023	24 декабря 2023	14 января 2024	21 января 2024	28 января 2024	4 февраля 2024	11 февраля 2024	18 февраля 2024	25 февраля 2024	3 марта 2024	10 марта 2024	25 марта 2024	31 марта 2024	7 апреля 2024	14 апреля 2024
Российская экологическая партия «Зелёные»	1	1	1	1	1	1	1	1	1	1	1	1	1	1	1	1	1	1	1	1	0	1	1	1	1	1	1	1	1	1	1	1	1	0	1	1	1	1	1	1	1	0	1	0	0	1	1		
«Яблоко»	1	1	1	1	1	1	1	1	1	1	1	1	1	1	1	1	1	1	1	1	1	1	1	1	1	1	1	1	1	1	1	1	1	1	1	1	1	1	1	1	1	1	1	1	1	1	1	1	1
Российская партия пенсионеров за социальную справедливость	2	1	1	2	1	1	2	1	1	1	1	1	1	1	1	1	1	1	1	1	1	2	1	1	2	1	1	1	1	1	1	2	1	1	1	1	1	1	1	1	1	1	1	1	1	1	1	1	1
«Коммунисты России»	0	1	0	0	1	1	1	1	1	0	0	0	0	0	1	0	1	0	1	0	0	0	0	1	0	1	0	1	1	0	0	0	0	0	0	1	1	0	0	0	0	1	0	0	0	0	0	0	0
«Зелёная альтернатива»	0	0	0	0	0	0	0	0	0	0	0	0	0	0	0	0	0	0	0	0	0	0	0	0	0	0	0	0	0	0	0	0	0	0	0	0	0	0	0	0	0	0	0	0	0	0	0	0	
Партия Роста	0	0	0	0	0	0	0	0	0	0	0	0	0	0	0	0	0	0	0	0	0	0	0	0	0	0	0	0	0	0	0	0	0	0	0	0	0	0	0	0	0	0	0	0	0	0	0	0	
Российская партия свободы и справедливости	0	0	0	0	1	1	0	0	0	0	0	0	0	0	0	0	0	1	0	0	0	0	0	0	0	0	0	0	0	0	1	0	0	0	0	0	0	0	0	0	0	0	0	0	0	0	0	0	0
«Родина»	0	1	1	0	0	0	0	0	0	0	1	0	0	0	0	0	0	0	0	0	0	0	0	1	0	0	0	0	0	0	0	1	0	0	0	0	1	1	0	0	0	1	0	0	0	0	0	0	0
«Гражданская платформа»	0	0	0	0	0	0	0	0	0	0	0	0	0	0	0	0	0	0	0	0	0	0	0	0	0	0	0	0	0	0	0	0	0	0	0	0	0	0	0	0	0	0	0	0	0	0	0	0	0

События недели

Опрос «ФОМнибус» 12–14 апреля. 104 населенных пункта, 53 субъекта РФ, 1500 респондентов.

Какие события прошедшей недели, о которых сообщалось в средствах массовой информации, больше всего заинтересовали Вас, привлекли Ваше внимание?
(Открытый вопрос.)

данные в % от всех опрошенных, приведены наиболее показательные высказывания

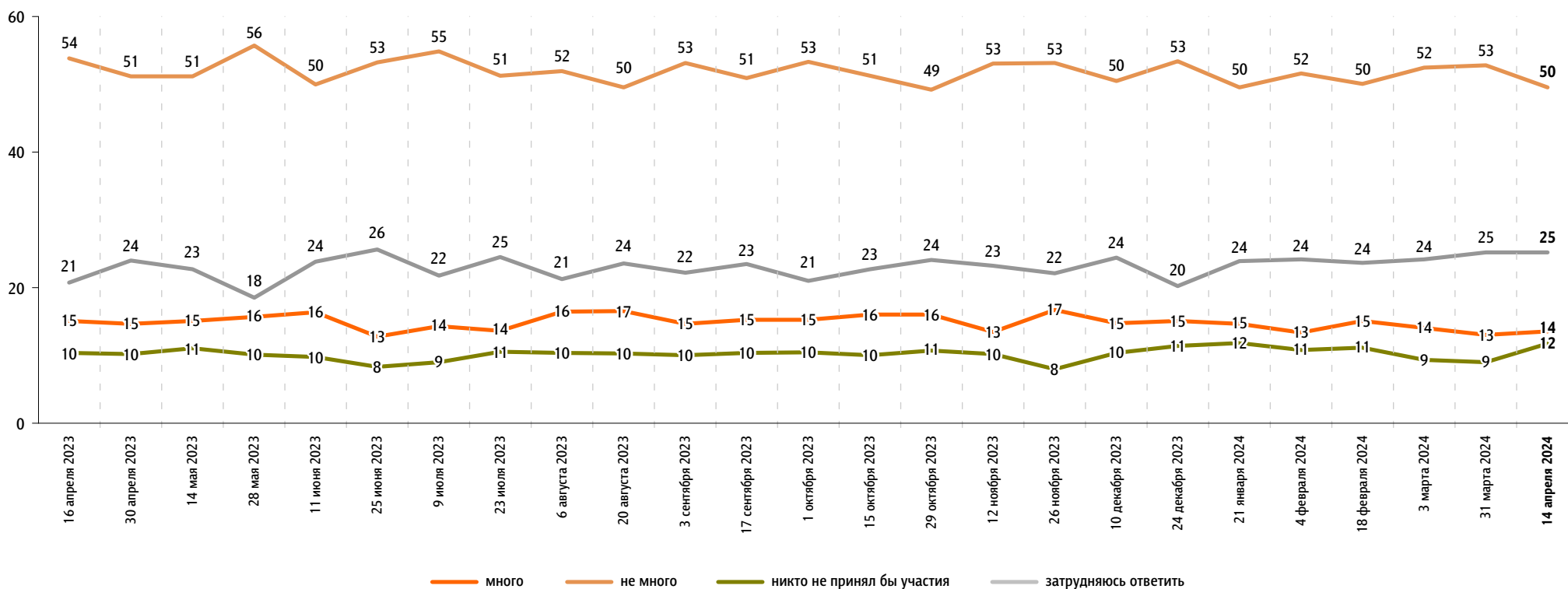
Масштабный паводок в России	Паводки в России в целом	16	24
	«Затопление»; «затопление на больших территориях России»; «наводнение»; «потоп»; «топит всех».		
	Прорыв дамбы на реке Урал в Орске, наводнение в Оренбургской области	8	
	«Прорвало дамбу в Орске»; «прорыв дамбы в Орске»; «прорвало плотину»; «потоп в Оренбурге: упущение местных властей»; «в Оренбургской области прорвало дамбу».		
Военная спецоперация России на Украине	СВО в целом	18	22
	«Военные действия на Украине»; «война на Украине»; «про СВО»; «ход проведения СВО»; «когда бьют Украину»; «на Украине нацистов бомбят»; «ждём победу».		
	Обстрел российских территорий	5	
	«Беспилотники в Елабуге»; «взрыв в Казани»; «взрыв в Энгельсе»; «война на границе с Белгородом»; «затрагивают нашу территорию».		
Теракт в «Крокус Сити Холле»	«В Москве стреляли в “Крокусе”»; «теракт в “Крокусе” больше всего»; «“Крокус Сити”, по нему сообщения»; «пока по “Крокусу” информация идёт».		13
Напряженная обстановка на Ближнем Востоке, ирано-израильский конфликт, военные действия в секторе Газа	«Возможная война на Ближнем Востоке»; «атака Ирана на Израиль»; «война между Израилем и Ираном»; «удар Израиля»; «ответный удар Ирана по Израилю»; «угнетение Палестины».		2
Работа властных структур	«Высказывания руководства страны»; «отчёт правительства в Госдуме»; «награда Матвиенко»; «добавка к пенсии»; «повышение налогов».		1
Другие события в России	«День космонавтики»; «пуск “Ангары”»; «гибель Кунгурова»; «ввоз огромного количества мигрантов»; «подорожание на все продукты».		2
Другие события в мире	«Наводнения во всём мире»; «убийство жены экс-министра в Казахстане».		1
Затрудняюсь ответить, нет ответа			43

Протестный потенциал

Опрос «ФОМнибус» 12–14 апреля. 104 населенных пункта, 53 субъекта РФ, 1500 респондентов.

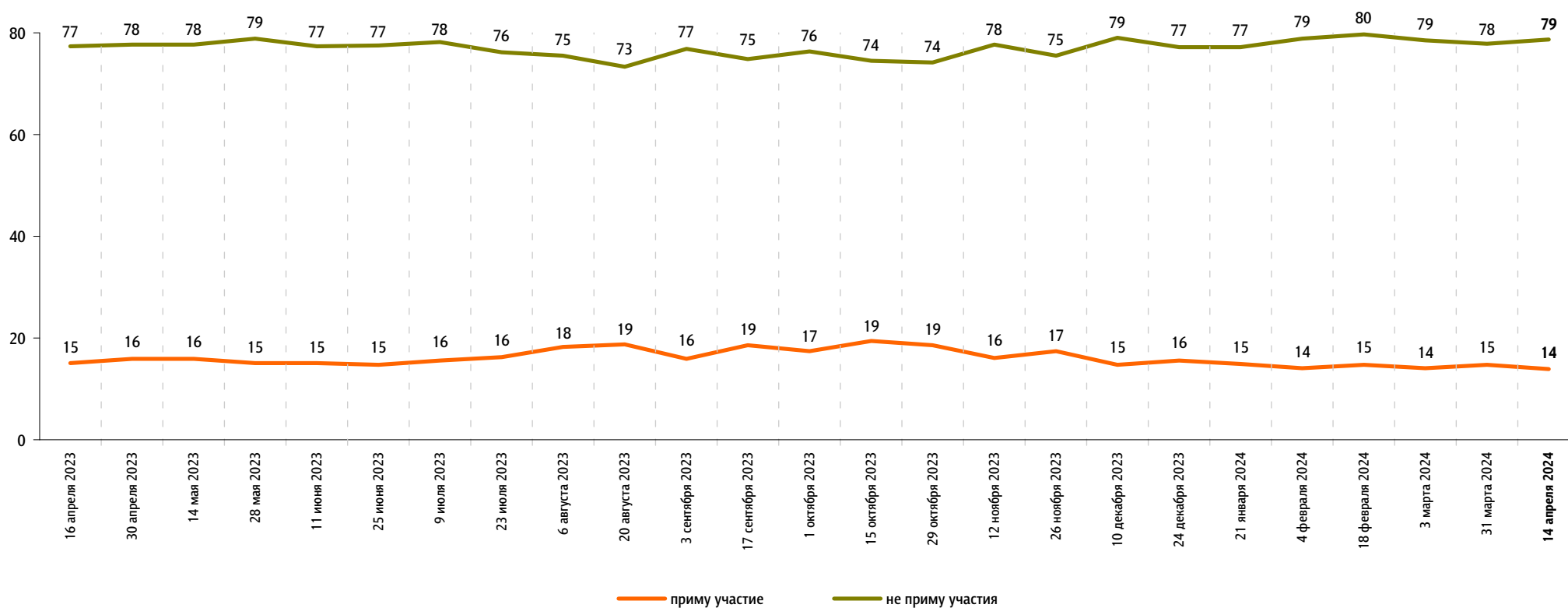
Если бы в ближайшие месяц-два там, где Вы живёте, прошли акции протеста, то как Вы думаете, много или не много людей приняли бы в них участие?

данные в % от всех опрошенных



А Вы лично примете или не примете участие в акциях протеста, если они пройдут в ближайшие месяц-два там, где Вы живёте?

данные в % от всех опрошенных

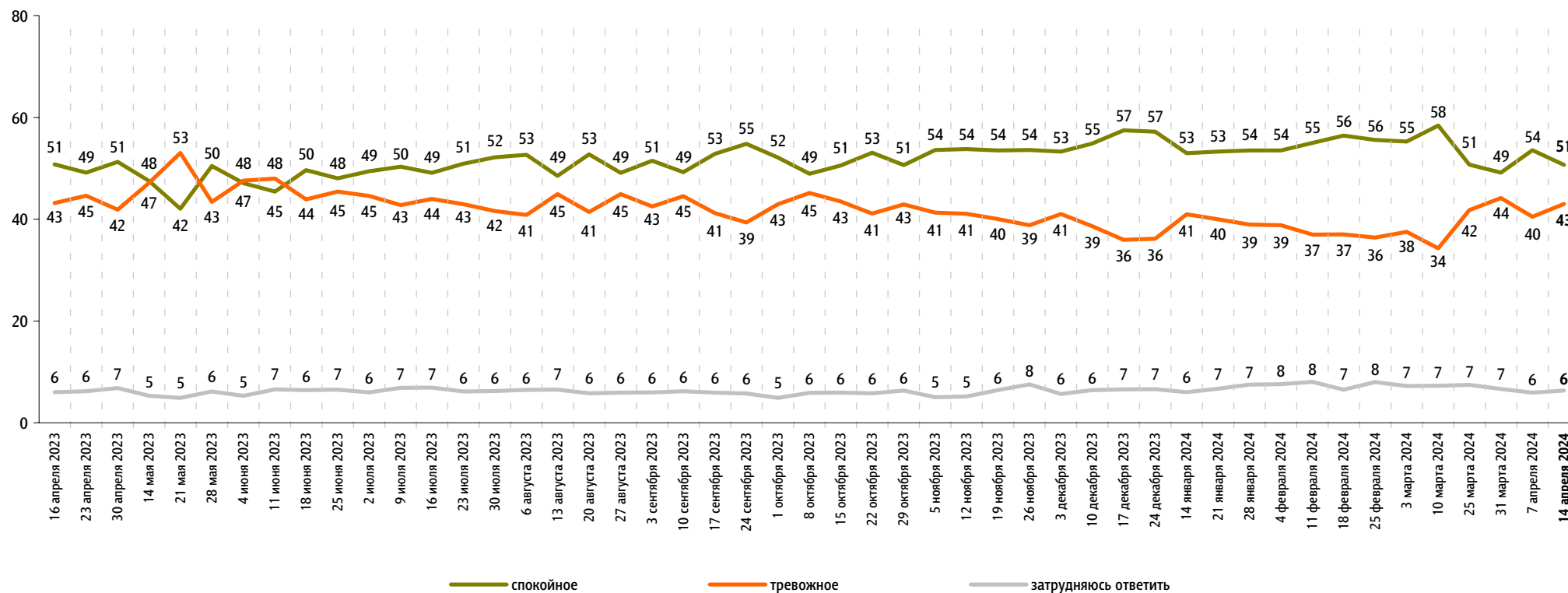


Настроение окружающих

Опрос «ФОМнибус» 12–14 апреля. 104 населенных пункта, 53 субъекта РФ, 1500 респондентов.

Какое настроение, по Вашему мнению, преобладает сегодня среди Ваших родных, друзей, коллег, знакомых – спокойное или тревожное?

данные в % от всех опрошенных

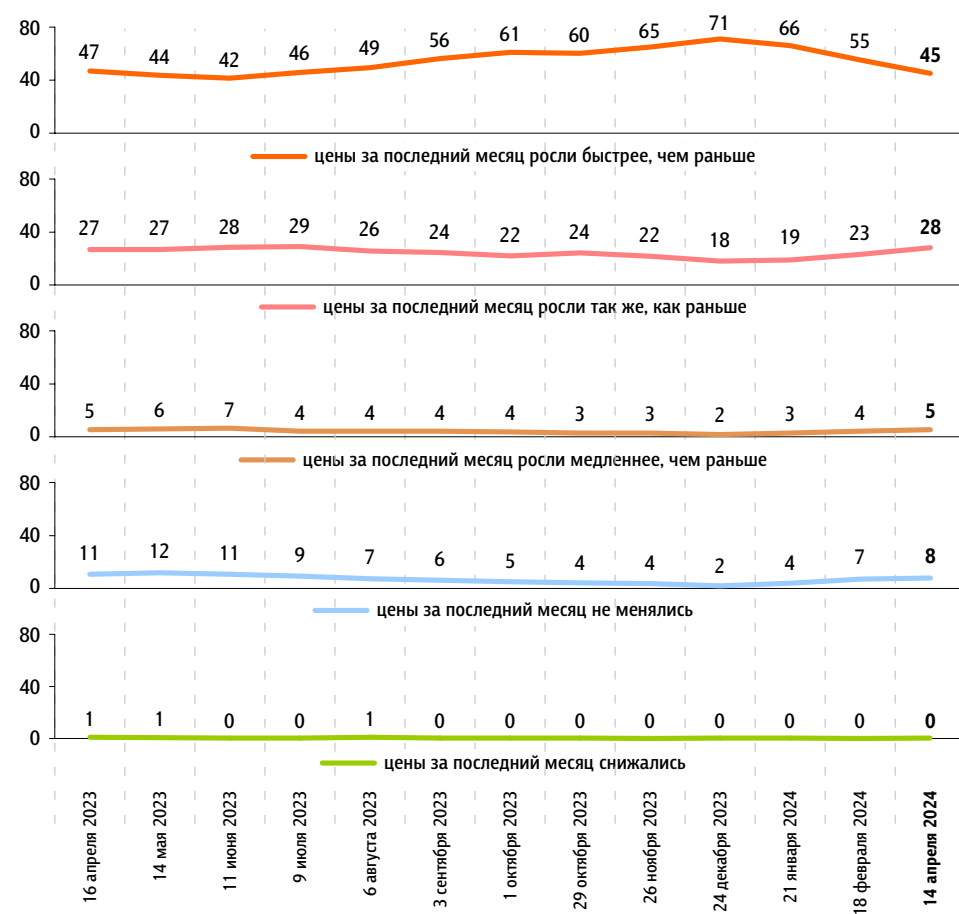


Динамика цен

Опрос «ФОМнибус» 12–14 апреля. 104 населенных пункта, 53 субъекта РФ, 1500 респондентов.

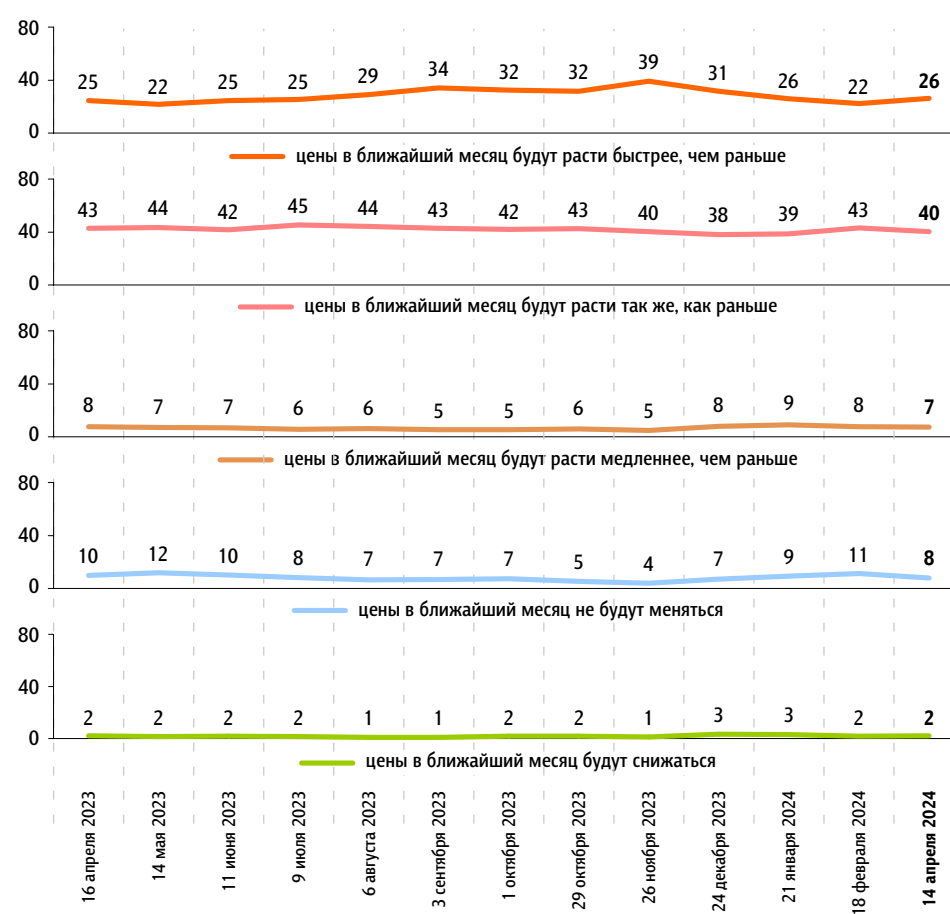
Что, по Вашему мнению, за последний месяц происходило с ценами на основные продукты, товары и услуги? (Карточка, один ответ.)

данные в % от всех опрошенных



Как Вы думаете, что будет происходить с ценами на основные продукты, товары и услуги в ближайший месяц? (Карточка, один ответ.)

данные в % от всех опрошенных



По Вашим наблюдениям, на какие основные продукты, товары и услуги цены за последний месяц заметно выросли? (Карточка, любое число ответов.)

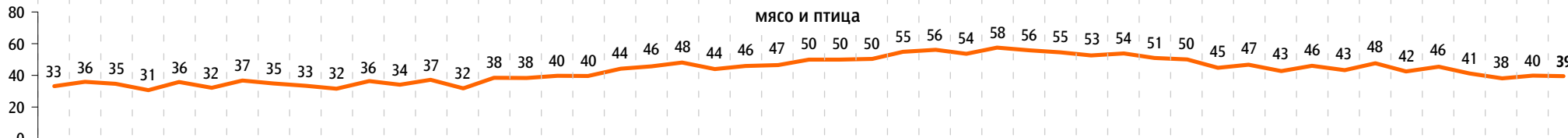
данные в % от всех опрошенных

Продукты питания

хлеб и хлебобулочные изделия



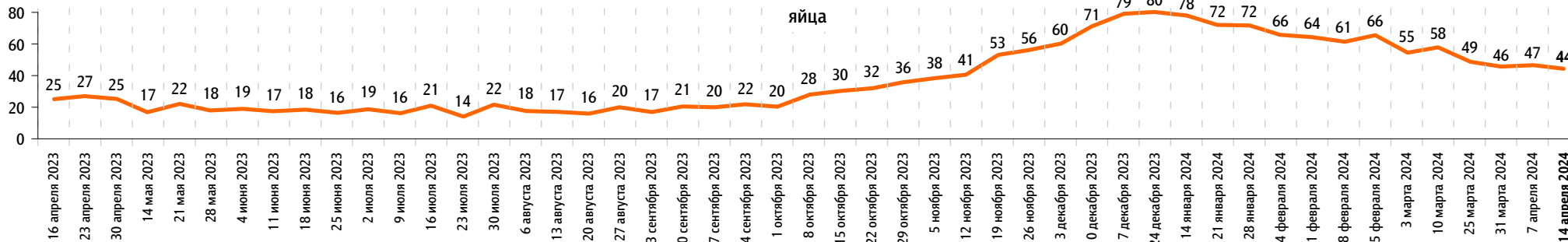
мясо и птица



молоко и молочная продукция



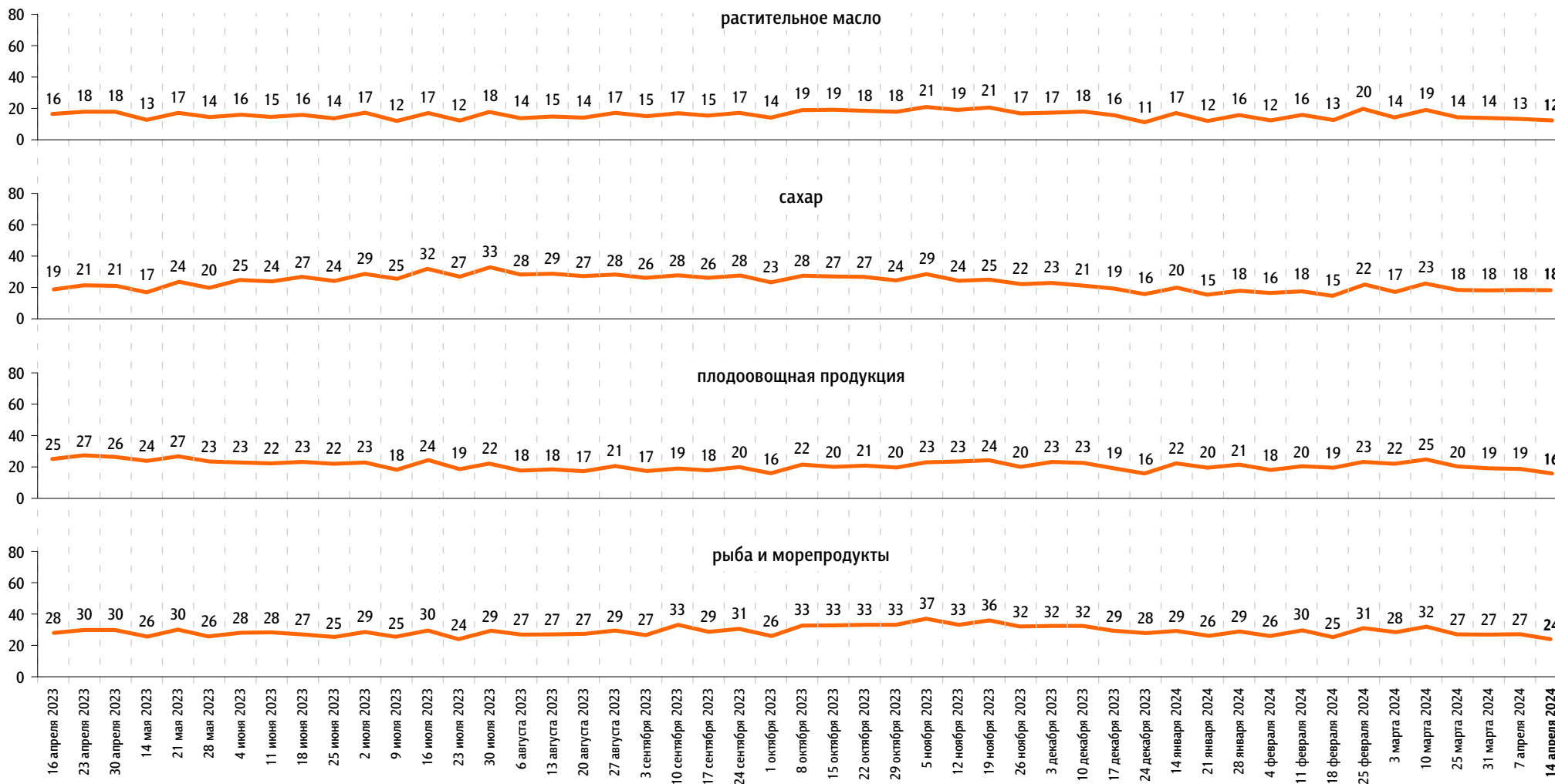
яйца



По Вашим наблюдениям, на какие основные продукты, товары и услуги цены за последний месяц заметно выросли? (Карточка, любое число ответов.)

данные в % от всех опрошенных

Продукты питания



По Вашим наблюдениям, на какие основные продукты, товары и услуги цены за последний месяц заметно выросли? (Карточка, любое число ответов.)

данные в % от всех опрошенных

Продукты питания

крупя, макаронные изделия



алкогольные напитки



Хозтовары

моющие и чистящие средства



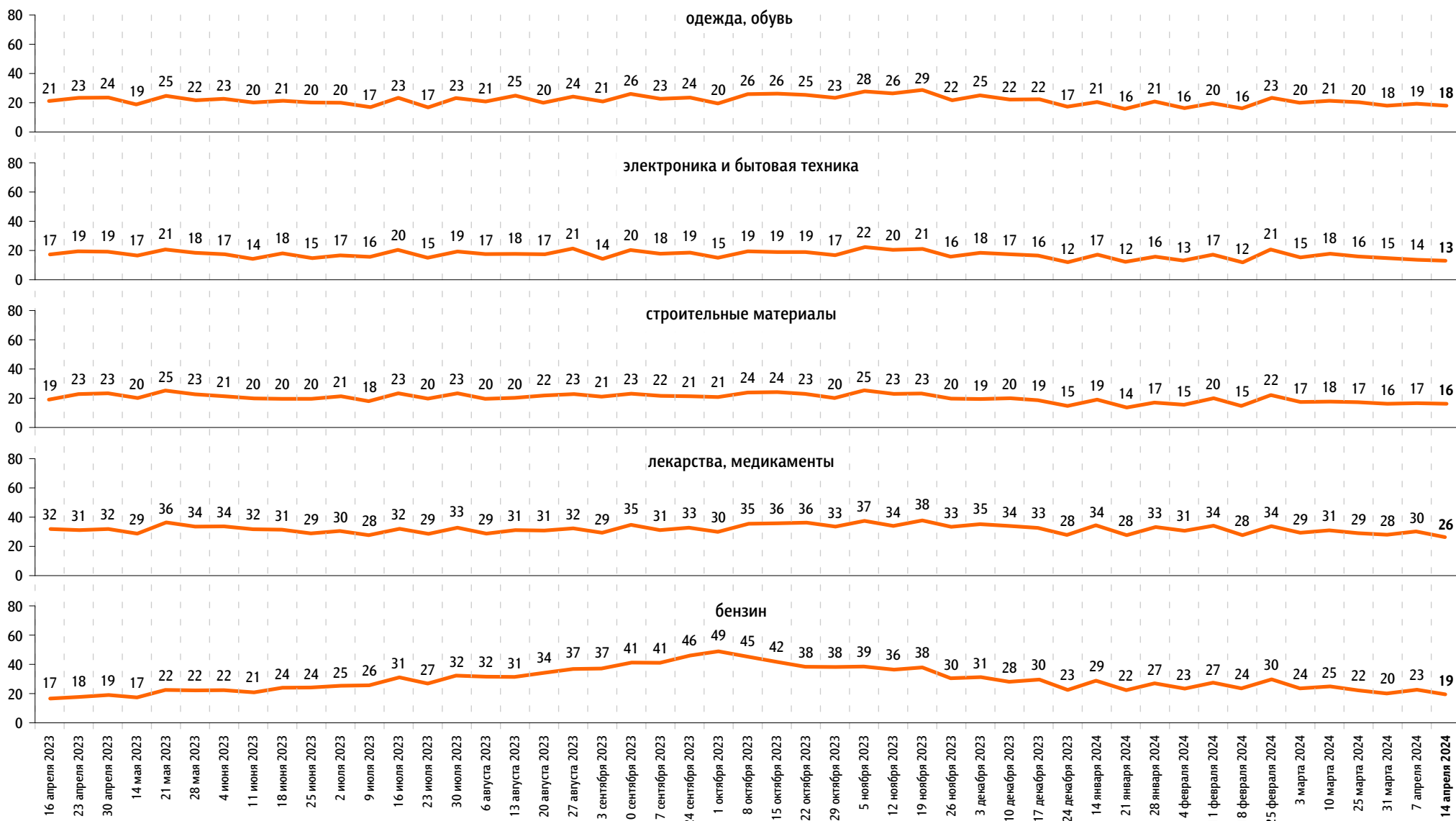
средства личной гигиены



По Вашим наблюдениям, на какие основные продукты, товары и услуги цены за последний месяц заметно выросли? (Карточка, любое число ответов.)

данные в % от всех опрошенных

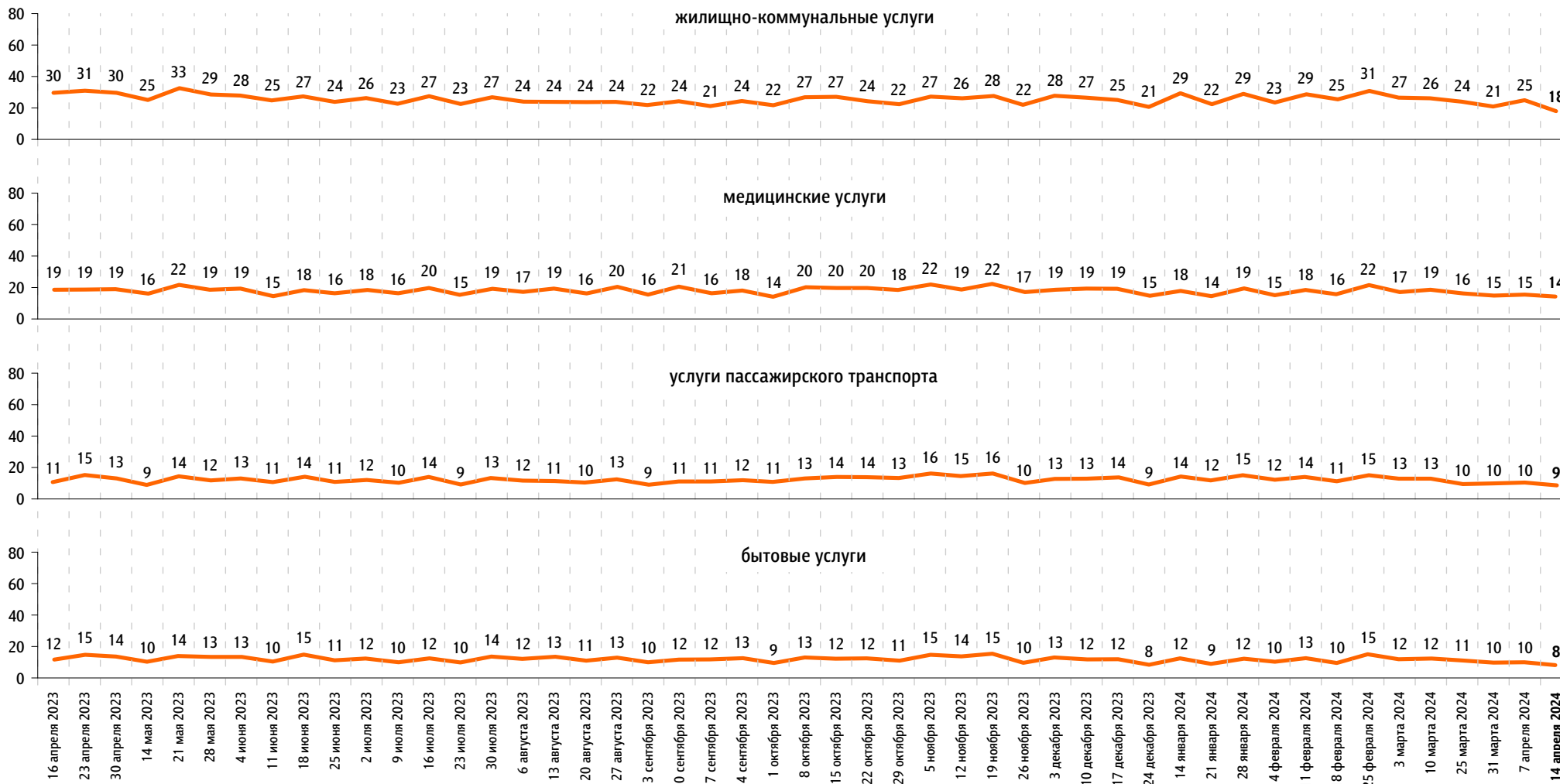
Непродовольственные товары



По Вашим наблюдениям, на какие основные продукты, товары и услуги цены за последний месяц заметно выросли? (Карточка, любое число ответов.)

данные в % от всех опрошенных

Услуги





www.fom.ru

© ФОМ, 2024

123376 Москва, ул. Рочдельская, д. 15, стр. 16А
тел. : +7 (495) 653-82-32
факс : +7 (495) 653-82-02
www.fom.ru
fom@fom.ru

Александр Ослон – президент ФОМ

ФОМнибус – репрезентативный еженедельный опрос населения 18 лет и старше.
Метод опроса – интервью по месту жительства респондента.

Выборка:
1500 респондентов (жители 104 городских и сельских населенных пунктов в 53 субъектах РФ).
Статистическая погрешность не превышает 3,6%.