

ДОМИНАНТЫ.

ПОЛЕ МНЕНИЙ



Социологический бюллетень

Опрос: **неделя №15**

Выпуск: **17 апреля 2025 года**

© ФОМ, 2025

www.fom.ru

Ключевые индикаторы общественного мнения

2 Политические индикаторы

- 2 В. Путин: отношение и оценки работы
- 4 Правительство РФ: оценка работы
- 5 М. Мишустин: оценка работы
- 6 Рейтинги партий

Факторы формирования общественного мнения

8 События недели

- 10 Протестный потенциал
- 12 Настроение окружающих
- 13 Динамика цен

Политические индикаторы



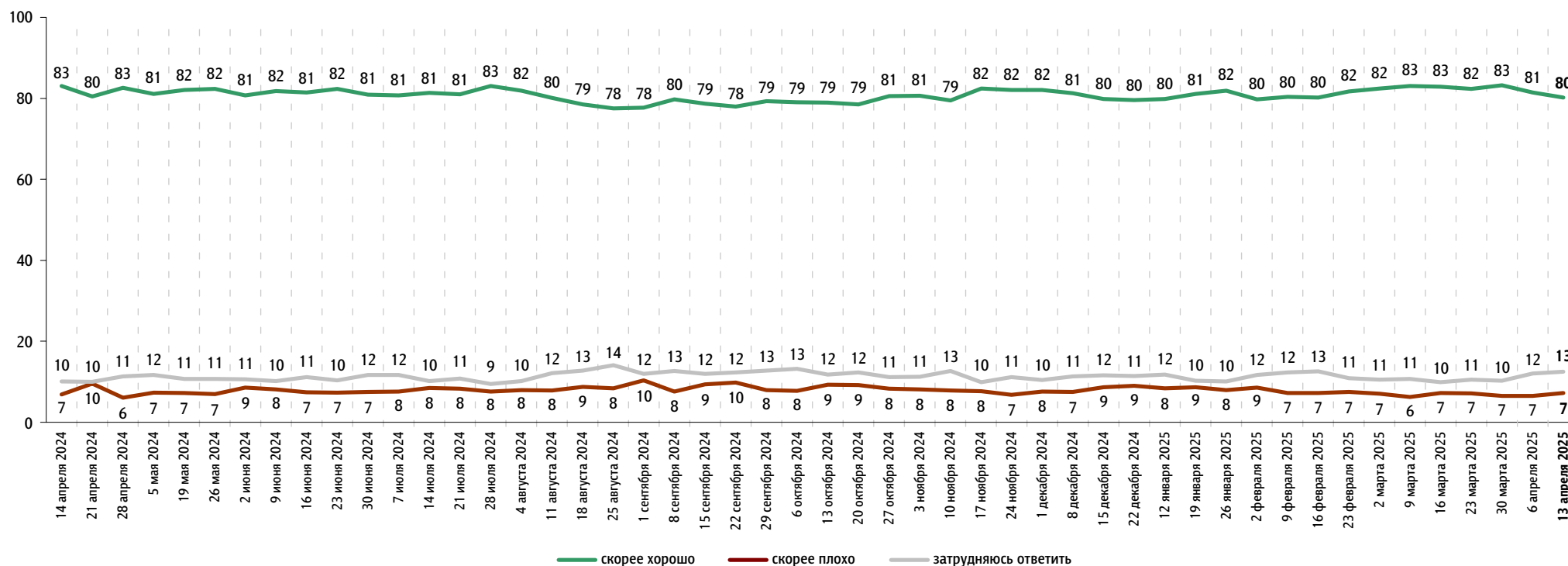
В. Путин: отношение и оценки работы

Опрос «ФОМнибус» 11–13 апреля. 97 населённых пунктов, 51 субъект РФ, 1500 респондентов.

Оценка работы В. Путина

Как Вы считаете, президент В. Путин работает на своём посту скорее хорошо или скорее плохо?

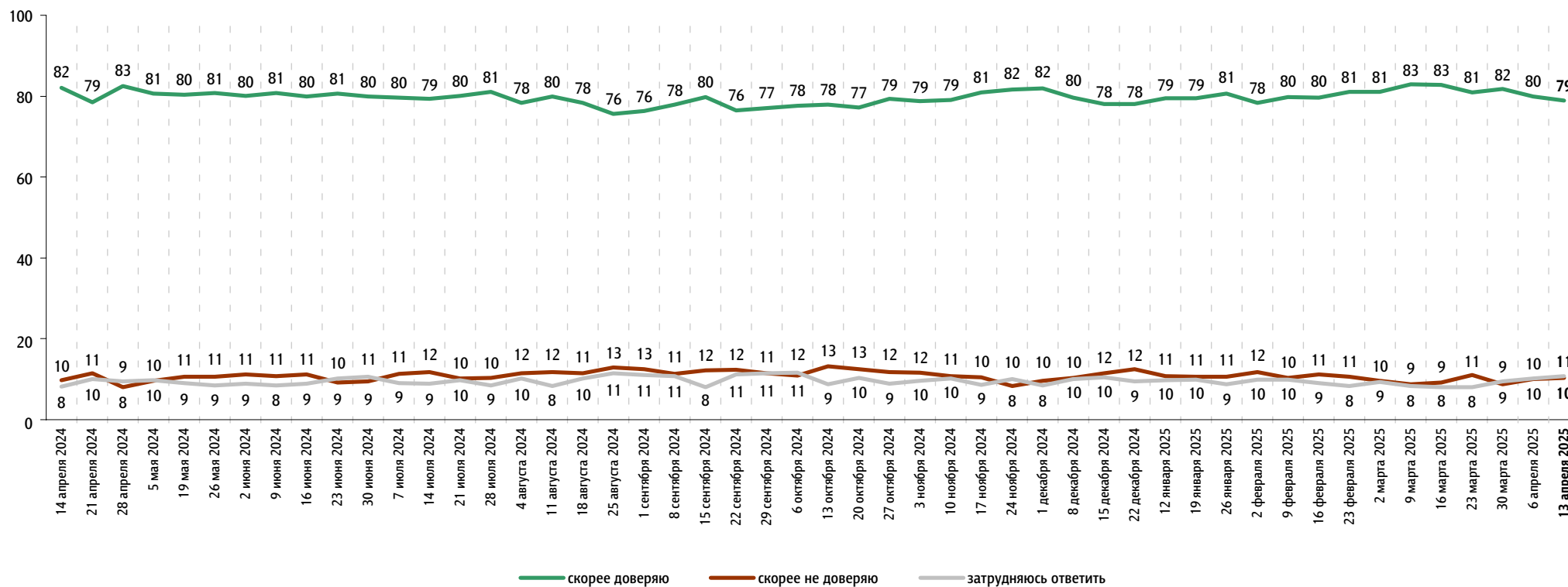
данные в % от всех опрошенных



Доверие В. Путину

Вы скорее доверяете или скорее не доверяете В. Путину?

данные в % от всех опрошенных

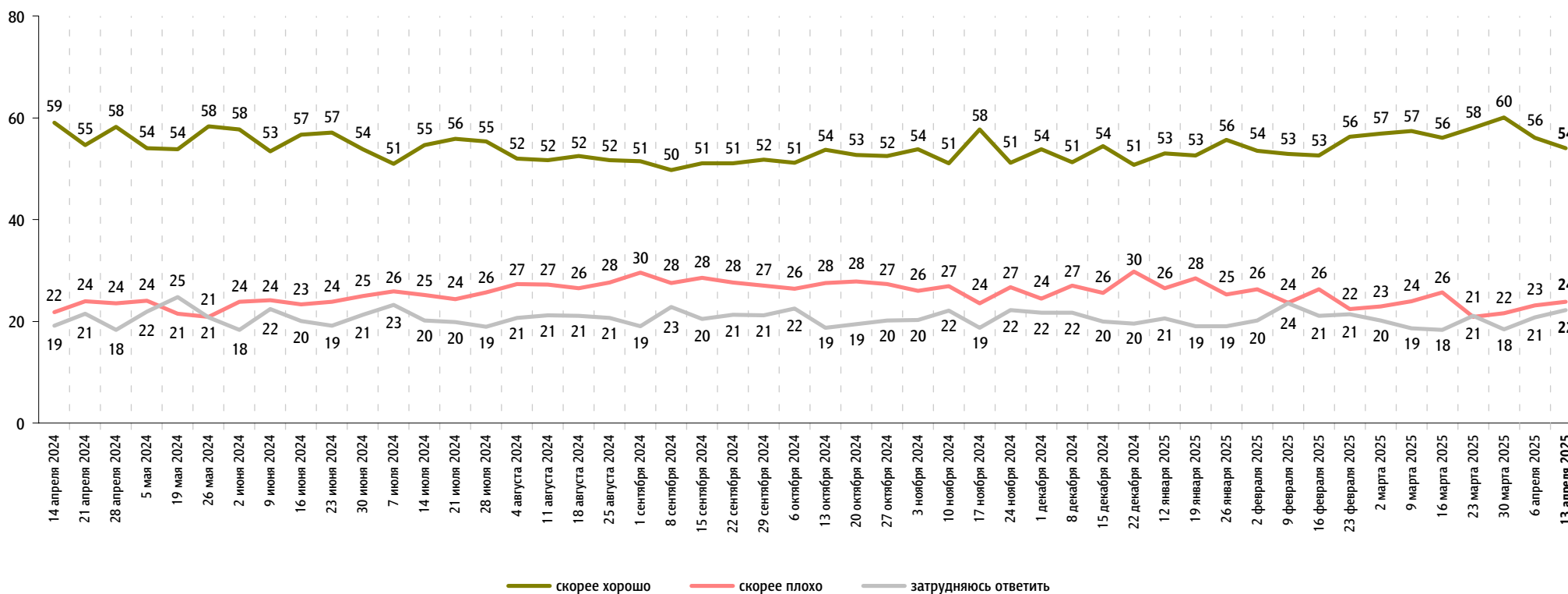


Правительство РФ: оценка работы

Опрос «ФОМнибус» 11–13 апреля. 97 населённых пунктов, 51 субъект РФ, 1500 респондентов.

Как, по Вашему мнению, сегодня работает российское правительство – скорее хорошо или скорее плохо?

данные в % от всех опрошенных



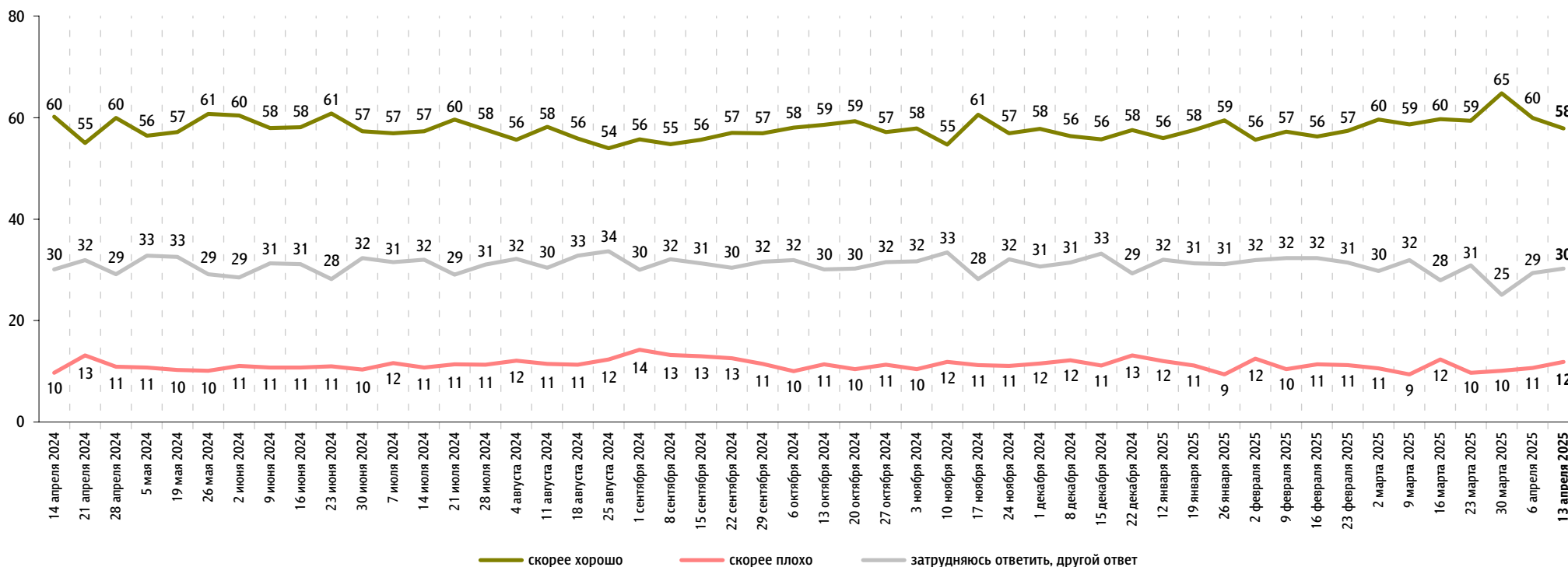


М. Мишустин: оценка работы

Опрос «ФОМнибус» 11–13 апреля. 97 населённых пунктов, 51 субъект РФ, 1500 респондентов.

На Ваш взгляд, глава правительства Михаил Мишустин работает на своём посту скорее хорошо или скорее плохо?

данные в % от всех опрошенных

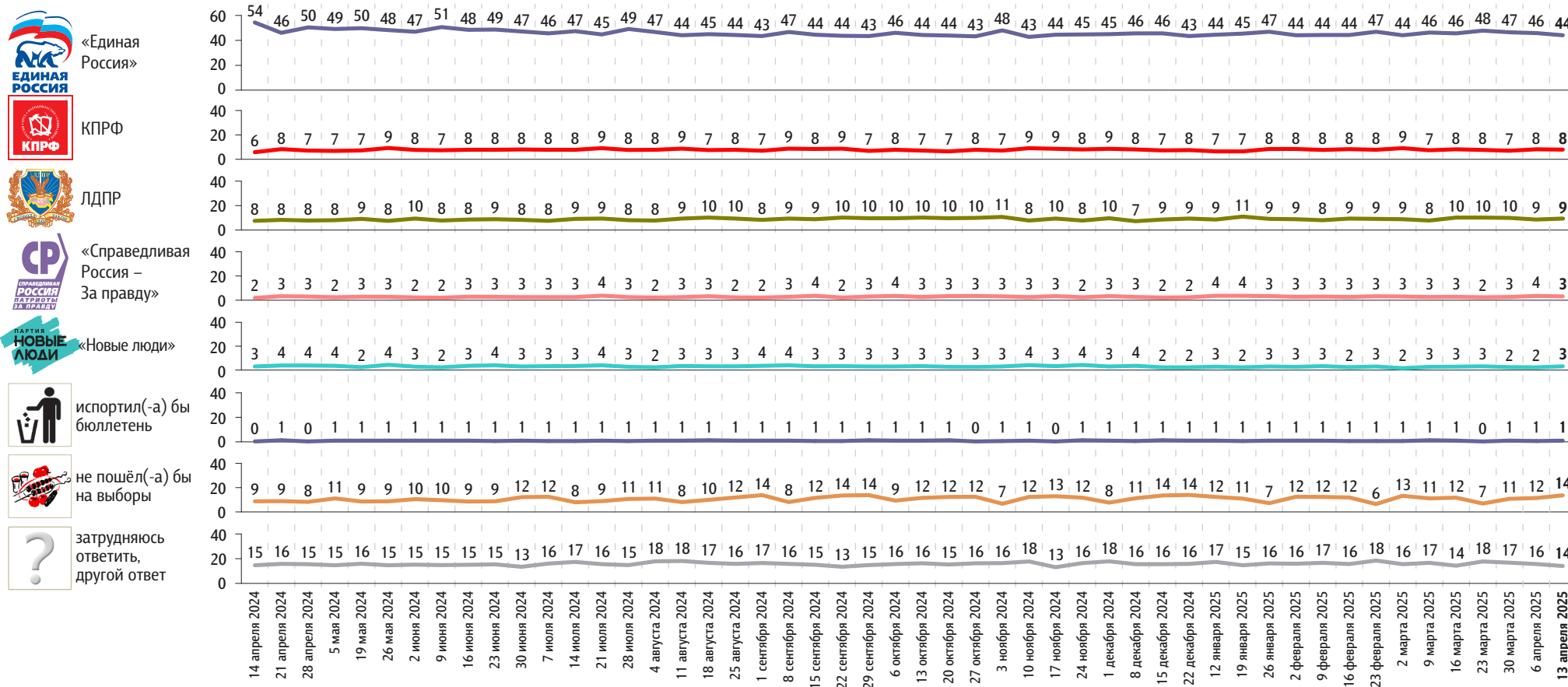


Рейтинги партий

Опрос «ФОМнибус» 11–13 апреля. 97 населённых пунктов, 51 субъект РФ, 1500 респондентов.

Представьте себе, что в следующее воскресенье состоятся выборы в Государственную думу. Скажите, пожалуйста, как, за какую партию Вы бы проголосовали? (Карточка, один ответ.)

данные в % от всех опрошенных



Представьте себе, что в следующее воскресенье состоятся выборы в Государственную думу. Скажите, пожалуйста, как, за какую партию Вы бы проголосовали? (Карточка, один ответ.)

данные в % от всех опрошенных

| | 14 апреля 2024 | 21 апреля 2024 | 28 апреля 2024 | 5 мая 2024 | 19 мая 2024 | 26 мая 2024 | 2 июня 2024 | 9 июня 2024 | 16 июня 2024 | 23 июня 2024 | 30 июня 2024 | 7 июля 2024 | 14 июля 2024 | 21 июля 2024 | 28 июля 2024 | 4 августа 2024 | 11 августа 2024 | 18 августа 2024 | 25 августа 2024 | 1 сентября 2024 | 8 сентября 2024 | 15 сентября 2024 | 22 сентября 2024 | 29 сентября 2024 | 6 октября 2024 | 13 октября 2024 | 20 октября 2024 | 27 октября 2024 | 3 ноября 2024 | 10 ноября 2024 | 17 ноября 2024 | 24 ноября 2024 | 1 декабря 2024 | 8 декабря 2024 | 15 декабря 2024 | 22 декабря 2024 | 12 января 2025 | 19 января 2025 | 26 января 2025 | 2 февраля 2025 | 9 февраля 2025 | 16 февраля 2025 | 23 февраля 2025 | 2 марта 2025 | 9 марта 2025 | 16 марта 2025 | 23 марта 2025 | 30 марта 2025 | 6 апреля 2025 | 13 апреля 2025 | | |
|--|----------------|----------------|----------------|------------|-------------|-------------|-------------|-------------|--------------|--------------|--------------|-------------|--------------|--------------|--------------|----------------|-----------------|-----------------|-----------------|-----------------|-----------------|------------------|------------------|------------------|----------------|-----------------|-----------------|-----------------|---------------|----------------|----------------|----------------|----------------|----------------|-----------------|-----------------|----------------|----------------|----------------|----------------|----------------|-----------------|-----------------|--------------|--------------|---------------|---------------|---------------|---------------|----------------|---|---|
| Российская партия пенсионеров за социальную справедливость | 1 | 1 | 1 | 1 | 1 | 1 | 1 | 1 | 1 | 1 | 2 | 1 | 1 | 1 | 1 | 1 | 1 | 1 | 1 | 1 | 1 | 1 | 1 | 1 | 1 | 1 | 1 | 1 | 2 | 1 | 1 | 1 | 1 | 1 | 1 | 1 | 1 | 1 | 2 | 1 | 1 | 1 | 1 | 1 | 1 | 1 | 1 | 1 | 1 | 1 | 1 | 1 |
| «Яблоко» | 1 | 1 | 1 | 1 | 0 | 1 | 1 | 1 | 1 | 1 | 1 | 1 | 1 | 1 | 0 | 1 | 1 | 1 | 1 | 1 | 1 | 0 | 1 | 1 | 1 | 1 | 1 | 1 | 1 | 1 | 0 | 1 | 1 | 1 | 1 | 1 | 1 | 1 | 1 | 1 | 0 | 1 | 0 | 0 | 1 | 1 | 1 | 1 | 1 | 1 | 1 | 1 |
| Российская экологическая партия «Зелёные» | 1 | 1 | 0 | 0 | 1 | 1 | 1 | 1 | 1 | 1 | 1 | 1 | 1 | 1 | 1 | 1 | 1 | 0 | 1 | 0 | 1 | 1 | 1 | 1 | 1 | 1 | 1 | 1 | 1 | 1 | 1 | 1 | 0 | 1 | 1 | 0 | 1 | 1 | 1 | 1 | 0 | 1 | 1 | 1 | 0 | 1 | 1 | 1 | 1 | 1 | 1 | 1 |
| «Коммунисты России» | 0 | 1 | 1 | 1 | 0 | 0 | 0 | 1 | 1 | 0 | 0 | 0 | 0 | 0 | 0 | 1 | 1 | 0 | 1 | 1 | 0 | 1 | 1 | 0 | 0 | 0 | 1 | 1 | 0 | 0 | 0 | 0 | 0 | 0 | 0 | 0 | 0 | 1 | 0 | 0 | 0 | 1 | 0 | 0 | 1 | 0 | 1 | 0 | 1 | 1 | 0 | 0 |
| Российская партия свободы и справедливости | 0 | 0 | 0 | 0 | 0 | 0 | 0 | 0 | 0 | 0 | 0 | 0 | 0 | 0 | 0 | 0 | 0 | 0 | 0 | 1 | 0 | 0 | 0 | 1 | 1 | 0 | 0 | 0 | 0 | 1 | 0 | 0 | 0 | 0 | 0 | 0 | 0 | 0 | 0 | 0 | 0 | 0 | 0 | 1 | 0 | 0 | 0 | 0 | 0 | 0 | 0 | 0 |
| «Родина» | 0 | 0 | 0 | 0 | 0 | 0 | 0 | 0 | 1 | 0 | 0 | 0 | 0 | 0 | 0 | 0 | 0 | 0 | 0 | 0 | 0 | 0 | 0 | 1 | 0 | 0 | 1 | 0 | 0 | 0 | 0 | 0 | 0 | 1 | 0 | 1 | 0 | 0 | 0 | 1 | 0 | 1 | 0 | 0 | 0 | 1 | 1 | 0 | 0 | 0 | 0 | 0 |
| «Гражданская платформа» | 0 | 0 | 0 | 0 | 0 | 0 | 0 | 0 | 0 | 0 | 0 | 0 | 0 | 0 | 0 | 0 | 0 | 0 | 0 | 0 | 0 | 0 | 0 | 0 | 0 | 0 | 0 | 0 | 0 | 0 | 0 | 0 | 0 | 0 | 0 | 0 | 0 | 0 | 0 | 0 | 0 | 0 | 0 | 0 | 0 | 0 | 0 | 0 | 0 | 0 | 0 | 0 |
| «Зелёная альтернатива» | 0 | 0 | 0 | 0 | 0 | 0 | 0 | 0 | 0 | 0 | 0 | 0 | 0 | 0 | 0 | 0 | 0 | 0 | 0 | 0 | 0 | 0 | 0 | 0 | 0 | 0 | 0 | 0 | 0 | 0 | 0 | 0 | 0 | 0 | 0 | 0 | 0 | 0 | 0 | 0 | 0 | 0 | 0 | 0 | 0 | 0 | 0 | 0 | 0 | 0 | 0 | 0 |

События недели

Опрос «ФОМнибус» 11–13 апреля. 97 населённых пунктов, 51 субъект РФ, 1500 респондентов.

Какие события прошедшей недели, о которых сообщалось в средствах массовой информации, больше всего заинтересовали Вас, привлекли Ваше внимание?
(Открытый вопрос.)

данные в % от всех опрошенных, приведены наиболее показательные высказывания

| | | |
|--|--|----|
| Военная спецоперация России на Украине | <p>СВО в целом, успехи российской армии 18</p> <p>«Военные действия»; «слежу за СВО»; «новости с СВО»; «вести с фронта»; «события на фронте»; «результаты СВО»; «войска наши продвигаются»; «СВО – наши ребята там воюют, потихоньку продвигаются вперёд».</p> <p>Обстрелы российских территорий 3</p> <p>«Атаки дронов по нашим городам»; «беспилотники в крае»; «беспилотная опасность в Ставропольском крае и Ростове»; «в Москве сбивали беспилотники, и в Оренбурге»; «дроны в Авиагородке у нас»; «налёты беспилотников, особенно на Белгородскую область».</p> <p>Военные действия в Курской области 2</p> <p>«Бои в Курской области»; «военные действия в Курской области»; «Курск практически освобожден».</p> | 22 |
| Переговоры в Эр-Рияде на тему прекращения боевых действий между Россией и Украиной | «Переговоры между США и Россией, Украиной и США»; «переговоры наших с американцами»; «переговоры с США – мирное урегулирование». | 6 |
| Действия и высказывания Д. Трампа | «Трамп, его действия»; «международная повестка про Трампа»; «высказывания Трампа: ввёл пошлины»; «иностранный тариф на международную торговлю, который вводит Трамп»; «Трамп вводит тарифные пошлины против всего мира». | 4 |
| Работа властных структур | «Выступление Лаврова»; «Госдума предложила установить штрафы для тех, кто ругается матом»; «увеличение штрафов водителям за ПДД»; «мэр Куцак ушёл в отставку в Курске»; «новый и.о. губернатора Паслер». | 2 |
| Рекорд А. Овечкина | «895-й гол Овечкина»; «Овечкин: рекорд по забитым голам, хоккей»; «Овечкин обогнал Гретцки»; «подвиг Овечкина». | 2 |
| Природные катаклизмы и аномалии в России | «Резкий снегопад по всей стране»; «зима вернулась»; «снег в Москве»; «заморозки»; «ураганный ветер в Красноярске». | 2 |
| Контакты между Россией и США | «Визит Уиткоффа в Россию»; «встреча Путина с представителем из США»; «встреча Путина с американцами в Питере»; «диалог с США». | 1 |
| Смерть рэпера Паши Техника | «Паша Техник умер»; «смерть рэпера Техника»; «умер Паша Техник – блогер, певец, артист». | 1 |
| Телефонный разговор В. Путина с Д. Трампом | «Переговоры Путина и Трампа»; «Трамп и Путин»; «Трамп с Путиным». | 1 |
| Землетрясение в Юго-Восточной Азии | «Землетрясение в Мьянме»; «землетрясение в Таиланде»; «МЧС ездили в Мьянму». | 1 |

данные в % от всех опрошенных, приведены наиболее показательные высказывания

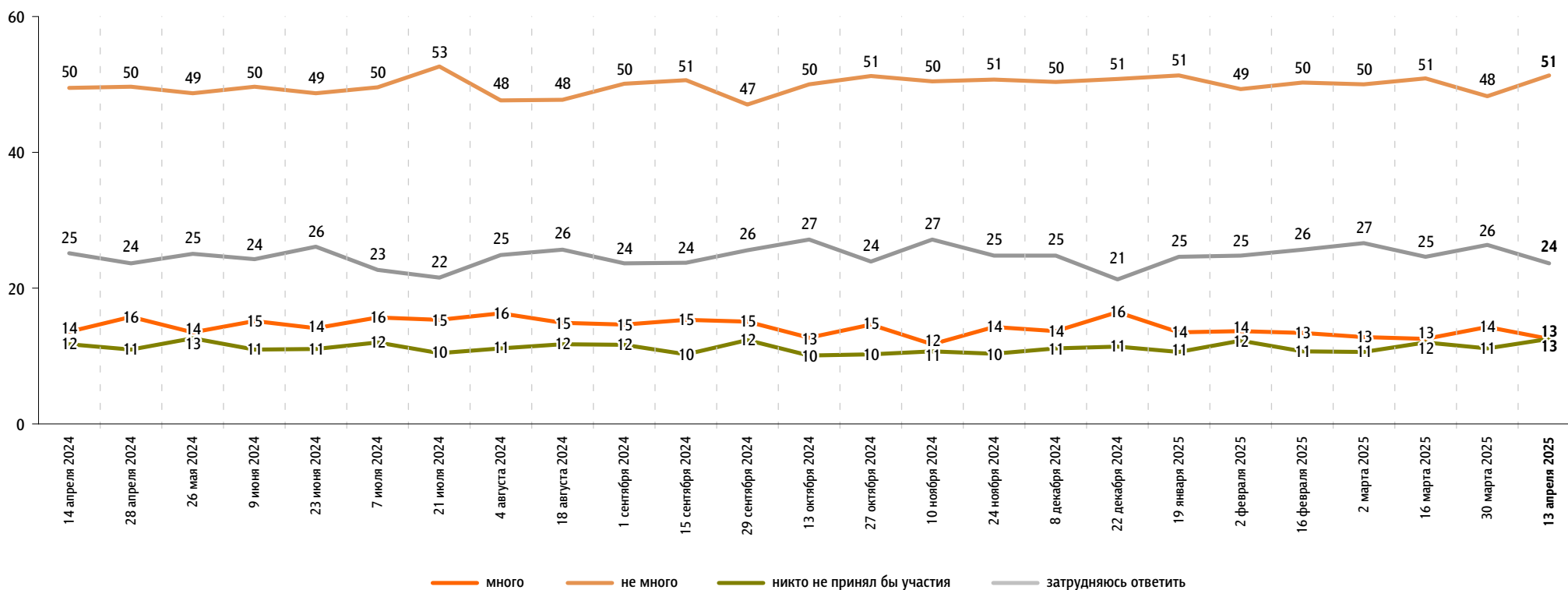
| | | |
|-----------------------------------|---|----|
| Аварии, пожары, несчастные случаи | «Аварии»; «множественные ДТП»; «пожар на ТЭЦ в Красноярске»; «не нашли мальчика, который утонул на реке Сива»; «суицид девочки в Кировском районе». | 1 |
| Рост цен, инфляция | «Рост цен на продукты – на бензин особенно, и на всё остальное»; «повышение цен привлекает внимание»; «повышение цен на ЖКХ»; «инфляция». | 1 |
| Праздники | «12 апреля – День космонавтики»; «Ураза-байрам, который отмечали два дня». | 1 |
| Торговая война США с Китаем | «Китайцы с Трампом выдерживают позиции»; «санкционная война Китая и США»; «торговая война США и Китая». | 1 |
| Другие события в России | «Отключение отопления и воды»; «строительство дорог в Казани»; «ушла Голубкина». | 1 |
| Другие события в мире | «Продление санкций для РФ»; «то, что Зеленский должен был подписать договор с Трампом и не подписал»; «война в секторе Газа». | 1 |
| Затрудняюсь ответить, нет ответа | | 56 |

Протестный потенциал

Опрос «ФОМнибус» 11–13 апреля. 97 населённых пунктов, 51 субъект РФ, 1500 респондентов.

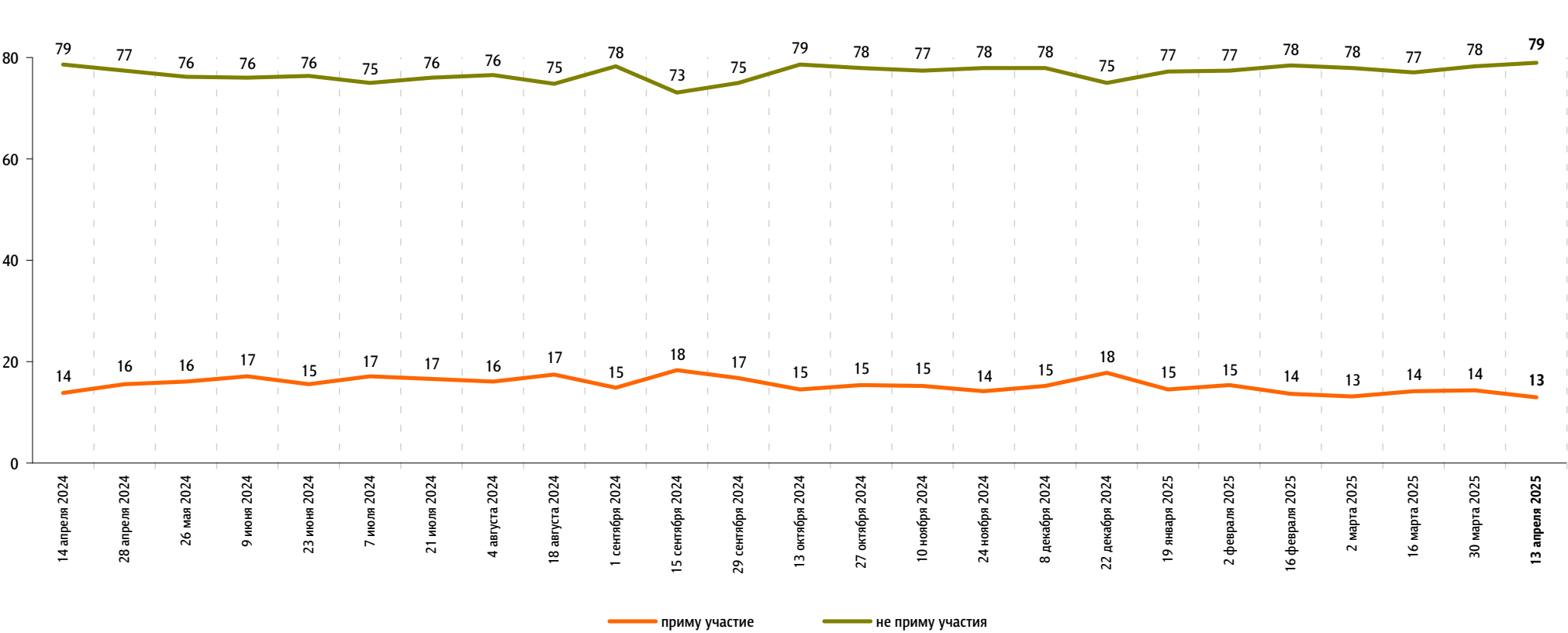
Если бы в ближайшие месяц-два там, где Вы живёте, прошли акции протеста, то как Вы думаете, много или не много людей приняли бы в них участие?

данные в % от всех опрошенных



А Вы лично примете или не примете участие в акциях протеста, если они пройдут в ближайшие месяц-два там, где Вы живёте?

данные в % от всех опрошенных

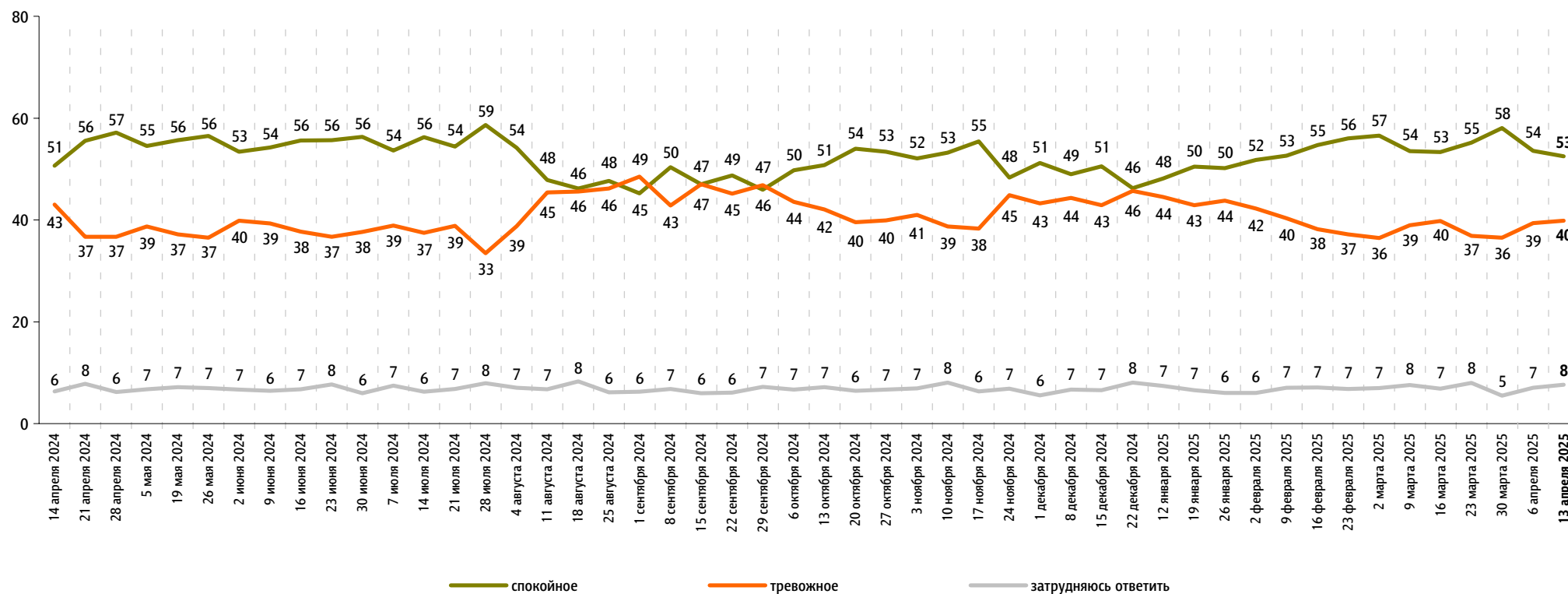


Настроение окружающих

Опрос «ФОМнибус» 11–13 апреля. 97 населённых пунктов, 51 субъект РФ, 1500 респондентов.

Какое настроение, по Вашему мнению, преобладает сегодня среди Ваших родных, друзей, коллег, знакомых – спокойное или тревожное?

данные в % от всех опрошенных

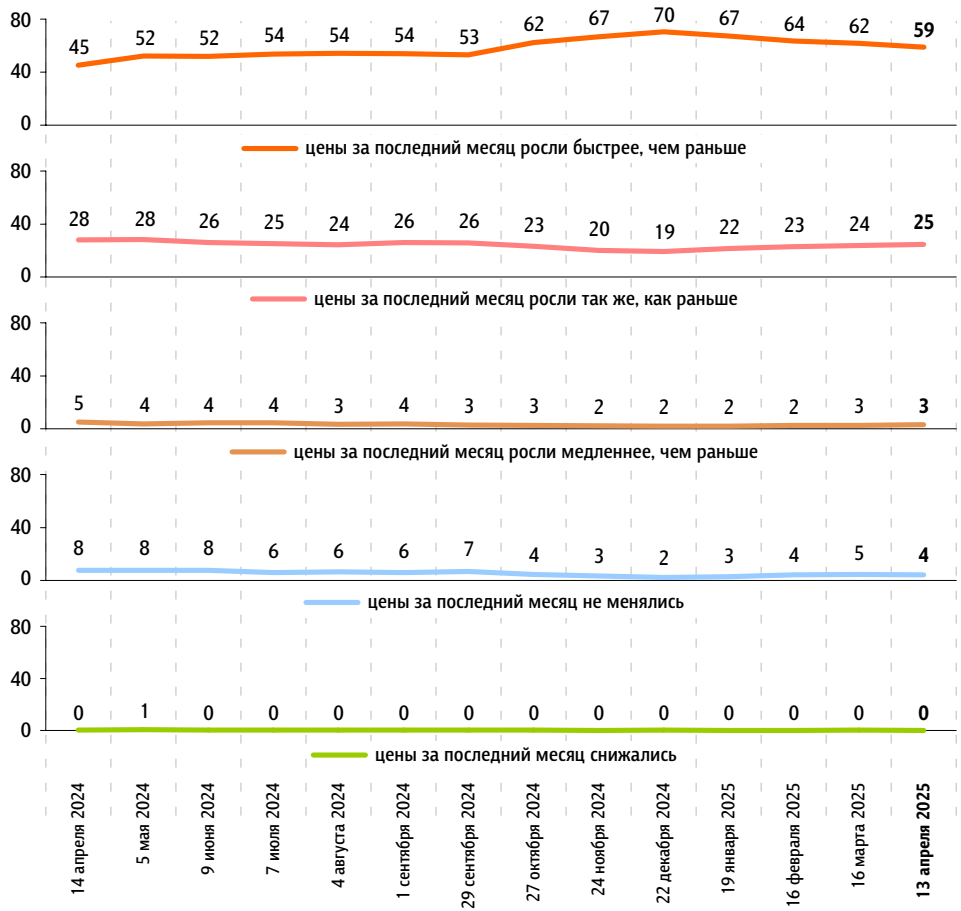


Динамика цен

Опрос «ФОМнибус» 11–13 апреля. 97 населённых пунктов, 51 субъект РФ, 1500 респондентов.

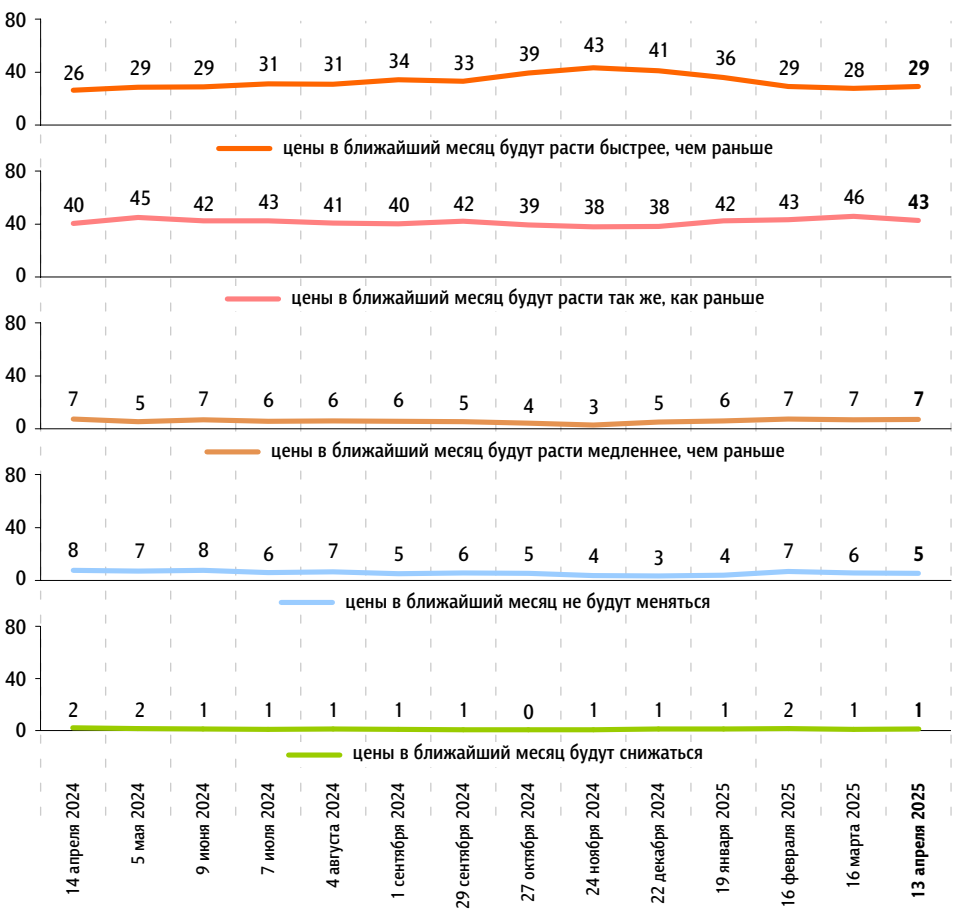
Что, по Вашему мнению, за последний месяц происходило с ценами на основные продукты, товары и услуги? (Карточка, один ответ.)

данные в % от всех опрошенных



Как Вы думаете, что будет происходить с ценами на основные продукты, товары и услуги в ближайший месяц? (Карточка, один ответ.)

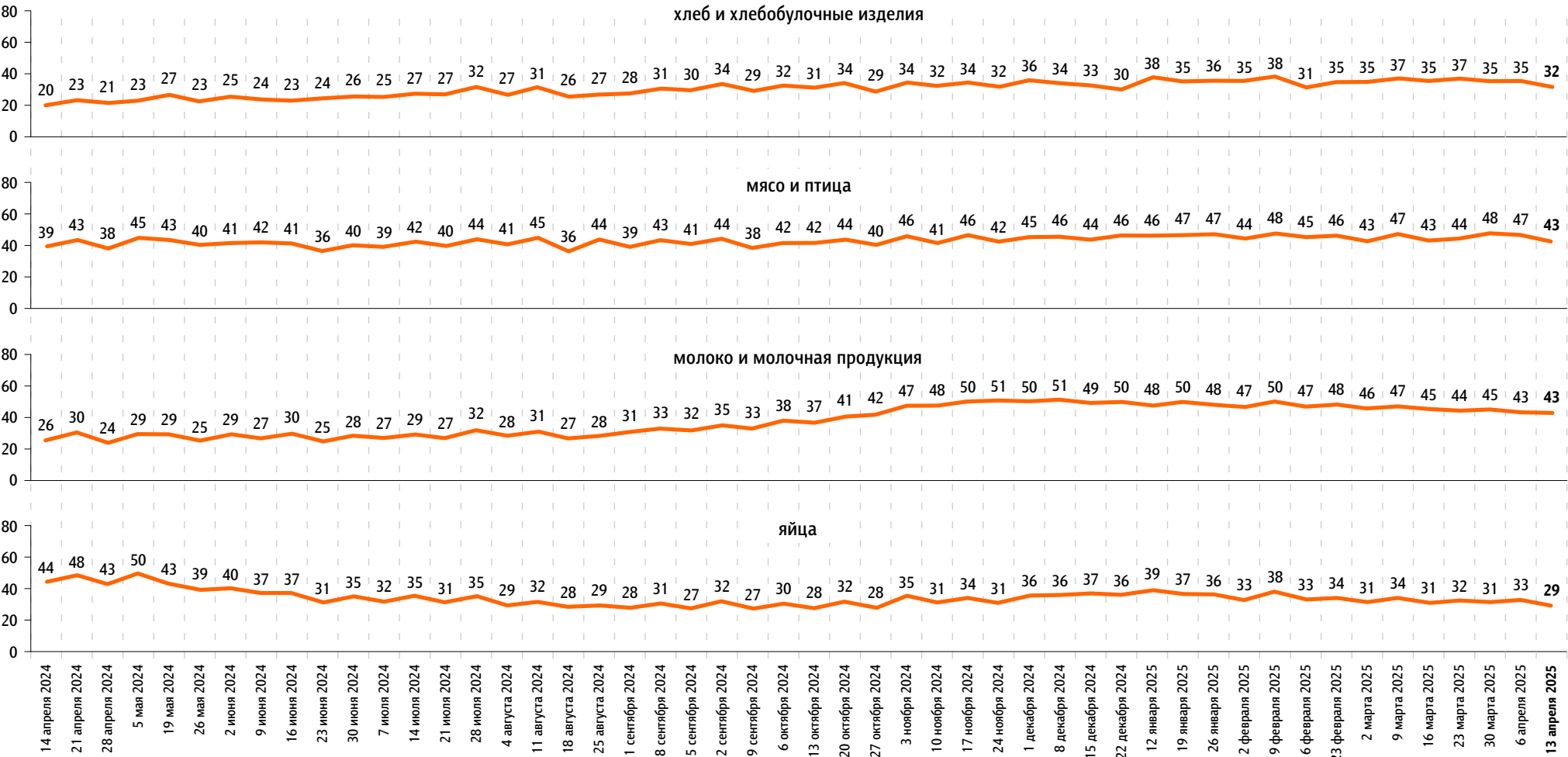
данные в % от всех опрошенных



По Вашим наблюдениям, на какие основные продукты, товары и услуги цены за последний месяц заметно выросли? (Карточка, любое число ответов.)

данные в % от всех опрошенных

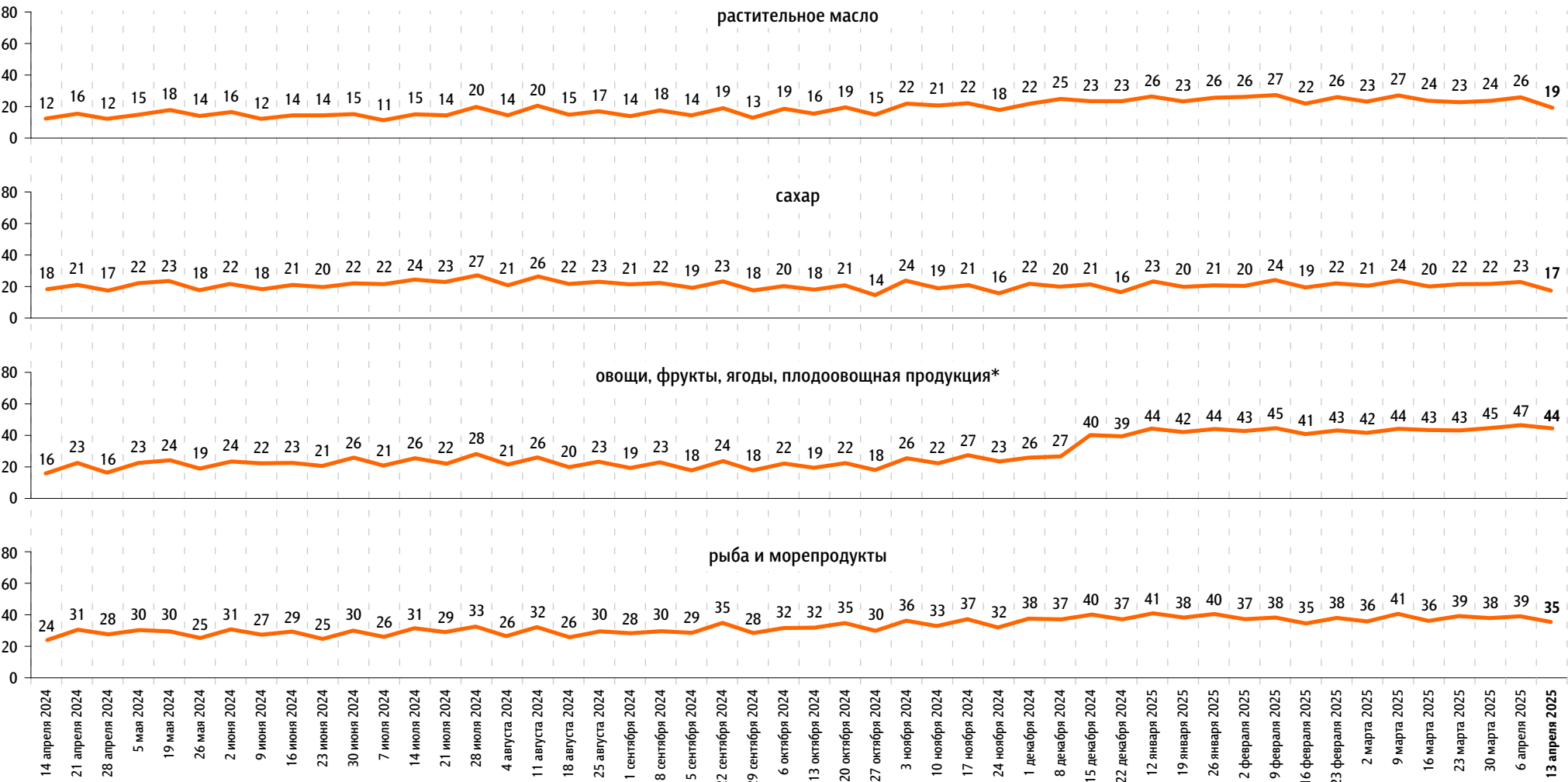
Продукты питания



По Вашим наблюдениям, на какие основные продукты, товары и услуги цены за последний месяц заметно выросли? (Карточка, любое число ответов.)

данные в % от всех опрошенных

Продукты питания



* До 15 декабря 2024 г. позиция называлась «плодоовощная продукция».

По Вашим наблюдениям, на какие основные продукты, товары и услуги цены за последний месяц заметно выросли? (Карточка, любое число ответов.)

данные в % от всех опрошенных

Продукты питания

крупя, макаронные изделия



алкогольные напитки



Хозтовары

моющие и чистящие средства



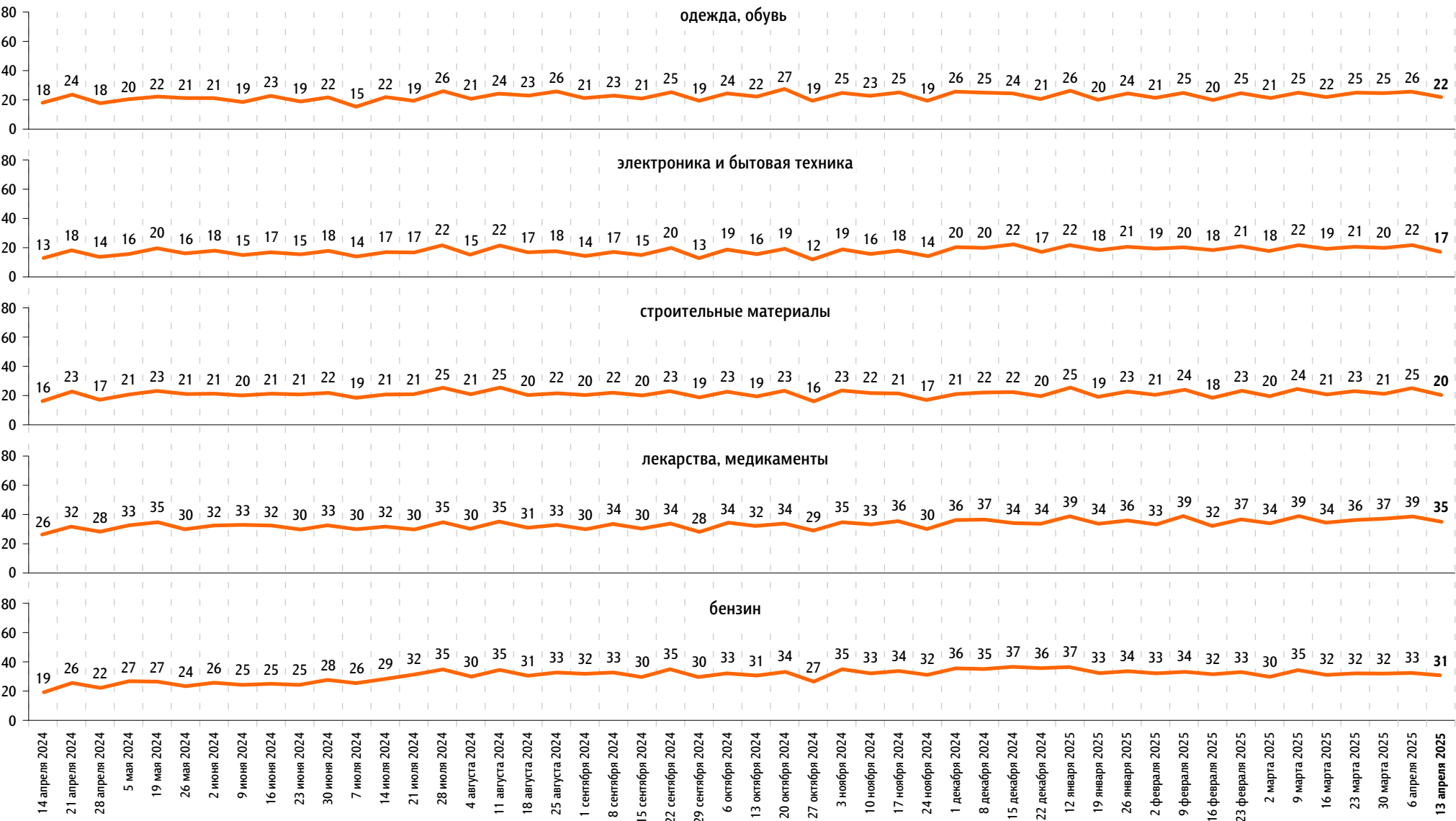
средства личной гигиены



По Вашим наблюдениям, на какие основные продукты, товары и услуги цены за последний месяц заметно выросли? (Карточка, любое число ответов.)

данные в % от всех опрошенных

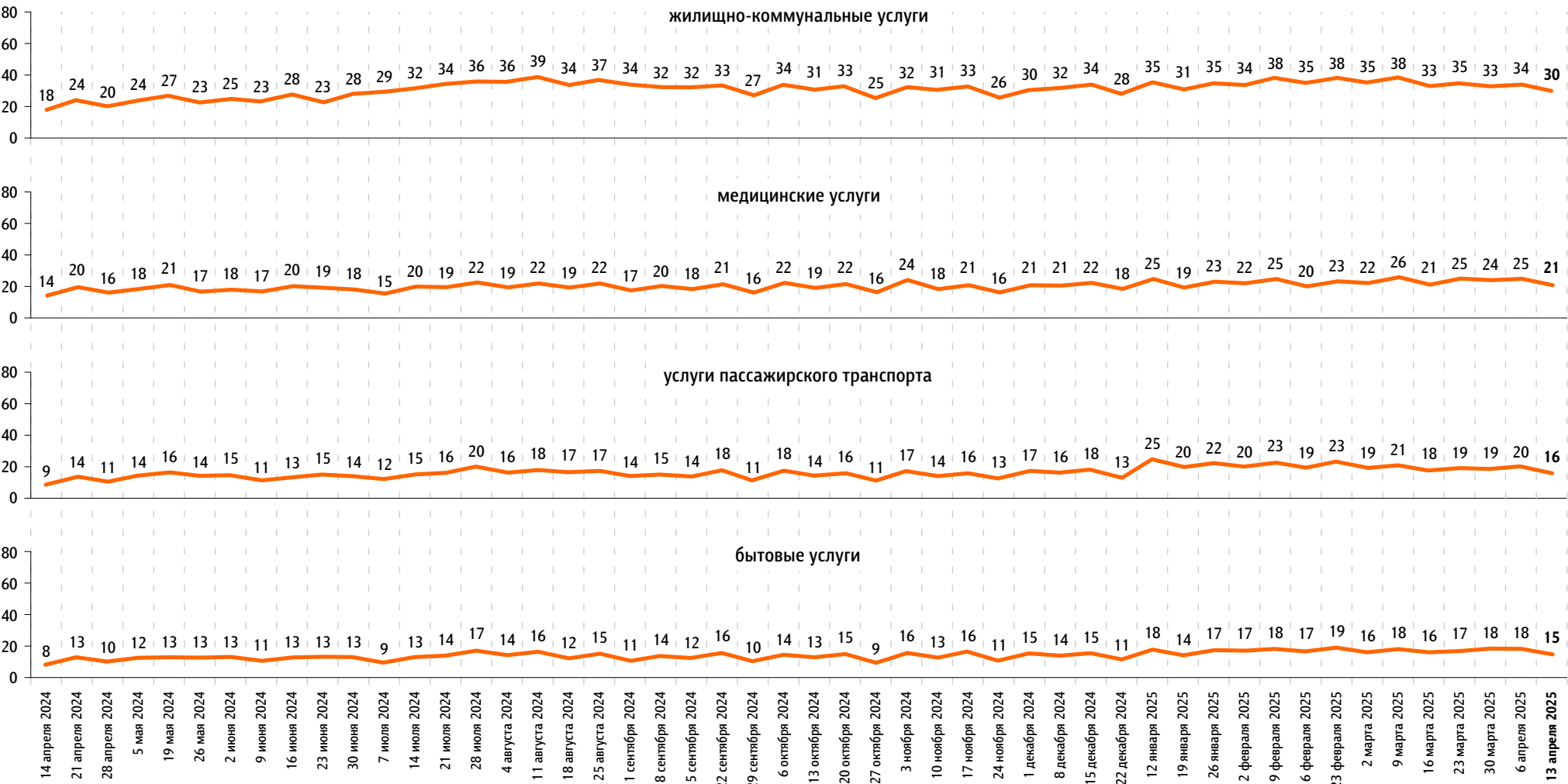
Непродовольственные товары



По Вашим наблюдениям, на какие основные продукты, товары и услуги цены за последний месяц заметно выросли? (Карточка, любое число ответов.)

данные в % от всех опрошенных

Услуги





www.fom.ru

© ФОМ, 2025

123376 Москва, ул. Рочдельская, д. 15, стр. 16А
тел. : +7 (495) 653-82-32
факс : +7 (495) 653-82-02
www.fom.ru
fom@fom.ru

Александр Ослон – президент ФОМ

ФОМнибус – репрезентативный еженедельный
опрос населения 18 лет и старше.
Метод опроса – интервью по месту жительства респондента.

Выборка:
1500 респондентов (жители 97 городских и сельских
населённых пунктов в 51 субъекте РФ).
Статистическая погрешность не превышает 3,6%.

*Доли ответов респондентов на вопросы анкеты округлены
до целого числа.*

*Сумма долей ответов на вопрос, на который респондент
может дать/выбрать только один вариант ответа
(включая позицию «затрудняюсь ответить»), может
отклоняться от 100% на ± 1 процентный пункт
из-за накопления погрешностей округления.*