

# ДОМИНАНТЫ.

## ПОЛЕ МНЕНИЙ



### Социологический бюллетень

Опрос: неделя №15

Выпуск: 16 апреля 2026 года

© ФОМ, 2026

[www.fom.ru](http://www.fom.ru)

---

#### Ключевые индикаторы общественного мнения

##### 2 Политические индикаторы

- 2 В. Путин: отношение и оценки работы
- 4 Правительство РФ: оценка работы
- 5 М. Мишустин: оценка работы
- 6 Рейтинги партий

---

#### Факторы формирования общественного мнения

##### 8 События недели

- 10 Протестный потенциал
  - 12 Настроение окружающих
  - 13 Динамика цен
-

# Политические индикаторы



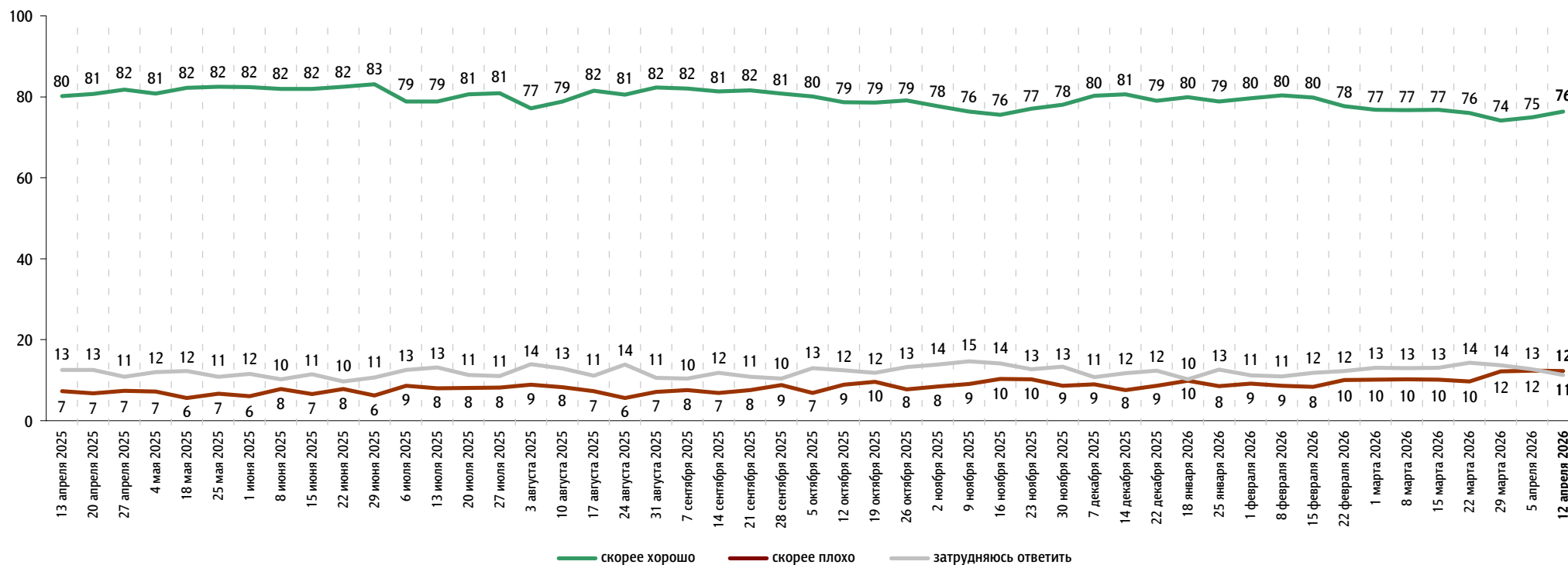
## В. Путин: отношение и оценки работы

Опрос «ФОМнибус» 10–12 апреля. 97 населённых пунктов, 51 субъект РФ, 1500 респондентов.

### Оценка работы В. Путина

Как Вы считаете, президент В. Путин работает на своём посту скорее хорошо или скорее плохо?

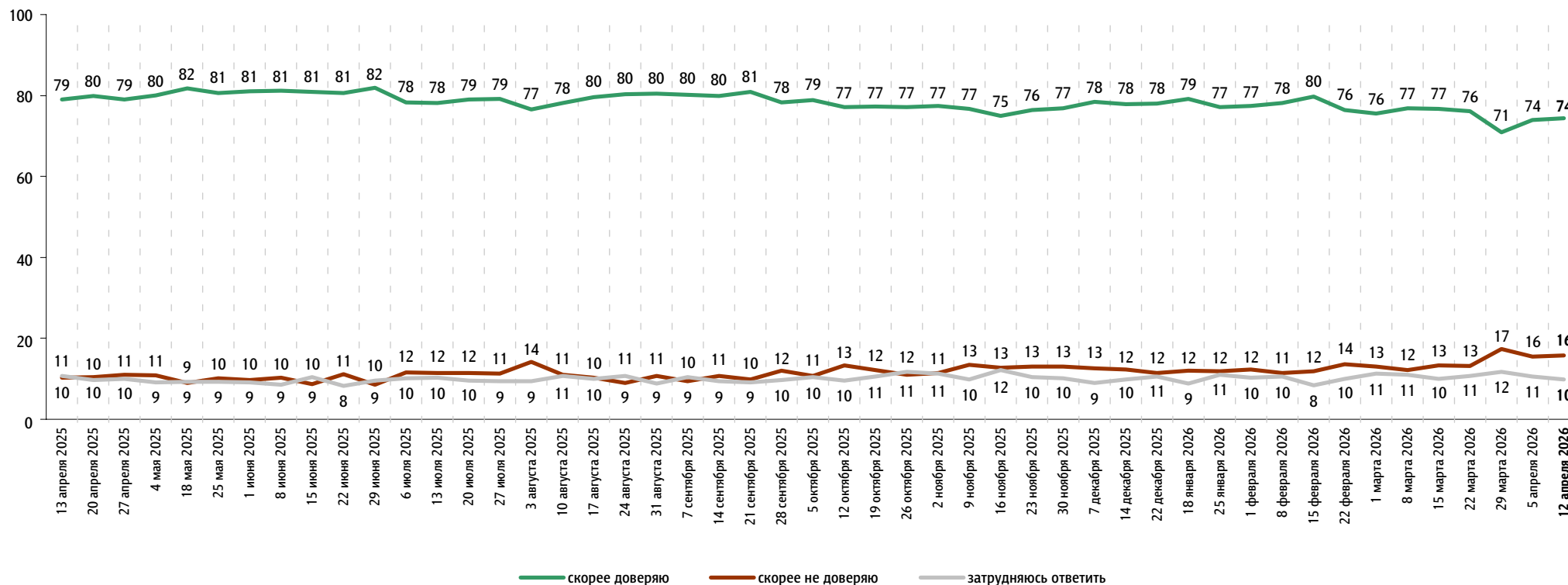
данные в % от всех опрошенных



## Доверие В. Путину

Вы скорее доверяете или скорее не доверяете В. Путину?

данные в % от всех опрошенных

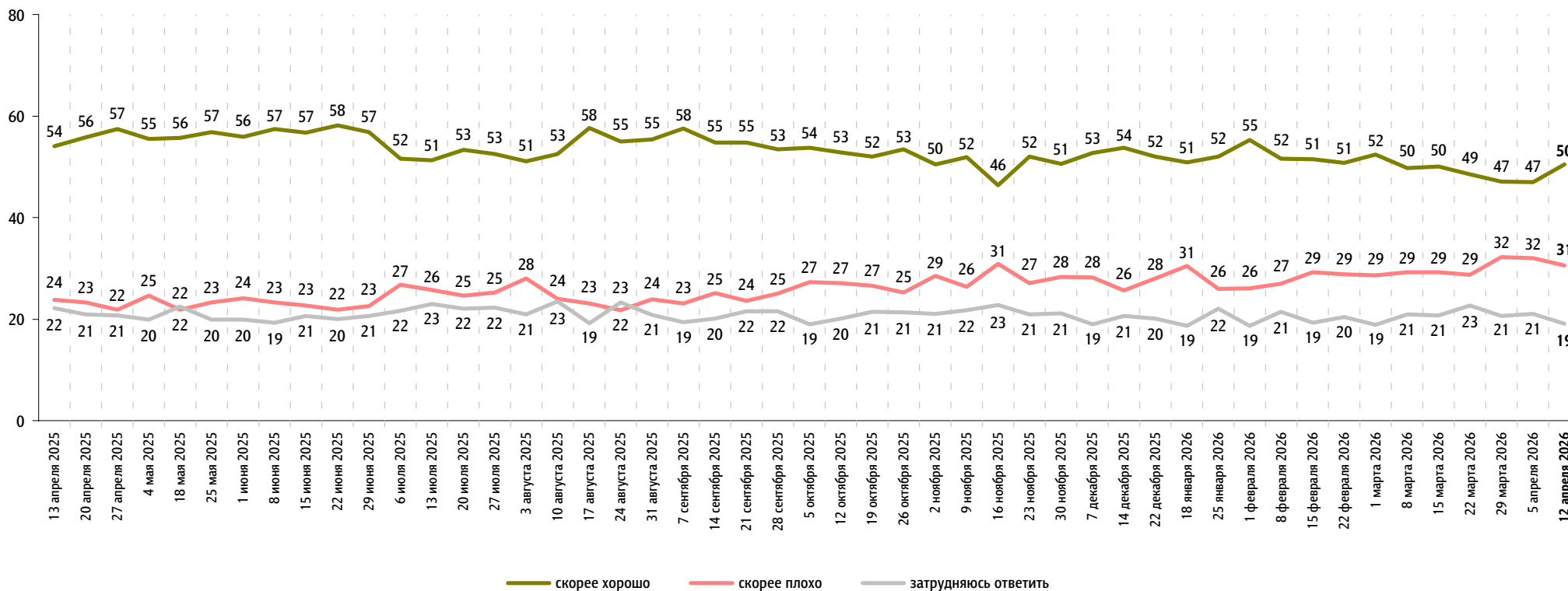


# Правительство РФ: оценка работы

Опрос «ФОМнибус» 10–12 апреля. 97 населённых пунктов, 51 субъект РФ, 1500 респондентов.

Как, по Вашему мнению, сегодня работает российское правительство – скорее хорошо или скорее плохо?

данные в % от всех опрошенных



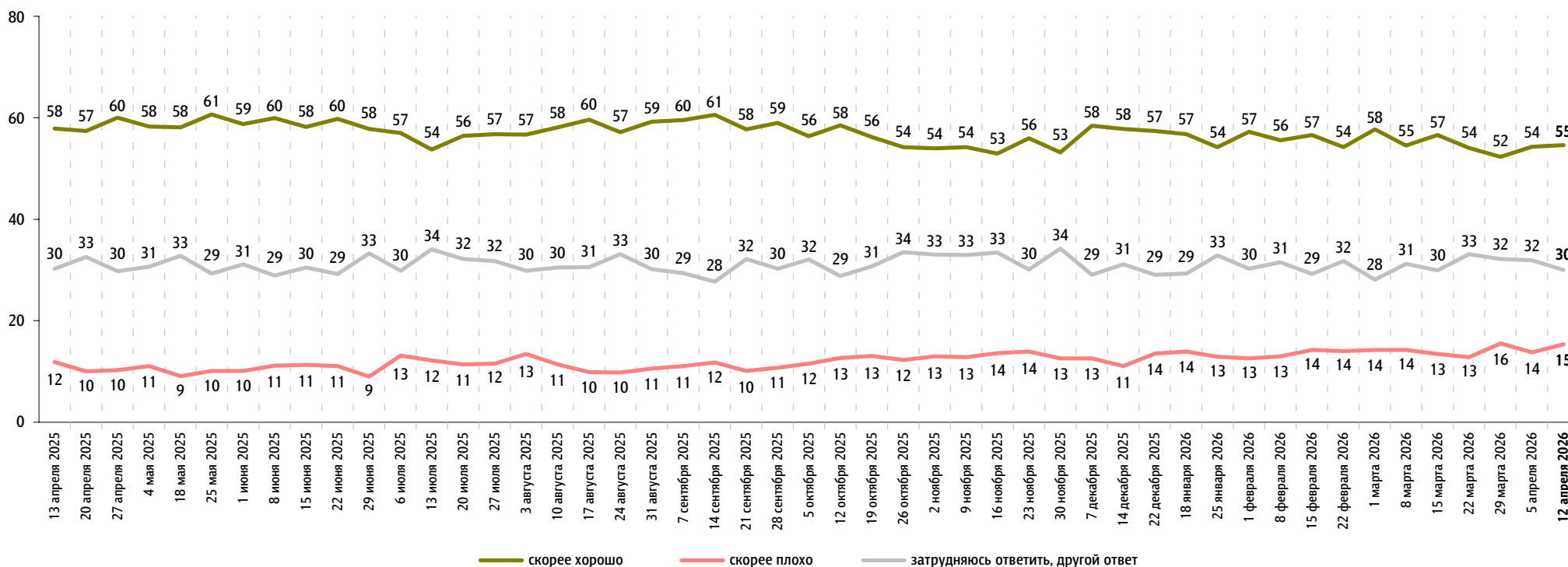


## М. Мишустин: оценка работы

Опрос «ФОМнибус» 10–12 апреля. 97 населённых пунктов, 51 субъект РФ, 1500 респондентов.

На Ваш взгляд, глава правительства Михаил Мишустин работает на своём посту скорее хорошо или скорее плохо?

данные в % от всех опрошенных

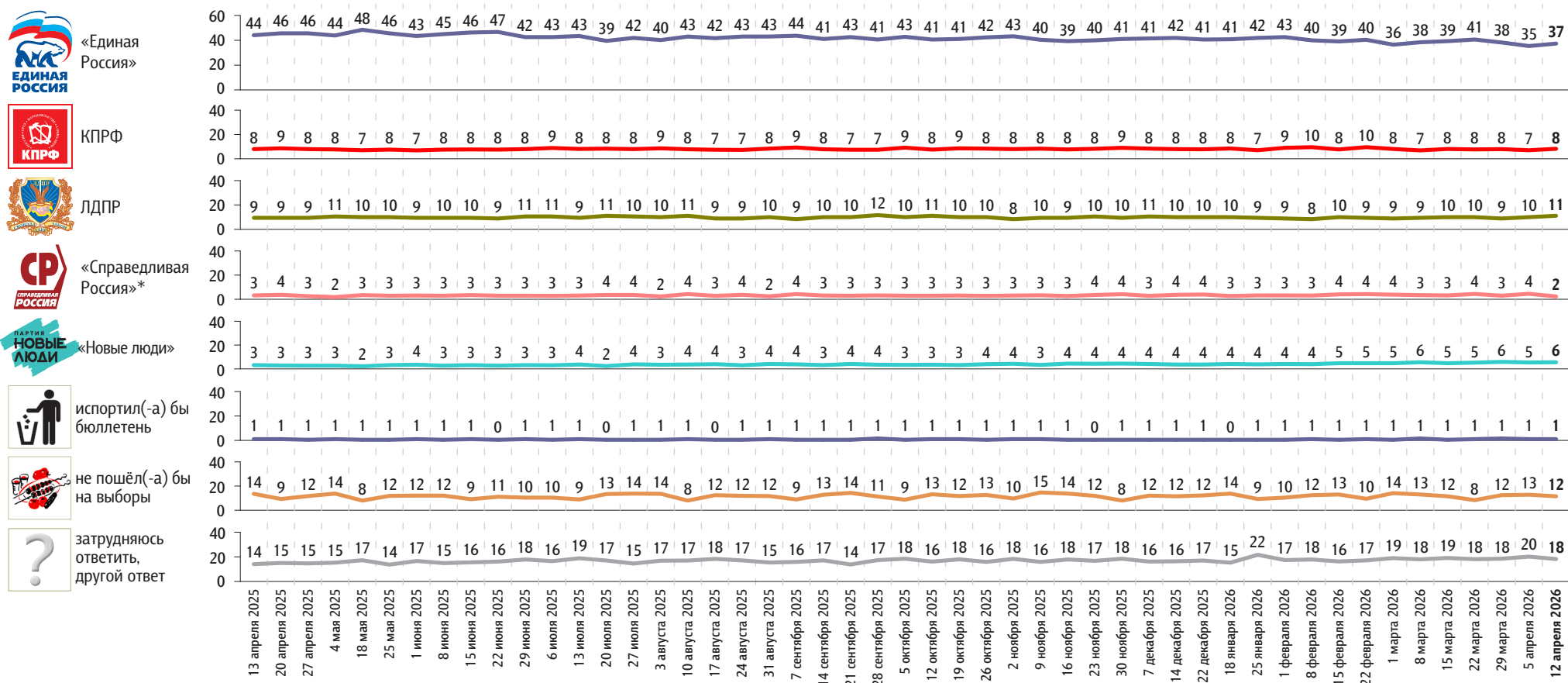


# Рейтинги партий

Опрос «ФОМнибус» 10–12 апреля. 97 населённых пунктов, 51 субъект РФ, 1500 респондентов.

Представьте себе, что в следующее воскресенье состоятся выборы в Государственную думу. Скажите, пожалуйста, как, за какую партию Вы бы проголосовали? (Карточка, один ответ.)

данные в % от всех опрошенных



\* До 26 октября 2025 г. включительно – партия «Справедливая Россия – За правду».



# События недели

Опрос «ФОМнибус» 10–12 апреля. 97 населённых пунктов, 51 субъект РФ, 1500 респондентов.

Какие события прошедшей недели, о которых сообщалось в средствах массовой информации, больше всего заинтересовали Вас, привлекли Ваше внимание?  
(Открытый вопрос.)

данные в % от всех опрошенных, приведены наиболее показательные высказывания

<b>События вокруг Ирана, эскалация конфликта</b>	«Американцы с израильянами затеяли в Иране бойню»; «Ормузский пролив»; «Ближний Восток: война в Иране и Ливане»; «война в Иране продолжается»; «война в Иране с Израилем и США»; «война в Персидский заливе»; «переговоры США и Ирана»; «Трамп перемирие объявил с Ираном»; «Трамп убеждает весь мир о том, что победил Иран».	22
<b>Военная спецоперация России на Украине</b>	<p><b>СВО в целом</b></p> <p>«Военная операция»; «военные действия на Украине»; «гибель солдат на СВО»; «освобождение наших солдат из плена»; «пасхальное перемирие»; «про СВО»; «про Украину – наступление наших войск».</p> <p><b>Обстрелы российских территорий</b></p> <p>«Атака БПЛА»; «атаки всё время со стороны Украины»; «атаки на Карачев»; «беспилотник в Александрове»; «беспилотники – атака на Череповец»; «БПЛА в Ленинградской области»; «обстрел приграничных территорий России»; «усиление атак беспилотников со стороны Украины».</p>	16 5 21
<b>Погода, природные катаклизмы в России</b>	«Дагестан: наводнение»; «в Дагестане потоп»; «дожди, наводнения»; «катаклизмы в Дагестане»; «наводнение в Чечне»; «паводок в Дагестане: там дамбу прорвало».	7
<b>Криминальные события, аресты</b>	«Арест коррупционеров»; «девушку нашли мёртвой в Воронеже: тело уже зиму пережило»; «осудили Смирнова – бывшего губернатора – на 14 лет»; «случай в Добрянке: ученик зарезал учительницу»; «стрельба в школе».	1
<b>Замедление работы Telegram, блокировка других интернет-ресурсов</b>	«Блокировка соцсетей»; «блокировки Telegram и VPN»; «борьба с VPN»; «не работает Telegram»; «отключение Telegram».	1
<b>Блокировка интернета</b>	«Блокировка интернета»; «отключение интернета в России»; «отключение интернета и плохая связь».	1
<b>Работа властных структур</b>	«Индексация пенсии по потере кормильца ребёнку»; «Медведев будет редактором учебника по обществознанию»; «отмена парада 9 мая в Санкт-Петербурге»; «пенсионный фонд: долги – полтора триллиона»; «повышение пенсии»; «заявления Путина».	1
<b>Действия США, Д. Трампа</b>	«США»; «что случилось с Трампом»; «то, что с Трампом связано»; «Трамп».	1
<b>Вспышка опасных инфекций и массовый забой скота</b>	«Забой скота»; «убийство коров»; «убийство скота в Новосибирске».	1

данные в % от всех опрошенных, приведены наиболее показательные высказывания

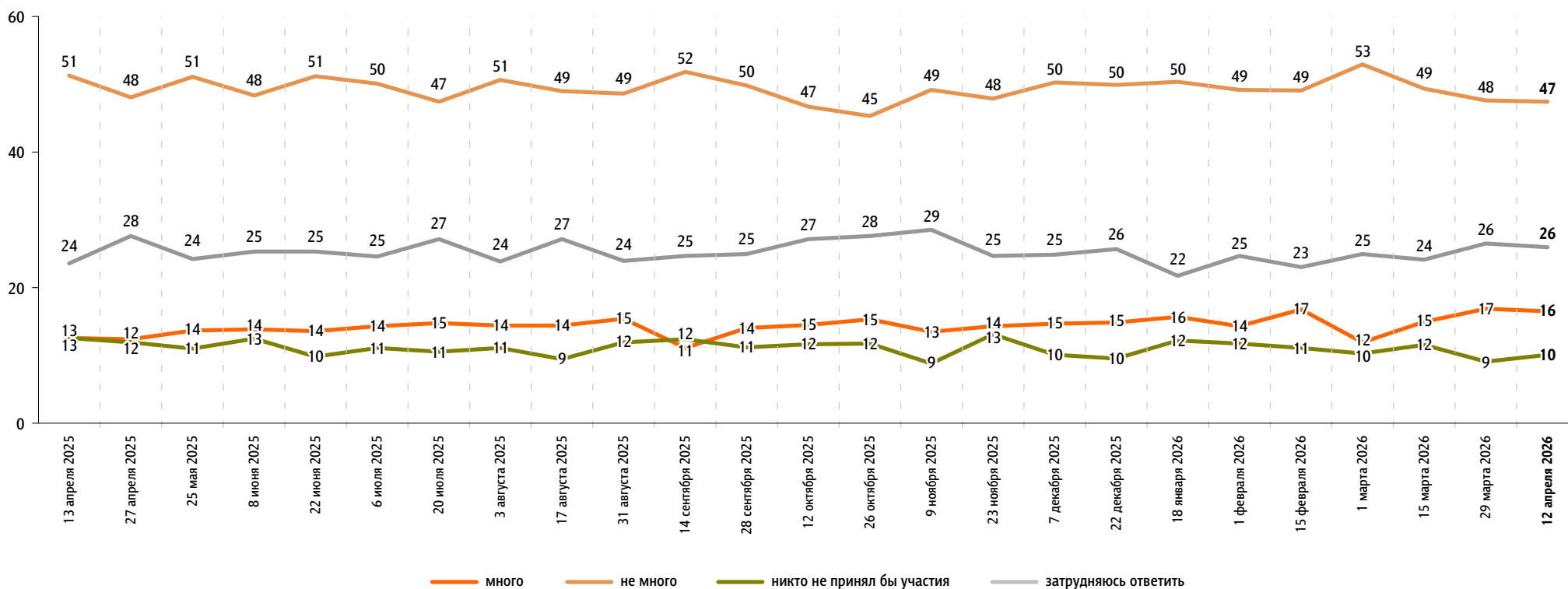
<b>Спортивные события</b>	«КХЛ: “Металлург”»; «паралимпиада»; «сборную молодёжную по волейболу отправляли на турнир в Италию»; «“Спартак” выиграл у “Зенита”»; «спортивные»; «футбол».	1
<b>Инфляция, рост цен</b>	«Повышение цен»; «подорожание цен на коммунальные услуги, бензин»; «дорого огурцы»; «цены в России растут»; «цены подорожали на многие товары и услуги».	1
<b>Православная Пасха</b>	«Пасха будет»; «празднование Пасхи на площади Славы»; «приготовление к Пасхе»; «Светлое Христово Воскресение – Пасха».	1
<b>Другие события в России</b>	«Авария на Шевченко грузовика с легковым автомобилем»; «арест активистов партии “Весна”»; «передачи о Джигурде, Диброве и Джигарханяне»; «юридические форумы».	1
<b>Другие события в мире</b>	«Американцы полетели на Луну»; «выборы в Венгрии»; «с Прибалтики запускают дроны».	1
<b>Затрудняюсь ответить, нет ответа</b>		49

# Протестный потенциал

Опрос «ФОМнибус» 10–12 апреля. 97 населённых пунктов, 51 субъект РФ, 1500 респондентов.

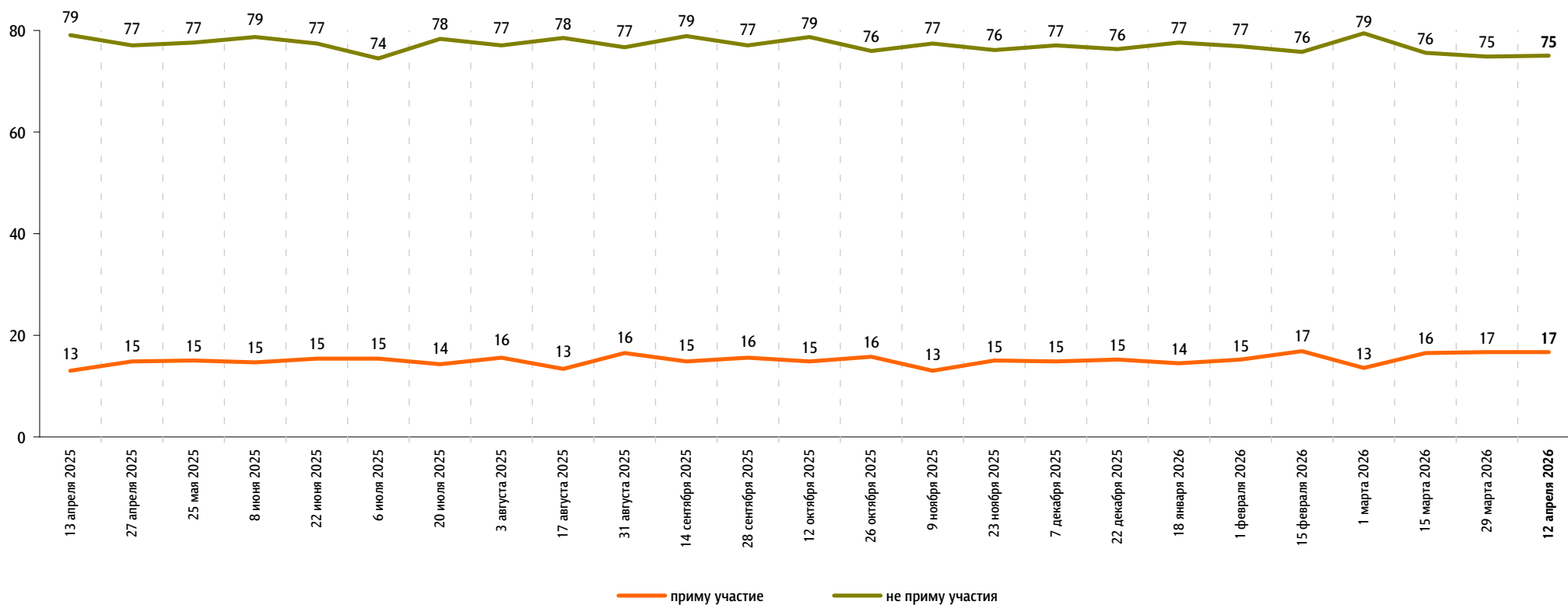
Если бы в ближайшие месяц-два там, где Вы живёте, прошли акции протеста, то как Вы думаете, много или не много людей приняли бы в них участие?

данные в % от всех опрошенных



А Вы лично примете или не примете участие в акциях протеста, если они пройдут в ближайшие месяц-два там, где Вы живёте?

данные в % от всех опрошенных

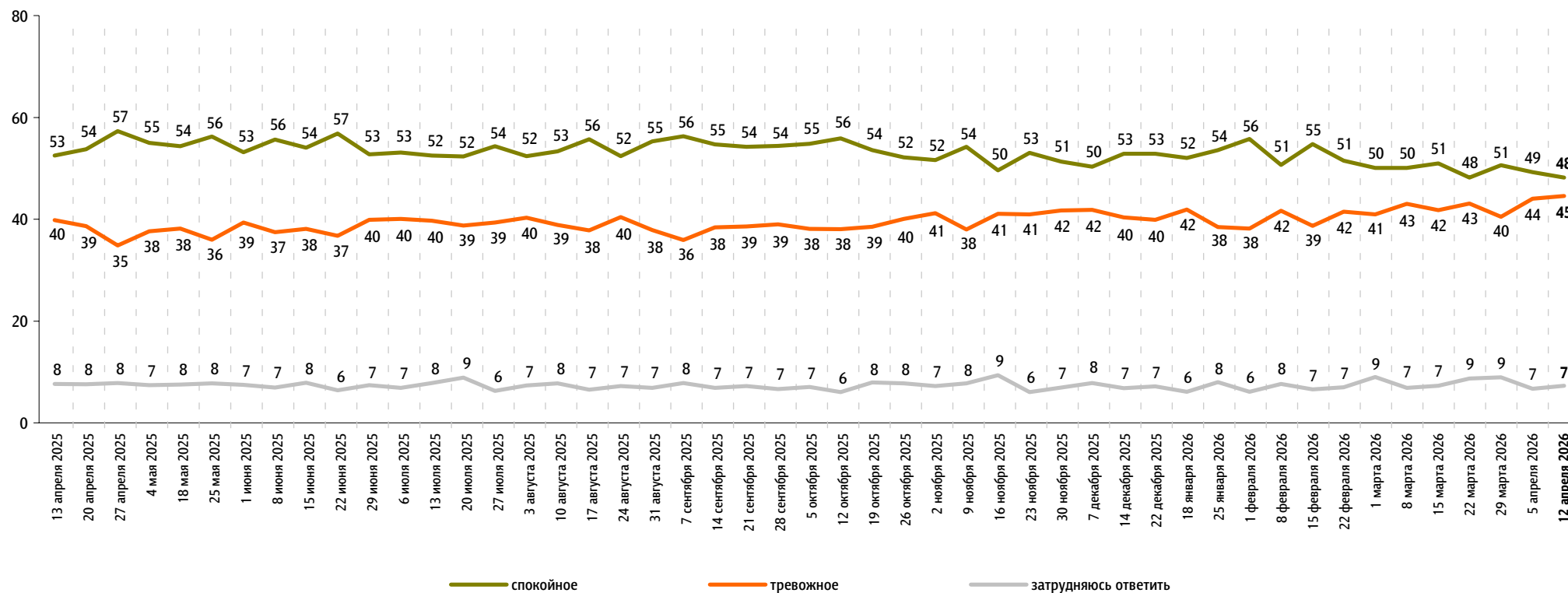


# Настроение окружающих

Опрос «ФОМнибус» 10–12 апреля. 97 населённых пунктов, 51 субъект РФ, 1500 респондентов.

Какое настроение, по Вашему мнению, преобладает сегодня среди Ваших родных, друзей, коллег, знакомых – спокойное или тревожное?

данные в % от всех опрошенных

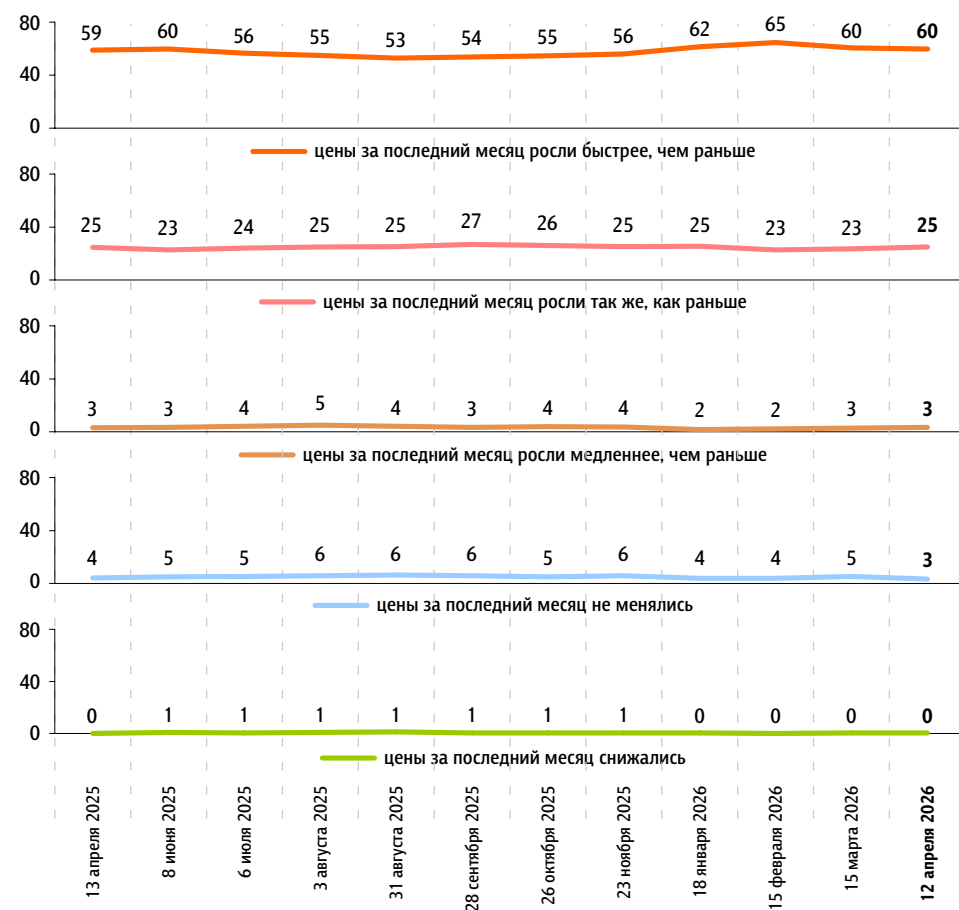


# Динамика цен

Опрос «ФОМнибус» 10–12 апреля. 97 населённых пунктов, 51 субъект РФ, 1500 респондентов.

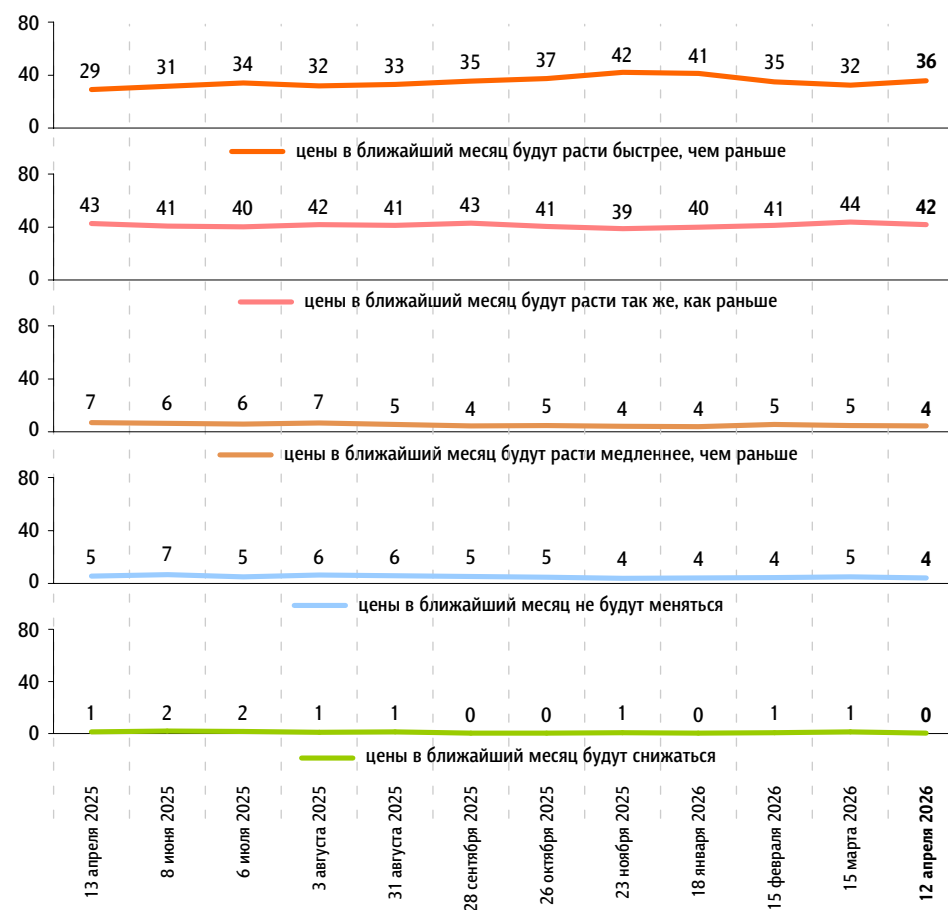
Что, по Вашему мнению, за последний месяц происходило с ценами на основные продукты, товары и услуги? (Карточка, один ответ.)

данные в % от всех опрошенных



Как Вы думаете, что будет происходить с ценами на основные продукты, товары и услуги в ближайший месяц? (Карточка, один ответ.)

данные в % от всех опрошенных



По Вашим наблюдениям, на какие основные продукты, товары и услуги цены за последний месяц заметно выросли? (Карточка, любое число ответов.)

данные в % от всех опрошенных

### Продукты питания

#### хлеб и хлебобулочные изделия



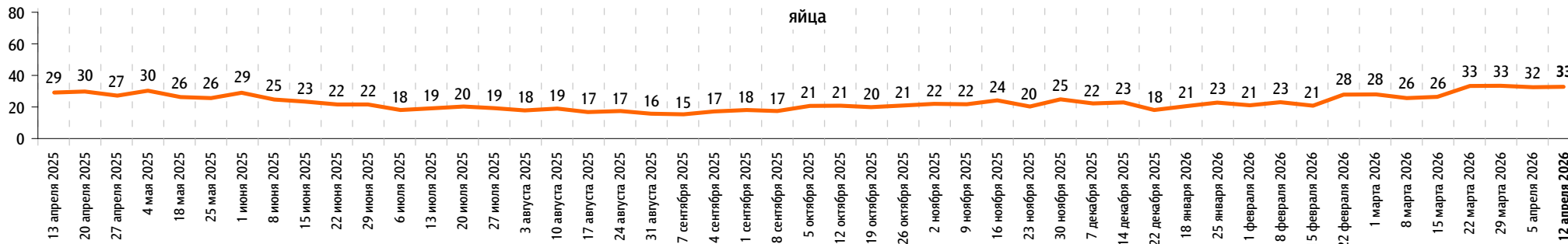
#### мясо и птица



#### молоко и молочная продукция



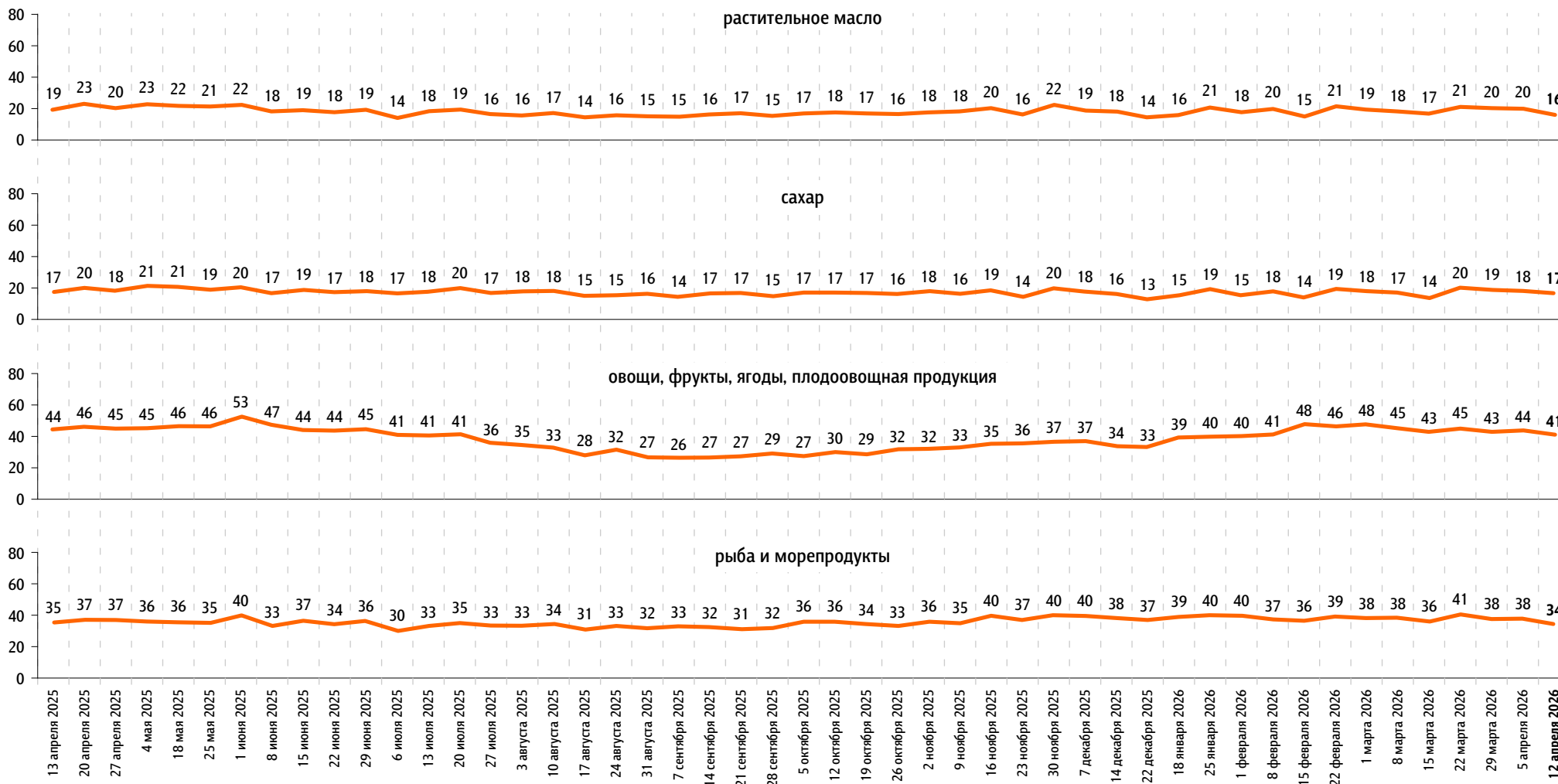
#### яйца



По Вашим наблюдениям, на какие основные продукты, товары и услуги цены за последний месяц заметно выросли? (Карточка, любое число ответов.)

данные в % от всех опрошенных

Продукты питания



По Вашим наблюдениям, на какие основные продукты, товары и услуги цены за последний месяц заметно выросли? (Карточка, любое число ответов.)

данные в % от всех опрошенных

Продукты питания

крупы, макаронные изделия



алкогольные напитки



Хозтовары

моющие и чистящие средства



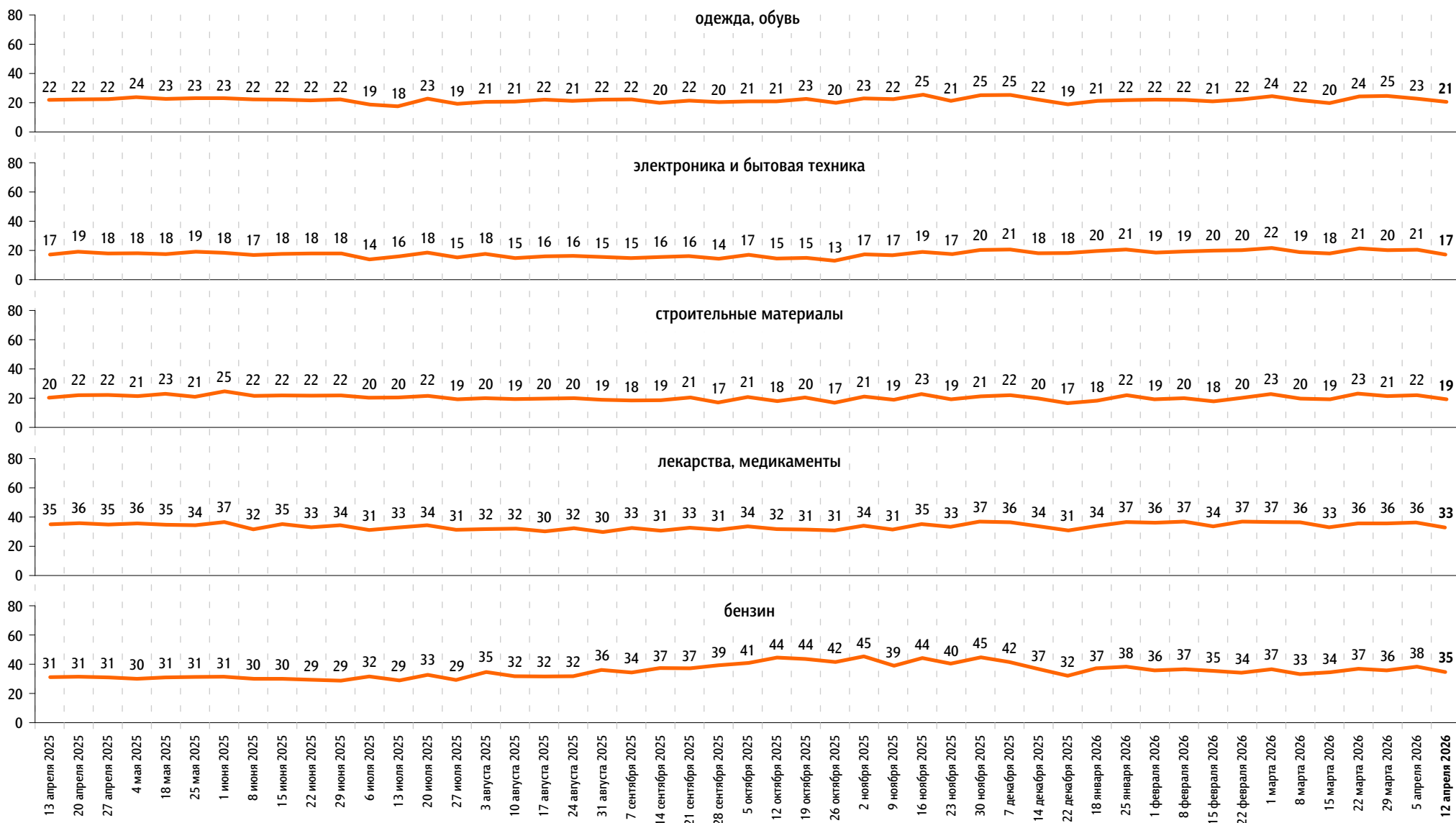
средства личной гигиены



По Вашим наблюдениям, на какие основные продукты, товары и услуги цены за последний месяц заметно выросли? (Карточка, любое число ответов.)

данные в % от всех опрошенных

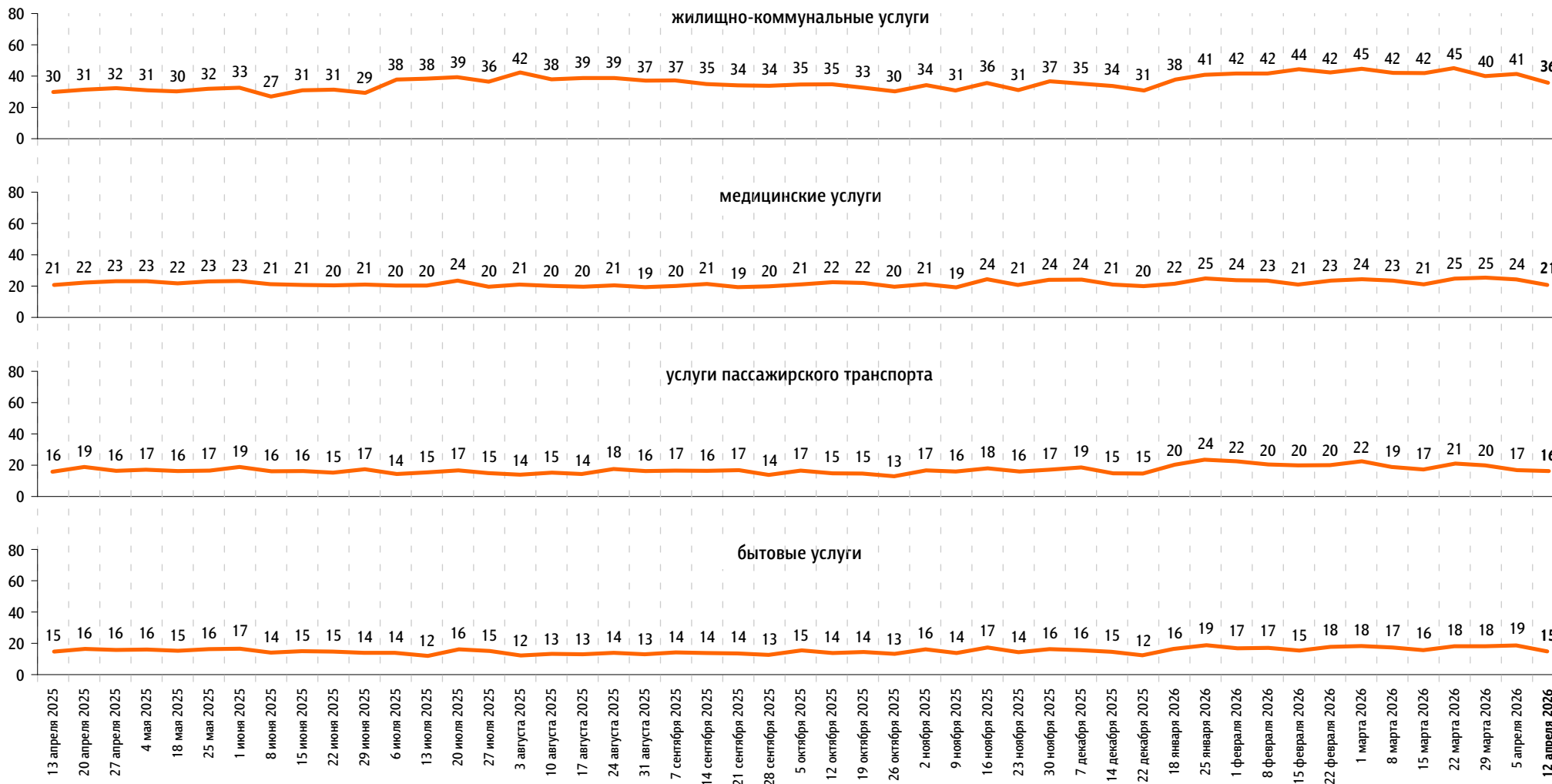
### Непродовольственные товары



По Вашим наблюдениям, на какие основные продукты, товары и услуги цены за последний месяц заметно выросли? (Карточка, любое число ответов.)

данные в % от всех опрошенных

### Услуги





[www.fom.ru](http://www.fom.ru)

© ФОМ, 2026

123376 Москва, ул. Рочдельская, д. 15, стр. 16А  
тел. : +7 (495) 653-82-32  
факс : +7 (495) 653-82-02  
[www.fom.ru](http://www.fom.ru)  
[fom@fom.ru](mailto:fom@fom.ru)

**Александр Ослон** – президент ФОМ

**ФОМнибус** – репрезентативный еженедельный опрос населения 18 лет и старше.  
Метод опроса – интервью по месту жительства респондента.

Выборка:  
1500 респондентов (жители 97 городских и сельских населённых пунктов в 51 субъекте РФ).  
Статистическая погрешность не превышает 3,6%.

*Доли ответов респондентов на вопросы анкеты округлены до целого числа.*

*Сумма долей ответов на вопрос, на который респондент может дать/выбрать только один вариант ответа (включая позицию «затрудняюсь ответить»), может отклоняться от 100% на ±1 процентный пункт из-за накопления погрешностей округления.*