

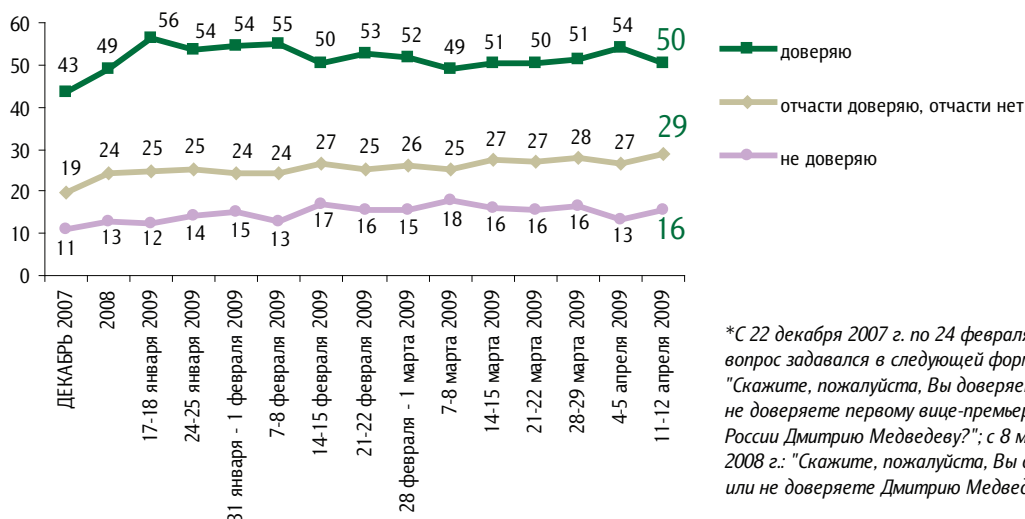
Политические индикаторы

Д. Медведев



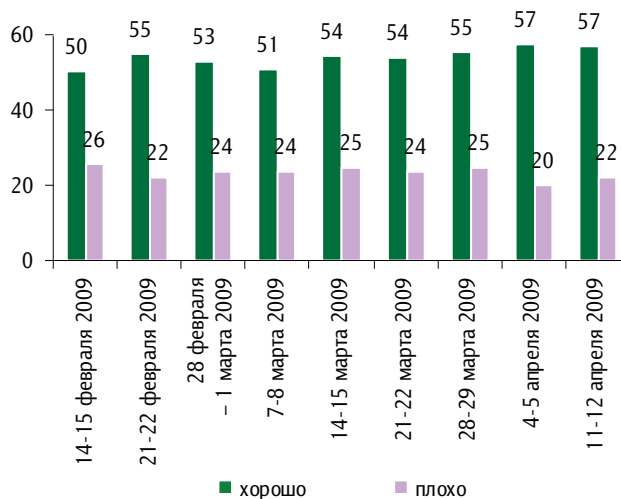
Скажите, пожалуйста,
Вы доверяете или не доверяете
президенту РФ Д. Медведеву?*

(Карточка, один ответ.)



*С 22 декабря 2007 г. по 24 февраля 2008 г. вопрос задавался в следующей формулировке: "Скажите, пожалуйста, Вы доверяете или не доверяете первому вице-премьеру правительства России Дмитрию Медведеву?"; с 8 марта по 27 апреля 2008 г.: "Скажите, пожалуйста, Вы доверяете или не доверяете Дмитрию Медведеву?"

Как, по Вашему мнению,
Д. Медведев справляется
с проблемами, стоящими
сегодня перед страной, –
хорошо или плохо?

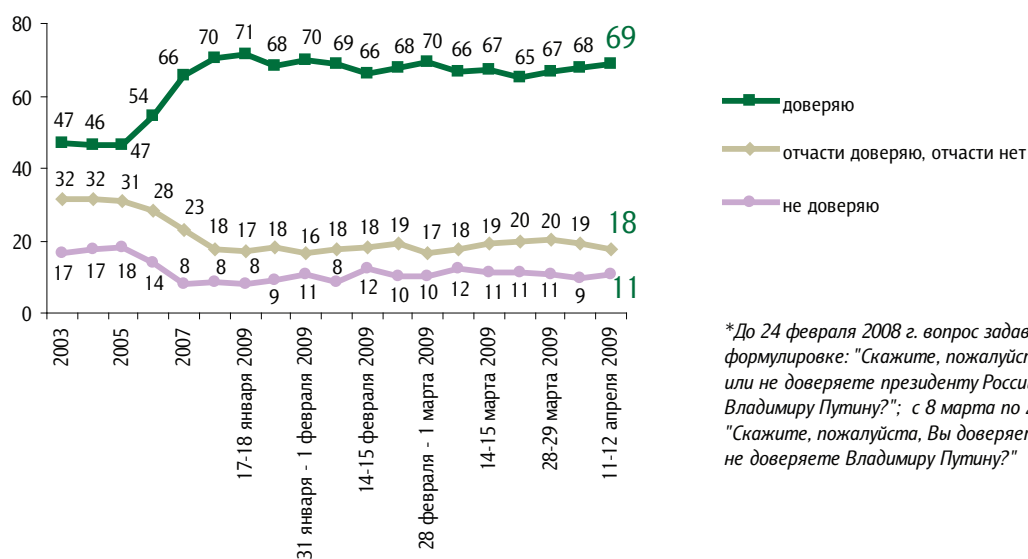


В. Путин



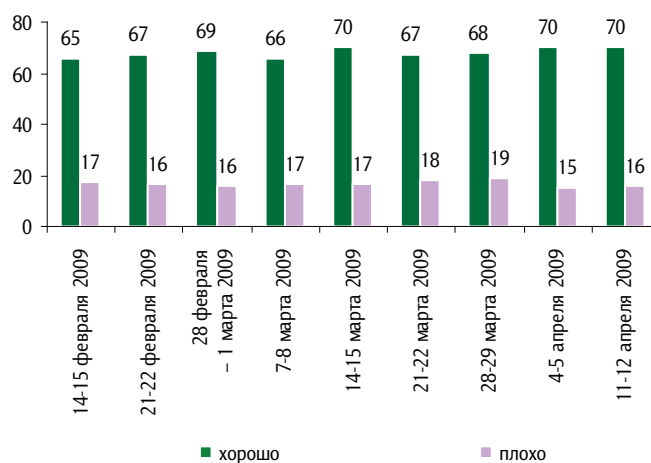
Скажите, пожалуйста,
Вы доверяете или не доверяете
главе правительства РФ В. Путину?*

(Карточка, один ответ.)



*До 24 февраля 2008 г. вопрос задавался в следующей формулировке: "Скажите, пожалуйста, Вы доверяете или не доверяете президенту Российской Федерации Владимиру Путину?"; с 8 марта по 27 апреля 2008 г.: "Скажите, пожалуйста, Вы доверяете или не доверяете Владимиру Путину?"

Как, по Вашему мнению,
В.Путин справляется
с проблемами, стоящими
сегодня перед страной, –
хорошо или плохо?



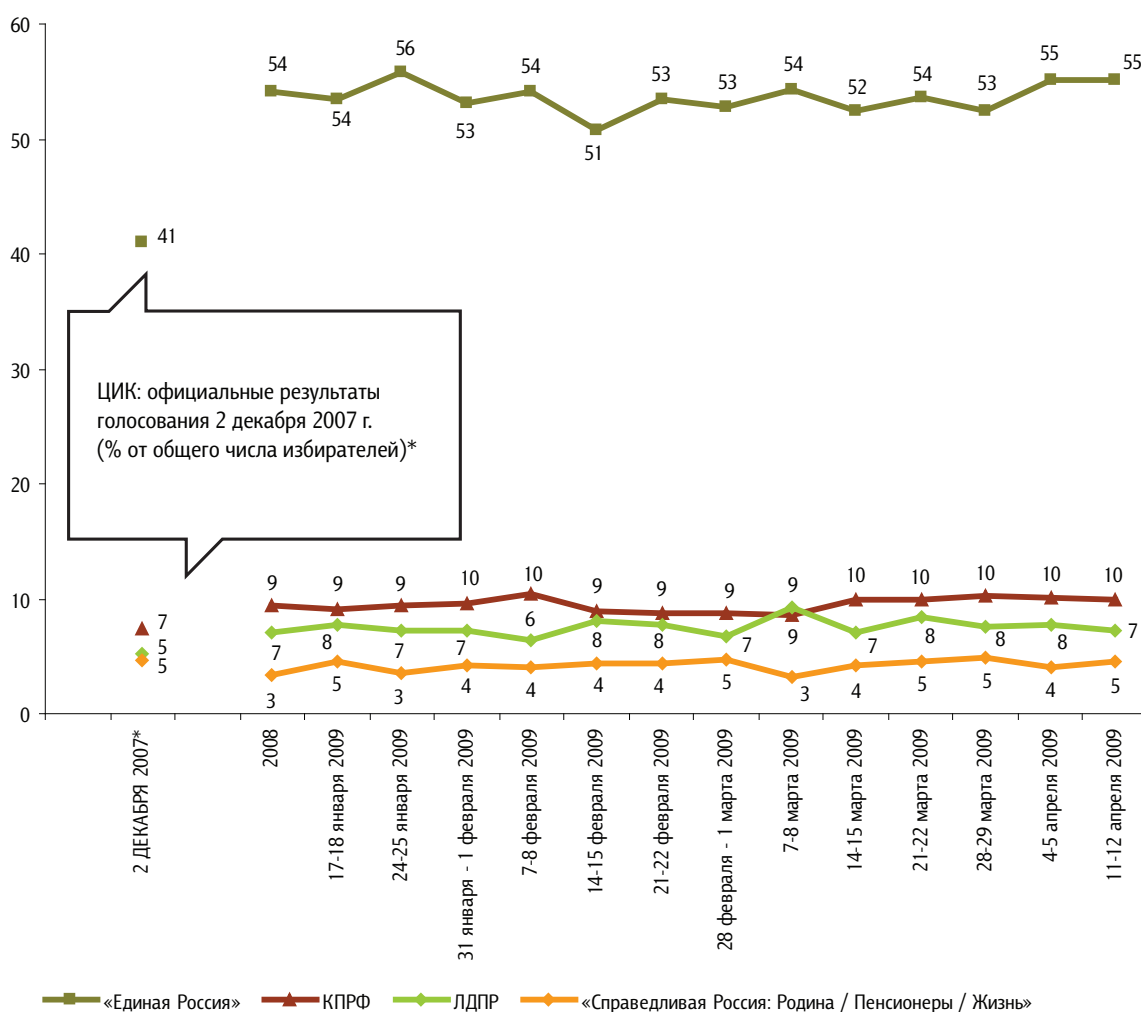
Партии



Представьте себе, что в следующее воскресенье состоится выборы в Государственную думу.

Скажите, пожалуйста, как, за какую партию Вы бы проголосовали?

(Карточка, один ответ.)



* Результаты в % от числа принявших участие в голосовании: «Единая Россия» – 64,3%; КПРФ – 11,57%; ЛДПР – 8, 14%; «Справедливая Россия: Родина / Пенсионеры / Жизнь» – 7, 74%