

# ДОМИНАНТЫ.

## ПОЛЕ МНЕНИЙ



### Социологический бюллетень

Опрос: неделя №16

Выпуск: 27 апреля 2023 года

© ФОМ, 2023

[www.fom.ru](http://www.fom.ru)

---

#### Ключевые индикаторы общественного мнения

##### 2 Политические индикаторы

- 2 В. Путин: отношение и оценки работы
- 4 Правительство РФ: оценка работы
- 5 М. Мишустин: оценка работы
- 6 Рейтинги партий

---

#### Факторы формирования общественного мнения

##### 8 События недели


##### 9 Недовольство властями

##### 11 Настроение окружающих

##### 12 Динамика цен

---

# Политические индикаторы



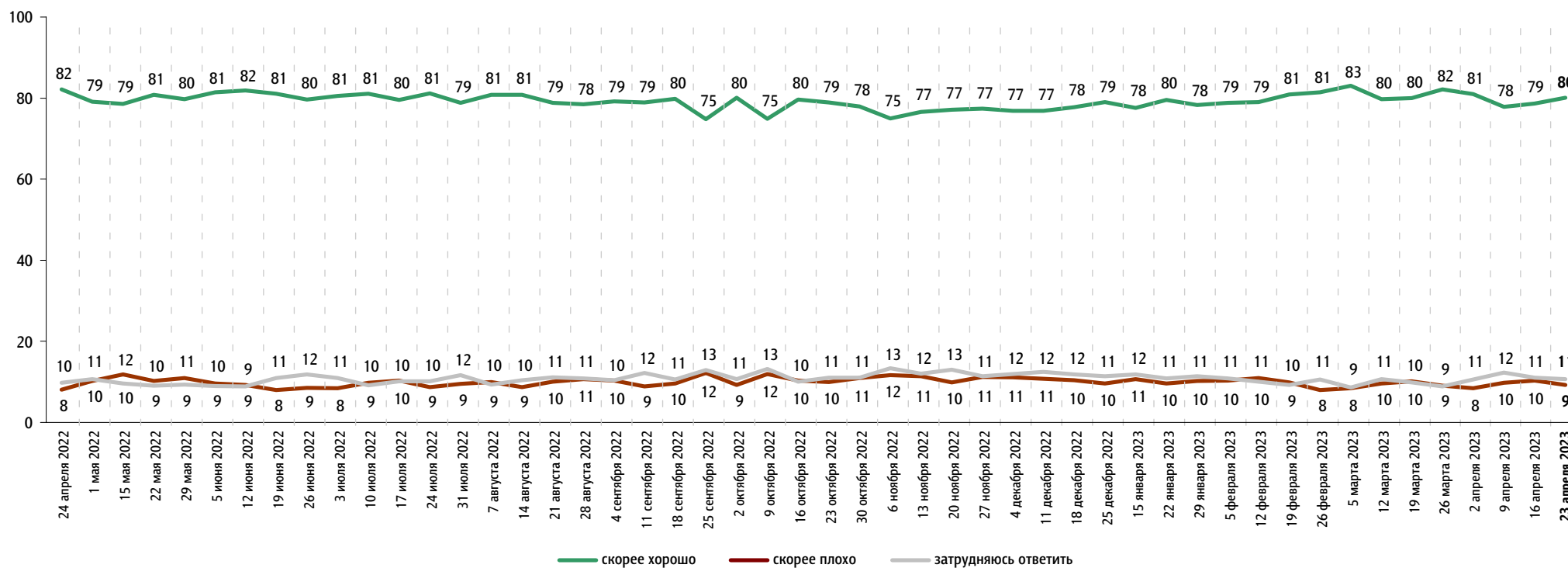
## В. Путин: отношение и оценки работы

Опрос «ФОМнибус» 21–23 апреля. 104 населенных пункта, 53 субъекта РФ, 1500 респондентов.

### Оценка работы В. Путина

Как Вы считаете, президент В. Путин работает на своём посту скорее хорошо или скорее плохо?

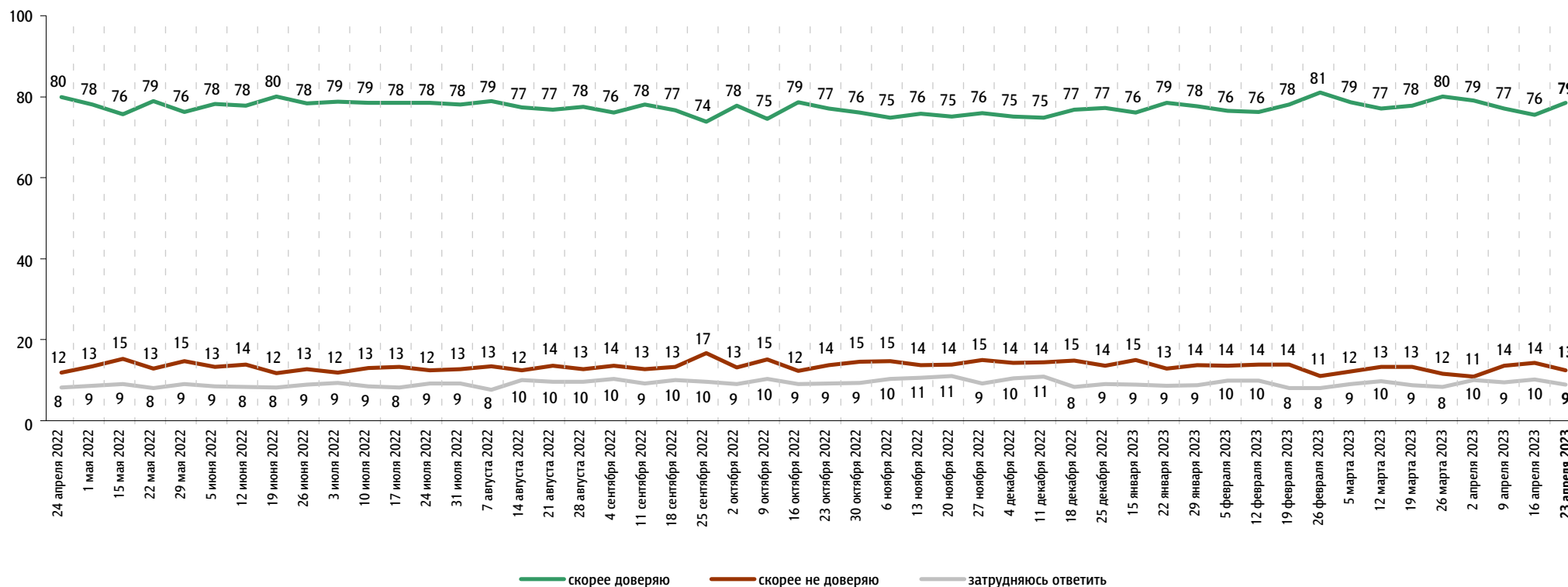
данные в % от всех опрошенных



## Доверие В. Путину

Вы скорее доверяете или скорее не доверяете В. Путину?

данные в % от всех опрошенных

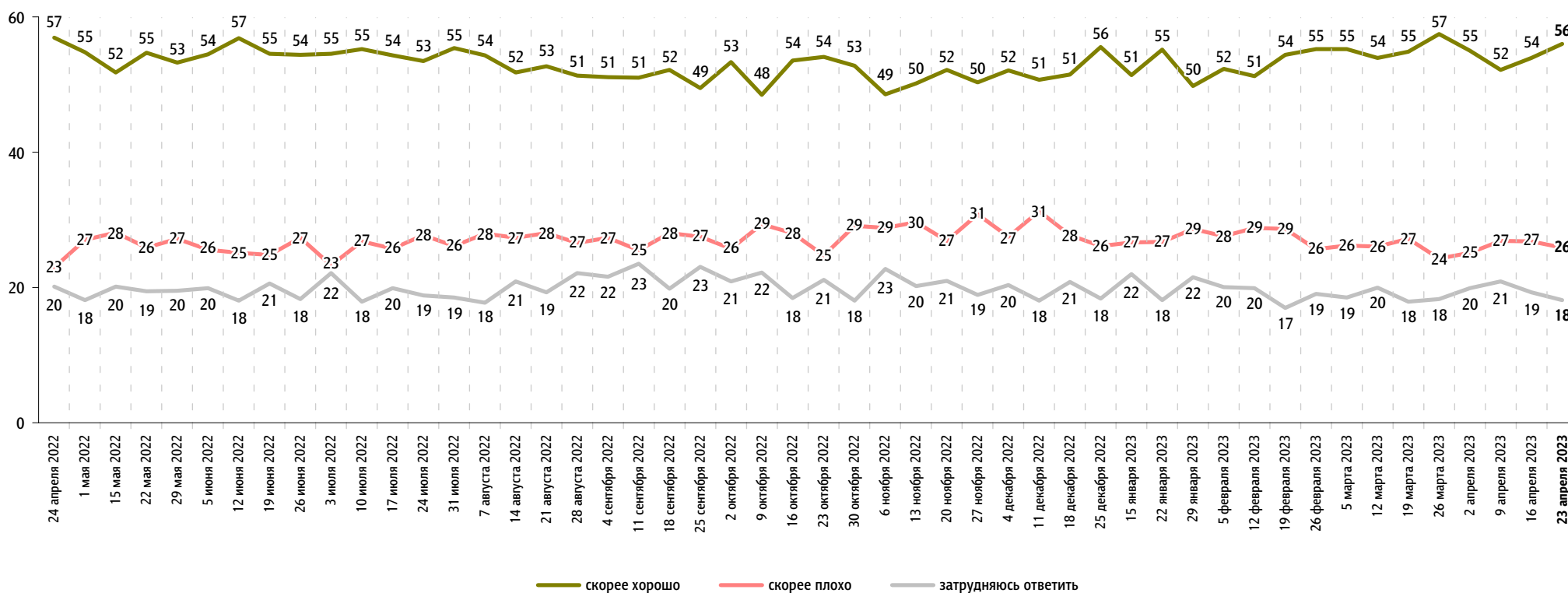



# Правительство РФ: оценка работы

Опрос «ФОМнибус» 21–23 апреля. 104 населенных пункта, 53 субъекта РФ, 1500 респондентов.

Как, по Вашему мнению, сегодня работает российское правительство – скорее хорошо или скорее плохо?

данные в % от всех опрошенных



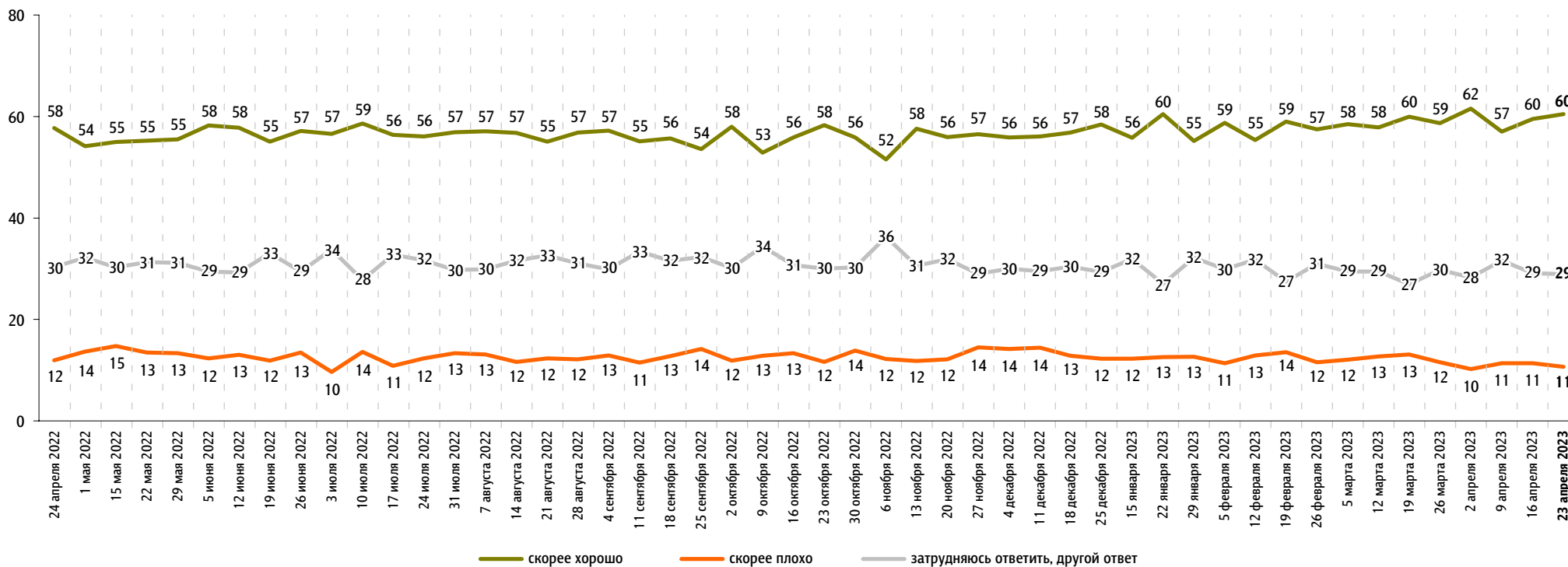


# М. Мишустин: оценка работы

Опрос «ФОМнибус» 21–23 апреля. 104 населенных пункта, 53 субъекта РФ, 1500 респондентов.

На Ваш взгляд, глава правительства Михаил Мишустин работает на своём посту скорее хорошо или скорее плохо?

данные в % от всех опрошенных

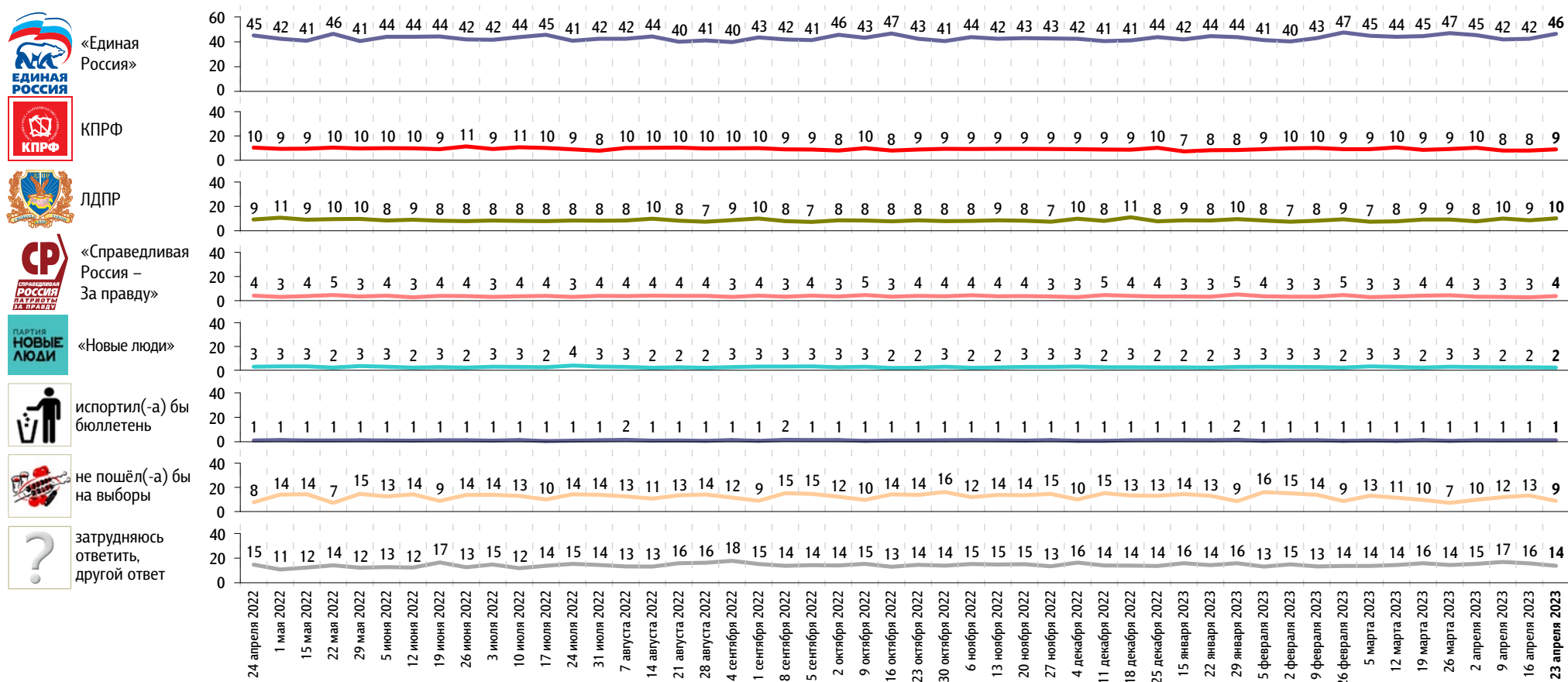


# Рейтинги партий

Опрос «ФОМнибус» 21–23 апреля. 104 населенных пункта, 53 субъекта РФ, 1500 респондентов.

Представьте себе, что в следующее воскресенье состоятся выборы в Государственную думу. Скажите, пожалуйста, как, за какую партию Вы бы проголосовали? (Карточка, один ответ.)

данные в % от всех опрошенных



Представьте себе, что в следующее воскресенье состоятся выборы в Государственную думу. Скажите, пожалуйста, как, за какую партию Вы бы проголосовали? (Карточка, один ответ.)

данные в % от всех опрошенных

	24 апреля 2022	1 мая 2022	15 мая 2022	22 мая 2022	29 мая 2022	5 июня 2022	12 июня 2022	19 июня 2022	26 июня 2022	3 июля 2022	10 июля 2022	17 июля 2022	24 июля 2022	31 июля 2022	7 августа 2022	14 августа 2022	21 августа 2022	28 августа 2022	4 сентября 2022	11 сентября 2022	18 сентября 2022	25 сентября 2022	2 октября 2022	9 октября 2022	16 октября 2022	23 октября 2022	30 октября 2022	6 ноября 2022	13 ноября 2022	20 ноября 2022	27 ноября 2022	4 декабря 2022	11 декабря 2022	18 декабря 2022	25 декабря 2022	15 января 2023	22 января 2023	29 января 2023	5 февраля 2023	12 февраля 2023	19 февраля 2023	26 февраля 2023	5 марта 2023	12 марта 2023	19 марта 2023	26 марта 2023	2 апреля 2023	9 апреля 2023	16 апреля 2023	23 апреля 2023			
«Яблоко»	1	1	1	1	1	1	1	2	1	1	1	2	1	2	1	1	1	1	1	1	1	1	1	1	1	1	1	1	1	1	1	1	1	1	1	1	1	1	1	1	1	1	1	1	1	1	1	1	1	1	1	1	1
Российская партия пенсионеров за социальную справедливость	1	1	1	1	1	1	1	1	1	1	1	1	1	1	1	1	1	1	1	1	1	1	1	1	1	1	1	1	1	1	1	1	1	1	1	1	1	1	1	1	2	1	1	1	1	1	1	1	1	1	1	2	1
Российская экологическая партия «Зелёные»	1	1	1	1	1	0	1	1	1	1	1	1	1	1	1	1	1	1	1	1	1	1	1	1	1	1	0	1	0	1	1	1	1	1	1	1	1	1	1	1	1	1	1	1	1	1	1	1	1	1	1	1	
«Коммунисты России»	0	0	1	0	1	1	0	0	1	0	0	1	1	1	1	0	0	1	0	1	0	0	0	0	1	0	0	0	1	0	1	1	1	1	1	0	1	1	1	0	1	1	0	1	0	1	0	1	0	1	0	1	
«Родина»	0	0	0	0	0	0	0	1	0	0	1	0	0	0	0	0	0	0	0	0	0	0	0	1	0	1	1	0	0	0	0	0	0	0	0	1	1	1	1	1	0	0	0	1	0	0	0	0	1	0	0	1	
Российская партия свободы и справедливости	1	0	0	0	0	0	0	0	0	0	0	0	0	0	0	0	0	0	0	0	0	0	1	0	0	0	0	0	0	0	0	0	0	0	0	0	0	0	0	0	1	0	0	0	0	0	0	0	0	0	0		
«Зелёная альтернатива»	0	0	0	0	0	0	0	0	0	1	0	0	0	0	0	0	0	0	0	0	0	0	1	0	0	0	0	0	0	0	0	0	0	0	0	0	0	0	0	0	0	0	0	0	0	1	0	0	0	0	0		
Партия Роста	0	0	0	0	0	0	0	0	0	0	0	0	0	0	0	0	0	0	0	0	0	0	0	0	0	0	0	0	0	0	0	0	0	0	0	0	0	0	0	0	0	0	0	0	0	0	0	0	0	0	0		
«Гражданская платформа»	0	0	0	0	0	0	0	0	0	0	0	0	0	0	0	0	0	0	0	0	0	0	0	0	0	0	0	0	0	0	0	0	0	0	0	0	0	0	0	0	0	0	0	0	0	0	0	0	0	0	0	0	

# События недели

Опрос «ФОМнибус» 21–23 апреля. 104 населенных пункта, 53 субъекта РФ, 1500 респондентов.

Какие события прошедшей недели, о которых сообщалось в средствах массовой информации, больше всего заинтересовали Вас, привлекли Ваше внимание? (Открытый вопрос.)

*данные в % от всех опрошенных, приведены наиболее показательные высказывания*

<b>Военная спецоперация России на Украине</b>	«Военные действия на Украине»; «спецоперация на Украине: последние вести с фронтов»; «второй год СВО»; «война на Украине, СВО. Чтоб победили, чтоб вернулись живыми наши солдаты»; «война на Донбассе»; «события спецоперации, события в Артёмовске и других местах»; «спецоперация на Украине, что наши почти взяли Артёмовск»; «умирают люди на войне, пацаны молодые»; «что погибают наши дети на Украине, особенно наши буряты погибают».	<b>31</b>
<b>Работа властных структур</b>	«Мишустин приезжал в Смоленск»; «отставка Усса»; «новый губернатор»; «выдача электронных повесток»; «закон о сборе краснокнижных растений»; «закон о корректировании жидкости для электронных сигарет».	<b>3</b>
<b>Падение российской бомбы в Белгороде</b>	«В Белгороде упала бомба»; «сход бомбы с самолета в Белгороде»; «инцидент в Белгороде: упала бомба, но никто не пострадал».	<b>3</b>
<b>Посещение В. Путиным зоны СВО</b>	«Визит Путина в зону спецоперации»; «неожиданный визит Путина в Херсонскую и Луганскую область»; «Путин посетил Херсонскую область, посетил отряды «Восток» и «Днепр»».	<b>2</b>
<b>Зарубежные визиты С. Лаврова</b>	«Лавров: поездка по странам»; «поездка Сергея Лаврова в страны Латинской Америки»; «поездка Лаврова в Южную Америку, Кубу»; «Лавров ездил в Никарагуа».	<b>1</b>
<b>Аварии, пожары, несчастные случаи</b>	«Аварии»; «пожар в Бийске»; «пожар в Дзержинском»; «фанерный завод горел»; «бродячие собаки загрызли ребенка в Омске»; «ребенка загрызли собаки в Оренбурге».	<b>1</b>
<b>Природные катаклизмы, погодные перепады в России</b>	«Вулкан на Камчатке»; «наводнение в Крыму»; «река Тотьма пошла»; «погода плохая, снег»; «жара невероятная в Питере».	<b>1</b>
<b>Напряженные отношения между Россией и странами Запада, поставки оружия Украине</b>	«Германия выслала российских дипломатов»; «Америка против нас»; «Запад обеспечивает Украину оружием».	<b>1</b>
<b>Визит Си Цзиньпина в Россию</b>	«Визит китайского лидера в Россию»; «приезжал Си Цзиньпин в Москву».	<b>1</b>
<b>Праздники</b>	«День космонавтики»; «Пасха»; «праздник Пасхи»; «Ураза-байрам».	<b>1</b>
<b>Другие события в России</b>	«Ковид опять»; «аресты в Ростове и в Самаре»; «отпустили сына депутата на Урале, сбившего человека»; «Сбербанк выплатит дивиденды».	<b>2</b>
<b>Другие события в мире</b>	«Высказывание турецкого министра иностранных дел»; «ракета Илона Маска упала»; «в Судане разборки».	<b>2</b>
<b>Затрудняюсь ответить, нет ответа</b>		<b>53</b>

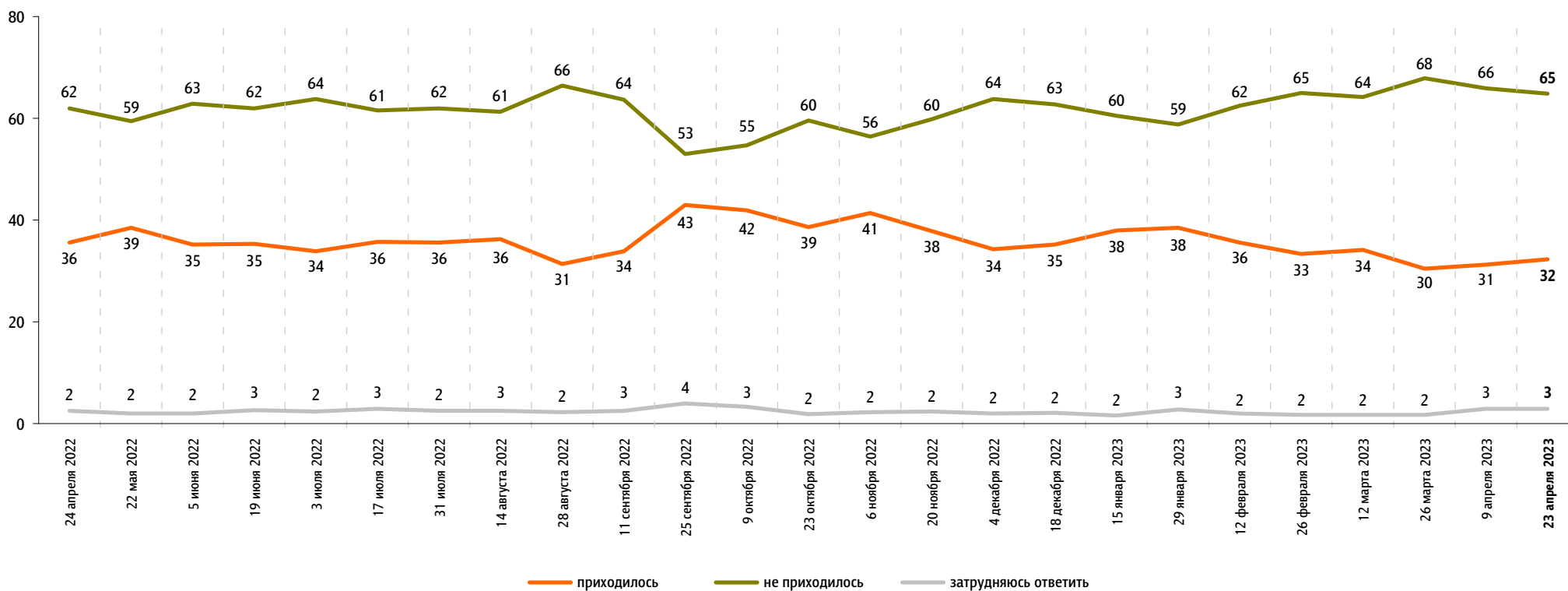


# Недовольство властями

Опрос «ФОМнибус» 21–23 апреля. 104 населенных пункта, 53 субъекта РФ, 1500 респондентов.

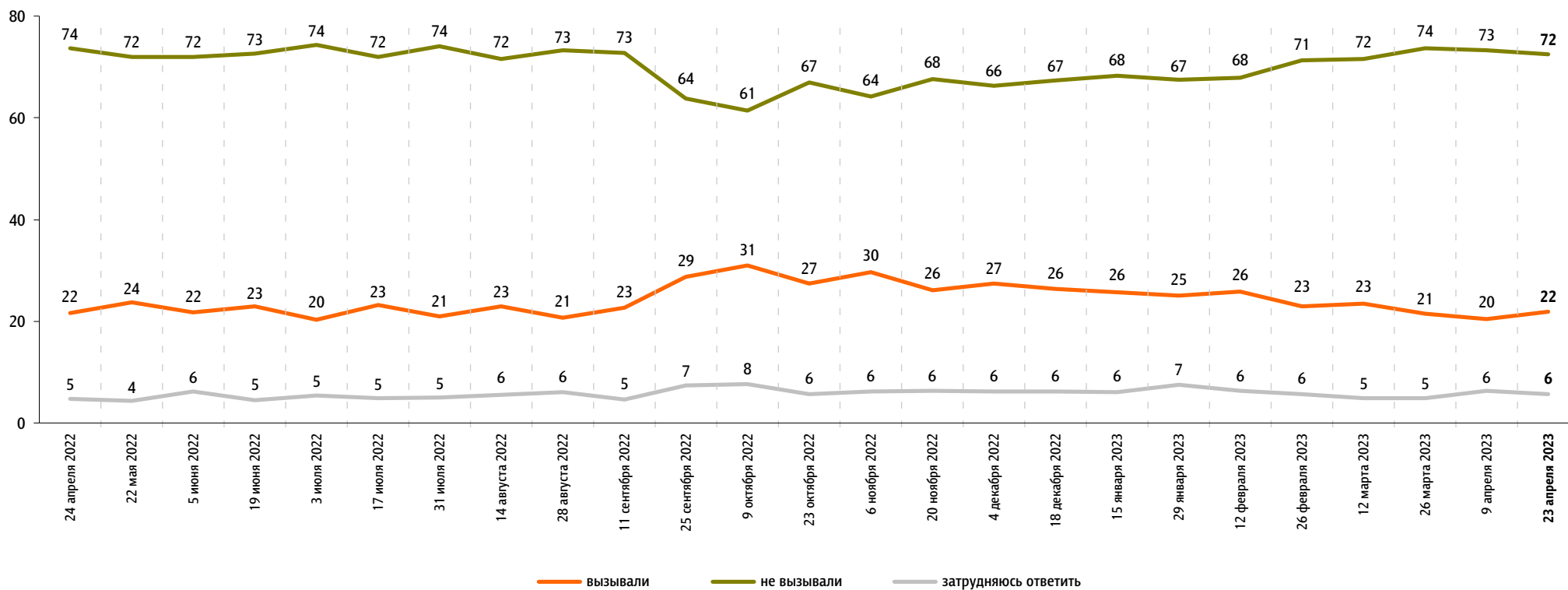
За последний месяц Вам приходилось или не приходилось слышать от окружающих Вас людей критические высказывания в адрес российских властей?

данные в % от всех опрошенных



Действия российских властей за последний месяц у Вас лично вызвали недовольство, возмущение или не вызывали?

данные в % от всех опрошенных

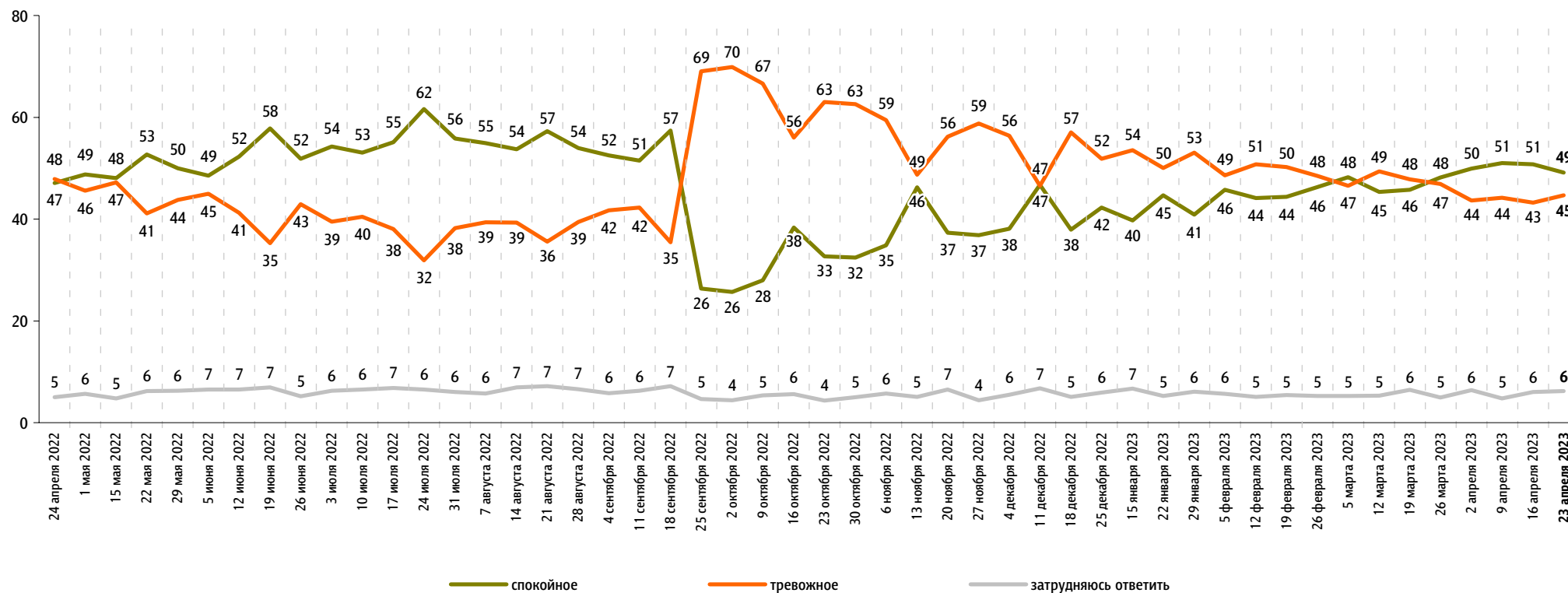


# Настроение окружающих

Опрос «ФОМнибус» 21–23 апреля. 104 населенных пункта, 53 субъекта РФ, 1500 респондентов.

Какое настроение, по Вашему мнению, преобладает сегодня среди Ваших родных, друзей, коллег, знакомых – спокойное или тревожное?

данные в % от всех опрошенных



# Динамика цен

Опрос «ФОМнибус» 21–23 апреля. 104 населенных пункта, 53 субъекта РФ, 1500 респондентов.

По Вашим наблюдениям, на какие основные продукты, товары и услуги цены за последний месяц заметно выросли? (Карточка, любое число ответов.)

данные в % от всех опрошенных

## Продукты питания

### хлеб и хлебобулочные изделия



### мясо и птица



### молоко и молочная продукция



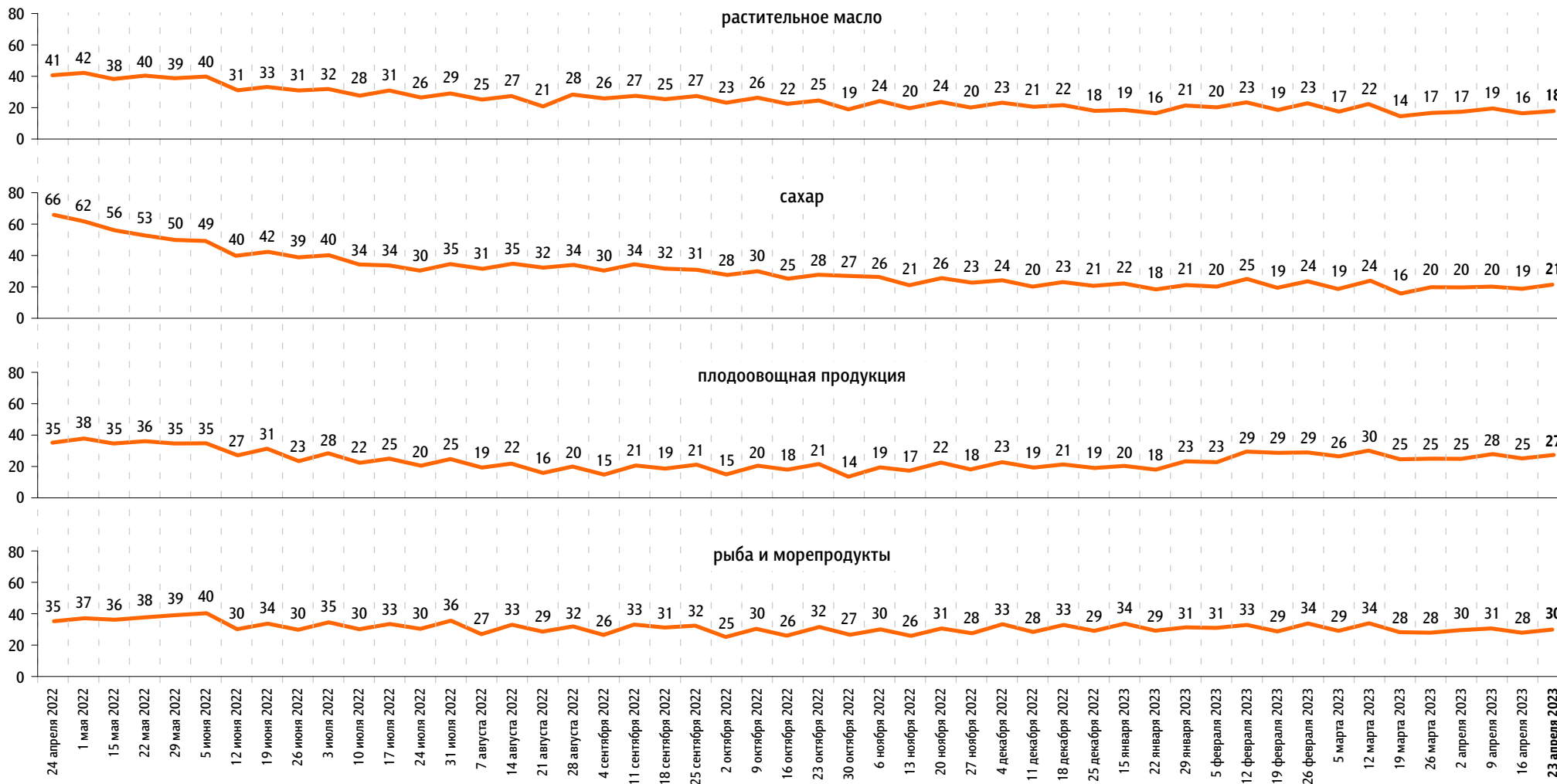
### яйца



По Вашим наблюдениям, на какие основные продукты, товары и услуги цены за последний месяц заметно выросли? (Карточка, любое число ответов.)

данные в % от всех опрошенных

Продукты питания



По Вашим наблюдениям, на какие основные продукты, товары и услуги цены за последний месяц заметно выросли? (Карточка, любое число ответов.)

данные в % от всех опрошенных

Продукты питания

крупя, макаронные изделия



алкогольные напитки



Хозтовары

моющие и чистящие средства



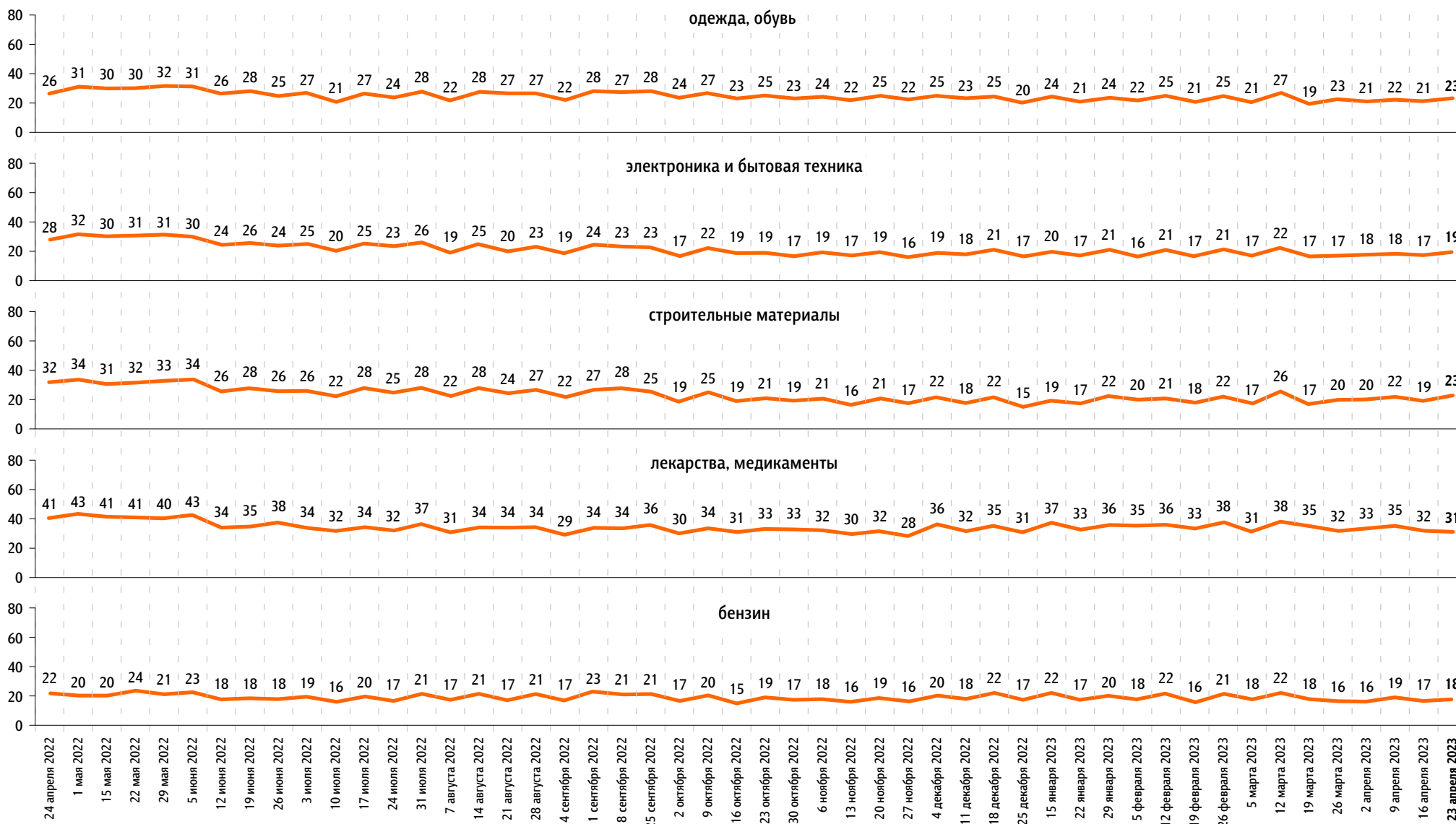
средства личной гигиены



По Вашим наблюдениям, на какие основные продукты, товары и услуги цены за последний месяц заметно выросли? (Карточка, любое число ответов.)

данные в % от всех опрошенных

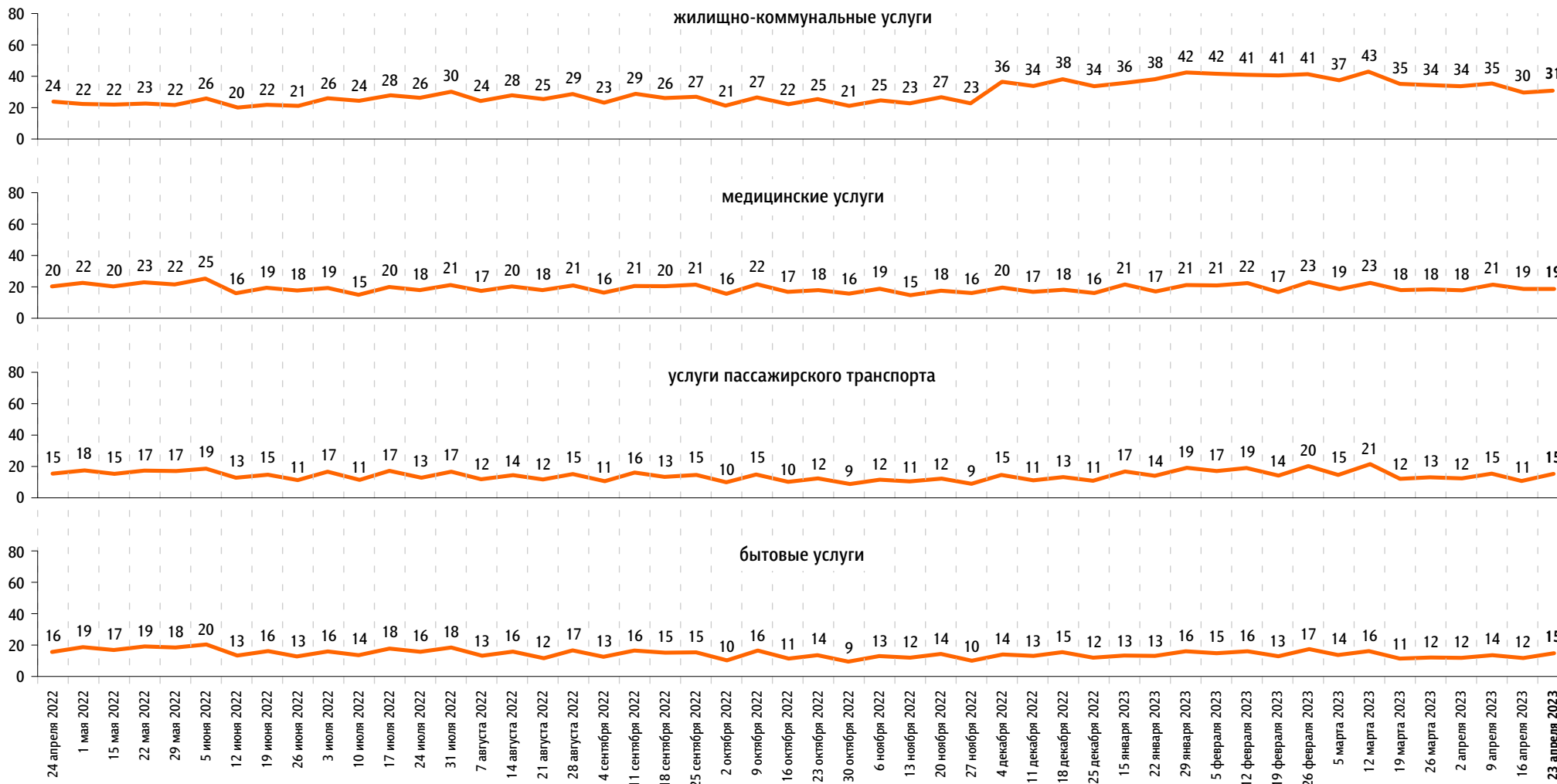
### Непродовольственные товары



По Вашим наблюдениям, на какие основные продукты, товары и услуги цены за последний месяц заметно выросли? (Карточка, любое число ответов.)

данные в % от всех опрошенных

Услуги







[www.fom.ru](http://www.fom.ru)

© ФОМ, 2023

123376 Москва, ул. Рочдельская, д. 15, стр. 16А  
тел. : +7 (495) 653-82-32  
факс : +7 (495) 653-82-02  
[www.fom.ru](http://www.fom.ru)  
[fom@fom.ru](mailto:fom@fom.ru)

**Александр Ослон** – президент ФОМ

**ФОМнибус** – репрезентативный еженедельный опрос населения 18 лет и старше.  
Метод опроса – интервью по месту жительства респондента.

Выборка:  
1500 респондентов (жители 104 городских и сельских населенных пунктов в 53 субъектах РФ).  
Статистическая погрешность не превышает 3,6%.