

ДОМИНАНТЫ.

ПОЛЕ МНЕНИЙ



Социологический бюллетень

Опрос: неделя №16

Выпуск: 25 апреля 2024 года

© ФОМ, 2024

www.fom.ru

Ключевые индикаторы общественного мнения

2 Политические индикаторы

- 2 В. Путин: отношение и оценки работы
- 4 Правительство РФ: оценка работы
- 5 М. Мишустин: оценка работы
- 6 Рейтинги партий

Факторы формирования общественного мнения


8 События недели

9 Недовольство властями

11 Настроение окружающих

12 Динамика цен

Политические индикаторы



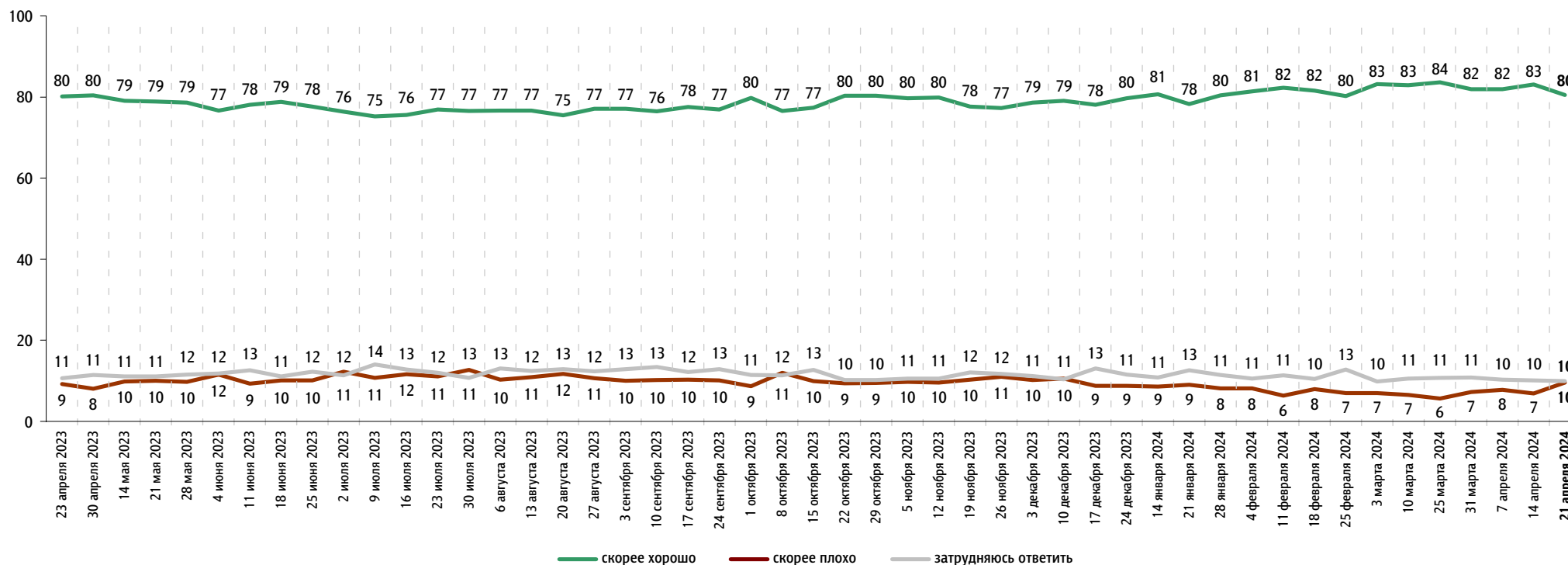
В. Путин: отношение и оценки работы

Опрос «ФОМнибус» 19–21 апреля. 104 населенных пункта, 53 субъекта РФ, 1500 респондентов.

Оценка работы В. Путина

Как Вы считаете, президент В. Путин работает на своём посту скорее хорошо или скорее плохо?

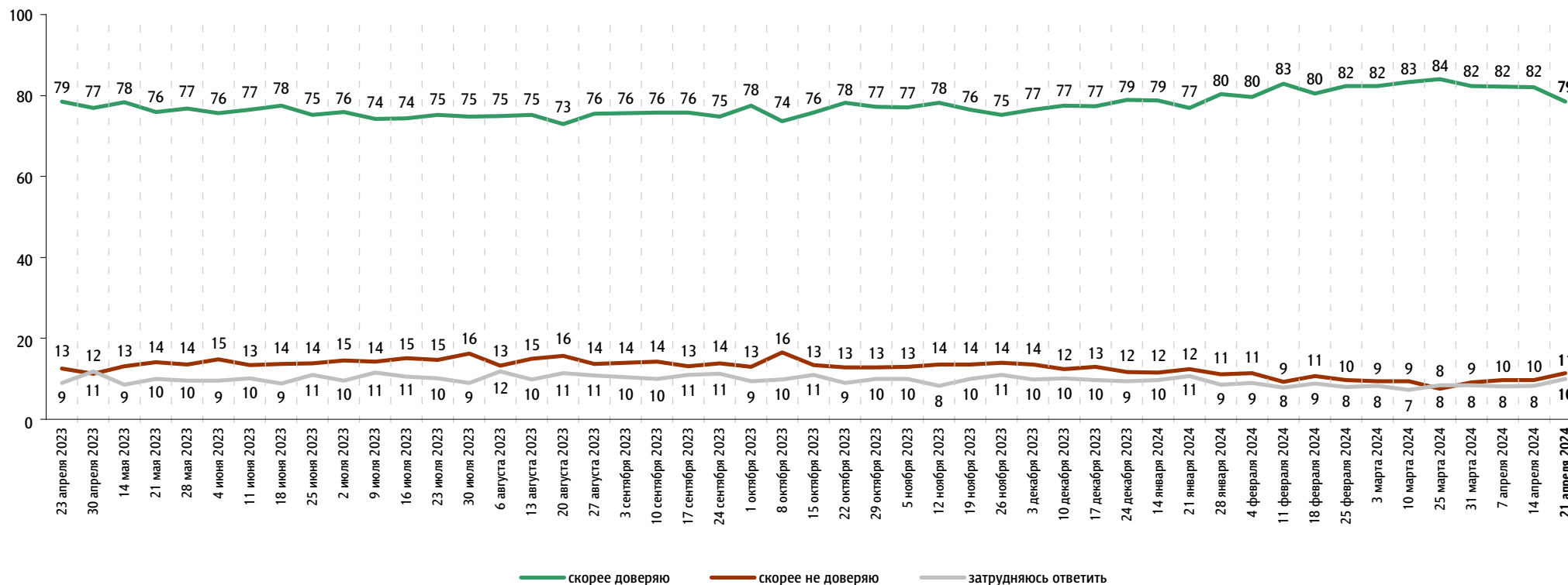
данные в % от всех опрошенных



Доверие В. Путину

Вы скорее доверяете или скорее не доверяете В. Путину?

данные в % от всех опрошенных

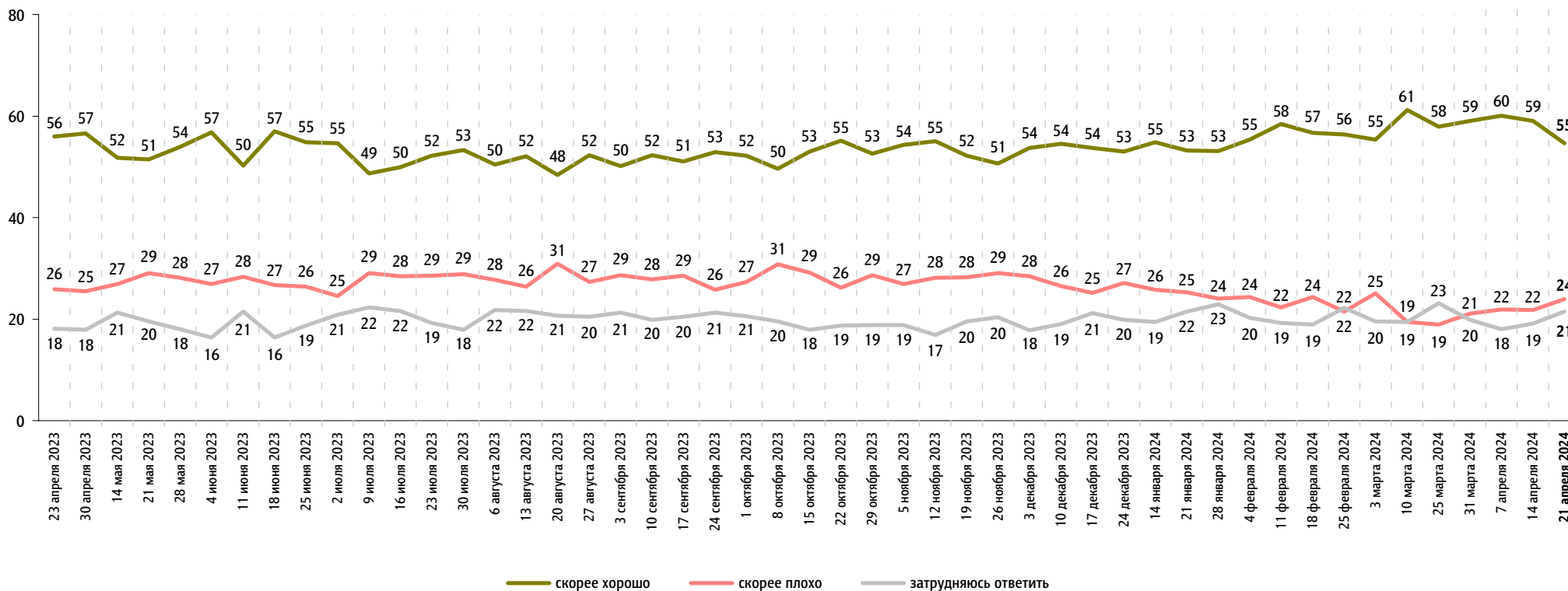


Правительство РФ: оценка работы

Опрос «ФОМнибус» 19–21 апреля. 104 населенных пункта, 53 субъекта РФ, 1500 респондентов.

Как, по Вашему мнению, сегодня работает российское правительство – скорее хорошо или скорее плохо?

данные в % от всех опрошенных



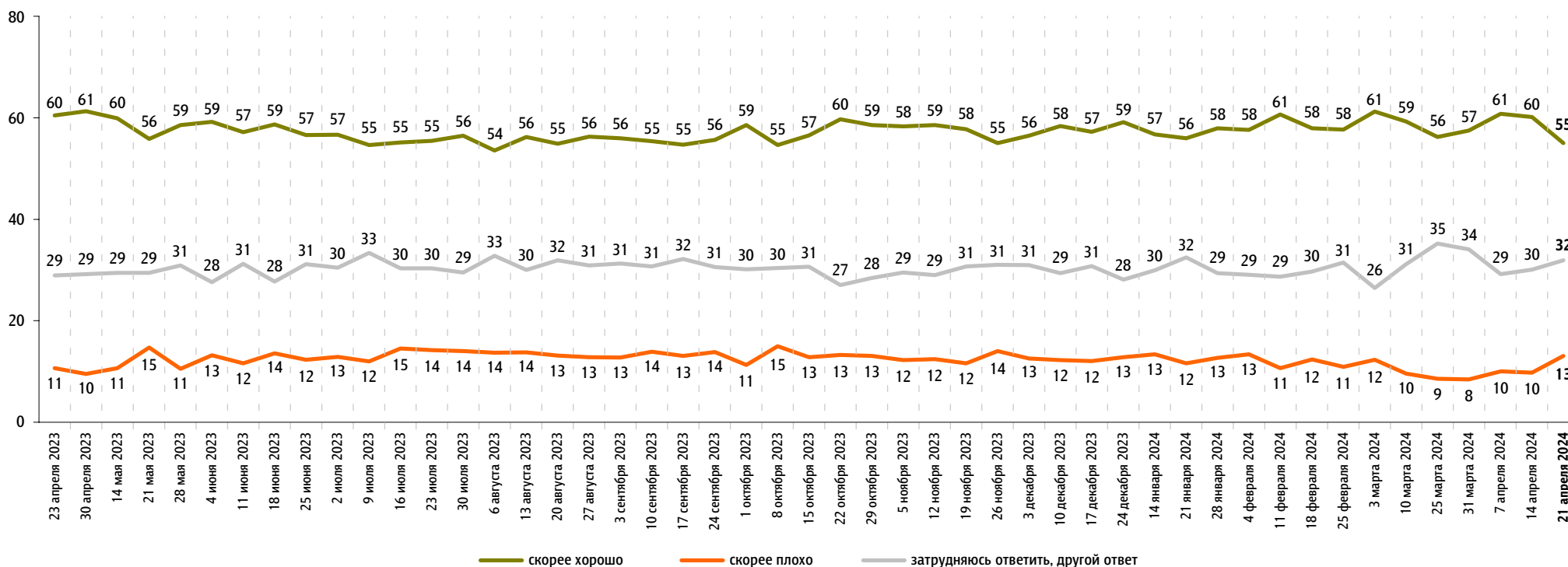


М. Мишустин: оценка работы

Опрос «ФОМнибус» 19–21 апреля. 104 населенных пункта, 53 субъекта РФ, 1500 респондентов.

На Ваш взгляд, глава правительства Михаил Мишустин работает на своём посту скорее хорошо или скорее плохо?

данные в % от всех опрошенных

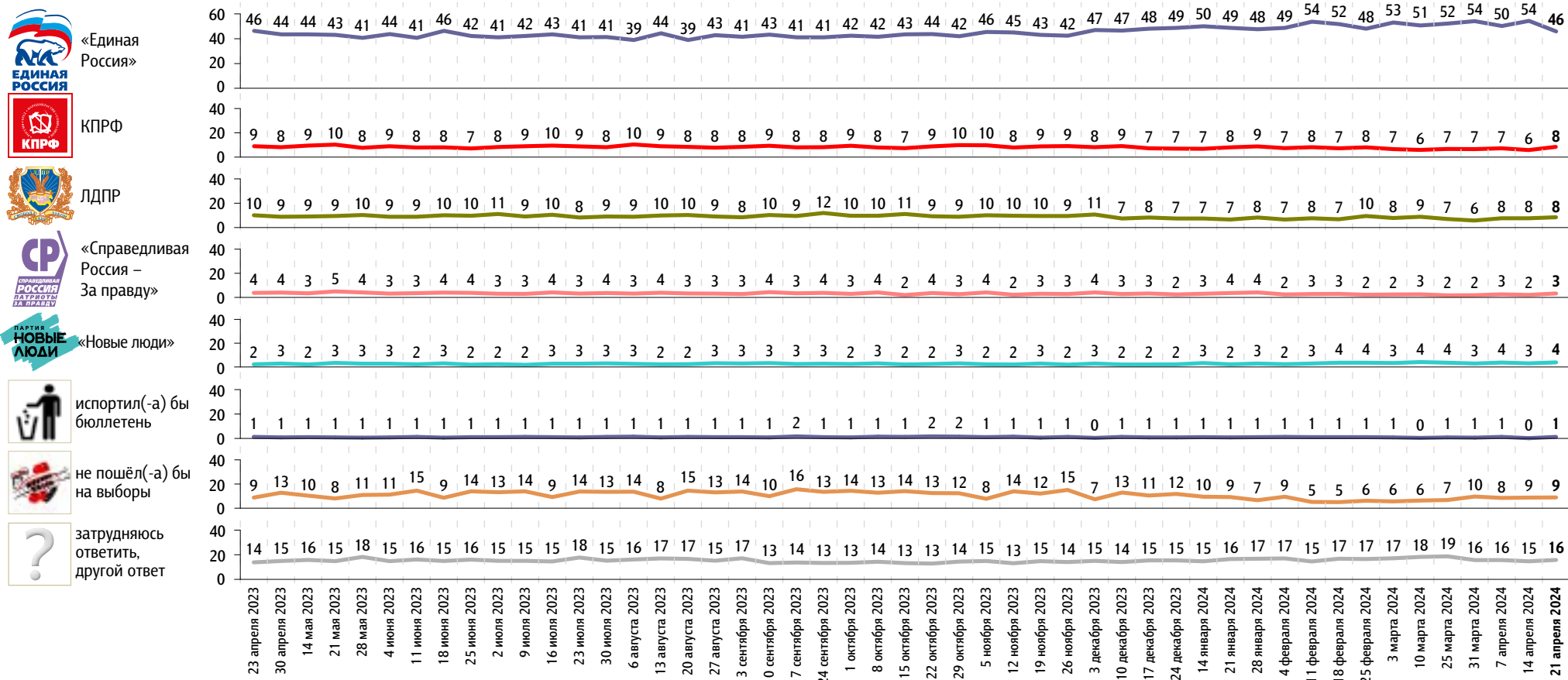


Рейтинги партий

Опрос «ФОМнибус» 19–21 апреля. 104 населенных пункта, 53 субъекта РФ, 1500 респондентов.

Представьте себе, что в следующее воскресенье состоятся выборы в Государственную думу. Скажите, пожалуйста, как, за какую партию Вы бы проголосовали? (Карточка, один ответ.)

данные в % от всех опрошенных



Представьте себе, что в следующее воскресенье состоятся выборы в Государственную думу. Скажите, пожалуйста, как, за какую партию Вы бы проголосовали? (Карточка, один ответ.)

данные в % от всех опрошенных

	23 апреля 2023	30 апреля 2023	14 мая 2023	21 мая 2023	28 мая 2023	4 июня 2023	11 июня 2023	18 июня 2023	25 июня 2023	2 июля 2023	9 июля 2023	16 июля 2023	23 июля 2023	30 июля 2023	6 августа 2023	13 августа 2023	20 августа 2023	27 августа 2023	3 сентября 2023	10 сентября 2023	17 сентября 2023	24 сентября 2023	1 октября 2023	8 октября 2023	15 октября 2023	22 октября 2023	29 октября 2023	5 ноября 2023	12 ноября 2023	19 ноября 2023	26 ноября 2023	3 декабря 2023	10 декабря 2023	17 декабря 2023	24 декабря 2023	14 января 2024	21 января 2024	28 января 2024	4 февраля 2024	11 февраля 2024	18 февраля 2024	25 февраля 2024	3 марта 2024	10 марта 2024	25 марта 2024	31 марта 2024	7 апреля 2024	14 апреля 2024	21 апреля 2024				
Российская партия пенсионеров за социальную справедливость	1	1	2	1	1	2	1	1	1	1	1	1	1	1	1	1	1	1	1	1	2	1	1	2	1	1	1	1	1	2	1	1	1	1	1	1	1	1	1	1	1	1	1	1	1	1	1	1	1	1	1		
«Яблоко»	1	1	1	1	1	1	1	1	1	1	1	1	1	1	1	1	1	1	1	1	1	1	1	1	1	1	1	1	1	1	1	1	1	1	1	1	1	1	1	1	1	1	1	1	1	1	1	1	1	1	1	1	1
«Коммунисты России»	1	0	0	1	1	1	1	1	0	0	0	0	0	1	0	1	0	1	0	0	0	0	1	0	1	0	1	1	0	0	0	0	0	1	1	0	0	0	0	0	1	0	0	0	0	0	0	0	0	0	0	1	
Российская экологическая партия «Зелёные»	1	1	1	1	1	1	1	1	1	1	1	1	1	1	1	1	1	1	0	1	1	1	1	1	1	1	1	1	1	1	1	1	0	1	1	1	1	1	1	1	1	1	0	1	0	0	1	1	1	1	1		
Российская партия свободы и справедливости	0	0	0	1	1	0	0	0	0	0	0	0	0	0	0	0	1	0	0	0	0	0	0	0	0	0	0	1	0	0	0	0	0	0	0	0	0	0	0	0	0	0	0	0	0	0	0	0	0	0	0		
«Родина»	1	1	0	0	0	0	0	0	0	1	0	0	0	0	0	0	0	0	0	0	0	0	1	0	0	0	0	0	0	1	0	0	0	0	0	1	1	0	0	0	1	0	0	0	0	0	0	0	0	0	0		
Партия Роста	0	0	0	0	0	0	0	0	0	0	0	0	0	0	0	0	0	0	0	0	0	0	0	0	0	0	0	0	0	0	0	0	0	0	0	0	0	0	0	0	0	0	0	0	0	0	0	0	0	0	0		
«Гражданская платформа»	0	0	0	0	0	0	0	0	0	0	0	0	0	0	0	0	0	0	0	0	0	0	0	0	0	0	0	0	0	0	0	0	0	0	0	0	0	0	0	0	0	0	0	0	0	0	0	0	0	0	0	0	
«Зелёная альтернатива»	0	0	0	0	0	0	0	0	0	0	0	0	0	0	0	0	0	0	0	0	0	0	0	0	0	0	0	0	0	0	0	0	0	0	0	0	0	0	0	0	0	0	0	0	0	0	0	0	0	0	0	0	0

События недели

Опрос «ФОМнибус» 19–21 апреля. 104 населенных пункта, 53 субъекта РФ, 1500 респондентов.

Какие события прошедшей недели, о которых сообщалось в средствах массовой информации, больше всего заинтересовали Вас, привлекли Ваше внимание? (Открытый вопрос.)

данные в % от всех опрошенных, приведены наиболее показательные высказывания

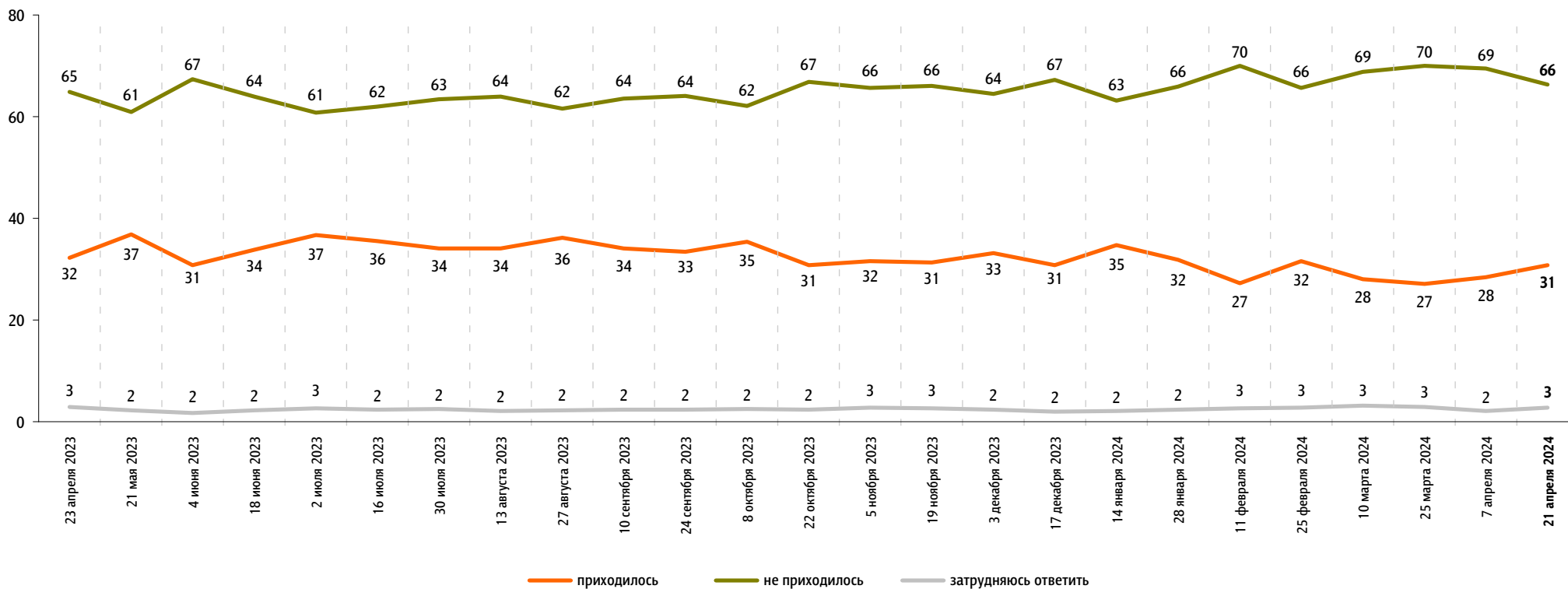
Масштабный паводок в России	«Наводнение в Орске»; «паводок в Оренбурге»; «затопления Кургана»; «затопление в Самарской области»; «затопление Томской области»; «затопление на Урале»; «все Россию топит, как бы до нас не дошло»; «затоп в Оренбургской области. Мы ждём»; «наводнения. Люди сами строят дамбы, чтобы не затопило дома».		24
Военная спецоперация России на Украине	СВО в целом	20	24
	«Военные действия на Украине»; «события с фронта»; «война, СВО»; «военная обстановка в Запорожье, Харьков, Мариуполь, Авдеевка»; «события на Украине, бой за Часов Яр»; «ждём победу, наши вперёд идут».		
	Обстрел российских территорий	4	
	«Беспилотники в Тамбовской области»; «бомбят Белгородскую область»; «дрон в Елабуге»; «обстрелы городов Белгород, Курск, в Мордовии каждый день практически бахает»; «до Мордовии и Татарстана долетели беспилотники»; «беспилотники над Татарстаном».		
Теракт в «Крокус Сити Холле»	«Взрыв в “Крокусе”»; «теракт в Подмосковье»; «теракт в Красногорске»; «убийство людей в “Крокусе”».		5
Напряженная обстановка на Ближнем Востоке, ирано-израильский конфликт, военные действия в секторе Газа	«Атака Ирана на Израиль»; «Израиль бомбят»; «война Израиля»; «новости, связанные с Палестиной и Израилем, и с Ираном»; «эскалация событий на Ближнем Востоке».		3
Конфликты с мигрантами, преступления мигрантов	«Вражда между русскими и мусульманами»; «зарезали парня в Москве на стоянке у подъезда»; «убийство русского парня мигрантом»; «погнали мигрантов»; «нагнетание обстановки межнациональных конфликтов».		2
Работа властных структур	«Мишустин: доклад»; «повышение зарплаты с 1 апреля»; «детские пособия увеличены»; «новые налоги».		1
Другие события в России	«Запуск ракеты»; «задержание министра МЧС в Чечне»; «Кунгуров: смерть артиста»; «подготовка к 1 Мая».		2
Другие события в мире	«Америка опять дала денег Украине»; «Дубай затопило»; «суд над экс-министром экономики Казахстана»; «Франция: Олимпиада».		2
Затрудняюсь ответить, нет ответа			44

Недовольство властями

Опрос «ФОМнибус» 19–21 апреля. 104 населенных пункта, 53 субъекта РФ, 1500 респондентов.

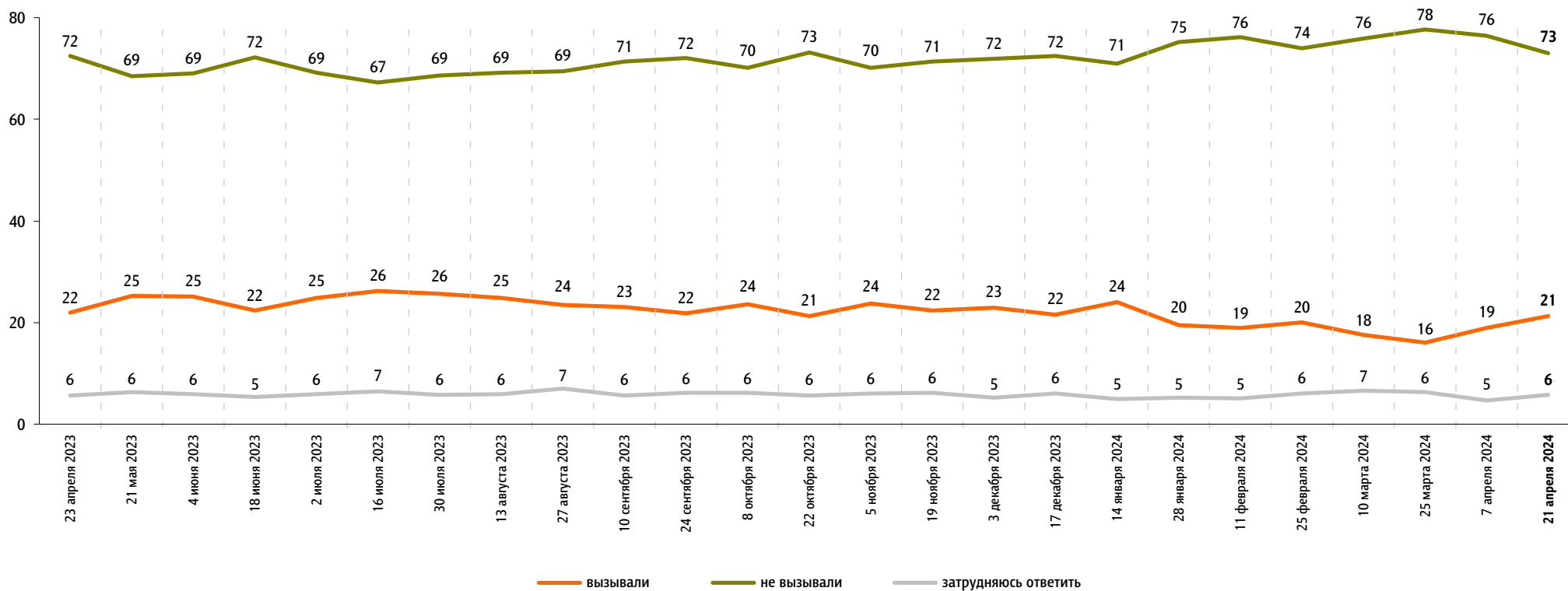
За последний месяц Вам приходилось или не приходилось слышать от окружающих Вас людей критические высказывания в адрес российских властей?

данные в % от всех опрошенных



Действия российских властей за последний месяц у Вас лично вызвали недовольство, возмущение или не вызывали?

данные в % от всех опрошенных

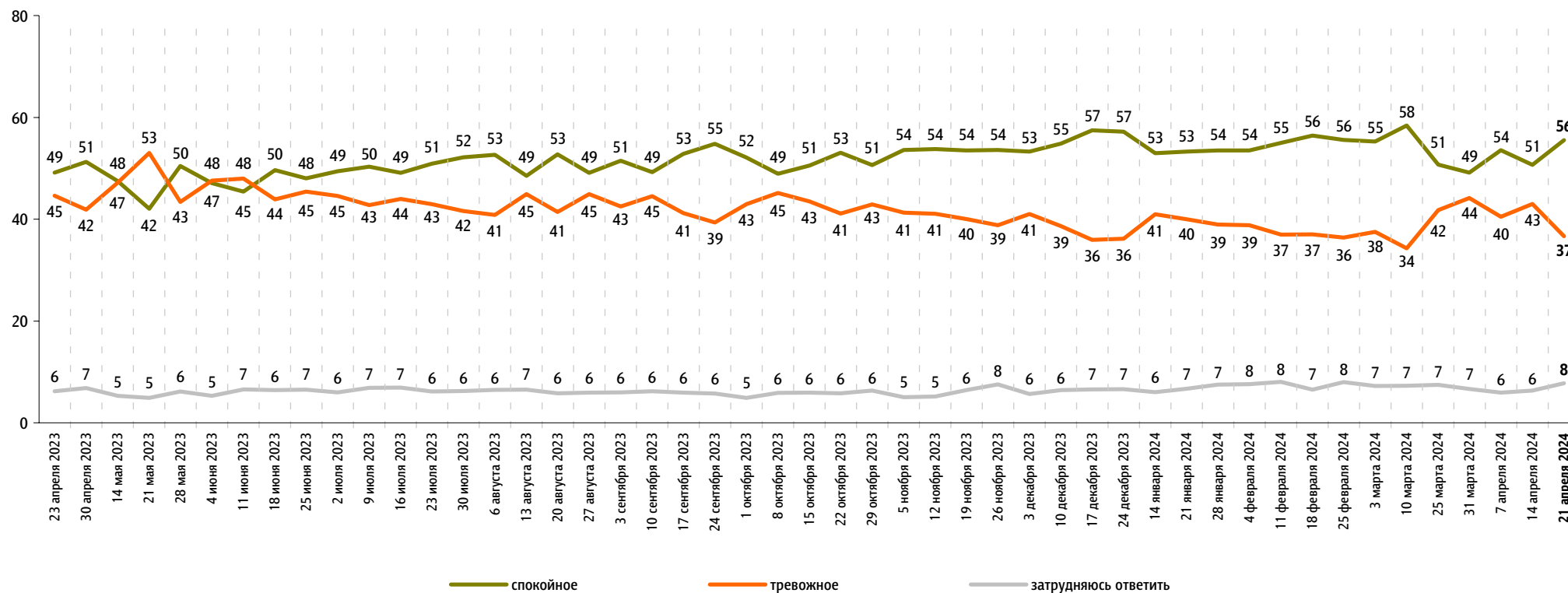


Настроение окружающих

Опрос «ФОМнибус» 19–21 апреля. 104 населенных пункта, 53 субъекта РФ, 1500 респондентов.

Какое настроение, по Вашему мнению, преобладает сегодня среди Ваших родных, друзей, коллег, знакомых – спокойное или тревожное?

данные в % от всех опрошенных



Динамика цен

Опрос «ФОМнибус» 19–21 апреля. 104 населенных пункта, 53 субъекта РФ, 1500 респондентов.

По Вашим наблюдениям, на какие основные продукты, товары и услуги цены за последний месяц заметно выросли? (Карточка, любое число ответов.)

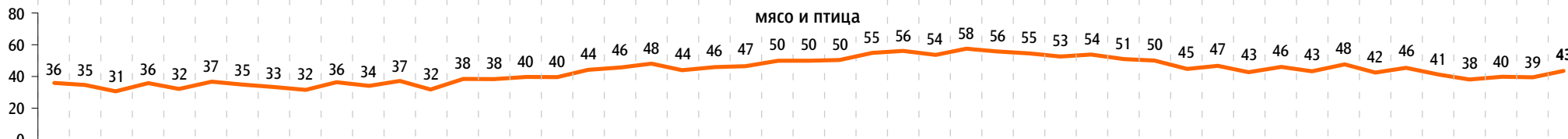
данные в % от всех опрошенных

Продукты питания

хлеб и хлебобулочные изделия



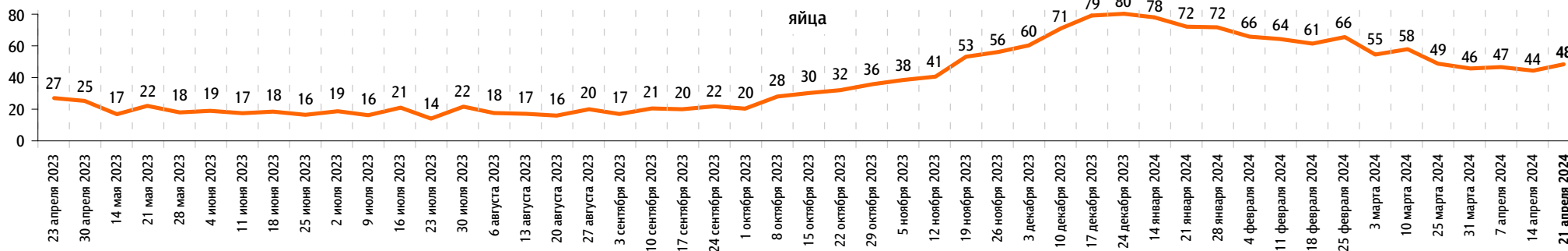
мясо и птица



молоко и молочная продукция



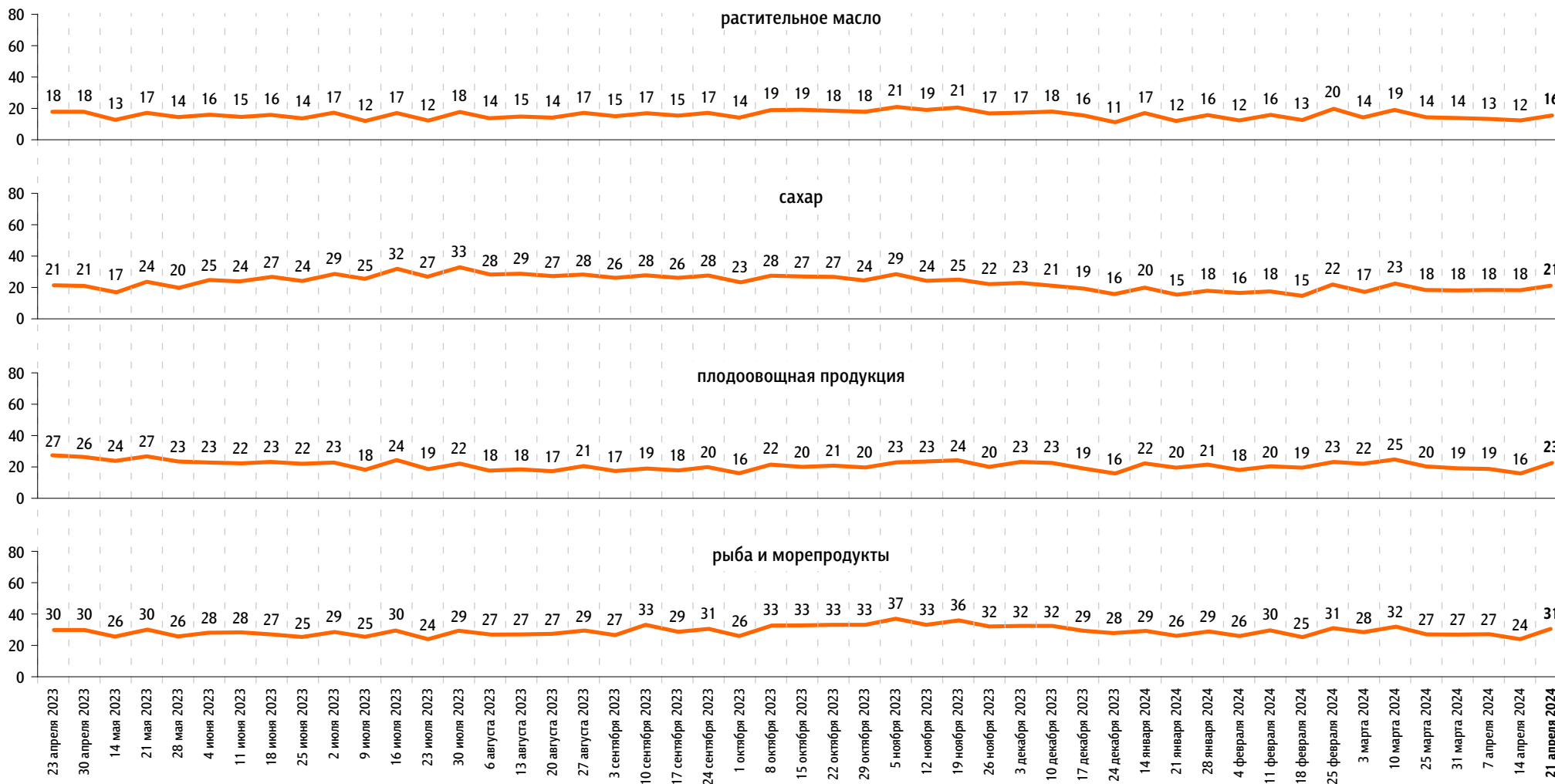
яйца



По Вашим наблюдениям, на какие основные продукты, товары и услуги цены за последний месяц заметно выросли? (Карточка, любое число ответов.)

данные в % от всех опрошенных

Продукты питания



По Вашим наблюдениям, на какие основные продукты, товары и услуги цены за последний месяц заметно выросли? (Карточка, любое число ответов.)

данные в % от всех опрошенных

Продукты питания

крупы, макаронные изделия



алкогольные напитки



Хозтовары

моющие и чистящие средства



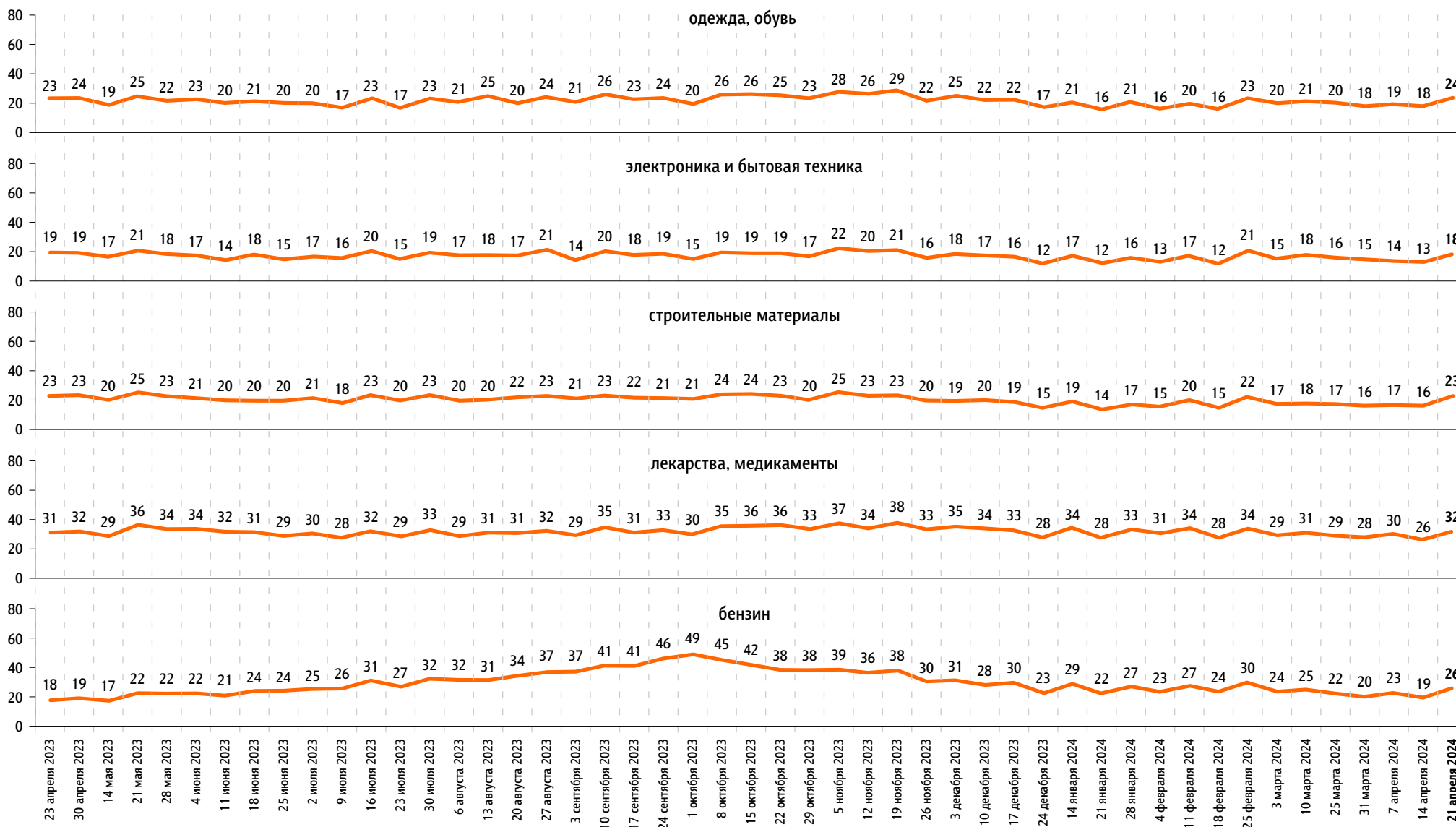
средства личной гигиены



По Вашим наблюдениям, на какие основные продукты, товары и услуги цены за последний месяц заметно выросли? (Карточка, любое число ответов.)

данные в % от всех опрошенных

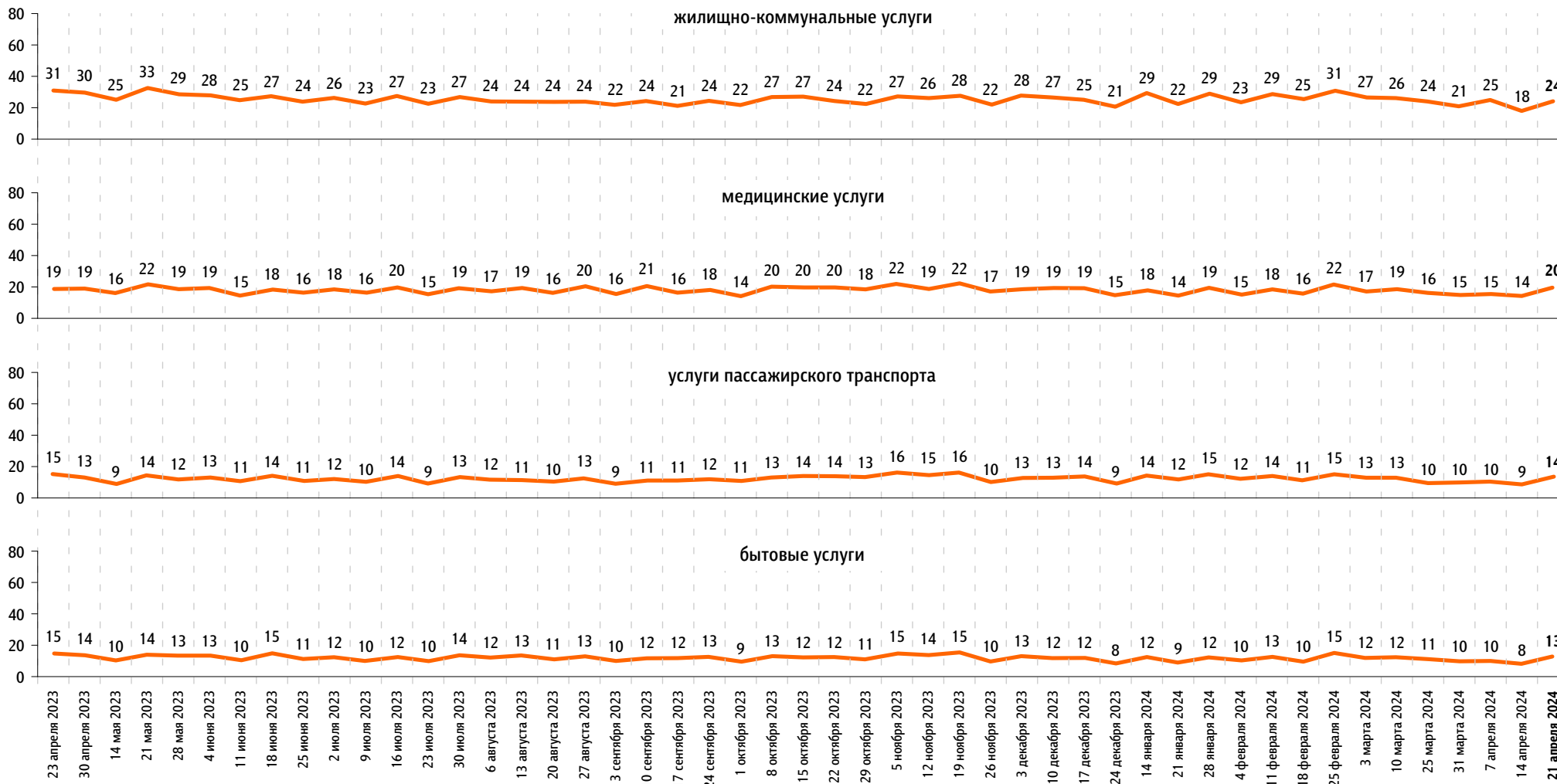
Непродовольственные товары



По Вашим наблюдениям, на какие основные продукты, товары и услуги цены за последний месяц заметно выросли? (Карточка, любое число ответов.)

данные в % от всех опрошенных

Услуги





www.fom.ru

© ФОМ, 2024

123376 Москва, ул. Рочдельская, д. 15, стр. 16А
тел. : +7 (495) 653-82-32
факс : +7 (495) 653-82-02
www.fom.ru
fom@fom.ru

Александр Ослон – президент ФОМ

ФОМнибус – репрезентативный еженедельный опрос населения 18 лет и старше.
Метод опроса – интервью по месту жительства респондента.

Выборка:
1500 респондентов (жители 104 городских и сельских населенных пунктов в 53 субъектах РФ).
Статистическая погрешность не превышает 3,6%.