

ДОМИНАНТЫ.

ПОЛЕ МНЕНИЙ



Социологический бюллетень

Опрос: неделя №16

Выпуск: 23 апреля 2026 года

© ФОМ, 2026

www.fom.ru

Ключевые индикаторы общественного мнения

2 Политические индикаторы

- 2 В. Путин: отношение и оценки работы
- 4 Правительство РФ: оценка работы
- 5 М. Мишустин: оценка работы
- 6 Рейтинги партий

Факторы формирования общественного мнения

8 События недели

- 10 Недовольство властями
 - 12 Настроение окружающих
 - 13 Динамика цен
-

Политические индикаторы



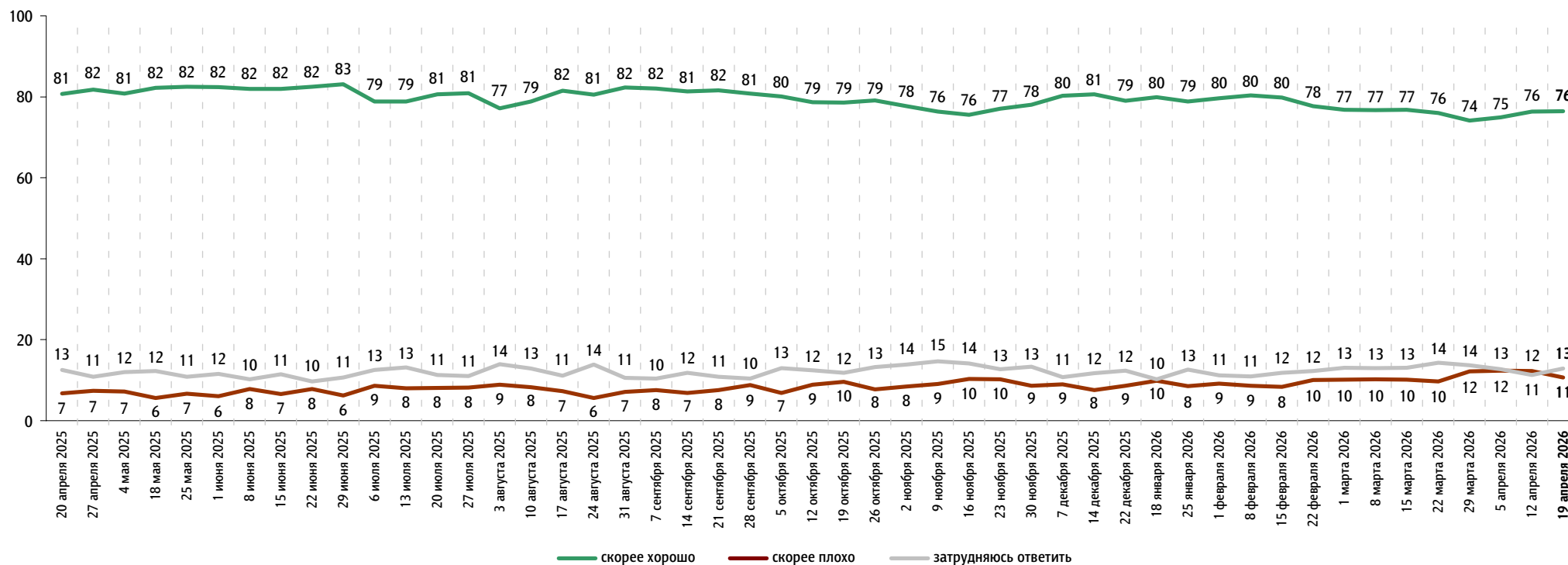
В. Путин: отношение и оценки работы

Опрос «ФОМнибус» 17–19 апреля. 97 населённых пунктов, 51 субъект РФ, 1500 респондентов.

Оценка работы В. Путина

Как Вы считаете, президент В. Путин работает на своём посту скорее хорошо или скорее плохо?

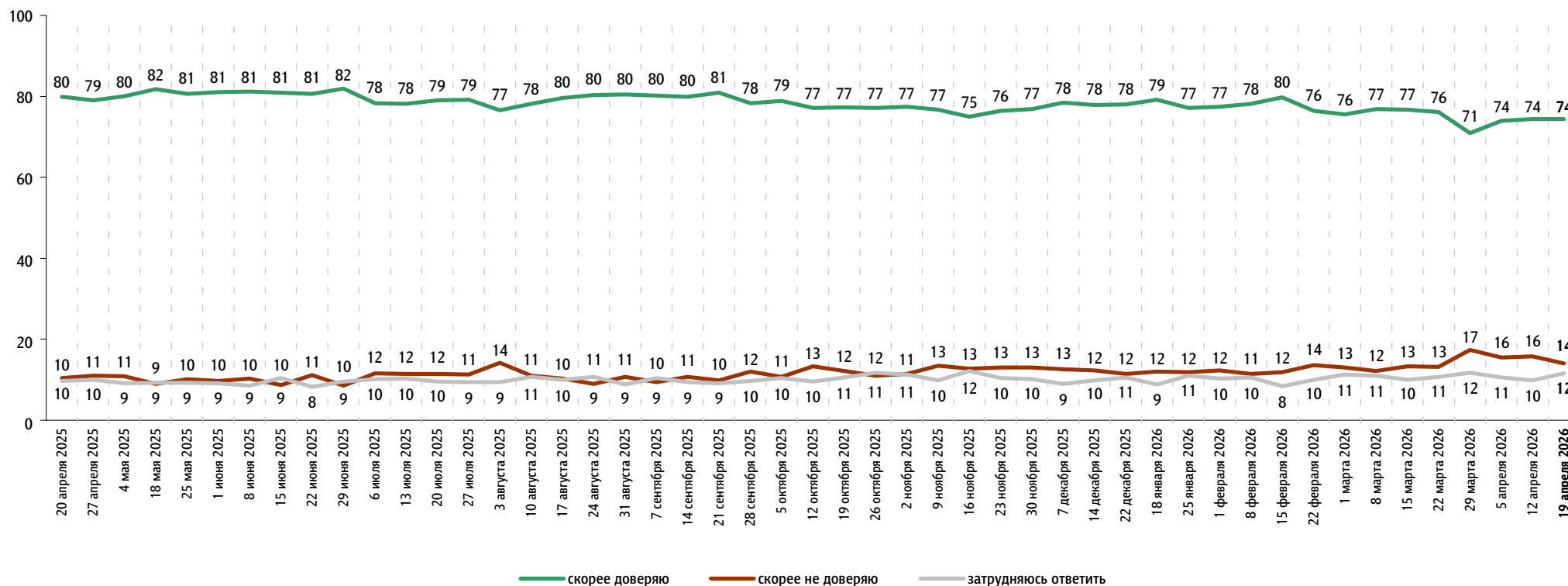
данные в % от всех опрошенных



Доверие В. Путину

Вы скорее доверяете или скорее не доверяете В. Путину?

данные в % от всех опрошенных

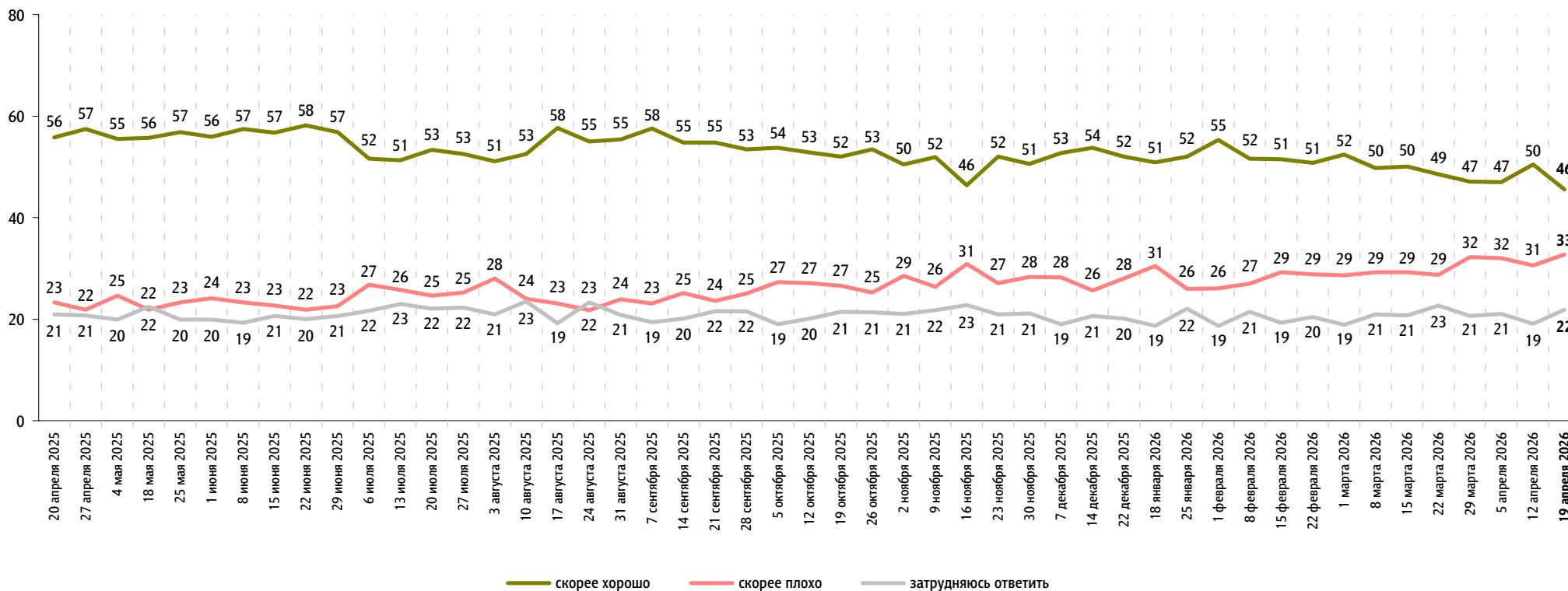


Правительство РФ: оценка работы

Опрос «ФОМнибус» 17–19 апреля. 97 населённых пунктов, 51 субъект РФ, 1500 респондентов.

Как, по Вашему мнению, сегодня работает российское правительство – скорее хорошо или скорее плохо?

данные в % от всех опрошенных



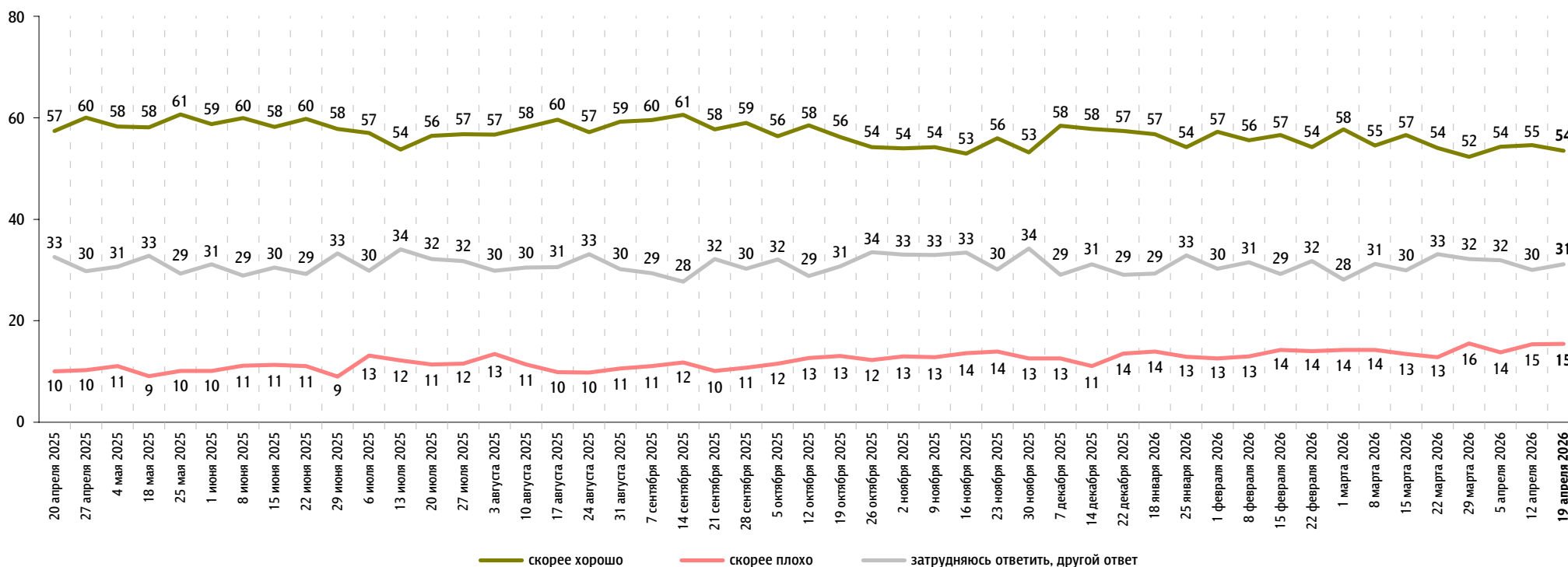


М. Мишустин: оценка работы

Опрос «ФОМнибус» 17–19 апреля. 97 населённых пунктов, 51 субъект РФ, 1500 респондентов.

На Ваш взгляд, глава правительства Михаил Мишустин работает на своём посту скорее хорошо или скорее плохо?

данные в % от всех опрошенных

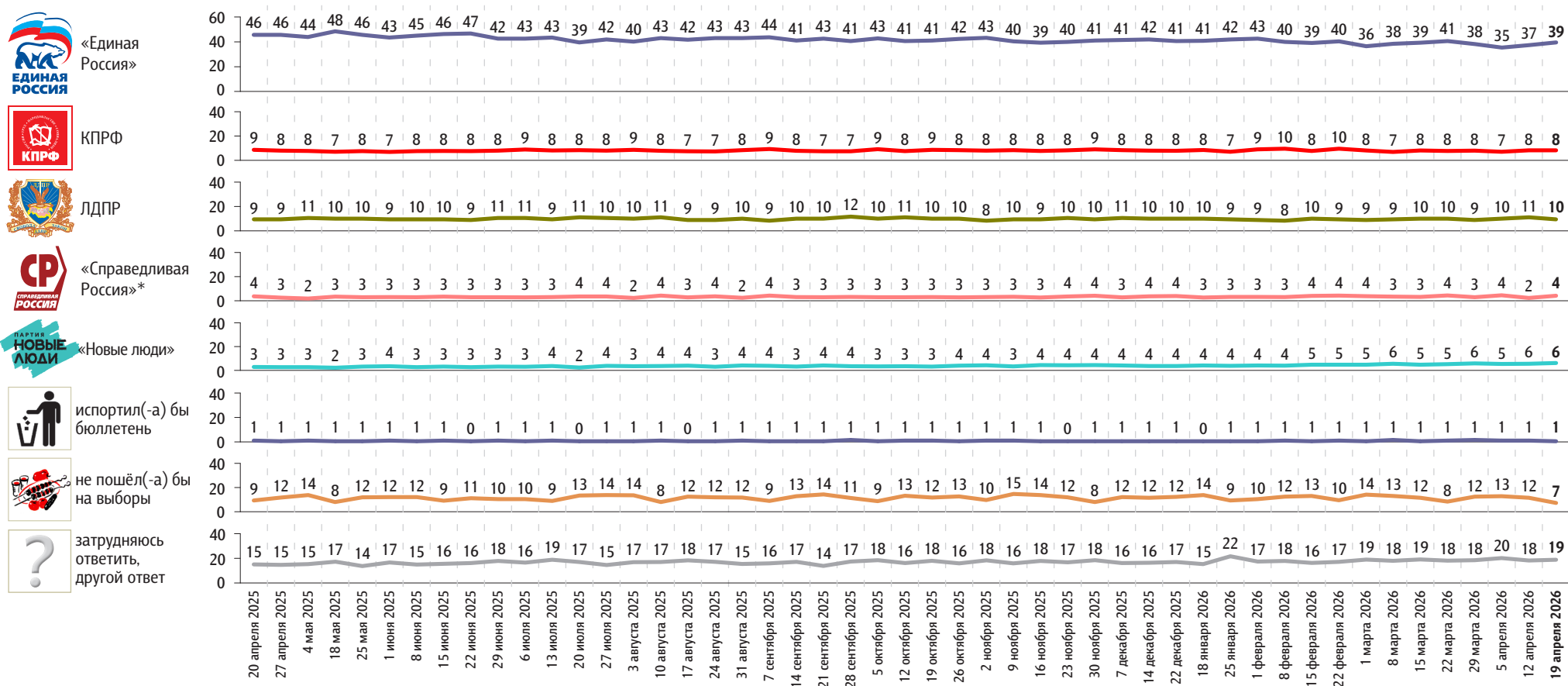


Рейтинги партий

Опрос «ФОМнибус» 17–19 апреля. 97 населённых пунктов, 51 субъект РФ, 1500 респондентов.

Представьте себе, что в следующее воскресенье состоятся выборы в Государственную думу. Скажите, пожалуйста, как, за какую партию Вы бы проголосовали? (Карточка, один ответ.)

данные в % от всех опрошенных



* До 26 октября 2025 г. включительно – партия «Справедливая Россия – За правду».

Представьте себе, что в следующее воскресенье состоится выборы в Государственную думу. Скажите, пожалуйста, как, за какую партию Вы бы проголосовали? (Карточка, один ответ.)

данные в % от всех опрошенных

	20 апреля 2025	27 апреля 2025	4 мая 2025	18 мая 2025	25 мая 2025	1 июня 2025	8 июня 2025	15 июня 2025	22 июня 2025	29 июня 2025	6 июля 2025	13 июля 2025	20 июля 2025	27 июля 2025	3 августа 2025	10 августа 2025	17 августа 2025	24 августа 2025	31 августа 2025	7 сентября 2025	14 сентября 2025	21 сентября 2025	28 сентября 2025	5 октября 2025	12 октября 2025	19 октября 2025	26 октября 2025	2 ноября 2025	9 ноября 2025	16 ноября 2025	23 ноября 2025	30 ноября 2025	7 декабря 2025	14 декабря 2025	22 декабря 2025	18 января 2026	25 января 2026	1 февраля 2026	8 февраля 2026	15 февраля 2026	22 февраля 2026	1 марта 2026	8 марта 2026	15 марта 2026	22 марта 2026	29 марта 2026	5 апреля 2026	12 апреля 2026	19 апреля 2026		
Российская партия пенсионеров за социальную справедливость	1	1	1	1	1	2	1	1	1	1	1	1	1	1	1	1	1	1	1	2	1	1	1	1	1	1	1	1	1	1	2	1	1	1	1	1	1	1	1	1	2	1	2	1	1	1	1	2			
«Яблоко»	1	1	1	0	1	1	1	1	1	0	1	1	1	1	1	1	1	1	1	1	1	1	1	1	1	0	1	1	0	1	1	1	1	1	1	1	1	1	1	1	1	1	1	1	1	1	1	1	1	1	
Российская экологическая партия «Зелёные»	1	1	0	1	1	1	1	1	1	1	1	1	1	1	1	1	1	1	1	1	1	1	1	1	1	1	0	1	1	1	1	1	1	1	1	1	1	1	1	1	1	1	1	1	1	1	1	1	1	1	
«Коммунисты России»	1	0	1	0	1	0	0	0	0	0	1	0	0	0	0	1	0	0	1	1	1	0	0	1	0	0	1	1	1	0	0	0	0	1	1	0	0	0	0	0	1	1	1	0	1	1	0	1	1	1	
«Родина»	0	1	0	0	0	1	0	1	0	0	0	0	0	0	1	0	1	1	0	0	0	1	0	1	0	0	0	0	0	0	0	0	1	0	0	0	0	0	0	0	0	0	0	0	0	0	1	1	0	1	0
«Партия прямой демократии»*	-	-	-	-	-	-	-	-	-	-	-	-	-	-	-	-	-	-	-	-	-	-	-	-	-	-	-	-	-	-	-	-	-	-	-	-	-	-	-	0	0	0	0	0	0	0	0	0	0		
«Гражданская платформа»	0	0	0	0	0	0	0	0	0	0	0	0	0	0	0	0	0	0	0	0	0	0	0	0	0	0	0	0	0	0	0	0	0	0	0	0	0	0	0	0	0	0	0	0	0	0	0	0	0	0	

* До 1 февраля 2025 года этой позиции в карточке не было.

События недели

Опрос «ФОМнибус» 17–19 апреля. 97 населённых пунктов, 51 субъект РФ, 1500 респондентов.

Какие события прошедшей недели, о которых сообщалось в средствах массовой информации, больше всего заинтересовали Вас, привлекли Ваше внимание? (Открытый вопрос.)

данные в % от всех опрошенных, приведены наиболее показательные высказывания

<p>Военная спецоперация России на Украине</p>	<p>СВО в целом 17 23</p> <p>«Война бесконечная на Украине»; «действия на СВО»; «положение на СВО»; «положение на фронте»; «продвижение фронта на Украине»; «СВО и об участниках СВО»; «СВО – только оно»; «сводки с СВО»; «Украина опять нарушила мирное перемирие».</p> <p>Обстрелы российских территорий 6</p> <p>«Атака дронов на город»; «атака завода рядом с Уфой»; «атаки беспилотников в России»; «атаки БПЛА на Ленобласть»; «беспилотники в Самаре»; «атаки ежедневные на гражданскую инфраструктуру»; «дроны по России летают всё дальше и дальше»; «количество дронов над территорией России»; «наши пропустили беспилотники ВСУ – погибли дети»; «налёт на Новороссийск, гибель гражданских жителей»; «Усть-Лугу бомбят».</p>	
<p>События вокруг Ирана, эскалация конфликта</p>	<p>«Война между Ираном и Штатами»; «война на Ближнем Востоке»; «закрыт Ормузский пролив»; «Израиль нарушил перемирие»; «Персидский залив»; «про Израиль и Иран»; «события на Ближнем Востоке: война Израиля, Ирана, Ливана».</p>	14
<p>Погода, природные катаклизмы в России</p>	<p>«Бедствия»; «стихийные бедствия»; «Дагестан затопило, Тюмень затопило»; «дождь»; «затопления»; «катаклизм природный в горах, в России наводнение»; «наводнения в Дагестане и Туапсе»; «пожары»; «природные явления, наводнения»; «снег в Москве».</p>	7
<p>Блокировка интернета</p>	<p>«Борьба с VPN»; «отключение связи и интернета»; «всё время перебои с интернетом»; «ограничение интернета».</p>	1
<p>Инфляция, рост цен</p>	<p>«Повышение цен»; «бензин дорожает, продукты»; «квартплаты и цены в магазинах высокие»; «рост цен»; «с ценами история: повышение цен на всё»; «цены на продукты».</p>	1
<p>Вспышка опасных инфекций и массовый забой скота</p>	<p>«Ситуации в Новосибирской области»; «сколько скотины пожгли!»; «скот в Сибири убивают»; «скотину в Пензе режут»; «убийство коров в Новосибирске, Пензе и ещё нескольких городах»; «в Алтайском крае 1-е место по убийству скота»; «убой скота»; «уже месяц идёт убийство скота – это уничтожение сырьевой базы населения».</p>	1
<p>Аварии, пожары</p>	<p>«Взрыв в Нижнекамске – химкомбината»; «взрывы фейерверков, мусорщик погиб»; «дети утонули»; «катастрофы»; «пожар на заводе».</p>	1
<p>Православная Пасха, День космонавтики</p>	<p>«Пасха»; «пасхальная радость»; «Пасха, День космонавтики»; «День космонавтики».</p>	1
<p>Работа властных структур</p>	<p>«Высказывания Пескова, переход на электронную форму»; «выступление Лаврова»; «депутат Вассерман предложил распустить Роскомнадзор»; «многодетным универсальное пособие»; «ужесточение штрафов».</p>	1

данные в % от всех опрошенных, приведены наиболее показательные высказывания

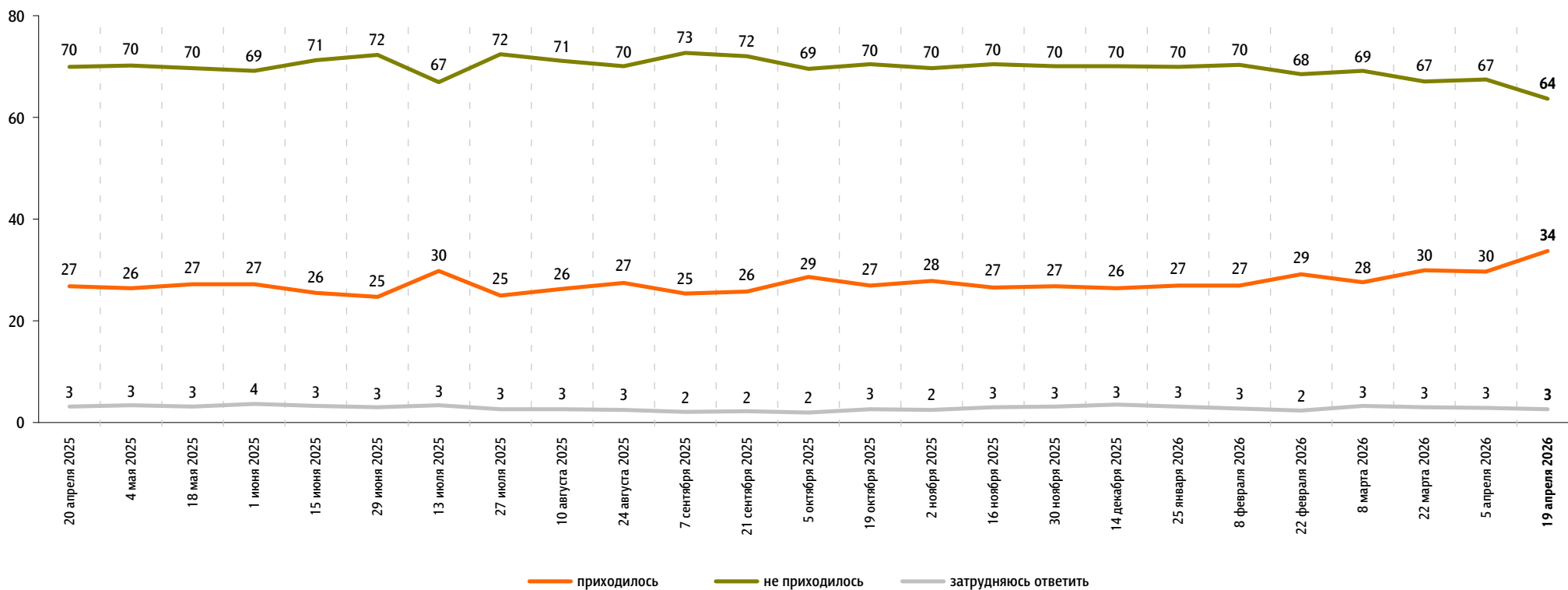
Действия США, Д. Трампа	«Не нравится поведение Трампа»; «неконкретность Америки»; «неладное с американским президентом и его окружением»; «Трамп»; «Трамп – бумажный тигр»; «Трамп изобразил себя Иисусом».	1
Замедление работы Telegram, блокировка других интернет-ресурсов	«Блокировка Telegram»; «блокировка интернет-мессенджеров»; «запреты на соцсети».	1
Обращение блогера Виктории Бони к В. Путину	«Блогеры обращаются к Путину»; «Боня видеообращение записала президенту»; «обращение блогеров к президенту»; «обращение Бони к президенту».	1
Агрессивная политика Евросоюза, поставка оружия Украине, поддержка ударов по России	«На территории НАТО будут строить заводы по производству беспилотников»; «Европа собирается воевать»; «возможное нападение на Россию»; «производство дронов в Европе»; «везде делают дроны для помощи Украине»; «все против нас».	1
Другие события в России	«Борьба с коррупцией, эмигранты»; «замедление роста ВВП»; «мой внук стал чемпионом Москвы по теннису»; «проект набережной в Туле, реконструкция драмтеатра в Туле»; «рейтинг миллиардеров в России: мы на 3 месте»; «ЦСКА проиграл».	1
Другие события в мире	«Виктора Орбана в Венгрии не выбрали»; «вчера в Турции школьник застрелил своих одноклассников»; «нефть туда-сюда»; «санкции снизили на российскую нефть»; «теракт в Киеве»; «что происходит в Киеве».	1
Затрудняюсь ответить, нет ответа		50

Недовольство властями

Опрос «ФОМнибус» 17–19 апреля. 97 населённых пунктов, 51 субъект РФ, 1500 респондентов.

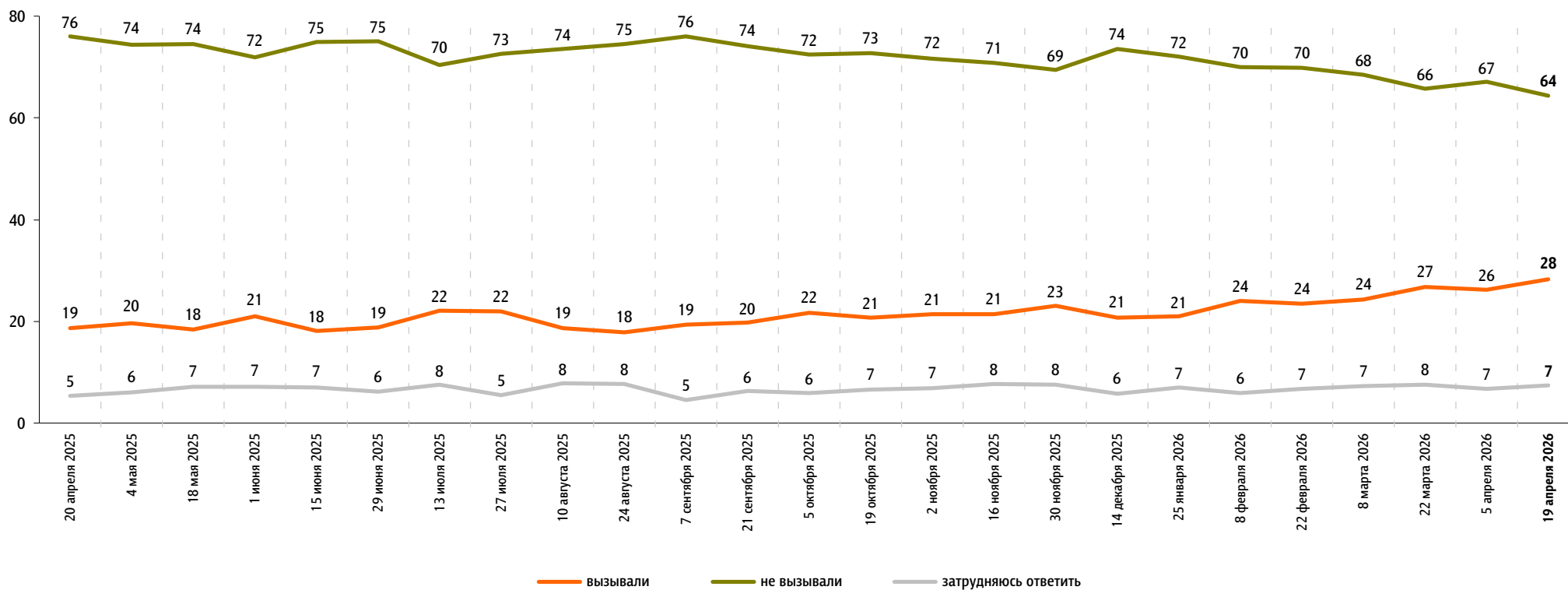
За последний месяц Вам приходилось или не приходилось слышать от окружающих Вас людей критические высказывания в адрес российских властей?

данные в % от всех опрошенных



Действия российских властей за последний месяц у Вас лично вызвали недовольство, возмущение или не вызывали?

данные в % от всех опрошенных

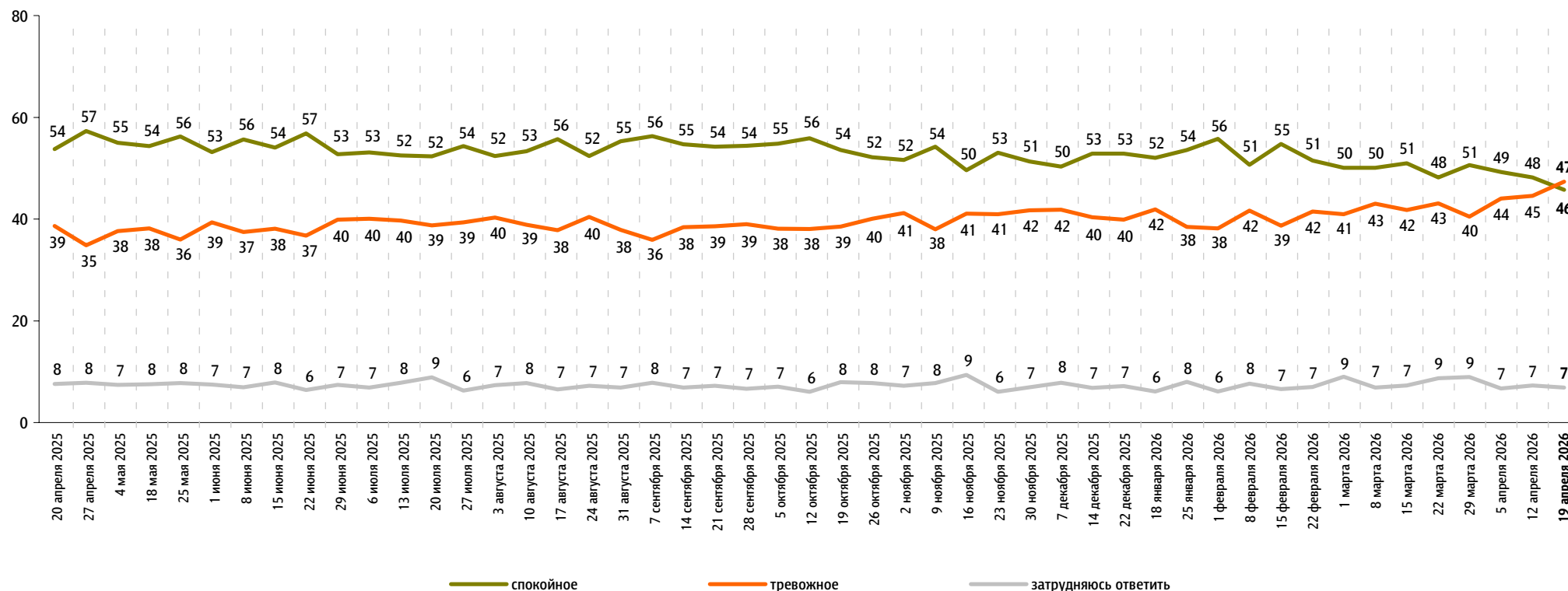


Настроение окружающих

Опрос «ФОМнибус» 17–19 апреля. 97 населённых пунктов, 51 субъект РФ, 1500 респондентов.

Какое настроение, по Вашему мнению, преобладает сегодня среди Ваших родных, друзей, коллег, знакомых – спокойное или тревожное?

данные в % от всех опрошенных



Динамика цен

Опрос «ФОМнибус» 17–19 апреля. 97 населённых пунктов, 51 субъект РФ, 1500 респондентов.

По Вашим наблюдениям, на какие основные продукты, товары и услуги цены за последний месяц заметно выросли? (Карточка, любое число ответов.)

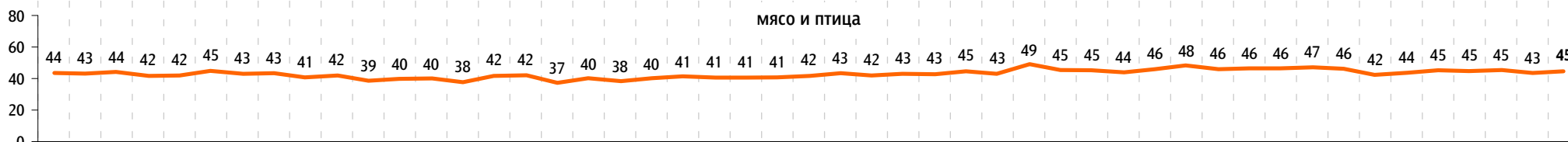
данные в % от всех опрошенных

Продукты питания

хлеб и хлебобулочные изделия



мясо и птица



молоко и молочная продукция



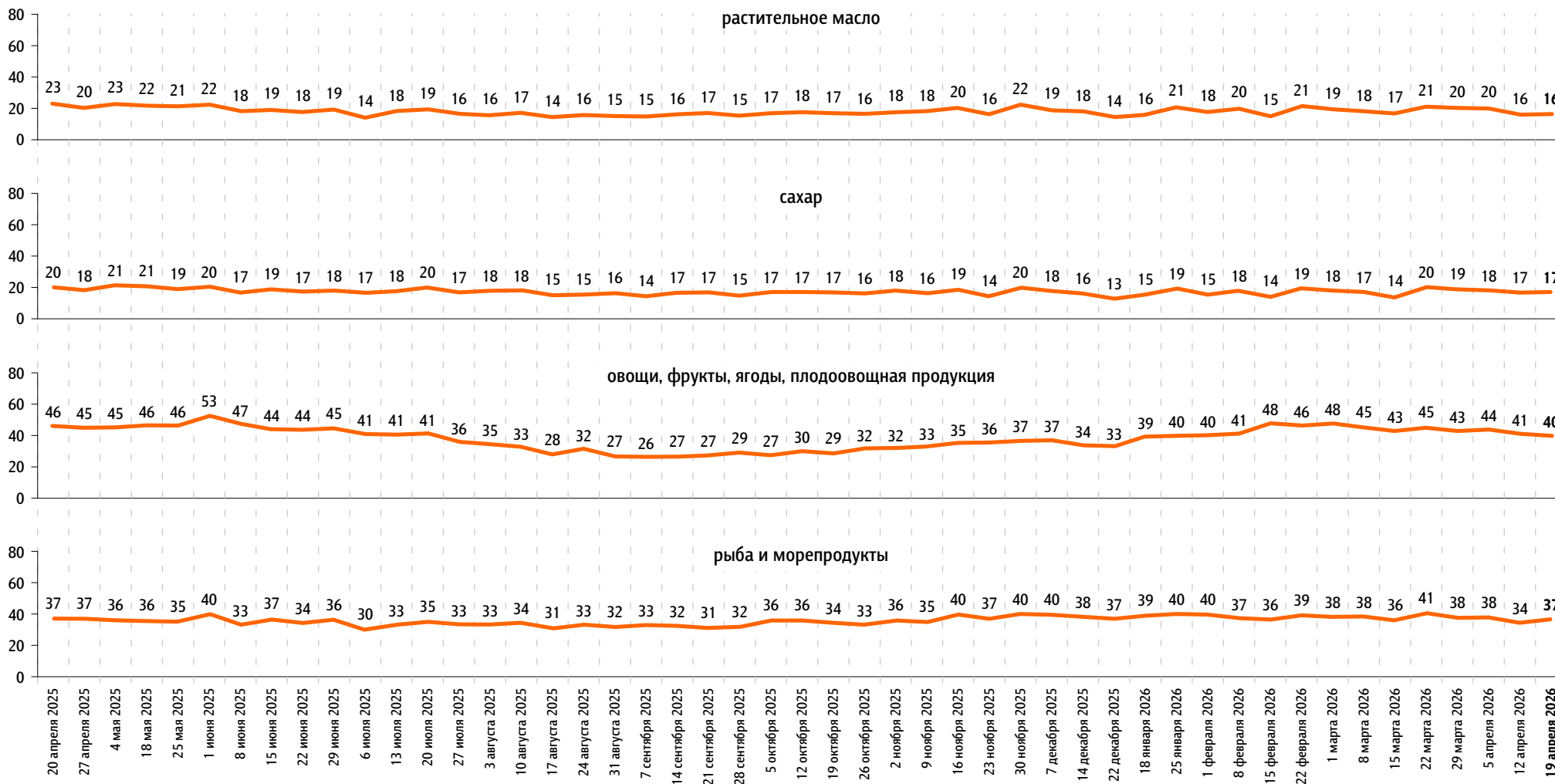
яйца



По Вашим наблюдениям, на какие основные продукты, товары и услуги цены за последний месяц заметно выросли? (Карточка, любое число ответов.)

данные в % от всех опрошенных

Продукты питания



По Вашим наблюдениям, на какие основные продукты, товары и услуги цены за последний месяц заметно выросли? (Карточка, любое число ответов.)

данные в % от всех опрошенных

Продукты питания

крупы, макаронные изделия



алкогольные напитки



Хозтовары

моющие и чистящие средства



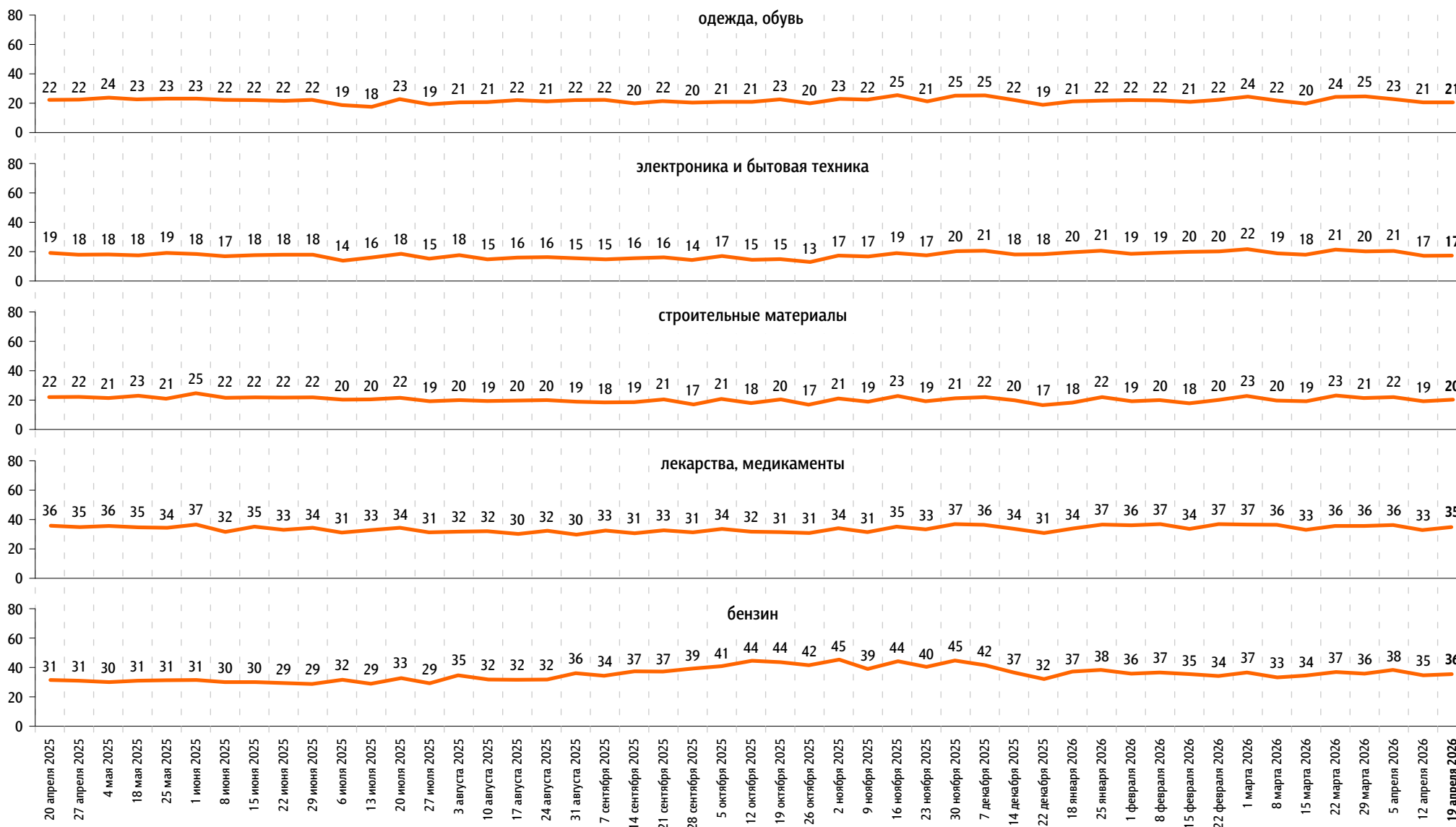
средства личной гигиены



По Вашим наблюдениям, на какие основные продукты, товары и услуги цены за последний месяц заметно выросли? (Карточка, любое число ответов.)

данные в % от всех опрошенных

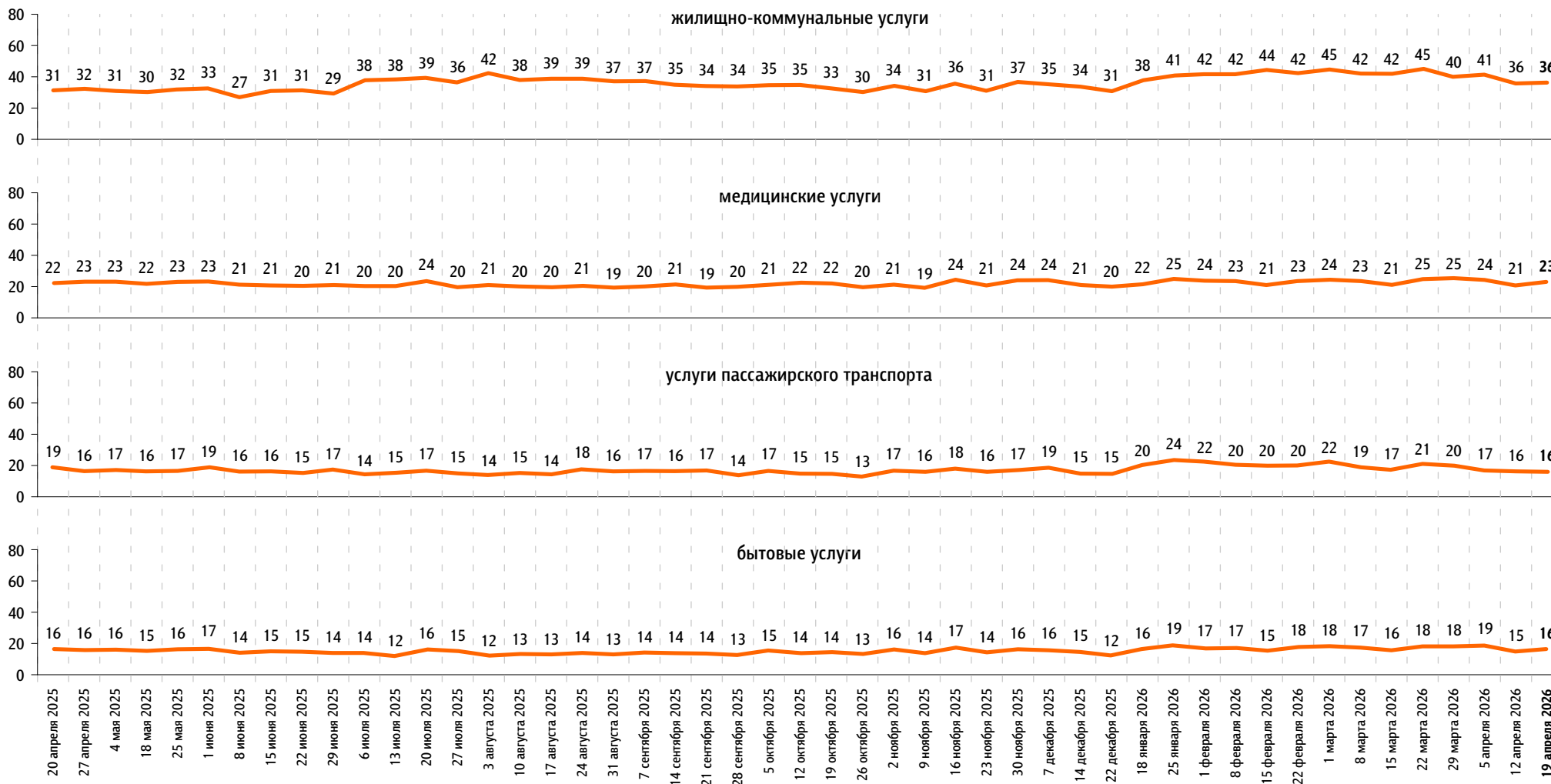
Непродовольственные товары



По Вашим наблюдениям, на какие основные продукты, товары и услуги цены за последний месяц заметно выросли? (Карточка, любое число ответов.)

данные в % от всех опрошенных

Услуги





www.fom.ru

© ФОМ, 2026

123376 Москва, ул. Рочдельская, д. 15, стр. 16А
тел. : +7 (495) 653-82-32
факс : +7 (495) 653-82-02
www.fom.ru
fom@fom.ru

Александр Ослон – президент ФОМ

ФОМнибус – репрезентативный еженедельный опрос населения 18 лет и старше.
Метод опроса – интервью по месту жительства респондента.

Выборка:
1500 респондентов (жители 97 городских и сельских населённых пунктов в 51 субъекте РФ).
Статистическая погрешность не превышает 3,6%.

Доли ответов респондентов на вопросы анкеты округлены до целого числа.

Сумма долей ответов на вопрос, на который респондент может дать/выбрать только один вариант ответа (включая позицию «затрудняюсь ответить»), может отклоняться от 100% на ±1 процентный пункт из-за накопления погрешностей округления.