

ДОМИНАНТЫ.

ПОЛЕ МНЕНИЙ



Социологический бюллетень

*С 29 марта 2020 г. вместо опросов по месту
жительства проводятся **телефонные опросы***

Опрос: неделя №17

Выпуск: 30 апреля 2020 года

© ФОМ, 2020
www.fom.ru

Ключевые индикаторы общественного мнения

2 Политические индикаторы

- 2 В. Путин: отношение и оценки работы
- 4 М. Мишустин: оценка работы
- 5 Рейтинги партий


Факторы формирования общественного мнения

- 6 События недели
- 8 Протестный потенциал
- 10 Настроение окружающих
- 11 Динамика цен

Актуальные темы общественного мнения

- 12 Влияние ситуации с коронавирусом
на практики взаимопомощи россиян
 - 12 Готовность к взаимопомощи
 - 16 Вовлеченность в практики взаимопомощи
 - 18 Помощь людям
- 21 О телевидении
 - 21 Частота и длительность телепросмотра
 - 26 Жанровые предпочтения
 - 27 Приверженность телевидению

Политические индикаторы



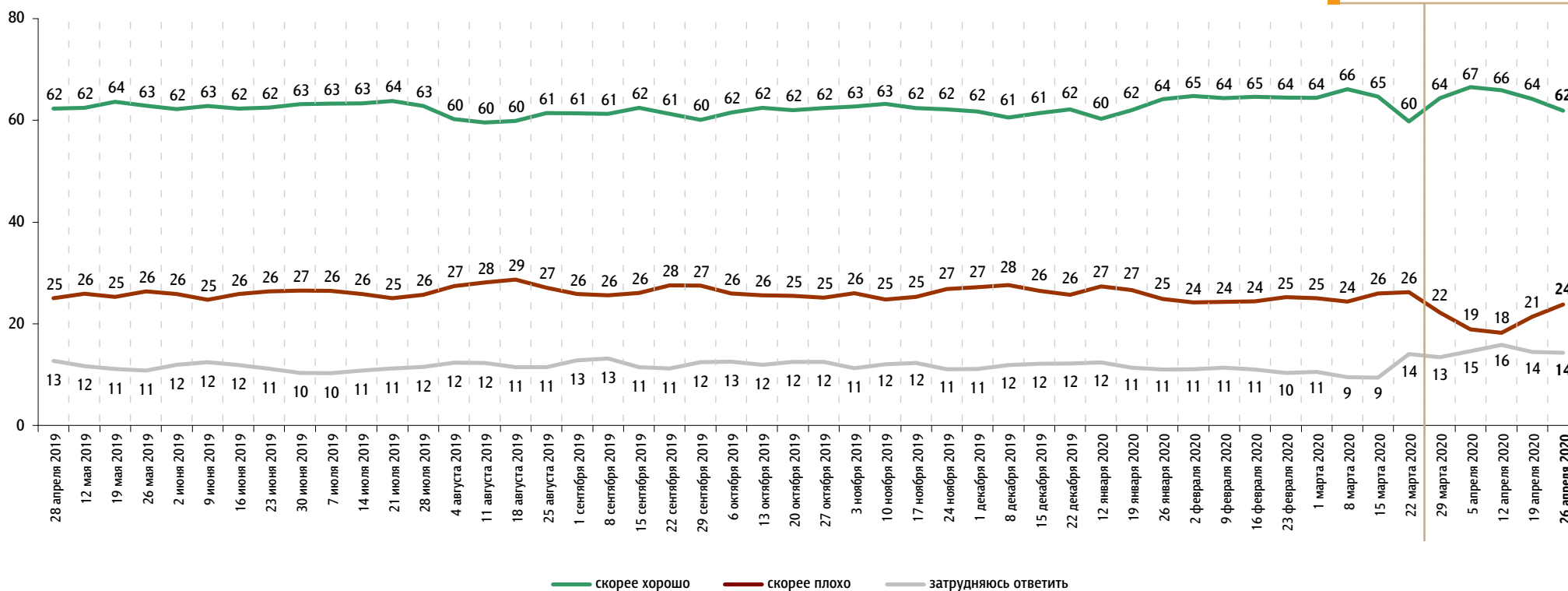
В. Путин: отношение и оценки работы

Всероссийский телефонный опрос 24–26 апреля. 4000 респондентов.
До 22 марта 2020 г. включительно – опрос «ФОМнибус» (по месту жительства). 3000 респондентов.

Оценка работы В. Путина

Как Вы считаете, президент В. Путин работает на своём посту скорее хорошо или скорее плохо?*

данные в % от всех опрошенных



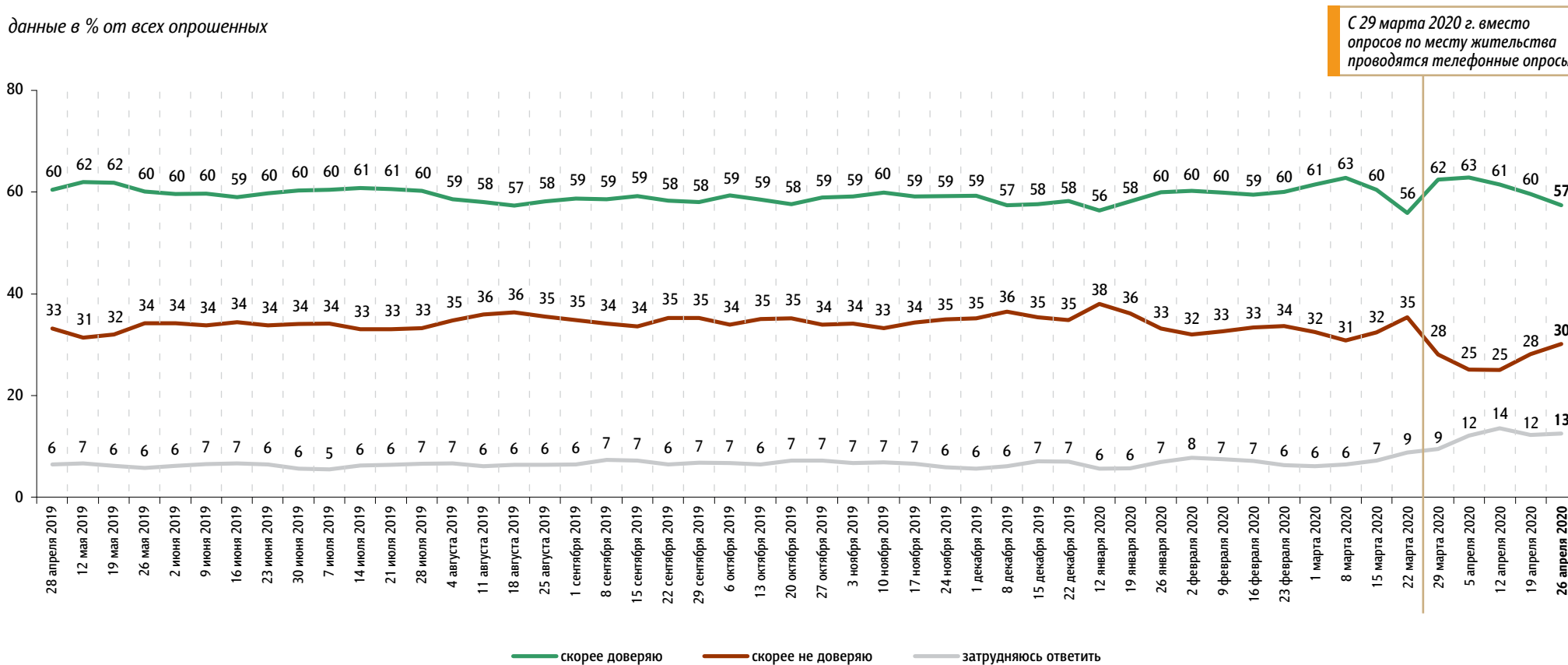
С 29 марта 2020 г. вместо опросов по месту жительства проводятся телефонные опросы

* До 15 марта 2020 г. включительно вопрос задавался в формулировке: «Как Вы считаете, президент В. Путин работает на своём посту хорошо или плохо?»

Доверие В. Путину

Вы скорее доверяете или скорее не доверяете В. Путину?*


данные в % от всех опрошенных



С 29 марта 2020 г. вместо опросов по месту жительства проводятся телефонные опросы

* До 15 марта 2020 г. включительно вопрос задавался в формулировке: «Вы доверяете или не доверяете В. Путину?» Респондентам предлагалась карточка с вариантами ответа.

До 22 марта 2020 г. включительно – опрос «ФОМнибус» (по месту жительства). 3000 респондентов.

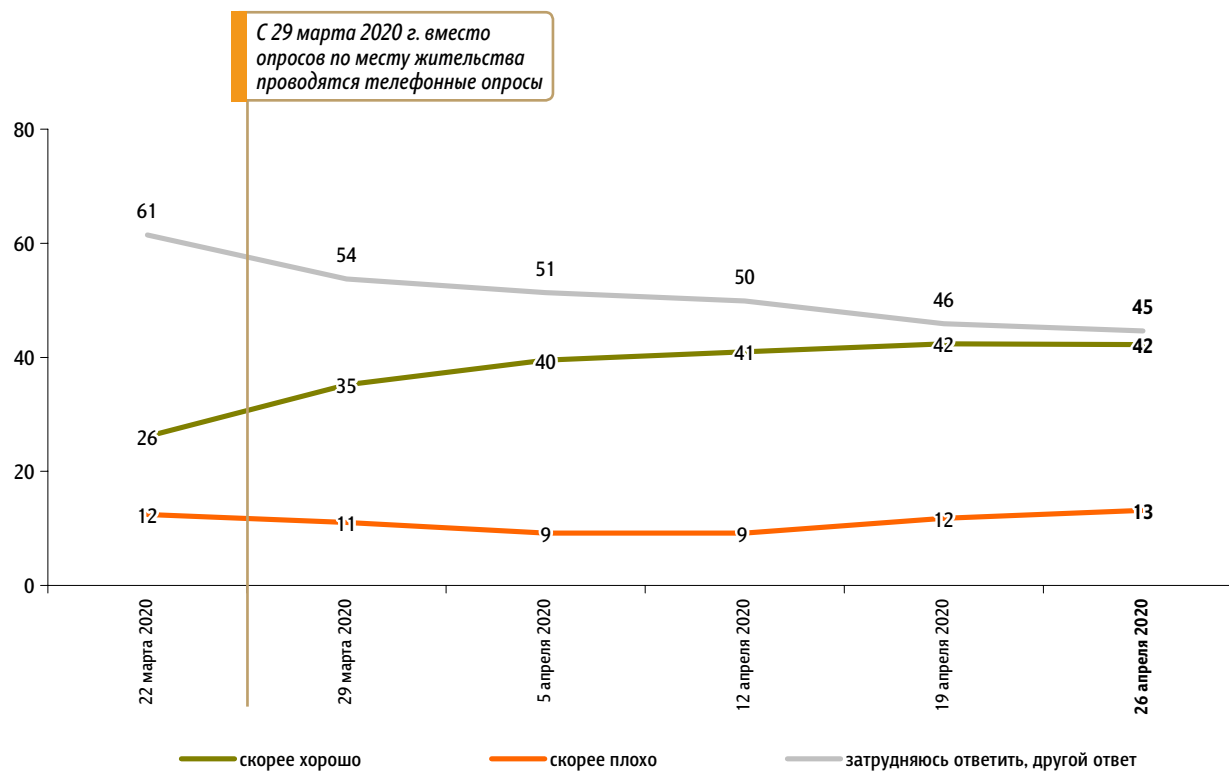


М. Мишустин: оценка работы

Всероссийский телефонный опрос 24–26 апреля. 4000 респондентов.

На Ваш взгляд, глава правительства Михаил Мишустин работает на своём посту скорее хорошо или скорее плохо?

данные в % от всех опрошенных



22 марта 2020 г. – опрос «ФОМнибус» (по месту жительства). 1500 респондентов.

Рейтинги партий

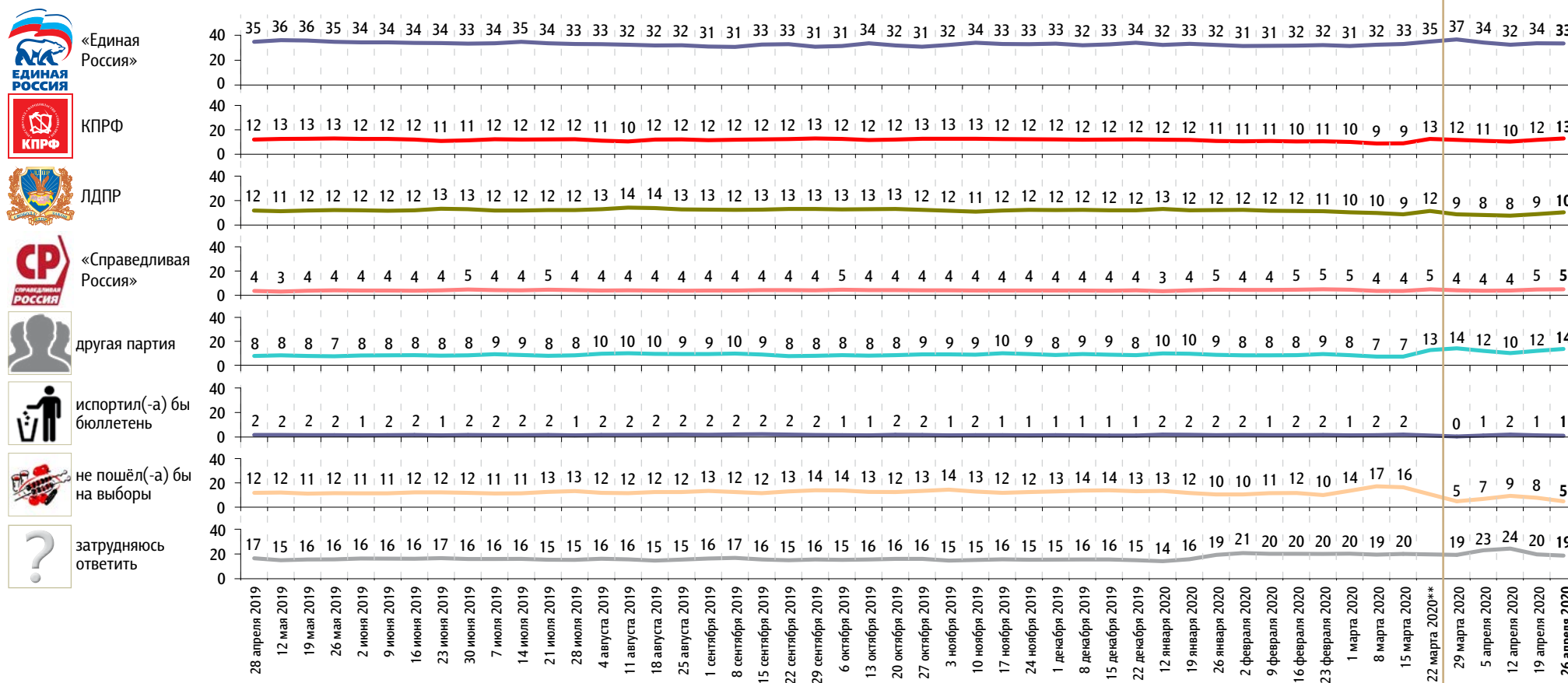
Всероссийский телефонный опрос 24–26 апреля. 4000 респондентов.

До 22 марта 2020 г. включительно – опрос «ФОМнибус» (по месту жительства). 3000 респондентов.

Если бы в ближайшее воскресенье состоялись выборы в Государственную думу, за какую партию Вы бы проголосовали: за КПРФ, «Единую Россию», ЛДПР, «Справедливую Россию» или за другую партию?*

данные в % от всех опрошенных

С 29 марта 2020 г. вместо опросов по месту жительства проводятся телефонные опросы



* До 15 марта 2020 г. включительно вопрос задавался в формулировке: «Представьте себе, что в следующее воскресенье состоится выборы в Государственную думу. Скажите, пожалуйста, как, за какую партию Вы бы проголосовали?» Респондентам предлагалась карточка со списком партий, участвовавших в парламентских выборах 2016 г.

** 22 марта 2020 г. вместо позиций «испортил(-а) бы бюллетень», «не пошёл(-а) бы на выборы» и «затрудняюсь ответить» была позиция «затрудняюсь ответить, другой ответ», набравшая 23% ответов.

События недели

Всероссийский телефонный опрос 24–26 апреля. 1000 респондентов.

Какие события прошедшей недели, о которых сообщалось в средствах массовой информации, больше всего заинтересовали Вас, привлекли Ваше внимание?
(Открытый вопрос.)

данные в % от всех опрошенных, приведены наиболее показательные высказывания

Пандемия коронавируса, реакция людей на нее	«Быстрое распространение коронавируса»; «все события в связи с пандемией, ее развитие в России, за рубежом»; «математические модели сроков окончания эпидемии»; «мы скоро победим коронавирус»; «нагнетание про коронавирус»; «надуманный или не надуманный коронавирус»; «ситуация с коронавирусом, показатель пошел вниз в целом мире»; «что болезнь прогрессирует и не спадает»; «что растет заболеваемость и смертность, пика еще нет».	50
Карантин, продление нерабочих дней, другие ограничительные меры в России в связи с коронавирусом	«В Москве ввели пропускную систему»; «введение цифровых пропусков»; «карантин будут продлять»; «карантин, запрет на свободное перемещение»; «продление карантина. Закрыли въезд и выезд в Москву и Московскую область»; «то, что мы сидим на самоизоляции, и неизвестно, когда это все закончится».	9
Падение цен на нефть, договоренность России со странами ОПЕК+ о выходе из этой ситуации	«Изменения с нефтью»; «падение цен на нефть»; «нефть стала вниз расти, это, с одной стороны, хорошо»; «падение стоимости нефти»; «цены на нефть, нефтяная война».	4
Недовольство действиями властей в связи с эпидемией коронавируса	«Волнение на Кавказе»; «штрафами пугают, полицией – долой полицейское государство»; «забастовки в связи с потерей работы»; «незаконная самоизоляция»; «полицейским разрешили стрелять по любому поводу»; «штрафы ни за что людям».	3
Бедственное положение людей из-за мер по борьбе с эпидемией коронавируса	«Безработица и финансовые проблемы людей»; «люди не работают, денег нет. У людей планка достатка понизится»; «нет возможности зарабатывать»; «люди без работы»; «безработица из-за коронавируса»; «у людей нет работы и средств к существованию».	3
Ситуация в экономике, рост цен	«Доллар подскочил»; «акции упали, рубль падает, рынок обвалился»; «бензин дорожает»; «экономика – что будет дальше, как мы будем жить»; «падение доллара»; «экономика разваливается»; «проблемы в экономике».	3
Выплаты, льготы социально незащищенным группам населения	«Благотворительность для малоимущих»; «помощь народу России от президента, премьера и всего правительства»; «детям до 5 лет выделяется помощь, пайки»; «добавили выплаты на детей»; «помогают людям, старикам, деньги одиноким, многодетным»; «помощь населению России от правительства и государства».	3
Работа властных структур	«Исполнение губернаторами своих обязанностей»; «нововведения о действиях полиции»; «по пенсионному фонду неправильное решение правительства»; «связанные с работой нашего правительства»; «закон о расширении прав полиции».	2
Обращения В. Путина к гражданам в связи с эпидемией коронавируса	«Выступление В. Путина о невыполнении его постановлений»; «выступление президента о режиме самоизоляции, его действия»; «из Ново-Огарева Путина показывают целый день»; «реформы, которые создает Путин»; «указы президента».	1

данные в % от всех опрошенных, приведены наиболее показательные высказывания

Проблемы образования, дистанционного обучения в связи с карантином	«Вопрос с дистанционным обучением»; «об образовании детей дистанционно, у меня волосы дыбом»; «онлайн-обучение меня не устраивает»; «учебный год закончить раньше»; «в 11 классе ребенок – что по экзаменам, по ЕГЭ?».	1
События на Украине	«Обсуждают Украину»; «пожар в Чернобыле»; «положение на Украине»; «ситуация с Украиной»; «Украина пустила ракеты»; «что происходит в Украине, и что хотят идти на Крым».	1
Внесение поправок в Конституцию, отмена дня голосования	«Поправки в Конституцию»; «поправки в Конституции переносят»; «поправки в Конституцию ужасные»; «принятие Конституции, ее поправки»; «про Конституцию».	1
Отсутствие помощи людям в связи с самоизоляцией	«Беспокоит то, что ни одно обещание президента, озвученное в СМИ, никем не выполняется»; «было обещано освободить граждан от оплаты ЖКХ, но граждане Башкирии не освобождаются»; «отказ банков помогать гражданам»; «помощь от Путина не оказана как многодетной маме»; «сказали, будут оказывать помощь, но по факту ее нет».	1
Поддержка малого и среднего бизнеса	«Второй пакет мер о поддержке бизнеса»; «касаемо того, что помочь малому бизнесу»; «ослабления бизнесу»; «поддержка бизнеса»; «поддержка бизнеса формальная».	1
Лесные пожары в России	«Пожары в лесу»; «пожар, горят леса в Сибири, в Забайкалье»; «пожары страшные, везде там на Дальнем Востоке»; «события, связанные с лесными пожарами»; «пожар в Сибири, леса горят».	1
Неготовность медучреждений к эпидемии	«Все говорят, что больницы готовы к приему для больных коронавирусом, хотя я сама с ребенком лежу там, и нет никаких условий, ребенка заразили коронавирусом, никто не готов к эпидемии, в больнице инфекционной нет отделения, отсутствие врачей»; «нехватка больничных мест»; «в регионах стационары находятся в крайне плохом состоянии»; «отсутствие у медперсонала средств защиты».	1
Снижение ставки по ипотеке	«Ипотека 6%»; «про ипотеку»; «снижение процента по ипотеке»; «условия по отсрочке выплат по ипотеке».	1
Другие события в России	«Возмутило, что 9 Мая перенесли на 3 сентября»; «люди не соблюдают карантин и ходят без масок, это ни к чему хорошему не приведет»; «несоответствие информации в СМИ с реальностью»; «о приютах, где собаки, от том, что тяжело, надо помогать, голодают животные»; «повышение зарплаты медицинским работникам, которые работают с пациентами, которые болеют коронавирусом»; «повышение пенсии»; «повышение преступности»; «то, что строят больницы для людей, пострадавших от вируса»; «у нас благоустраивается, высаживаются деревья, стал чистый город».	1
Другие события в мире	«Информация про семью Ротшильдов и их взаимосвязь с Путиным. Путин планирует отойти от их владычества в мире»; «события в Северной Корее»; «у американцев еда заканчивается».	<1
Затрудняюсь ответить, нет ответа		27

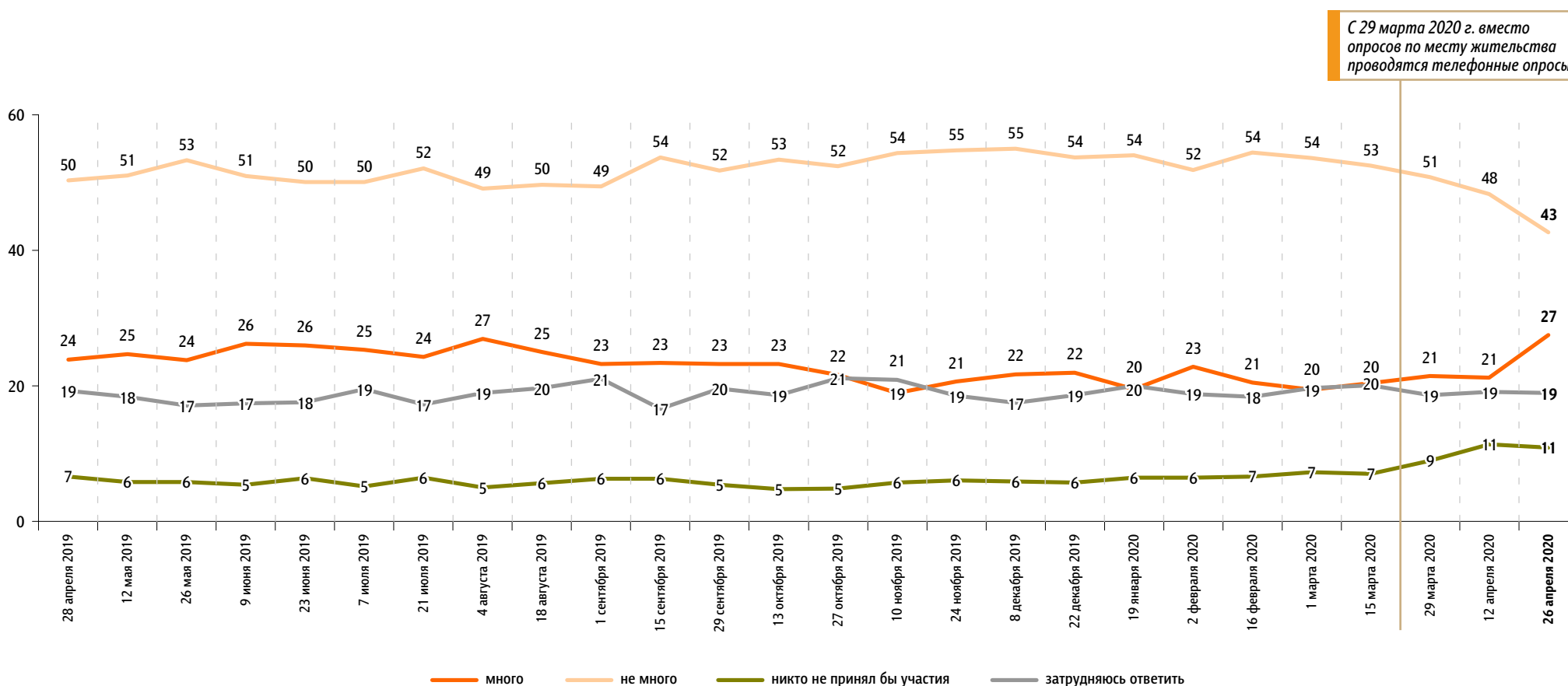
Протестный потенциал

Всероссийский телефонный опрос 24–26 апреля. 2000 респондентов.

До 22 марта 2020 г. включительно – опрос «ФОМнибус» (по месту жительства). 1500 респондентов.

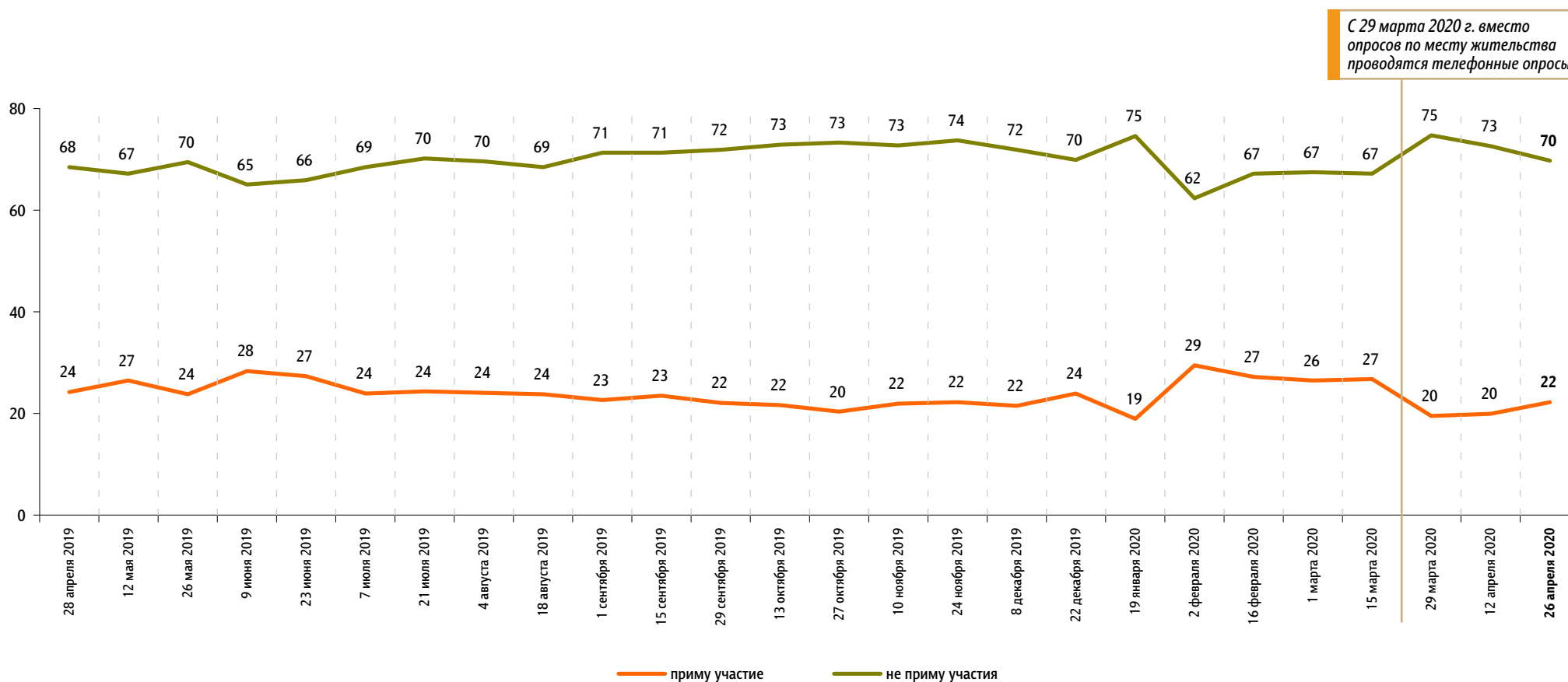
Если бы в ближайшие месяц-два там, где Вы живёте, прошли митинги, демонстрации, акции протеста, то как Вы думаете, много или не много людей приняли бы в них участие?

данные в % от всех опрошенных



А Вы лично примете или не примете участие в митингах, демонстрациях, акциях протеста, если они пройдут в ближайшие месяц-два там, где Вы живёте?

данные в % от всех опрошенных



До 22 марта 2020 г. включительно – опрос «ФОМнибус» (по месту жительства). 1500 респондентов.

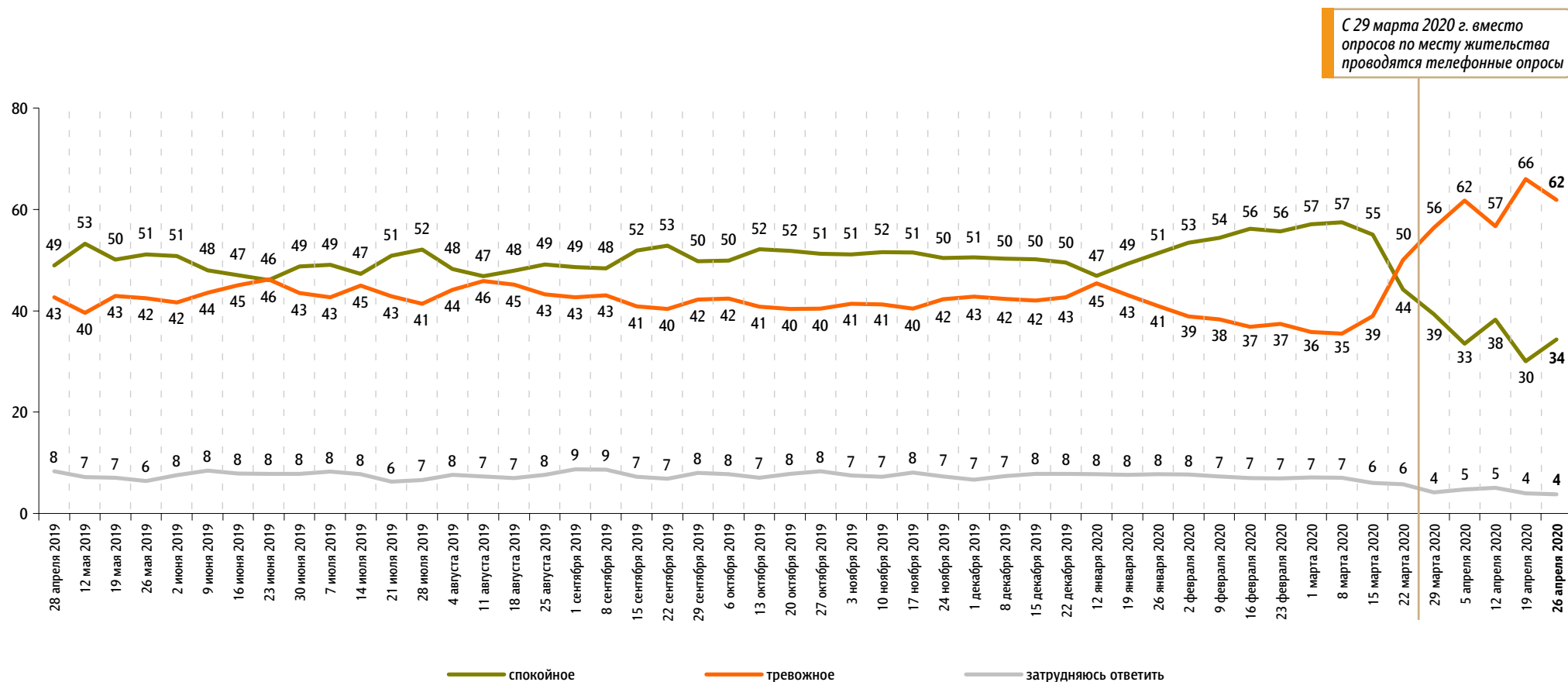
Настроение окружающих

Всероссийский телефонный опрос 24–26 апреля. 2000 респондентов.

До 22 марта 2020 г. включительно – опрос «ФОМнибус» (по месту жительства). 3000 респондентов.

Какое настроение, по Вашему мнению, преобладает сегодня среди Ваших родных, друзей, коллег, знакомых – спокойное или тревожное?

данные в % от всех опрошенных



Динамика цен

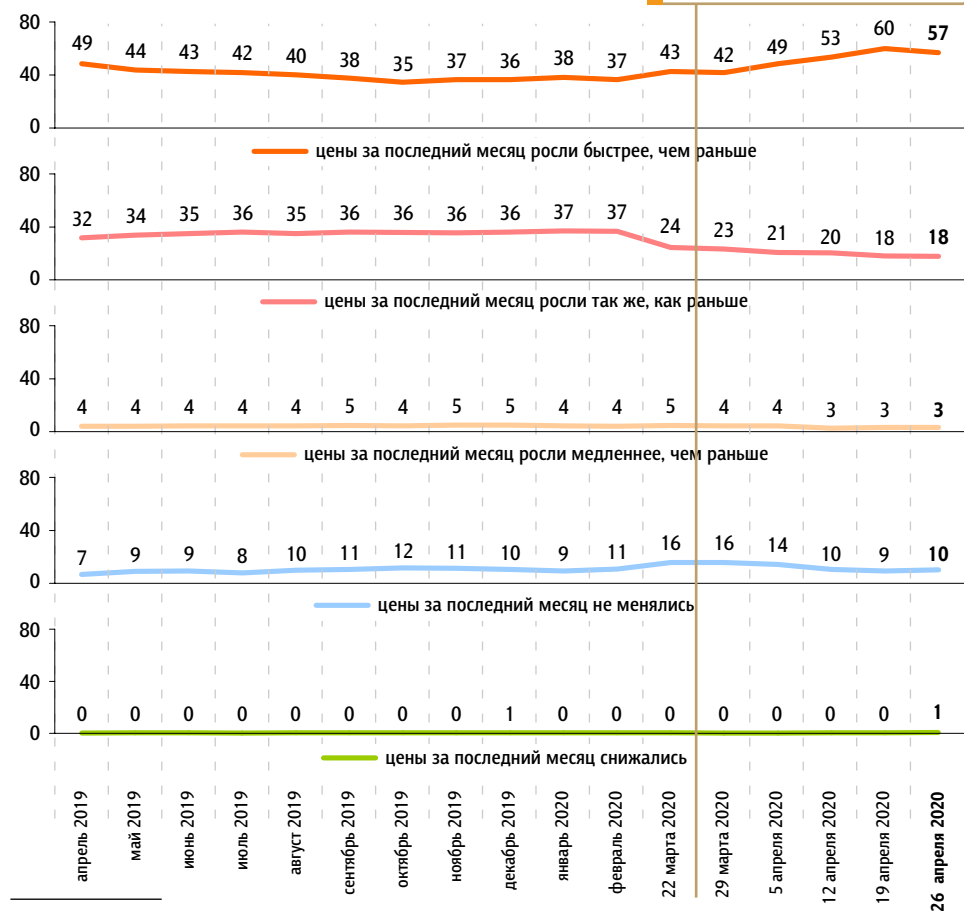
Всероссийский телефонный опрос 24–26 апреля. 2000 респондентов.

До 22 марта 2020 г. включительно – опрос «ФОМнибус» (по месту жительства). 3000 респондентов.

Что, по Вашему мнению, за последний месяц происходило с ценами на основные продукты, товары и услуги?*

данные в % от всех опрошенных

С 29 марта 2020 г. вместо опросов по месту жительства проводятся телефонные опросы

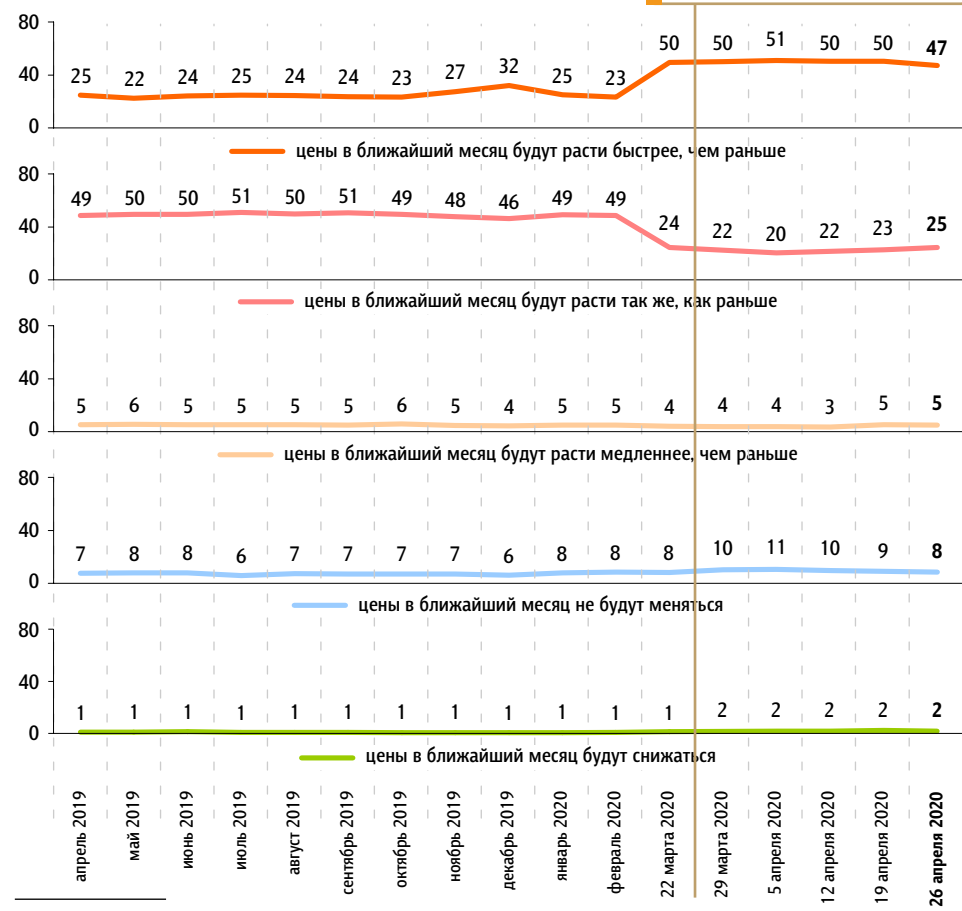


* До февраля 2020 г. включительно респондентам предлагалась карточка с вариантами ответа.

Как Вы думаете, что будет происходить с ценами на основные продукты, товары и услуги в ближайший месяц?*

данные в % от всех опрошенных

С 29 марта 2020 г. вместо опросов по месту жительства проводятся телефонные опросы



* До февраля 2020 г. включительно респондентам предлагалась карточка с вариантами ответа.

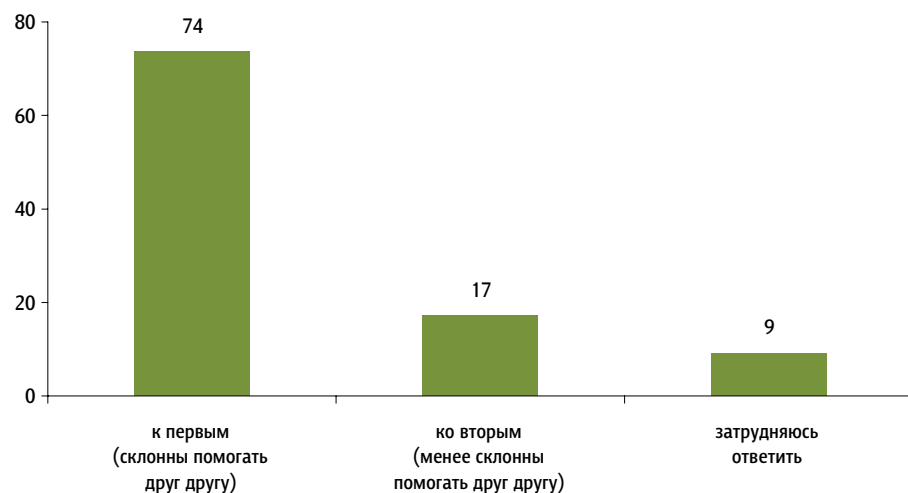
Влияние ситуации с коронавирусом на практики взаимопомощи россиян

Всероссийский телефонный опрос 24–26 апреля. 1000 респондентов.

Готовность к взаимопомощи

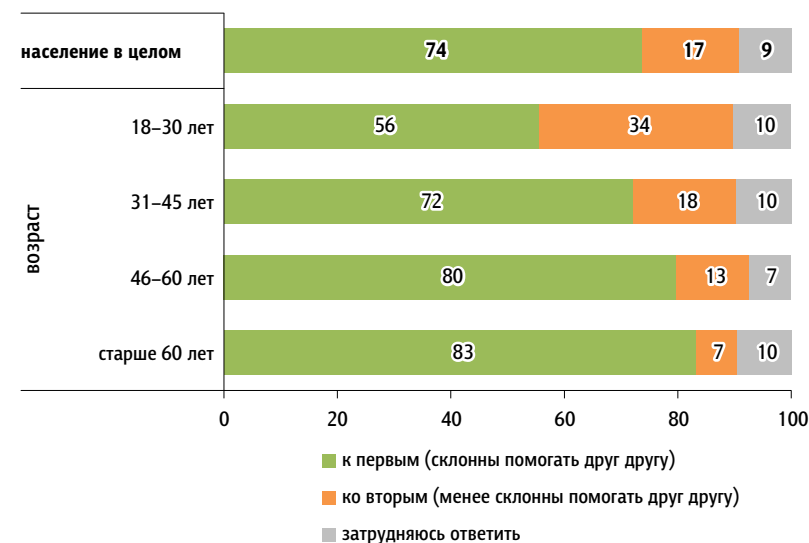
В одних странах люди склонны помогать друг другу, в других – менее склонны к этому. На Ваш взгляд, к каким странам в большей степени относится Россия – к первым или ко вторым?

данные в % от всех опрошенных



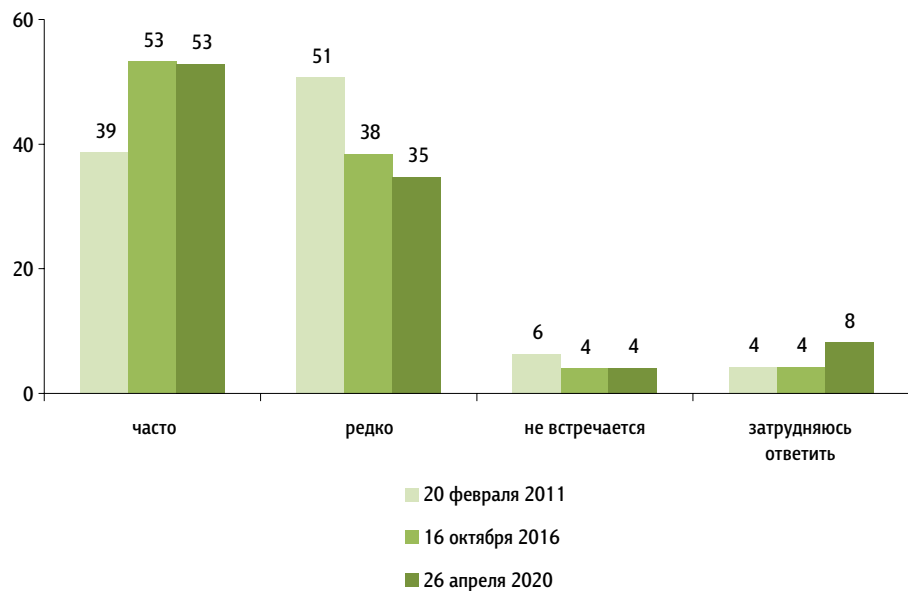
Распределение по возрасту

данные в % от групп



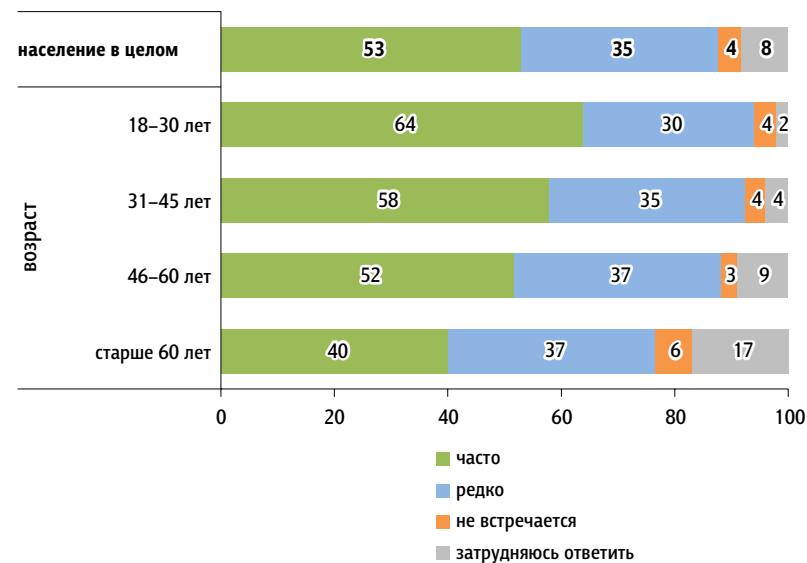
А если говорить в целом, как Вы считаете, среди окружающих Вас людей готовность помогать друг другу встречается часто или редко?

данные в % от всех опрошенных



Распределение по возрасту

данные в % от групп

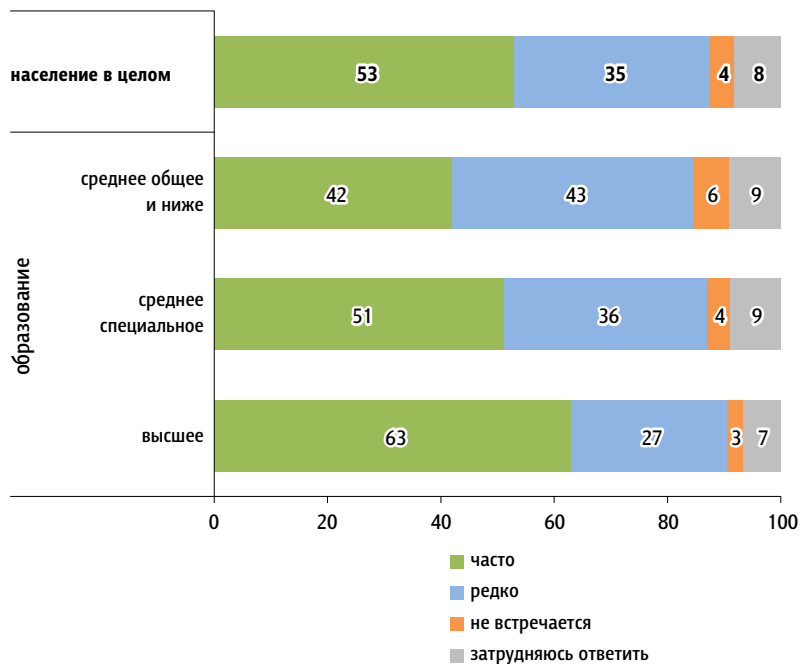


20 февраля 2011 г. и 16 октября 2016 г. – опросы «ФОМнибус» (по месту жительства), 1500 респондентов каждый.

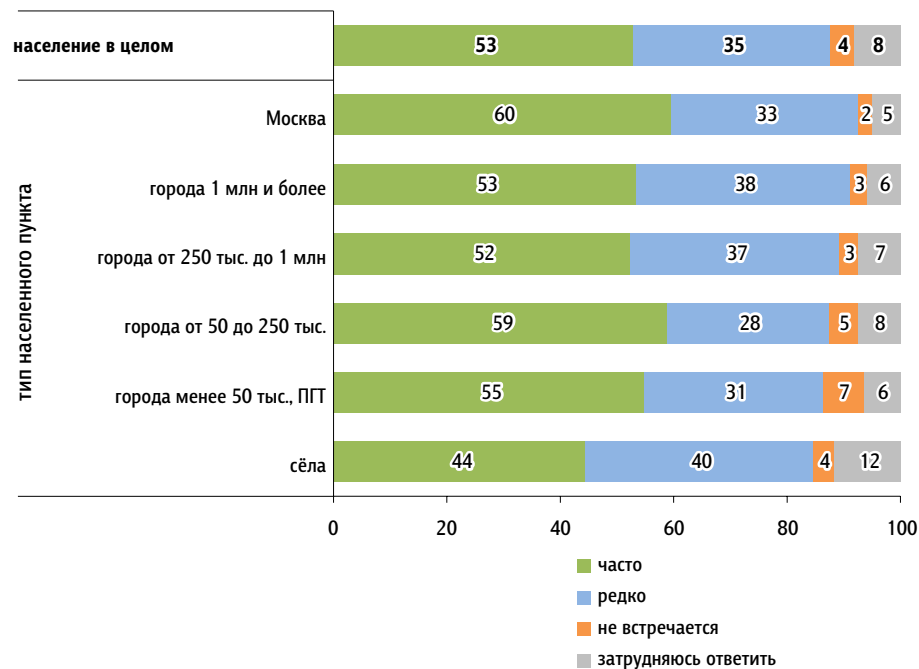
А если говорить в целом, как Вы считаете, среди окружающих Вас людей готовность помогать друг другу встречается часто или редко?

данные в % от групп

Распределение по уровню образования

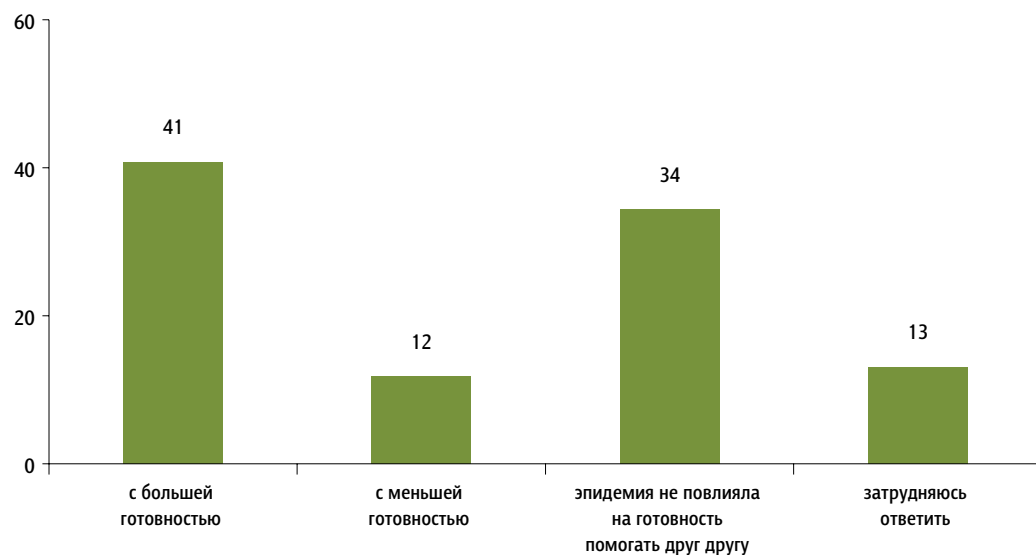


Распределение по типу населенного пункта



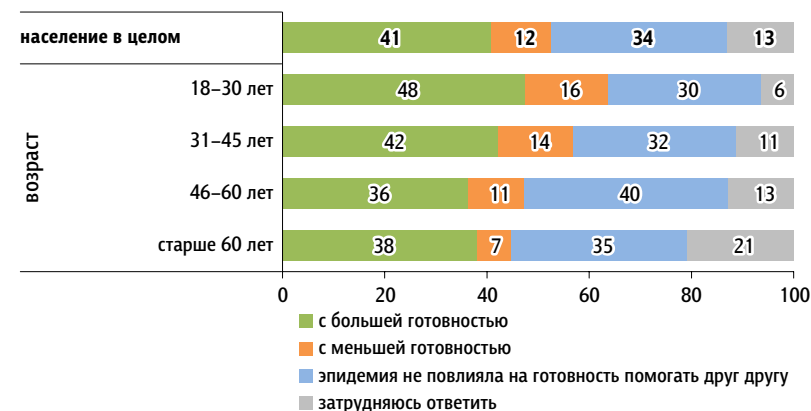
На Ваш взгляд, во время эпидемии коронавируса люди стали помогать друг другу с большей готовностью или с меньшей готовностью, чем раньше? Или эпидемия никак не повлияла на готовность помогать друг другу?

данные в % от всех опрошенных



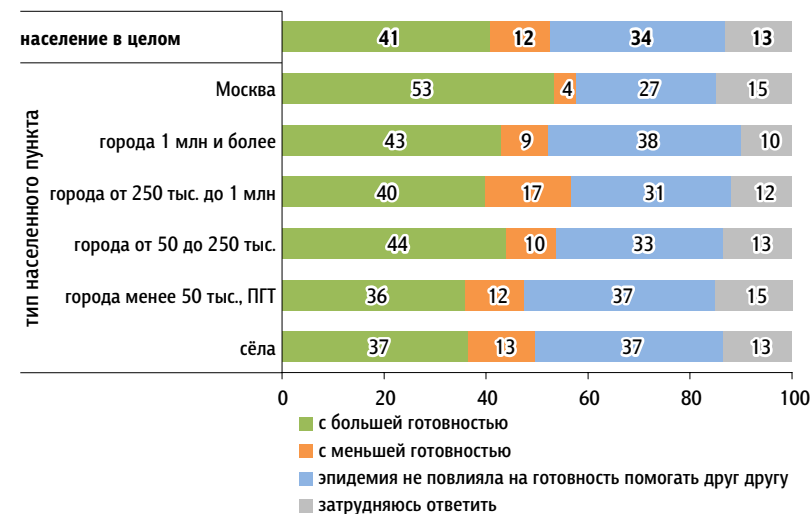
Распределение по возрасту

данные в % от групп



Распределение по типу населенного пункта

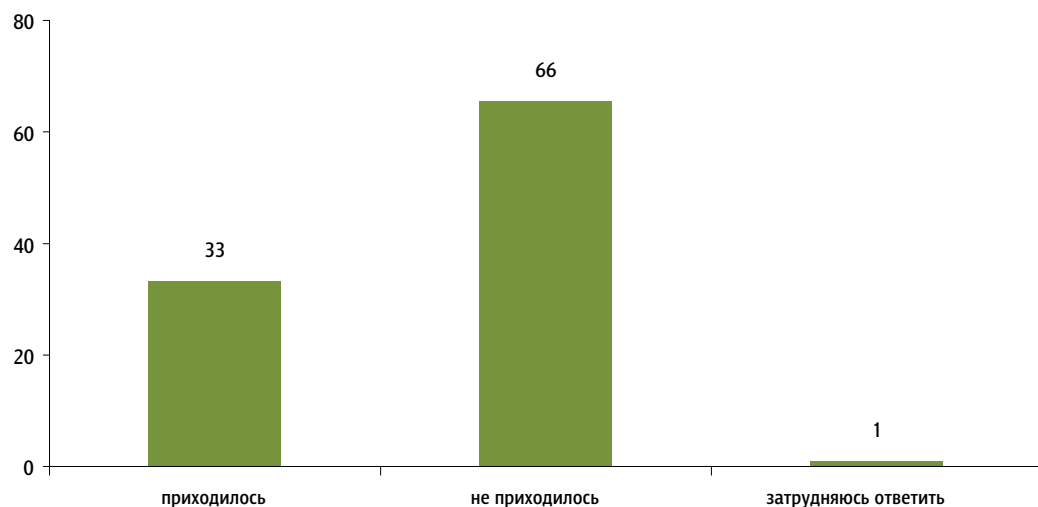
данные в % от групп



Вовлеченность в практики взаимопомощи

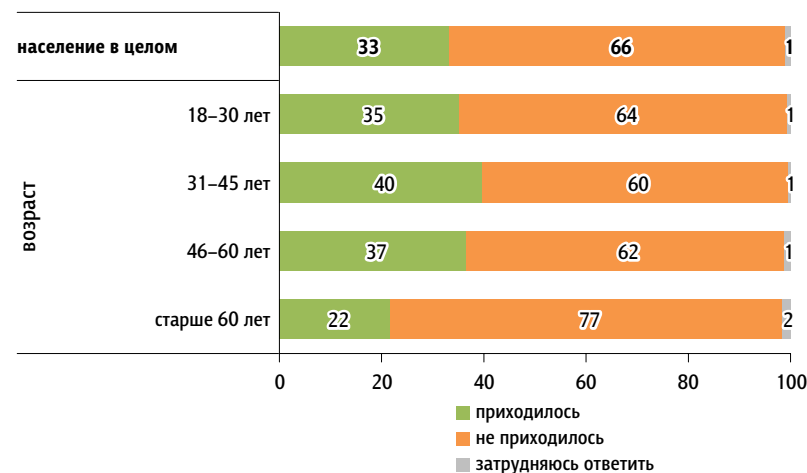
За последние недели Вам приходилось или не приходилось оказывать помощь, поддержку кому-либо, кто оказался в трудной ситуации в связи с эпидемией коронавируса?

данные в % от всех опрошенных



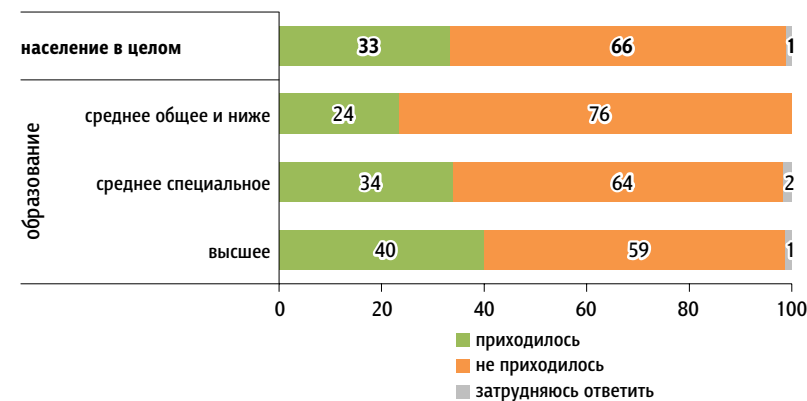
Распределение по возрасту

данные в % от групп



Распределение по уровню образования

данные в % от групп



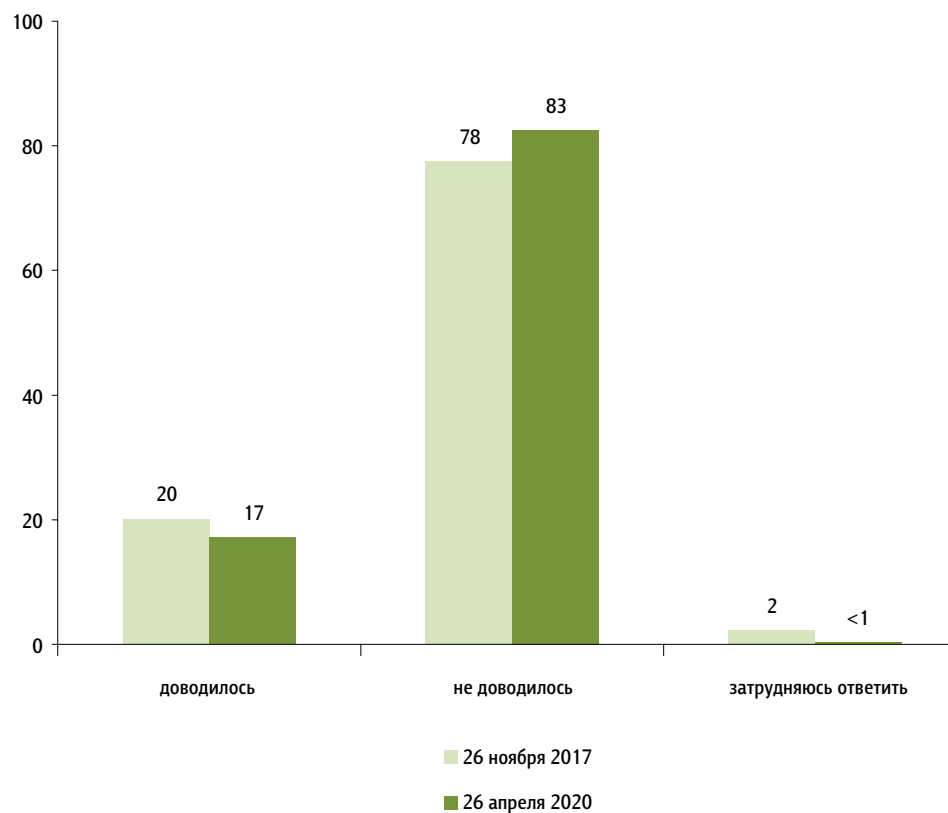
Кому Вы помогли? (Вопрос задавался тем, кто оказывал помощь, поддержку кому-либо, кто оказался в трудной ситуации в связи с эпидемией коронавируса, – отвечали 33% респондентов. Любое число ответов.)

данные в % от всех опрошенных



За последние три месяца Вам доводилось или не доводилось жертвовать деньги благотворительным организациям?

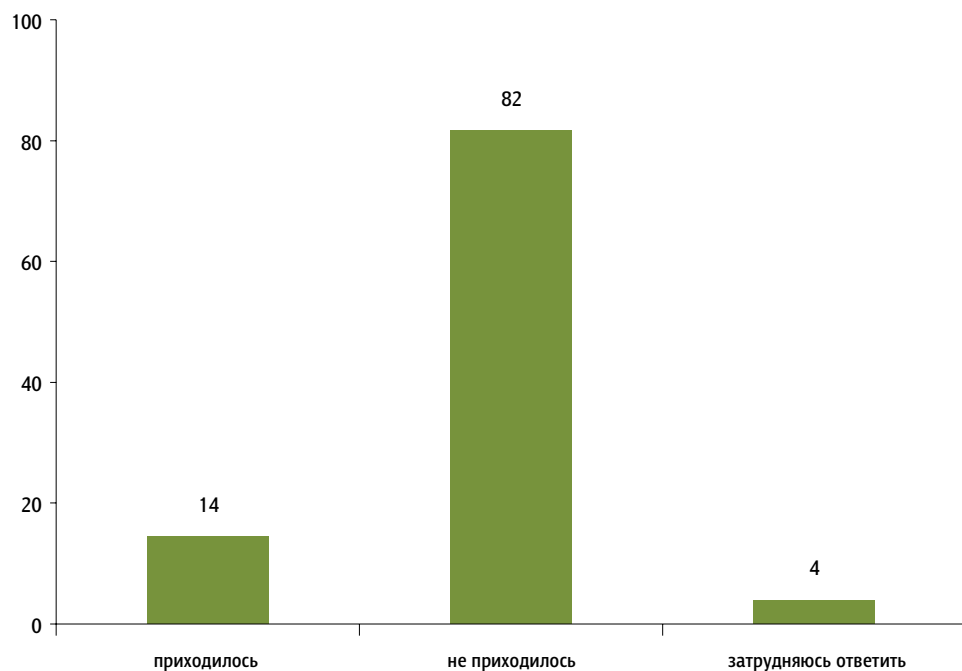
данные в % от всех опрошенных



26 ноября 2017 г. – опрос «ФОМнибус» (по месту жительства). 1500 респондентов.

Из-за эпидемии коронавируса многие предприятия малого бизнеса оказались на грани закрытия. Но некоторые люди продолжают покупать их товары и услуги – не потому, что нуждаются в них, а потому, что хотят поддержать этот бизнес. А Вам приходилось так делать или не приходилось?

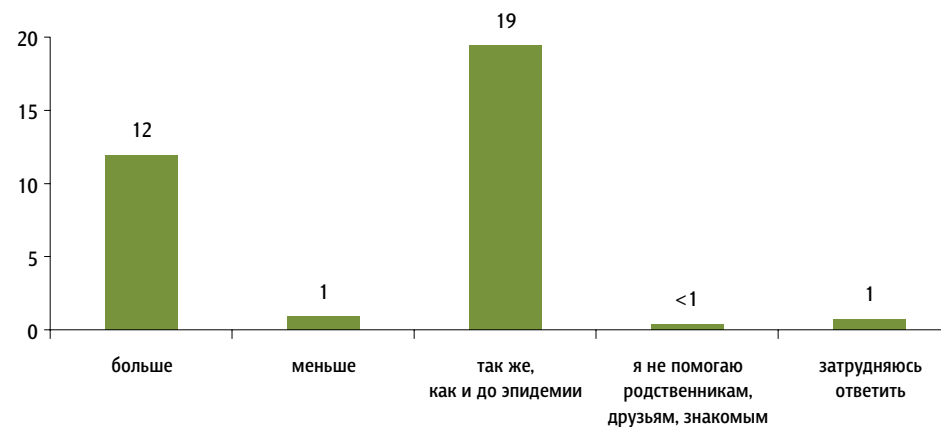
данные в % от всех опрошенных



Помощь людям

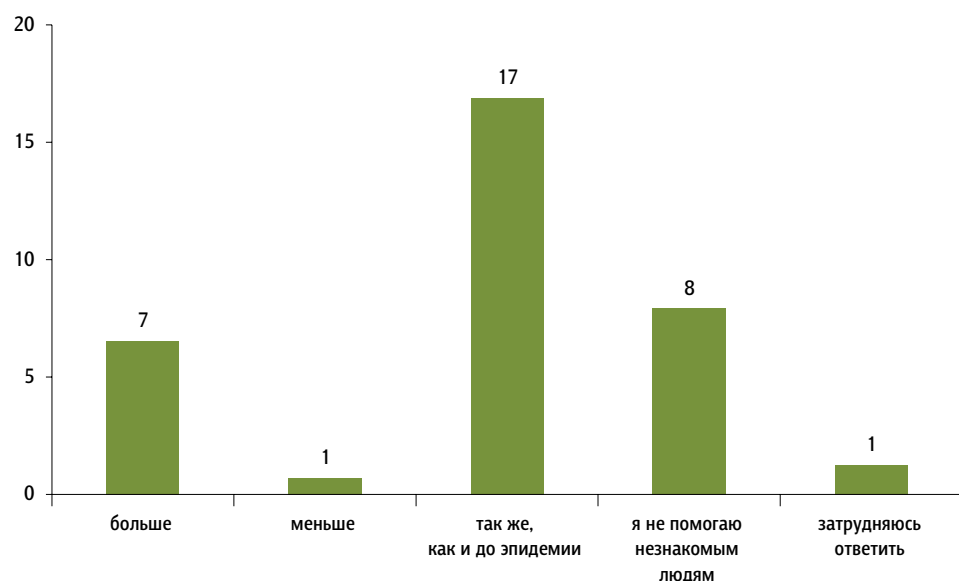
В условиях эпидемии коронавируса Вы стали помогать родственникам, друзьям, знакомым больше, чем раньше, меньше или помогаете так же, как и до эпидемии? (Вопрос задавался тем, кто оказывал помощь, поддержку кому-либо, кто оказался в трудной ситуации в связи с эпидемией коронавируса, – отвечали 33% респондентов.)

данные в % от всех опрошенных



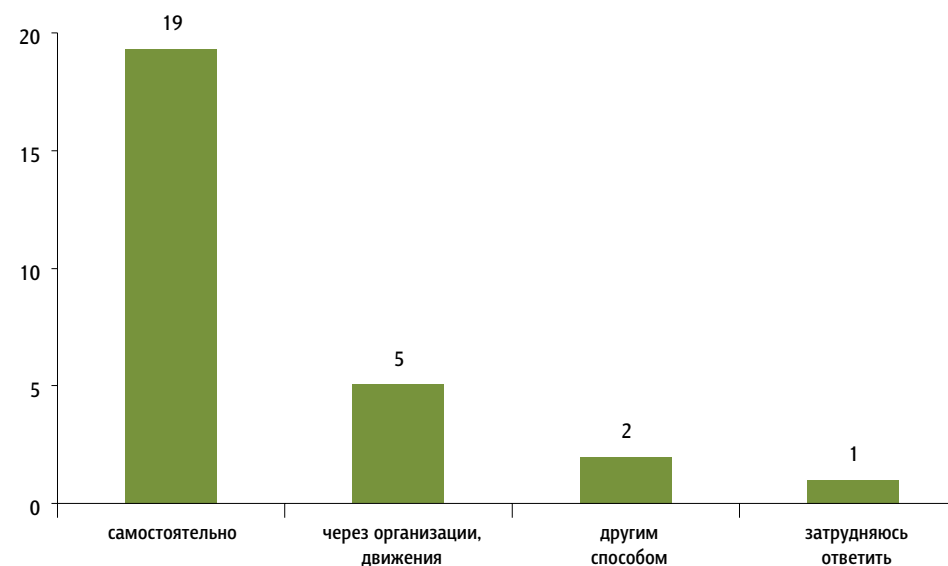
А незнакомым людям Вы стали помогать больше, чем раньше, меньше или помогаете так же, как и до эпидемии? (Вопрос задавался тем, кто оказывал помощь, поддержку кому-либо, кто оказался в трудной ситуации в связи с эпидемией коронавируса, – отвечали 33% респондентов.)

данные в % от всех опрошенных



Как именно Вы помогли незнакомым людям – самостоятельно, или через какие-то организации, движения, или другим способом? (Вопрос задавался тем, кто оказывал помощь, поддержку кому-либо, кто оказался в трудной ситуации в связи с эпидемией коронавируса, кроме тех, кто не помогает незнакомым людям, – отвечали 25% респондентов. Любое число ответов.)

данные в % от всех опрошенных



Что это была за помощь, в чём она заключалась? Припомните любую помощь, которую Вы оказывали незнакомым людям за время этой эпидемии. (Открытый вопрос. Задавался тем, кто оказывал помощь, поддержку кому-либо, кто оказался в трудной ситуации в связи с эпидемией коронавируса, кроме тех, кто не помогает незнакомым людям, – отвечали 25% респондентов.)

данные в % от всех опрошенных,
приведены наиболее показательные высказывания

Покупка и доставка продуктов, медикаментов	«Сходить на рынок, в магазин: покупаю продукты для людей, которые не выходят на улицу»; «через знакомых людей собирали старикам продукты и относили»; «доставка продуктов»; «ходил в магазин и аптеки»; «доставлял продукты на дом»; «ветеранам продукты носили»; «сходить в аптеку, привезти лекарства»; «байкерское движение с доставкой продуктов, в магазине помогали бабушкам с продуктами».	10
Помощь деньгами, благотворительность	«Деньгами помогал»; «давал денег немного»; «финансово»; «мелочь даю, кто просит. Детям больным помогаю»; «перевод денежных средств для ребенка»; «в фонд помощи детям и Гринпис»; «бабушке – в переходе стояла – дал денег».	7
Физическая помощь, помощь с техникой	«Доносила сумки, прогулка с домашними животными»; «подвозил на машине людей в возрасте»; «ремонт техники»; «вскопать огород, заготовить дров»; «колонку отремонтировали»; «перевозил навоз незнакомой бабушке».	4
Помощь советом, предоставление информации	«Советом и поддержкой»; «консультировала по вопросу коронавируса»; «предоставлял необходимую информацию»; «советы, консультации»; «разговаривал и объяснял»; «передала вариант решения их проблемы»; «советы как сотрудника общественной деятельности».	3
Предоставление средств эпидемиологической защиты	«Маску дать»; «шили маски»; «выдавали антисептики, маски»; «шила маски, дезинфектор давала»; «распространение масок, шили маски»; «областной больнице передал 50 тысяч масок».	2
Передача одежды	«Одеждой»; «вещи отдала»; «отдаю вещи детям».	1
Медицинская помощь	«По телефону консультировала пациентов, так как являюсь врачом»; «медицинский осмотр, назначение лечения»; «медицинская помощь»; «медицинского характера»; «принятие пациентов с острой зубной болью».	1
Помощь при оплате ЖКХ, в банке	«Попросили отнести оплату ЖКХ»; «оплата коммунальных услуг»; «помощь с коммунальными платежами»; «помогла молодому человеку оплатить в банке по штрих-коду».	1
Другое	«Медикам помощь»; «волонтер»; «психологическая помощь»; «уступаю место, пропускаю на кассу вперед»; «воспользовались услугами частного бизнеса, чтобы их поддержать»; «в устранении аварий систем зданий».	1
Затрудняюсь ответить, нет ответа		3

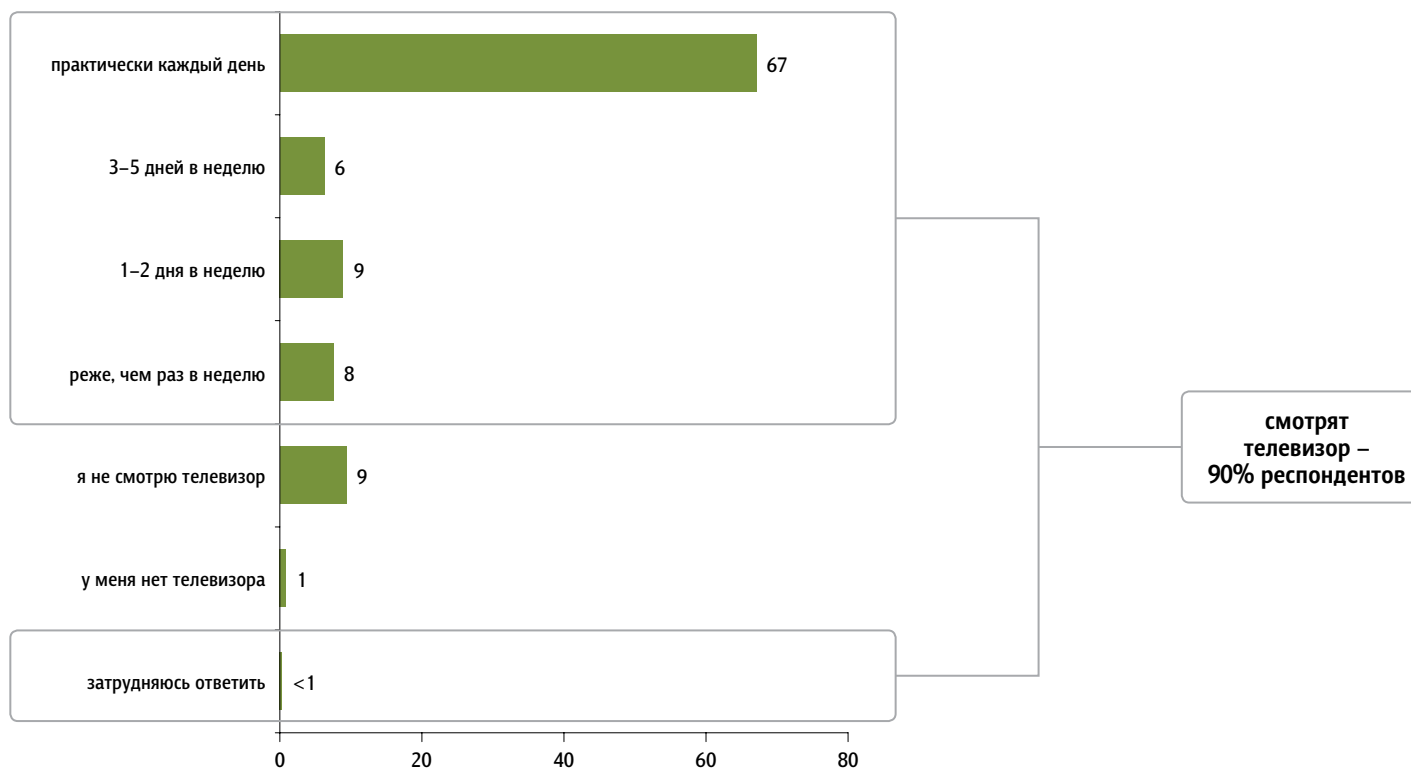
О телевидении

Всероссийский телефонный опрос 24–26 апреля. 1000 респондентов.

Частота и длительность телепросмотра

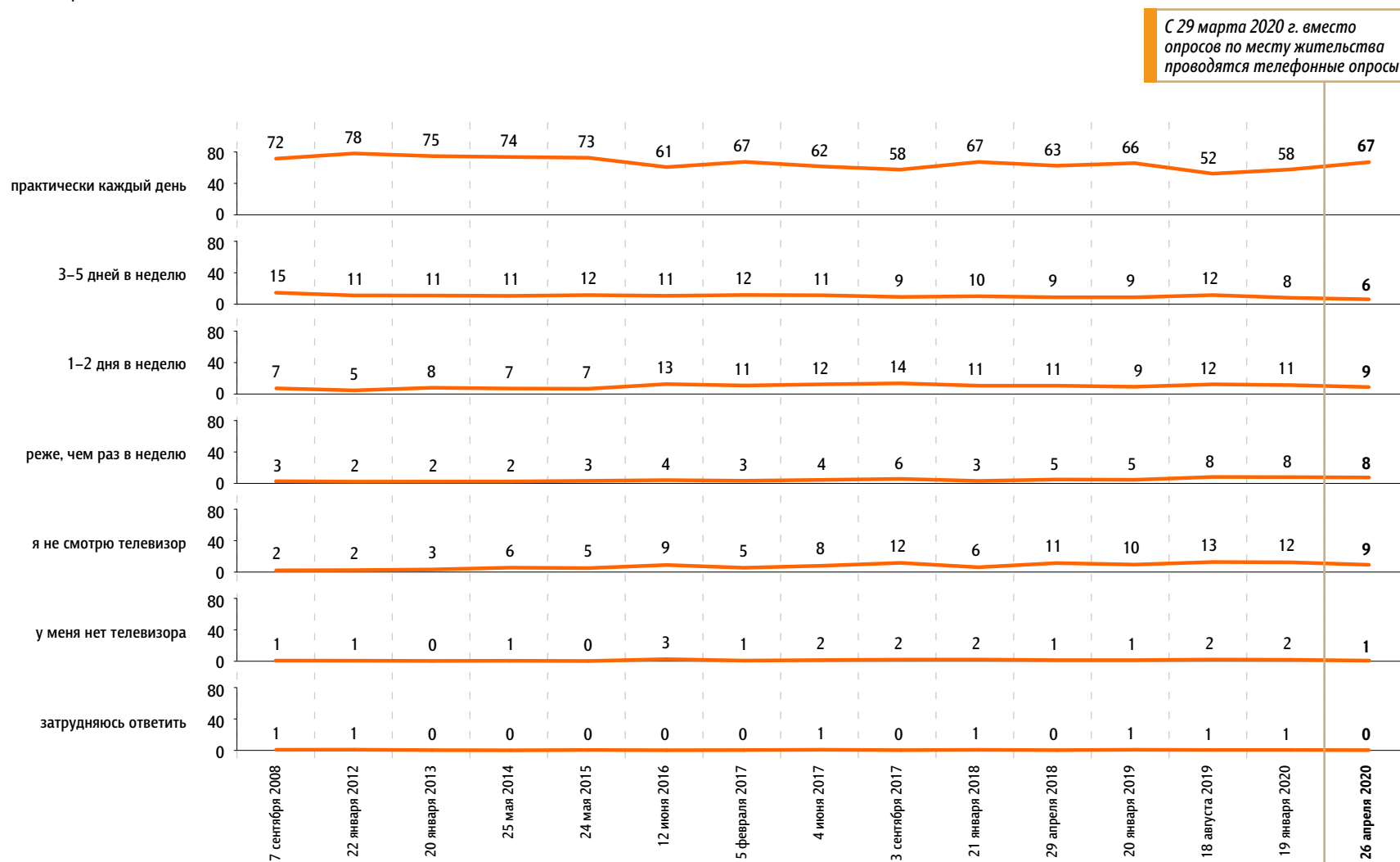
Как часто Вы обычно смотрите телевизор (не важно, где именно и какой канал)?

данные в % от всех опрошенных



Как часто Вы обычно смотрите телевизор (не важно, где именно и какой канал)?*

данные в % от всех опрошенных



С 29 марта 2020 г. вместо опросов по месту жительства проводятся телефонные опросы

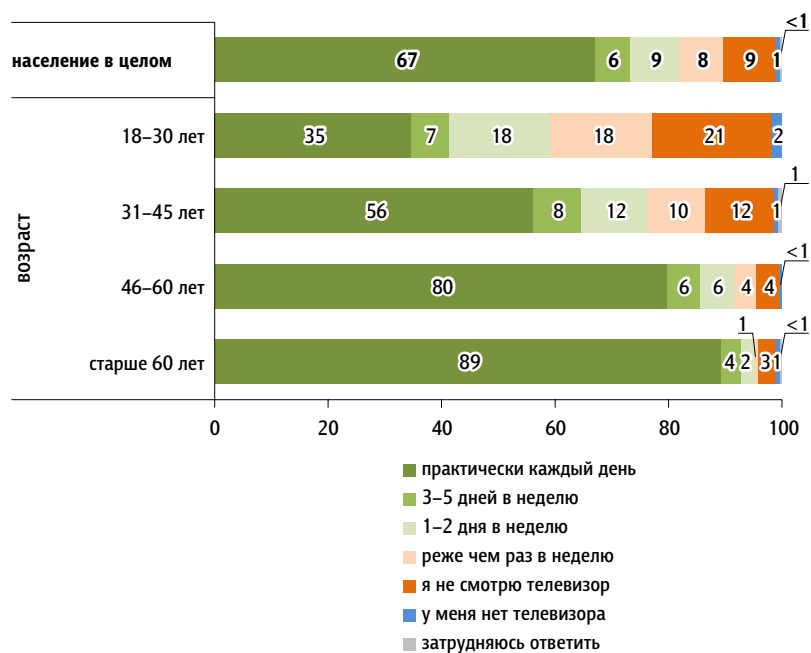
* До 19 января 2020 г. включительно вопрос задавался в формулировке: «Как часто в течение недели Вы смотрите телевизионные программы (неважно, через какие устройства и какой канал)?» Респондентам предлагалась карточка с вариантами ответа.

До 19 января 2020 г. включительно – опрос «ФОМнибус» (по месту жительства). 1500 респондентов.

Как часто Вы обычно смотрите телевизор (не важно, где именно и какой канал)?

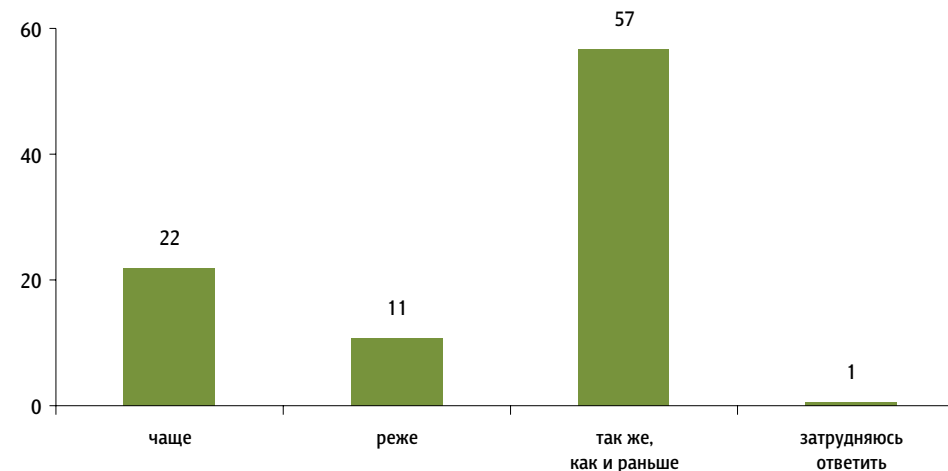
Распределение по возрасту

данные в % от групп



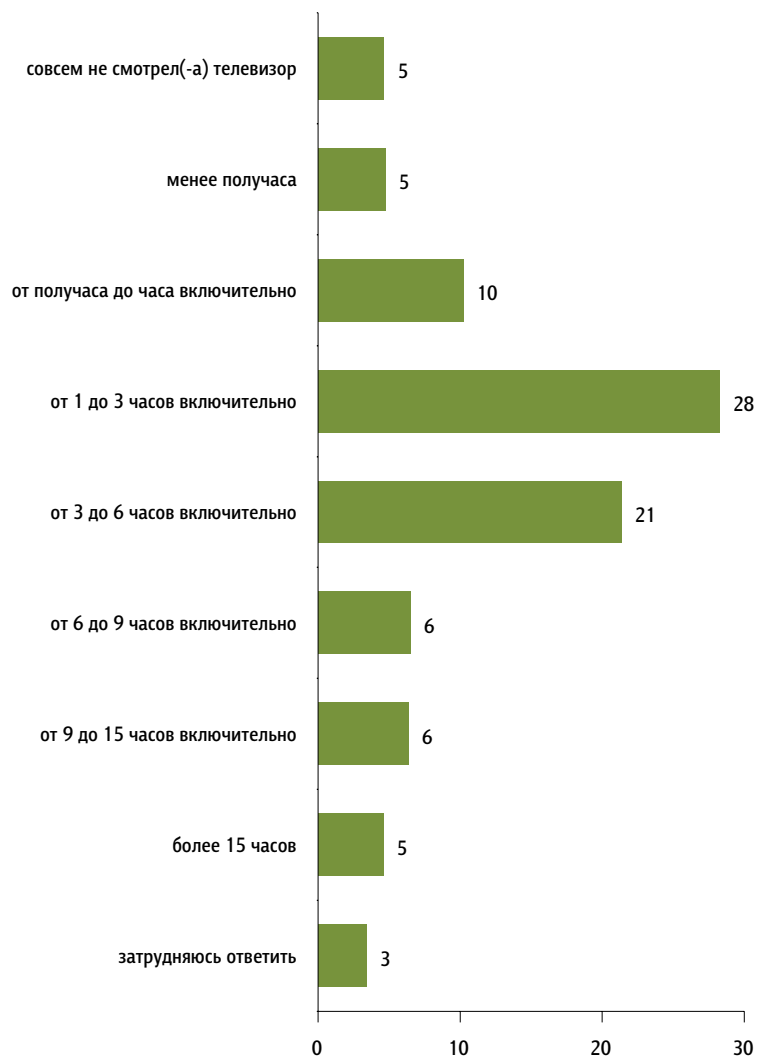
За последние две-три недели Вы стали смотреть телевизор чаще, реже, или смотрите так же, как и раньше? (Вопрос задавался всем, кроме тех, кто не смотрит телевизор и у кого нет телевизора, – отвечали 90% респондентов.)

данные в % от всех опрошенных



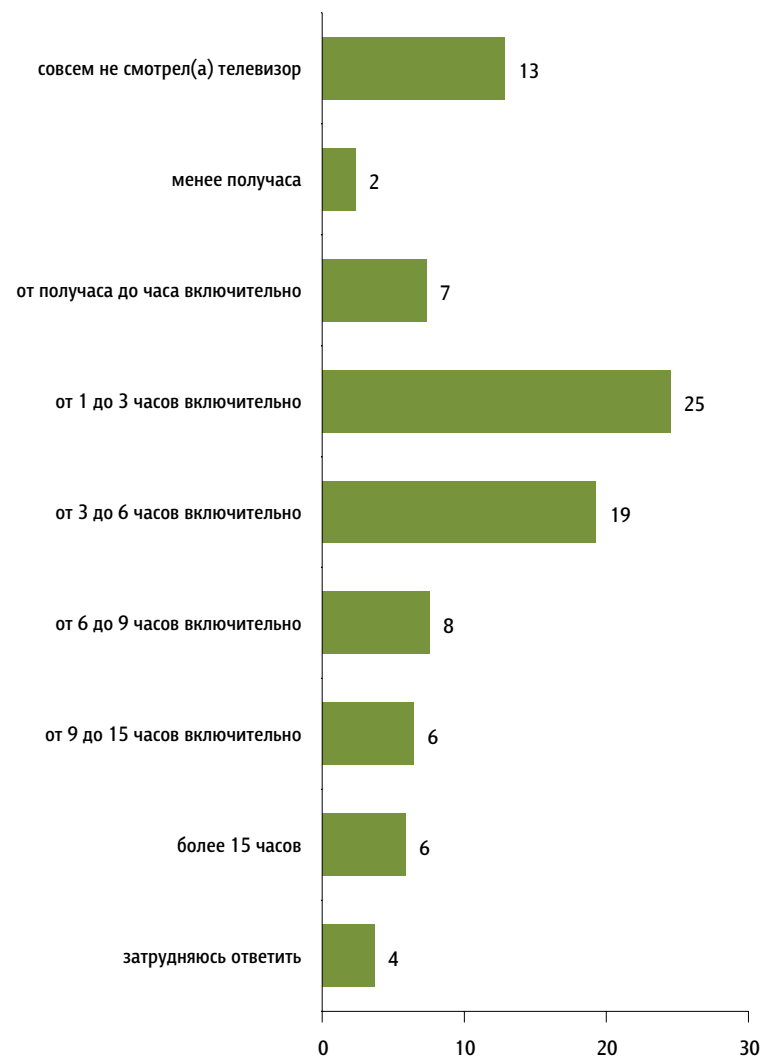
На прошлой неделе сколько примерно часов в день Вы смотрели телевизор в будние дни? (Вопрос задавался всем, кроме тех, кто не смотрит телевизор и у кого нет телевизора, – отвечали 90% респондентов.)

данные в % от всех опрошенных



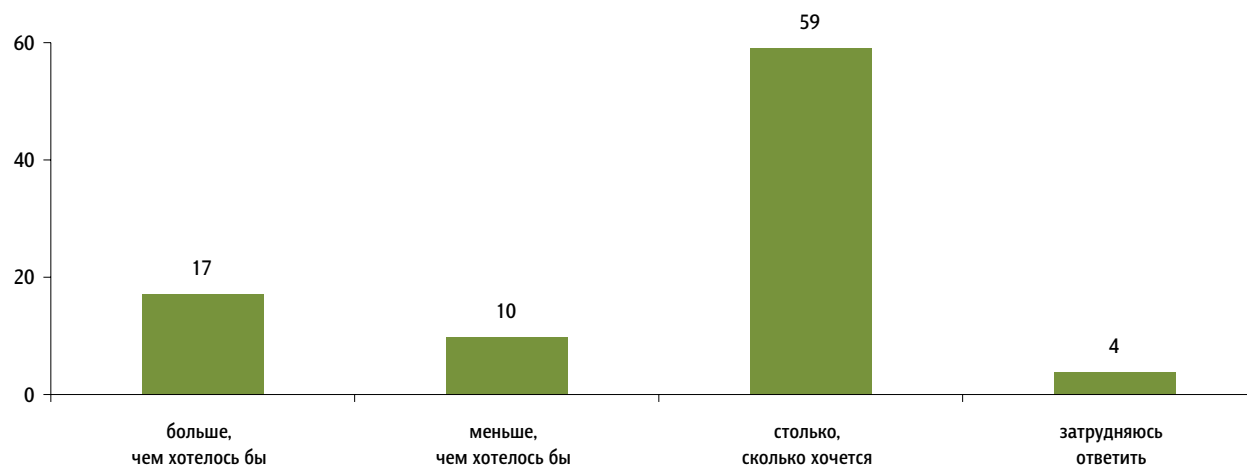
А в выходные дни на прошлой неделе сколько примерно часов в день Вы смотрели телевизор? (Вопрос задавался всем, кроме тех, кто не смотрит телевизор и у кого нет телевизора, – отвечали 90% респондентов.)

данные в % от всех опрошенных



Сейчас Вы проводите у телевизора времени больше, чем Вам хотелось бы, меньше или столько, сколько Вам хочется? (Вопрос задавался всем, кроме тех, кто не смотрит телевизор и у кого нет телевизора, – отвечали 90% респондентов.)

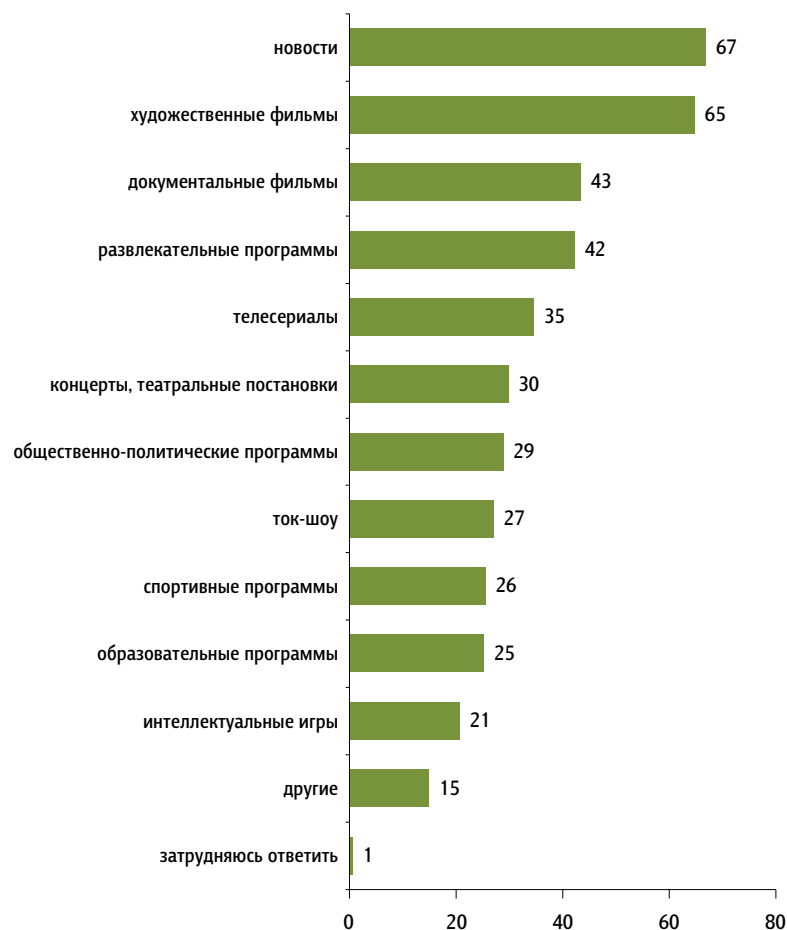
данные в % от всех опрошенных



Жанровые предпочтения

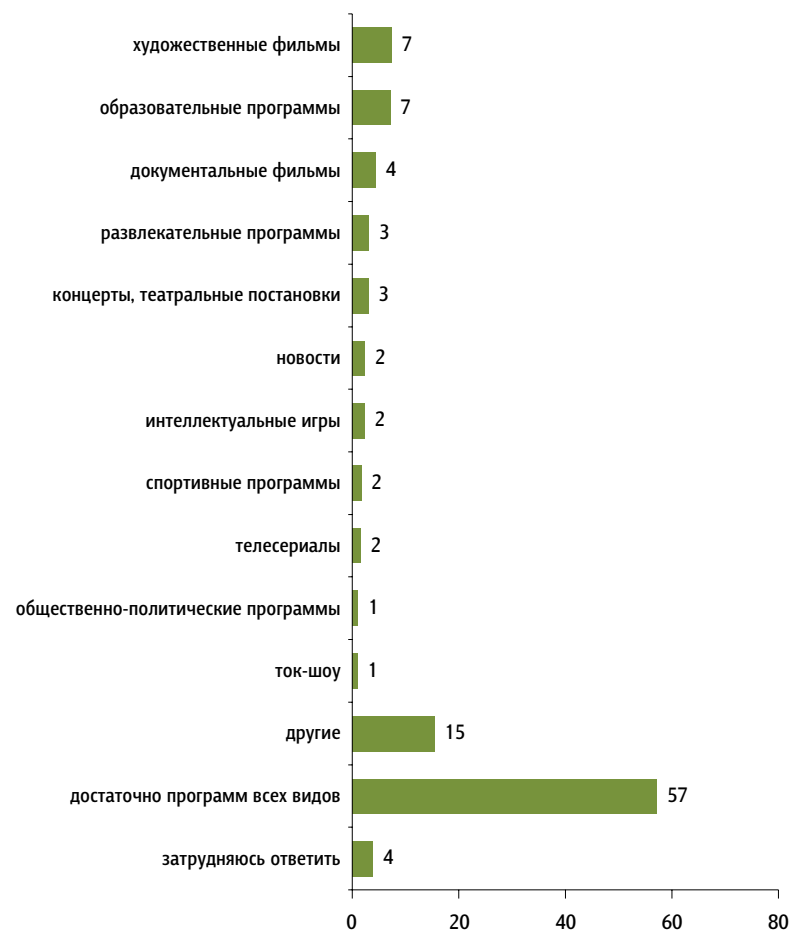
Какие из перечисленных жанров, видов телепрограмм и передач Вы обычно смотрите? (Вопрос задавался всем, кроме тех, кто не смотрит телевизор и у кого нет телевизора, – отвечали 90% респондентов. Любое число ответов.)

данные в % от всех опрошенных



Вам лично достаточно тех программ, которые есть на телевидении сейчас, или хотелось бы, чтобы передач каких-либо из названных жанров было больше? Если да, то каких? (Вопрос задавался всем, кроме тех, кто не смотрит телевизор и у кого нет телевизора, – отвечали 90% респондентов. Любое число ответов.)

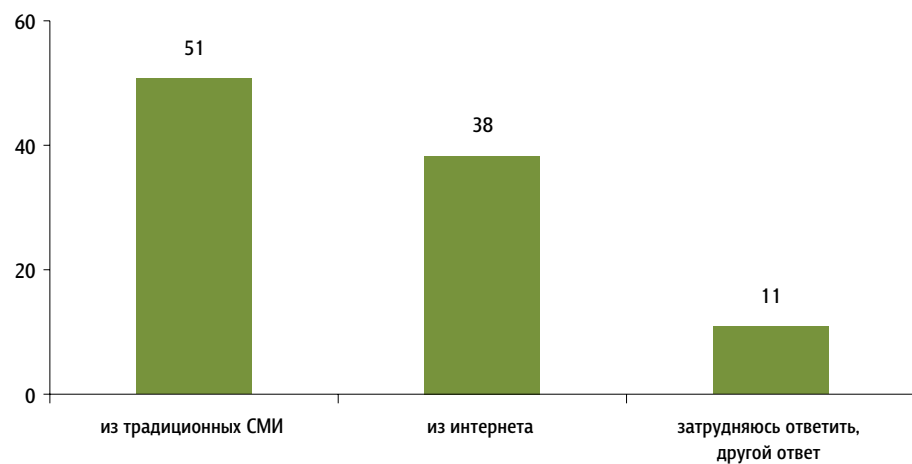
данные в % от всех опрошенных



Приверженность телевидению

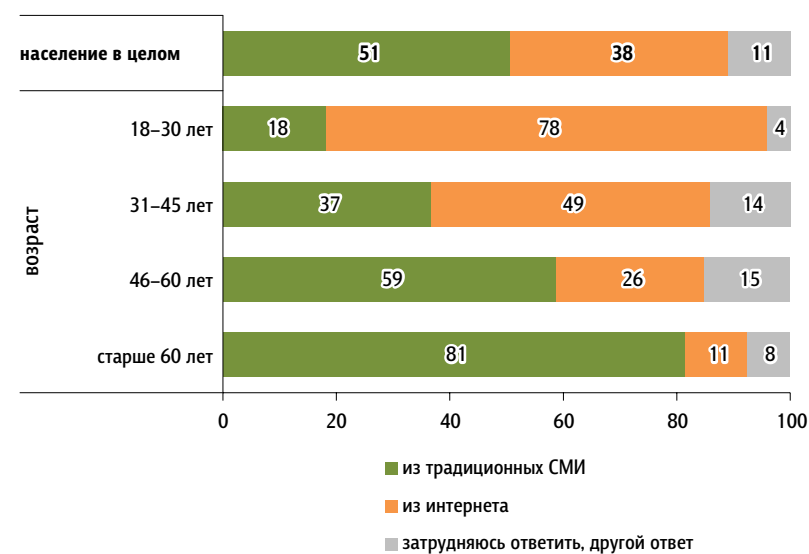
Из каких источников Вы предпочитаете узнавать новости: из традиционных СМИ (телевидение, радио, газеты) или из интернета (новостные сайты, блоги, социальные сети)?

данные в % от всех опрошенных



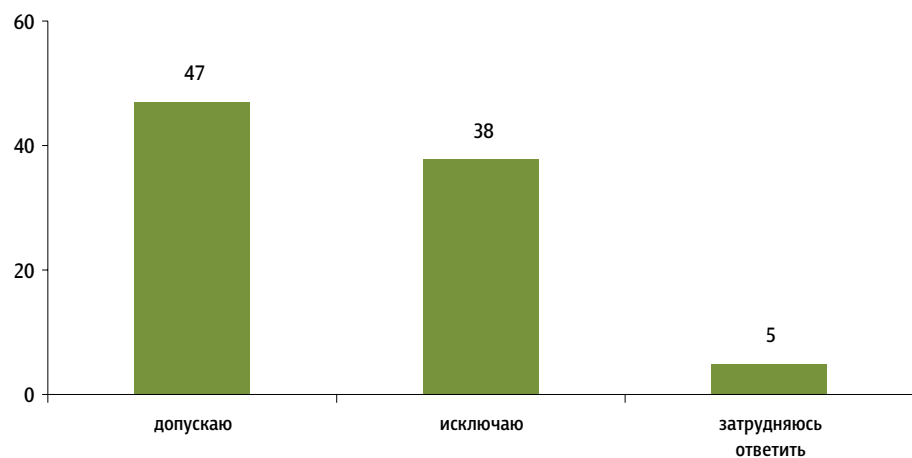
Распределение по возрасту

данные в % от групп



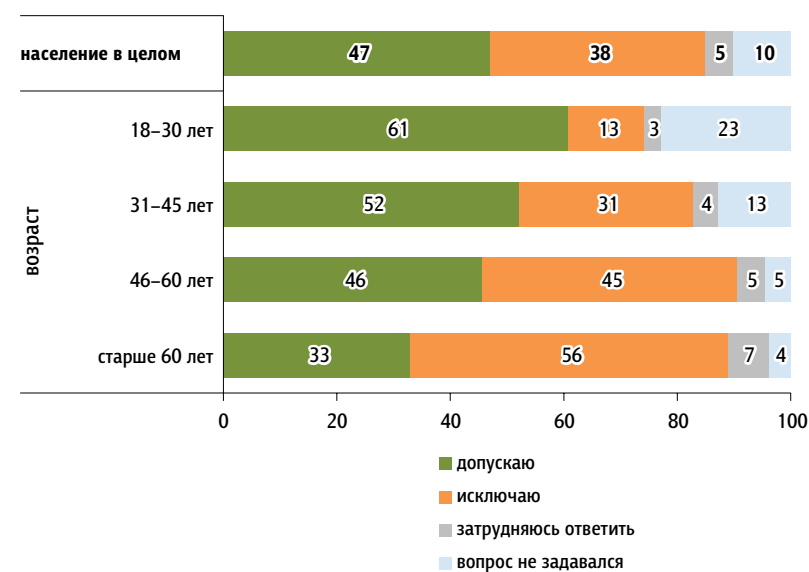
Вы допускаете или исключаете для себя возможность отказаться от телевидения в пользу других источников информации и развлечений? (Вопрос задавался всем, кроме тех, кто не смотрит телевизор и у кого нет телевизора, – отвечали 90% респондентов.)

данные в % от всех опрошенных



Распределение по возрасту

данные в % от групп



Почему Вы исключаете для себя возможность отказаться от телевидения в пользу других источников информации и развлечений? (Открытый вопрос. Задавался тем, кто исключает для себя возможность отказаться от телевидения в пользу других источников информации и развлечений, – отвечали 38% респондентов.)

данные в % от всех опрошенных, приведены наиболее показательные высказывания

Единственный, наиболее доступный источник информации и развлечений, других источников у меня нет	«Единственный источник информации»; «потому что это более доступный источник информации»; «более доступно, нет других развлечений»; «есть только телефон стационарный и телевизор»; «нет других альтернативных источников развлечений»; «у меня другого способа нет. По телевизору можно узнать самое важное, что происходит в стране»; «радио нет, интернета нет, одно телевидение есть»; «потому что ноутбука нет, ничего нет, телефон старый. Поэтому только и есть что телевизор».	8
Телевизор смотреть проще, удобнее, я так отдыхаю	«Читать – зрение плохое, а телевизор включил и смотри»; «мне удобно»; «телевизор: сел – и все готово, переключаешь, сидишь, отдыхаешь»; «в телевизоре большой, хороший экран, удобство пользования»; «лежу на диване и смотрю телевизор»; «ничего не надо делать»; «он работает, а я в это время занимаюсь работой и слушаю»; «интернет предполагает вовлеченность, а телевизор – фоном и пассивность».	4
Привычка	«Это традиция уже – смотреть телевизор»; «привык с детства»; «привык, традиционно»; «сила привычки»; «потому что привыкла»; «консерватизм».	3
Нравятся передачи, фильмы, сериалы, интересно	«Люблю смотреть программы и фильмы»; «фильмы мне нравится смотреть»; «люблю сериалы»; «фильмы люблю смотреть, в основном старые»; «очень много программ по культуре»; «интересно смотреть»; «смотрю то, что интересно».	3
Доверяю только телевизионной информации	«Верный источник информации»; «в интернете больше рекламы, новостей много фейковых»; «телевидение более правдиво, чем интернет, который помойка»; «интернет может донести неверную информацию, по телевидению более правдивая информация»; «более правдивые новости, чем в соцсетях»; «по телевизору врать не будут, а другим источникам мало доверяю»; «доверяю Первому каналу».	3
Люблю телевидение, не собираюсь отказываться, оно мне необходимо	«Люблю смотреть телевидение»; «больше нравится телевизор смотреть»; «отказаться – это будет неправильно»; «зачем отказываться?»; «я даже не знаю, как от телевизора отказаться, без телевизора нельзя»; «это неотъемлемая часть нашей жизни»; «телевизор – это святое».	3
Достаточно телевидения, оно сообщает всю нужную информацию	«Мне достаточно»; «удовлетворяют материал и сведения»; «его хватает»; «телевизор вполне устраивает»; «по телевидению получаю нужные новости о стране»; «вся информация идет».	3
Без телевизора скучно	«Потому что мне скучно без телевизора»; «как же я буду жить? Мне скучно, живу одна»; «тогда нечего делать»; «мне тогда вообще нечем заниматься будет»; «только у телевизора и сидят, гулять нельзя»; «если бы не было самоизоляции, то можно было бы говорить о других источниках»; «а что еще? Самоизоляция».	2
Не люблю интернет, мало пользуюсь им	«В интернет нет никакого желания залазить»; «интернет не нравится»; «интернет на психику действует, не могу долго находиться, раздражает»; «не люблю сидеть в интернете»; «в интернете сижу мало».	2
Телевидение бесплатное	«Телевидение – бесплатная функция по сравнению с интернетом»; «бесплатный показ»; «с интернетом сложно, дорого платить».	1
Нет интернета, плохое качество приема	«Потому что у меня нет интернета»; «интернет не ловит, а телевизор показывает»; «интернет не везде ловит»; «плохое качество интернета»; «интернет плохой в деревне».	1
Нет времени на другое	«Некогда: школы и садики не работают, с внуками приходится находиться»; «у меня маленький ребенок»; «газеты читать не всегда время есть»; «потому что много работы»; «муж больной».	1
В силу возраста	«В связи с возрастом»; «у нас возраст такой»; «возраст не тот».	1
Не умею пользоваться интернетом	«Потому что интернетом не владею»; «не научилась пользоваться интернетом»; «больше не умею, интернет не понимаю».	1
Другое	«Телевизор создает уют»; «иногда зрение садится, в целях неухудшения здоровья»; «для сравнения. Я всегда стараюсь анализировать разные источники информации»; «потому что мне нужна информация из всех источников»; «если мне не хватает чего-то из телевизора, то я могу это получить из интернета. Не хочу лишать себя, ограничивать».	1
Затрудняюсь ответить, нет ответа		5



www.fom.ru

© ФОМ, 2020

123022 Москва, ул. Рочдельская, д. 15, стр. 16А
тел. : +7 (495) 620-62-32
факс : +7 (495) 620-62-33
www.fom.ru
fom@fom.ru

Александр Ослон – президент ФОМ

Всероссийский телефонный опрос – репрезентативный опрос населения 18 лет и старше. Интервью по телефону. Случайная выборка номеров мобильных и стационарных телефонов.

Выборка:

1000 респондентов.

Статистическая погрешность не превышает 3,8%.

2000 респондентов.

Статистическая погрешность не превышает 2,7%.

4000 респондентов.

Статистическая погрешность не превышает 1,9%.

До 22 марта 2020 г. включительно:

ФОМнибус – репрезентативный еженедельный опрос населения 18 лет и старше.

Метод опроса – интервью по месту жительства респондента.

Выборка:

1500 респондентов (жители 104 городских и сельских населенных пунктов в 53 субъектах РФ).

Статистическая погрешность не превышает 3,6%.

3000 респондентов (жители 207 городских и сельских населенных пунктов в 73 субъектах РФ).

Статистическая погрешность не превышает 2,5%.