

ДОМИНАНТЫ.

ПОЛЕ МНЕНИЙ



Социологический бюллетень

Опрос: неделя №17

Выпуск: 4 мая 2023 года

© ФОМ, 2023

www.fom.ru

Ключевые индикаторы общественного мнения

2 Политические индикаторы

- 2 В. Путин: отношение и оценки работы
- 4 Правительство РФ: оценка работы
- 5 М. Мишустин: оценка работы
- 6 Рейтинги партий

Факторы формирования общественного мнения


8 События недели

9 Протестный потенциал

11 Настроение окружающих

12 Динамика цен

Политические индикаторы



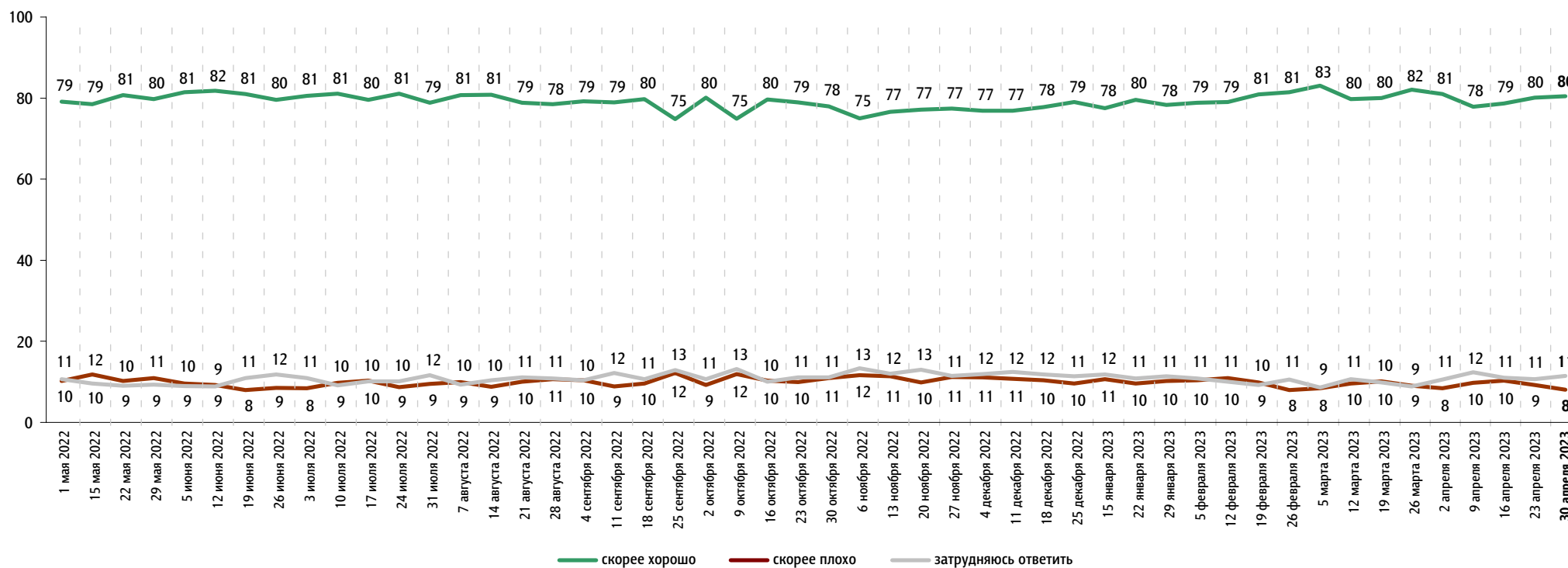
В. Путин: отношение и оценки работы

Опрос «ФОМнибус» 28–30 апреля. 104 населенных пункта, 53 субъекта РФ, 1500 респондентов.

Оценка работы В. Путина

Как Вы считаете, президент В. Путин работает на своём посту скорее хорошо или скорее плохо?

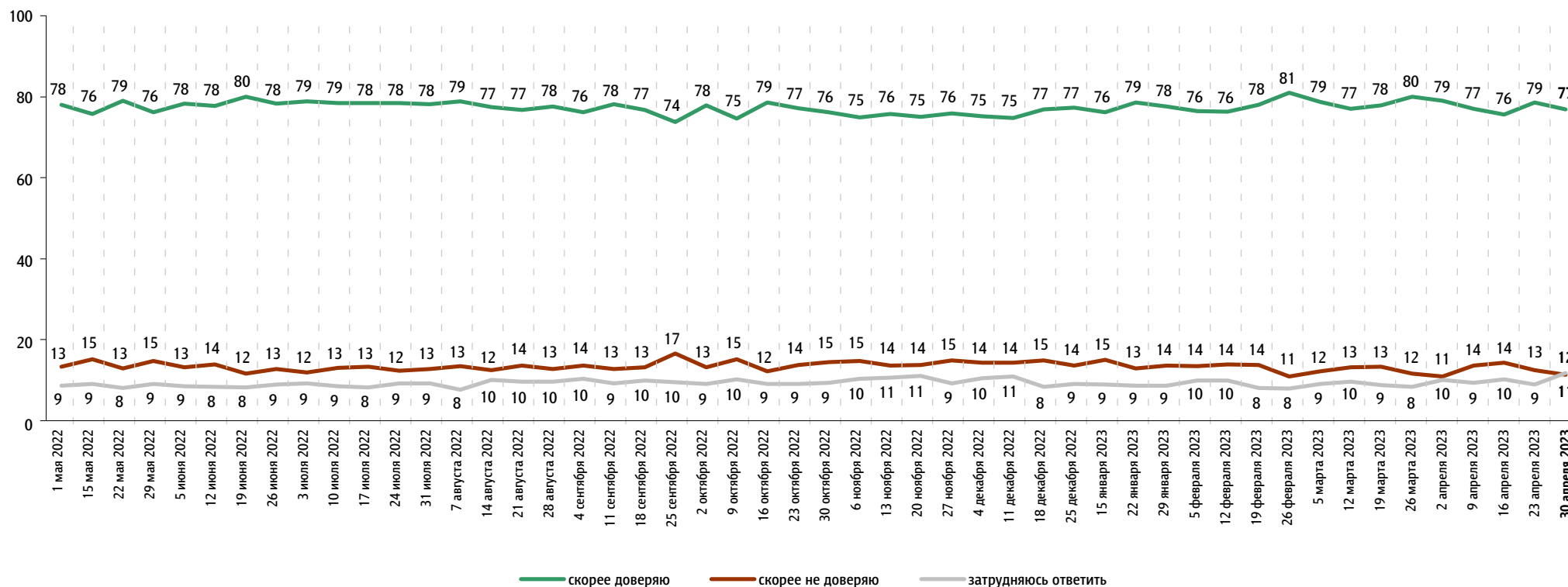
данные в % от всех опрошенных



Доверие В. Путину

Вы скорее доверяете или скорее не доверяете В. Путину?

данные в % от всех опрошенных

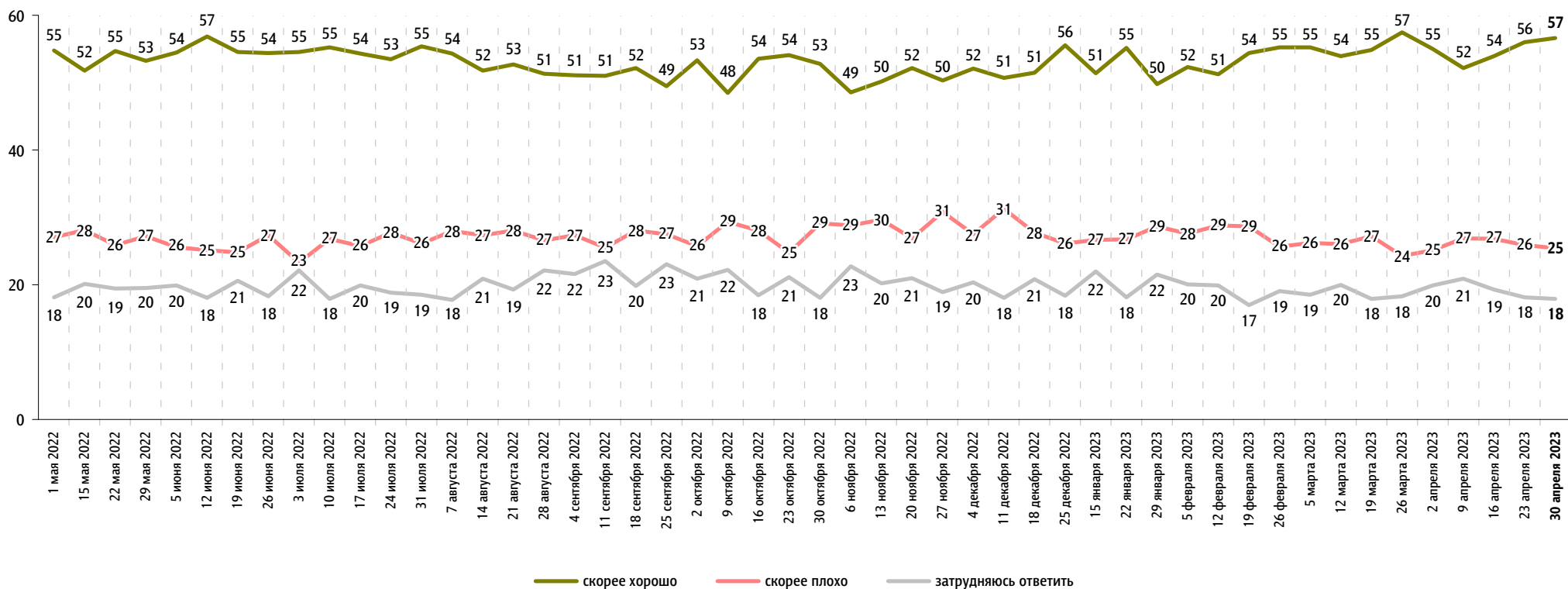



Правительство РФ: оценка работы

Опрос «ФОМнибус» 28–30 апреля. 104 населенных пункта, 53 субъекта РФ, 1500 респондентов.

Как, по Вашему мнению, сегодня работает российское правительство – скорее хорошо или скорее плохо?

данные в % от всех опрошенных



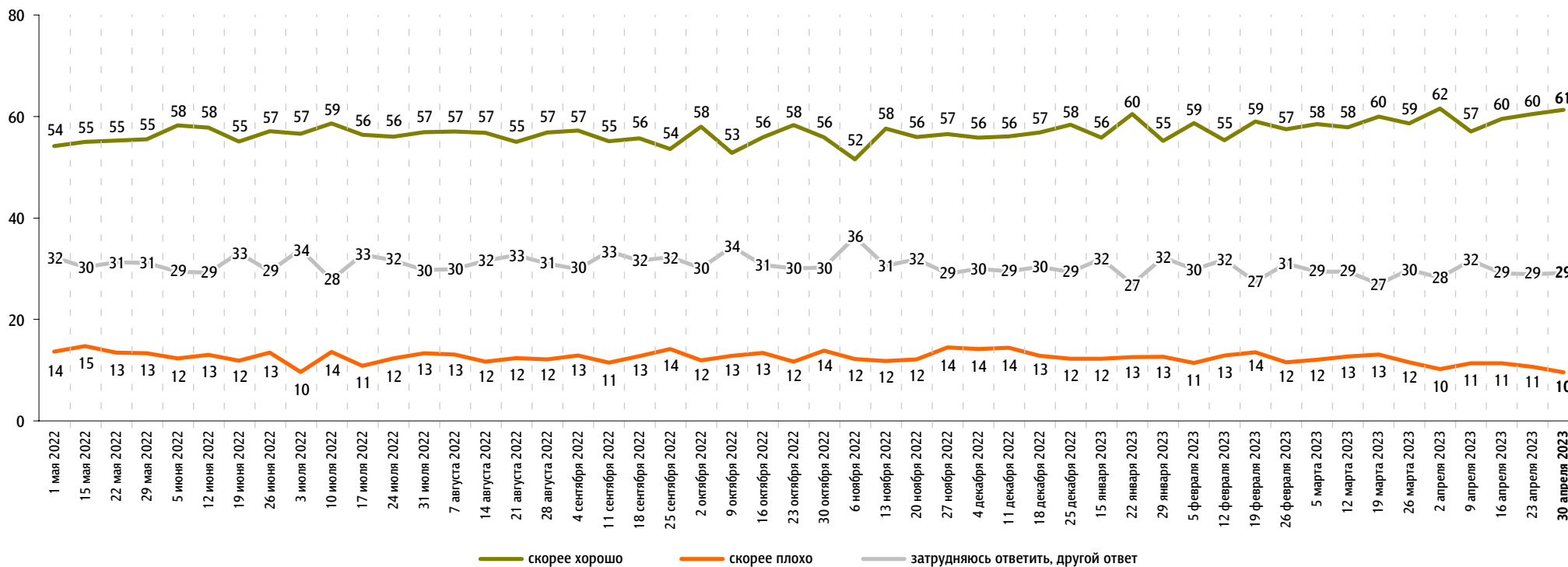


М. Мишустин: оценка работы

Опрос «ФОМнибус» 28–30 апреля. 104 населенных пункта, 53 субъекта РФ, 1500 респондентов.

На Ваш взгляд, глава правительства Михаил Мишустин работает на своём посту скорее хорошо или скорее плохо?

данные в % от всех опрошенных

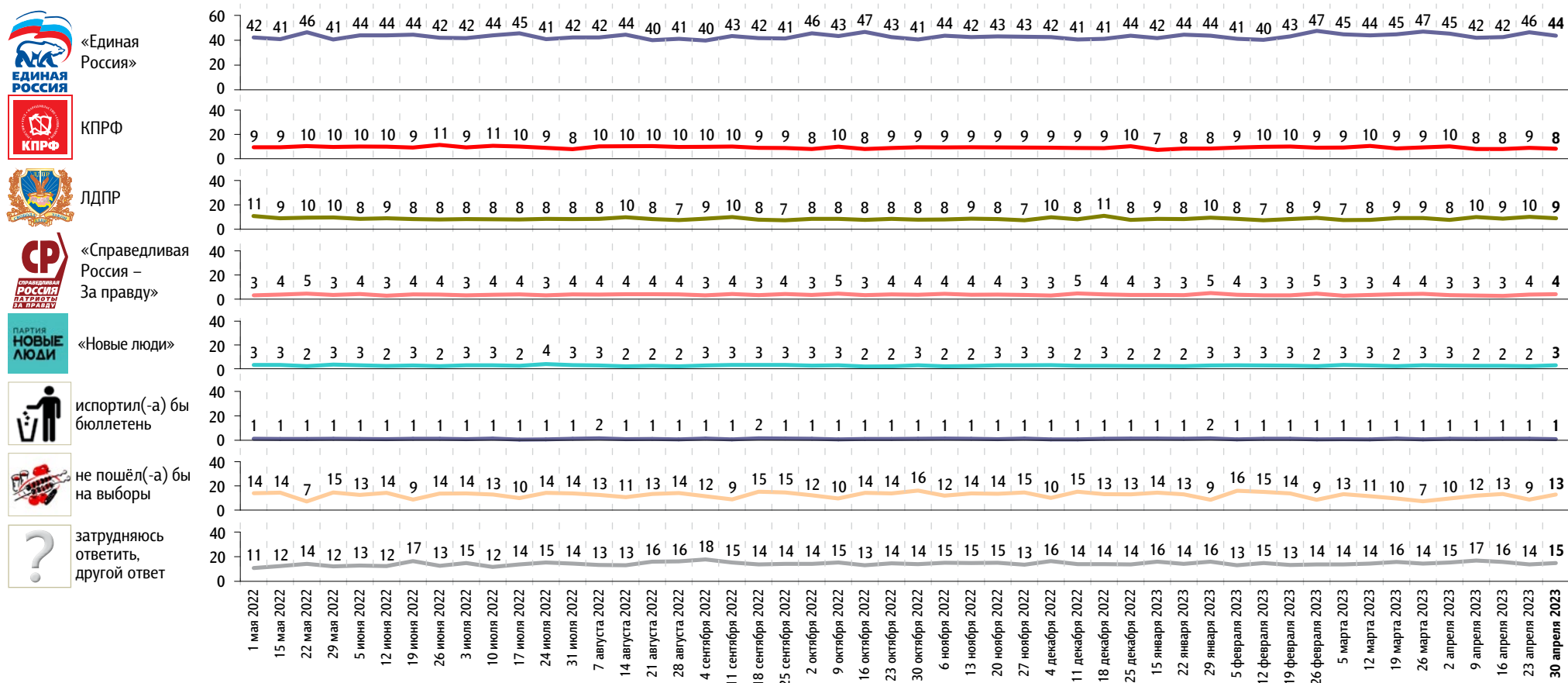


Рейтинги партий

Опрос «ФОМнибус» 28–30 апреля. 104 населенных пункта, 53 субъекта РФ, 1500 респондентов.

Представьте себе, что в следующее воскресенье состоятся выборы в Государственную думу. Скажите, пожалуйста, как, за какую партию Вы бы проголосовали? (Карточка, один ответ.)

данные в % от всех опрошенных



Представьте себе, что в следующее воскресенье состоятся выборы в Государственную думу. Скажите, пожалуйста, как, за какую партию Вы бы проголосовали? (Карточка, один ответ.)

данные в % от всех опрошенных

	1 мая 2022	15 мая 2022	22 мая 2022	29 мая 2022	5 июня 2022	12 июня 2022	19 июня 2022	26 июня 2022	3 июля 2022	10 июля 2022	17 июля 2022	24 июля 2022	31 июля 2022	7 августа 2022	14 августа 2022	21 августа 2022	28 августа 2022	4 сентября 2022	11 сентября 2022	18 сентября 2022	25 сентября 2022	2 октября 2022	9 октября 2022	16 октября 2022	23 октября 2022	30 октября 2022	6 ноября 2022	13 ноября 2022	20 ноября 2022	27 ноября 2022	4 декабря 2022	11 декабря 2022	18 декабря 2022	25 декабря 2022	15 января 2023	22 января 2023	29 января 2023	5 февраля 2023	12 февраля 2023	19 февраля 2023	26 февраля 2023	5 марта 2023	12 марта 2023	19 марта 2023	26 марта 2023	2 апреля 2023	9 апреля 2023	16 апреля 2023	23 апреля 2023	30 апреля 2023			
Российская партия пенсионеров за социальную справедливость	1	1	1	1	1	1	1	1	1	1	1	1	1	1	1	1	1	1	1	1	1	1	1	1	1	1	1	1	1	1	1	1	1	1	1	1	1	1	2	1	1	1	1	1	1	1	1	1	2	1	1		
Российская экологическая партия «Зелёные»	1	1	1	1	0	1	1	1	1	1	1	1	1	1	1	1	1	1	1	1	1	1	1	1	0	1	0	1	1	1	1	1	1	1	1	1	1	1	1	1	1	1	1	1	1	1	1	1	1	1	1	1	
«Родина»	0	0	0	0	0	0	1	0	0	1	0	0	0	0	0	0	0	0	0	0	0	0	1	0	1	1	0	0	0	0	0	0	1	1	1	1	1	1	1	0	0	0	0	0	0	1	0	0	1	0	0	1	1
«Яблоко»	1	1	1	1	1	1	2	1	1	1	2	1	2	1	1	1	1	1	1	1	1	1	1	1	1	1	1	1	1	1	1	1	1	1	1	1	1	1	1	1	1	1	1	1	1	1	1	1	1	1	1	1	
«Зелёная альтернатива»	0	0	0	0	0	0	0	0	1	0	0	0	0	0	0	0	0	0	0	0	0	1	0	0	0	0	0	0	0	0	0	0	0	0	0	0	0	0	0	0	0	0	1	0	0	0	0	0	0	0	0		
Партия Роста	0	0	0	0	0	0	0	0	0	0	0	0	0	0	0	0	0	0	0	0	0	0	0	0	0	0	0	0	0	0	0	0	0	0	0	0	0	0	0	0	0	0	0	0	0	0	0	0	0	0	0	0	
«Коммунисты России»	0	1	0	1	1	0	0	1	0	0	1	1	1	1	0	0	1	0	1	0	0	0	0	1	0	0	0	0	1	0	0	1	0	1	1	1	1	1	0	1	1	0	1	0	1	0	1	0	1	0	1	0	
Российская партия свободы и справедливости	0	0	0	0	0	0	0	0	0	0	0	0	0	0	0	0	0	0	0	0	1	0	0	0	0	0	0	0	0	0	0	0	0	0	0	0	0	0	0	0	0	0	0	0	0	0	0	0	0	0	0	0	
«Гражданская платформа»	0	0	0	0	0	0	0	0	0	0	0	0	0	0	0	0	0	0	0	0	0	0	0	0	0	0	0	0	0	0	0	0	0	0	0	0	0	0	0	0	0	0	0	0	0	0	0	0	0	0	0	0	

События недели

Опрос «ФОМнибус» 28–30 апреля. 104 населенных пункта, 53 субъекта РФ, 1500 респондентов.

Какие события прошедшей недели, о которых сообщалось в средствах массовой информации, больше всего заинтересовали Вас, привлекли Ваше внимание?
(Открытый вопрос.)

данные в % от всех опрошенных, приведены наиболее показательные высказывания

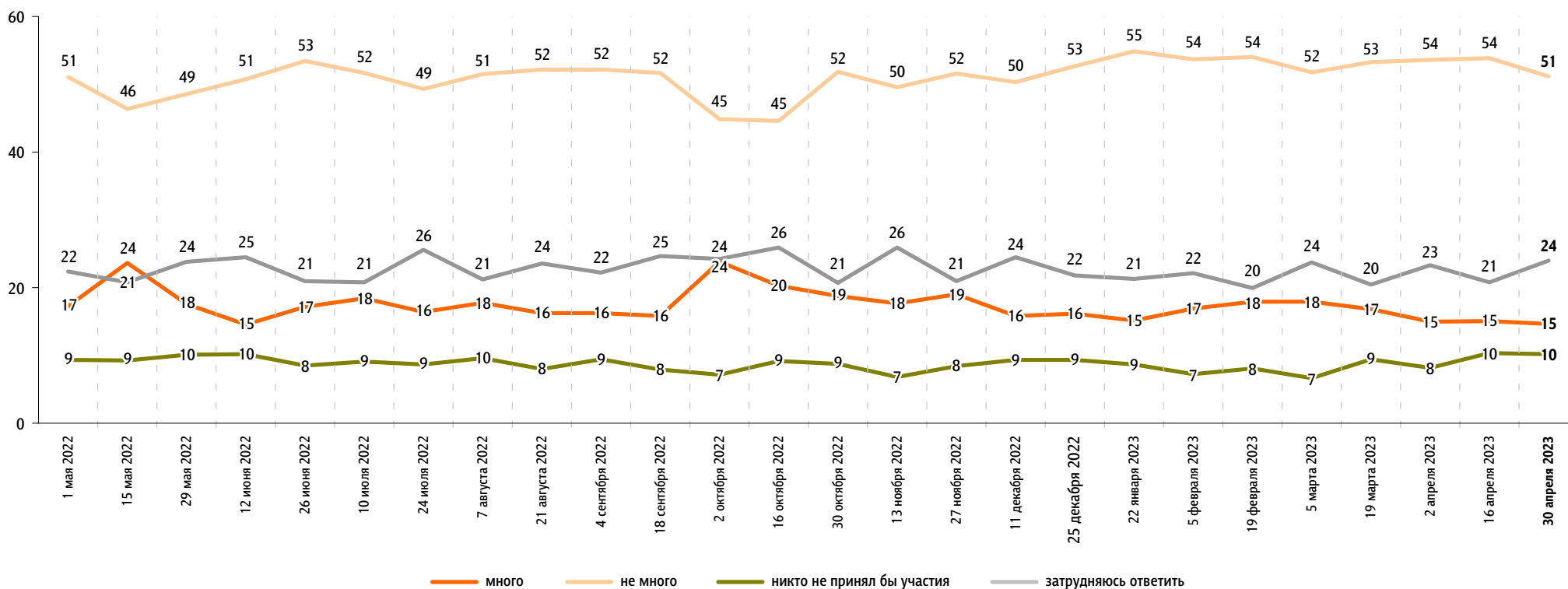
Военная спецоперация России на Украине	«Дела на фронте»; «как продвигается спецоперация на Украине»; «действия на передовой»; «война в Донбассе»; «СВО, продвижение наших войск»; «положительная динамика на фронтах»; «мы продвигаемся вперед»; «наши наступают и побеждают»; «когда возьмем Артемовск?»; «наступления Украины ждем»; «контрнаступление ВСУ»; «как воюют наши земляки»; «больше всего – как ребята воюют. Скорее бы все закончилось, у нас тоже есть сыновья».	34
Природные катаклизмы, погодные перепады в России	«Лесные пожары»; «пожары в Омской области»; «пожары в Свердловской области, 120 домов сгорело»; «пожаров много в Курганской области, на севере Якутии топит»; «вулкан на Камчатке»; «выпад снега, плохие погодные условия»; «дожди в Ростове».	2
Работа властных структур	«Встреча с молодежью Мишустина»; «сообщение Набиуллиной об утечке денег»; «повышение пенсии летчикам и шахтерам»; «легальная тонировка авто».	1
Аварии, несчастные случаи	«Погоня, ДТП»; «автобус попал в аварию у нас в городе»; «упавшая стена в строящемся доме в Татарстане»; «мальчик умер от наркотиков в Вышнем Волочке».	1
Напряженные отношения между Россией и странами Запада, поставки оружия Украине	«Запад давит»; «что творится в Европе, против нас настроены»; «поставка бомб с обедненным ураном».	1
Действия В. Путина	«Путин старается продолжить отношения партнерские с Белоруссией»; «Путин ездил на Донбасс»; «поздравление главы государства с Рамазаном, Пасхой».	1
Зарубежные визиты С. Лаврова	«Визит Лаврова в США»; «выступление Лаврова в ООН»; «визит министра иностранных дел России в Латинскую Америку».	1
События в Турции	«Эрдоган: болезнь»; «Эрдогану стало плохо в эфире»; «стройка атомной электростанции в Турции»; «открытие АЭС в Турции».	1
Международные контакты России и Китая	«Сближение с Китаем»; «совещание министров обороны России и Китая»; «встреча Шойгу с представителем Китая»; «встреча Путина с китайским лидером».	1
Падение российской бомбы в Белгороде	«Бомба в Белгороде»; «в Белгороде нечаянно уронили бомбу»; «как самолет уронил бомбу».	1
Другие события в России	«Диктант Победы»; «корь»; «поднятие цен на автомобили»; «Блиновскую наказали за мошенничество, за долги перед государством»; «авторитета поймали на Парфинской зоне».	2
Другие события в мире	«Весь спорт»; «Байден опять баллотируется»; «разговор Зеленского с Си Цзиньпином»; «Илон Маск запустил ракету»; «война в Судане».	2
Затрудняюсь ответить, нет ответа		55

Протестный потенциал

Опрос «ФОМнибус» 28–30 апреля. 104 населенных пункта, 53 субъекта РФ, 1500 респондентов.

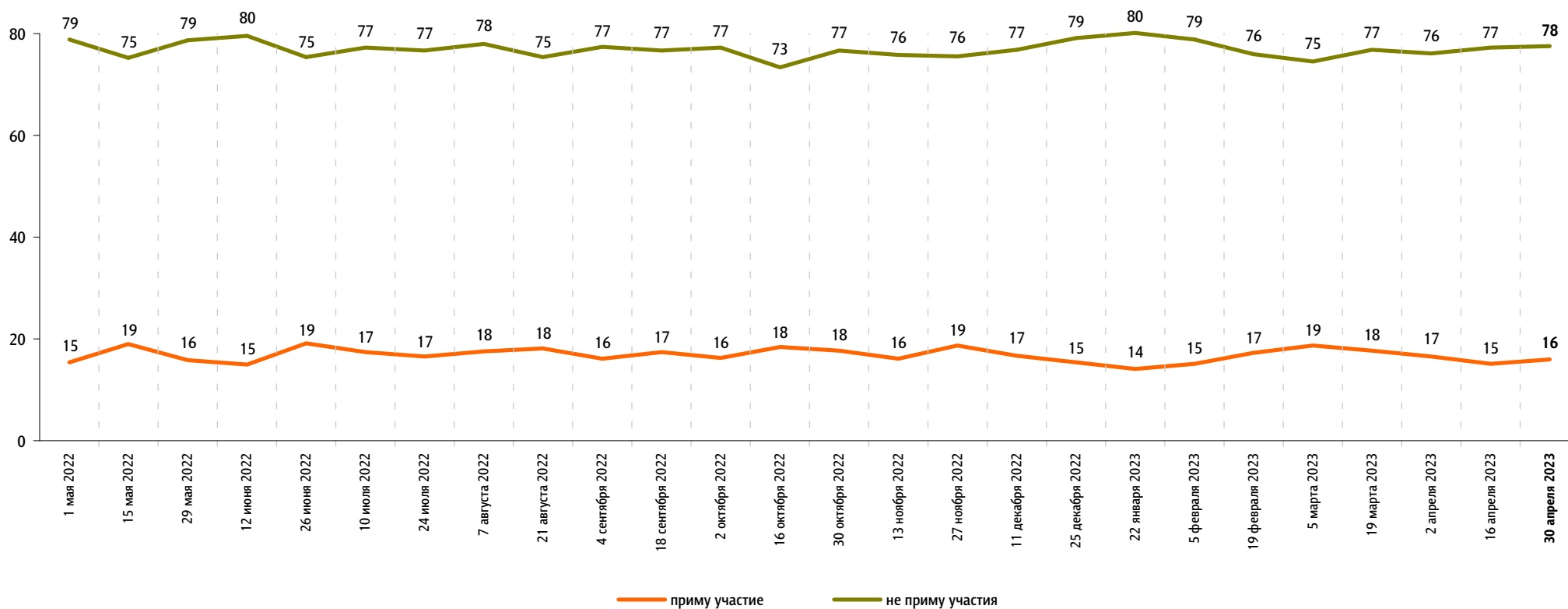
Если бы в ближайшие месяц-два там, где Вы живёте, прошли акции протеста, то как Вы думаете, много или не много людей приняли бы в них участие?

данные в % от всех опрошенных



А Вы лично примете или не примете участие в акциях протеста, если они пройдут в ближайшие месяц-два там, где Вы живёте?

данные в % от всех опрошенных

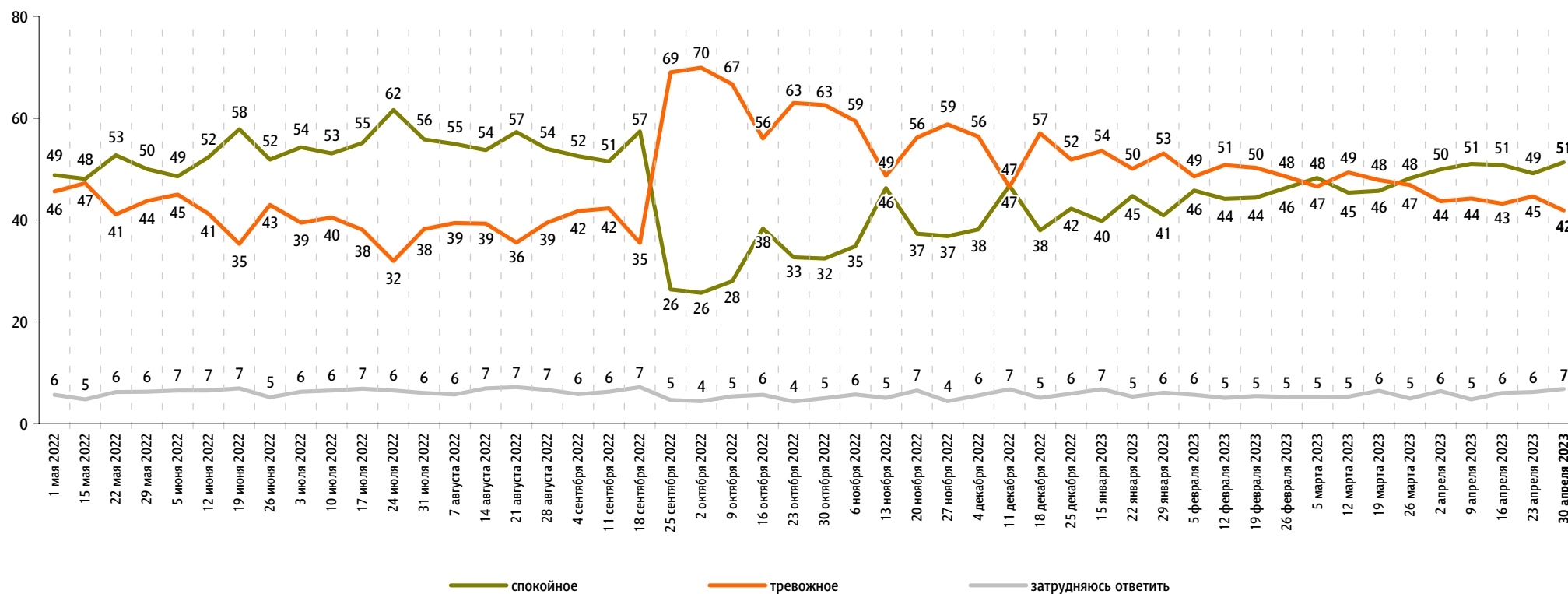


Настроение окружающих

Опрос «ФОМнибус» 28–30 апреля. 104 населенных пункта, 53 субъекта РФ, 1500 респондентов.

Какое настроение, по Вашему мнению, преобладает сегодня среди Ваших родных, друзей, коллег, знакомых – спокойное или тревожное?

данные в % от всех опрошенных



Динамика цен

Опрос «ФОМнибус» 28–30 апреля. 104 населенных пункта, 53 субъекта РФ, 1500 респондентов.

По Вашим наблюдениям, на какие основные продукты, товары и услуги цены за последний месяц заметно выросли? (Карточка, любое число ответов.)

данные в % от всех опрошенных

Продукты питания

хлеб и хлебобулочные изделия



мясо и птица



молоко и молочная продукция



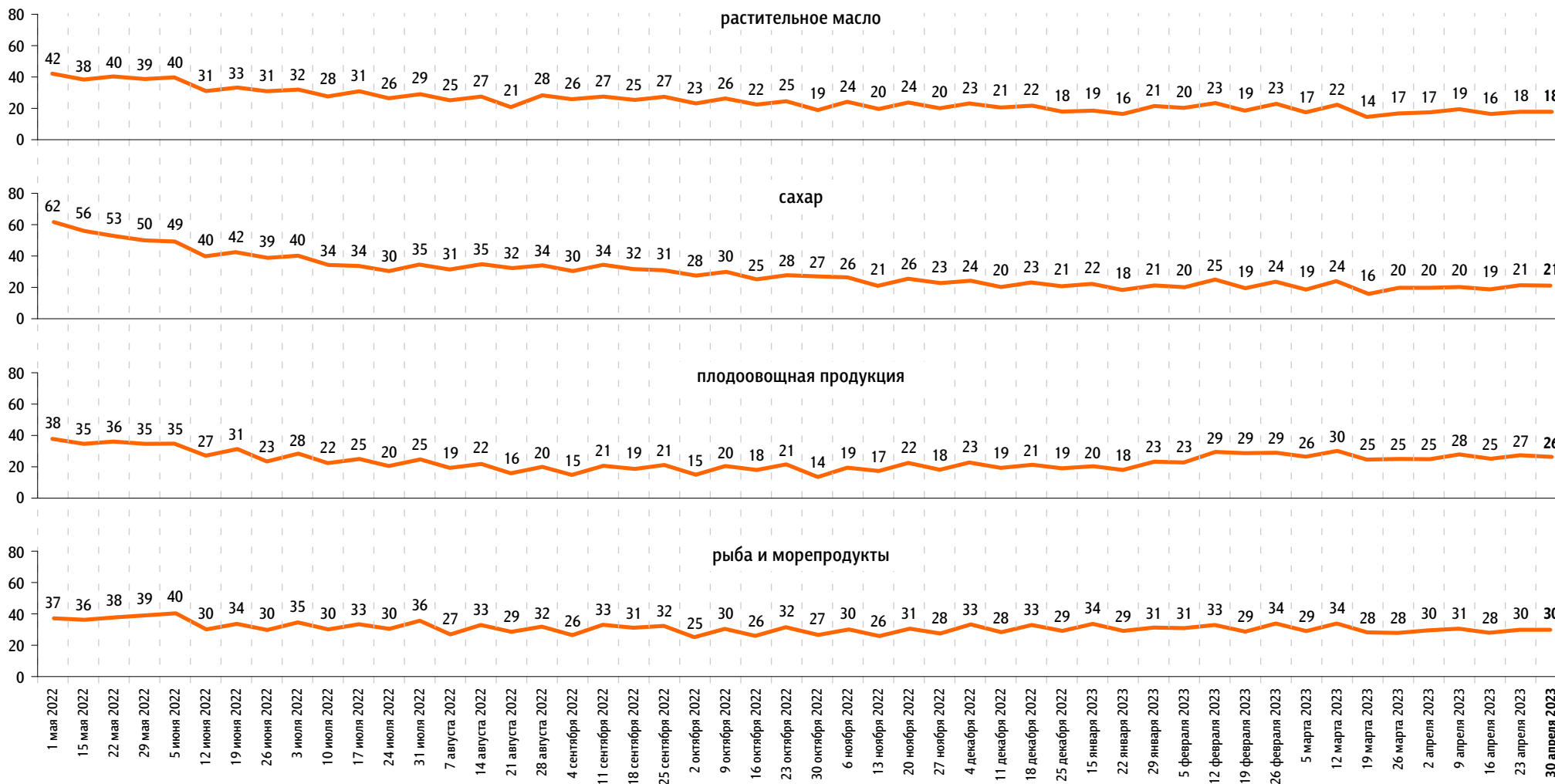
яйца



По Вашим наблюдениям, на какие основные продукты, товары и услуги цены за последний месяц заметно выросли? (Карточка, любое число ответов.)

данные в % от всех опрошенных

Продукты питания



По Вашим наблюдениям, на какие основные продукты, товары и услуги цены за последний месяц заметно выросли? (Карточка, любое число ответов.)

данные в % от всех опрошенных

Продукты питания

крупя, макаронные изделия



алкогольные напитки



Хозтовары

моющие и чистящие средства



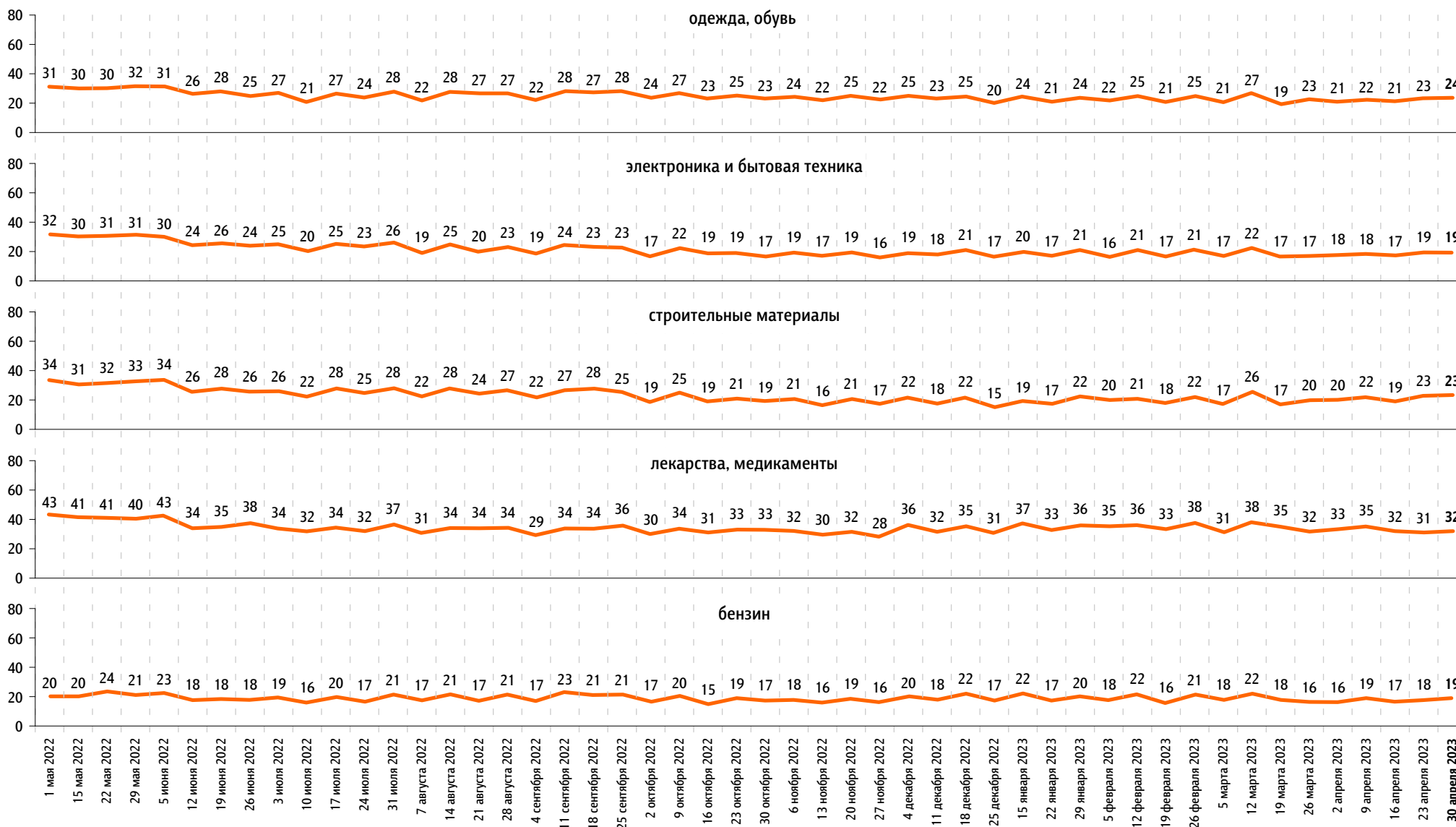
средства личной гигиены



По Вашим наблюдениям, на какие основные продукты, товары и услуги цены за последний месяц заметно выросли? (Карточка, любое число ответов.)

данные в % от всех опрошенных

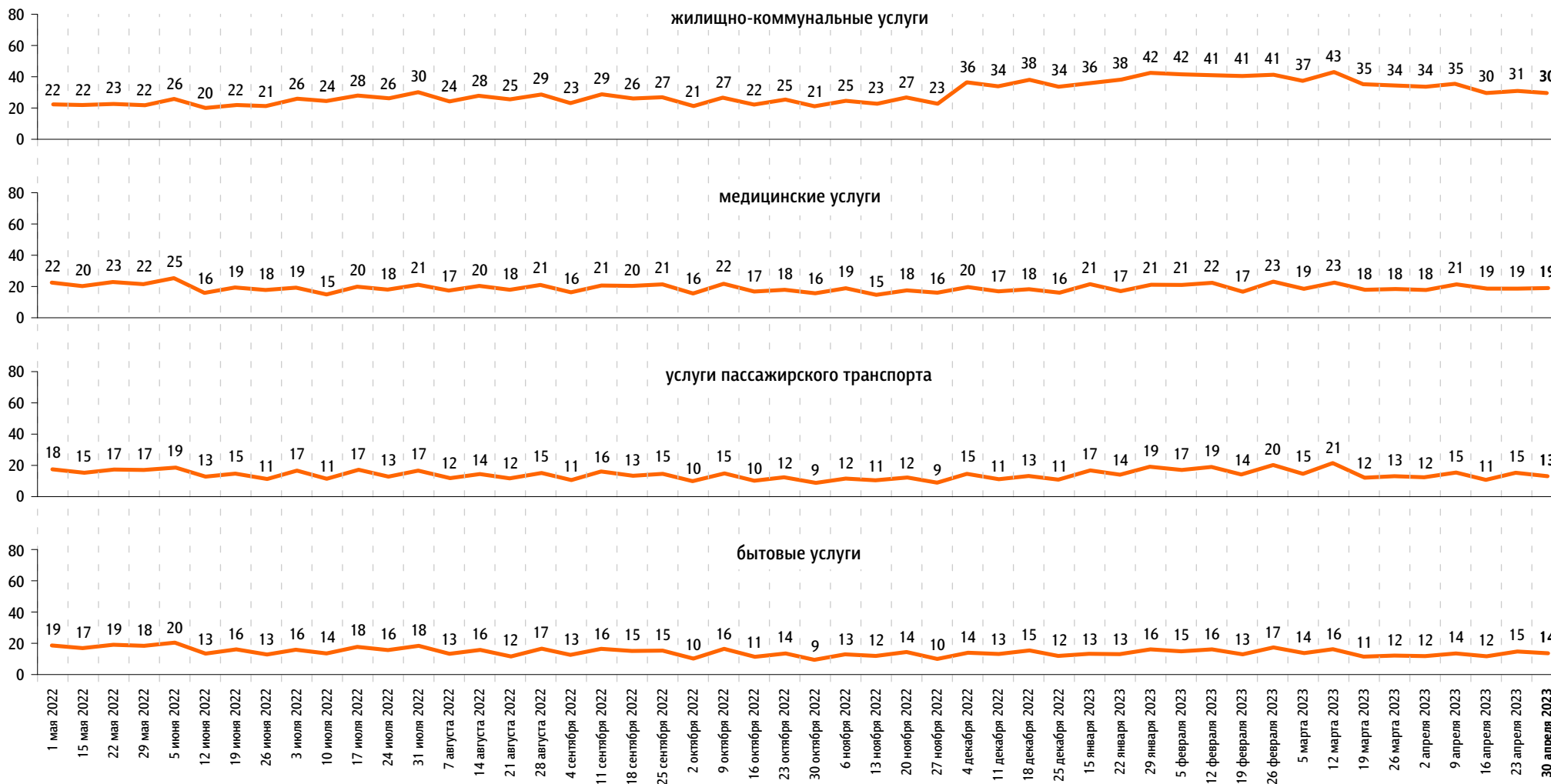
Непродовольственные товары



По Вашим наблюдениям, на какие основные продукты, товары и услуги цены за последний месяц заметно выросли? (Карточка, любое число ответов.)

данные в % от всех опрошенных

Услуги





www.fom.ru

© ФОМ, 2023

123376 Москва, ул. Рочдельская, д. 15, стр. 16А
тел. : +7 (495) 653-82-32
факс : +7 (495) 653-82-02
www.fom.ru
fom@fom.ru

Александр Ослон – президент ФОМ

ФОМнибус – репрезентативный еженедельный опрос населения 18 лет и старше.
Метод опроса – интервью по месту жительства респондента.

Выборка:
1500 респондентов (жители 104 городских и сельских населенных пунктов в 53 субъектах РФ).
Статистическая погрешность не превышает 3,6%.