

# ДОМИНАНТЫ.

## ПОЛЕ МНЕНИЙ



### Социологический бюллетень

Опрос: неделя №17

Выпуск: 1 мая 2025 года

© ФОМ, 2025

[www.fom.ru](http://www.fom.ru)

#### Ключевые индикаторы общественного мнения

##### 2 Политические индикаторы

- 2 В. Путин: отношение и оценки работы
- 4 Правительство РФ: оценка работы
- 5 М. Мишустин: оценка работы
- 6 Рейтинги партий
- 8 Отношение к политическим партиям

#### Факторы формирования общественного мнения

##### 10 События недели

##### 12 Протестный потенциал

##### 14 Настроение окружающих

##### 15 Динамика цен

# Политические индикаторы



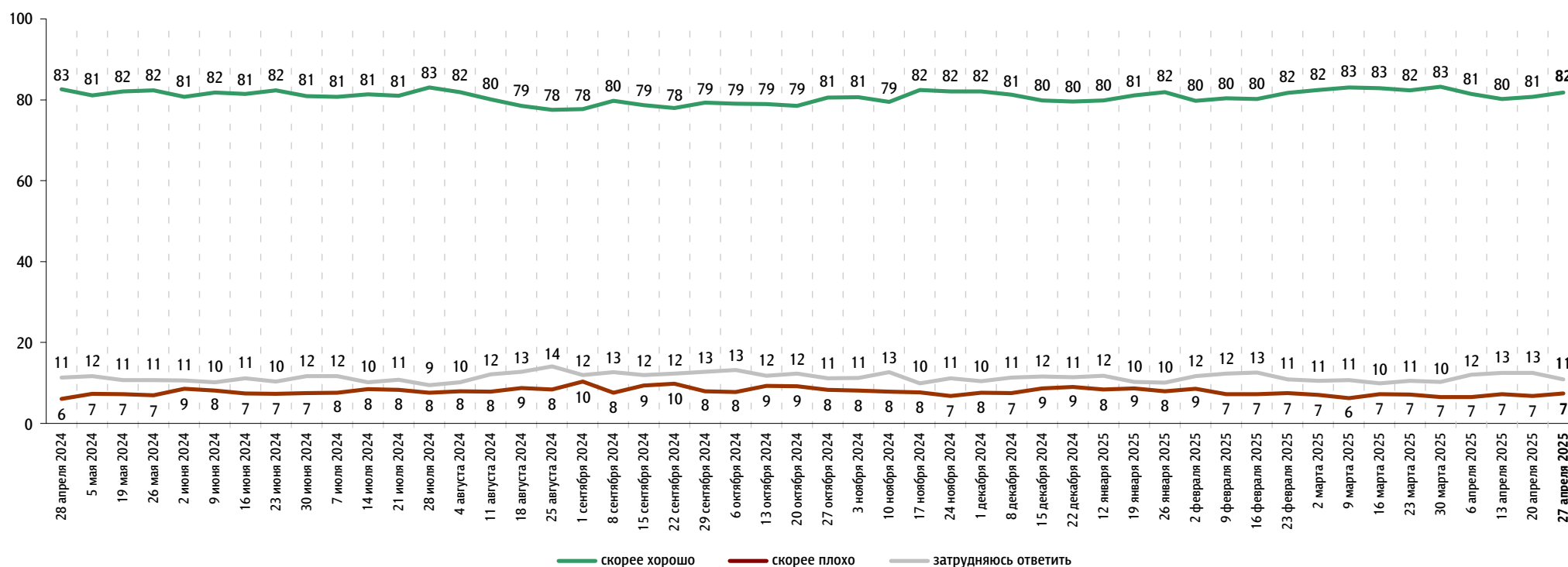
## В. Путин: отношение и оценки работы

Опрос «ФОМнибус» 25–27 апреля. 97 населённых пунктов, 51 субъект РФ, 1500 респондентов.

### Оценка работы В. Путина

Как Вы считаете, президент В. Путин работает на своём посту скорее хорошо или скорее плохо?

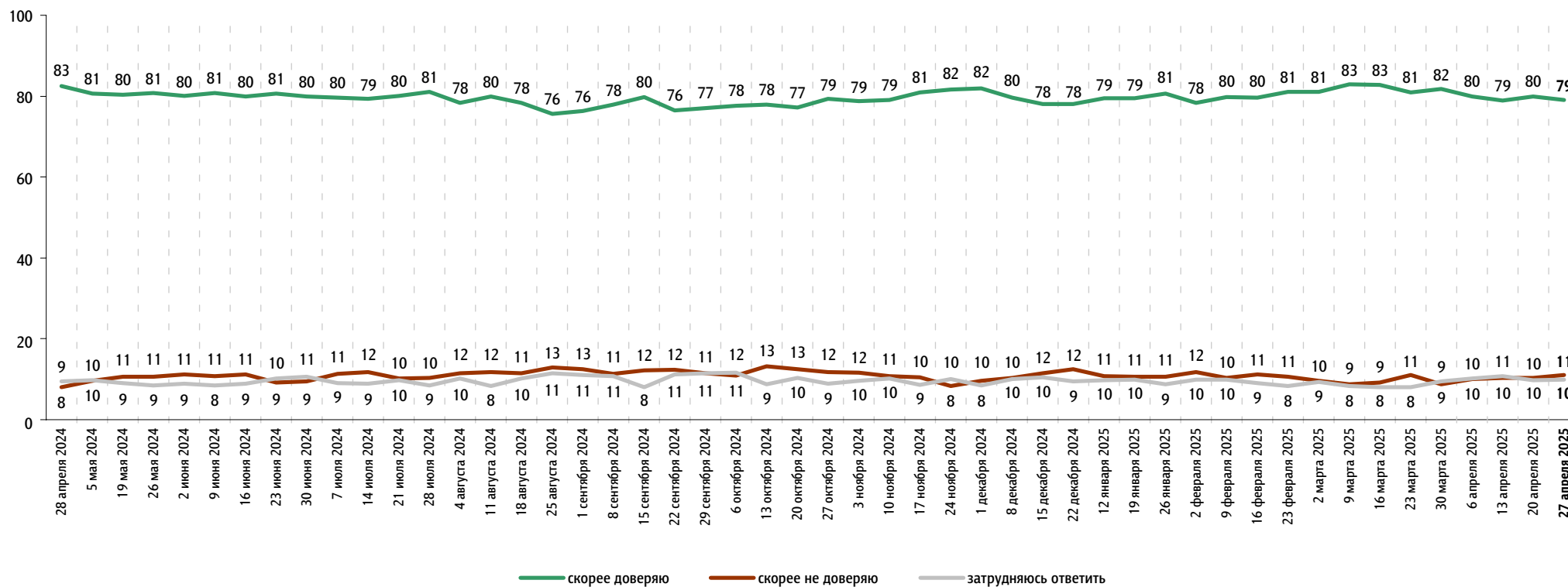
данные в % от всех опрошенных



## Доверие В. Путину

Вы скорее доверяете или скорее не доверяете В. Путину?

данные в % от всех опрошенных

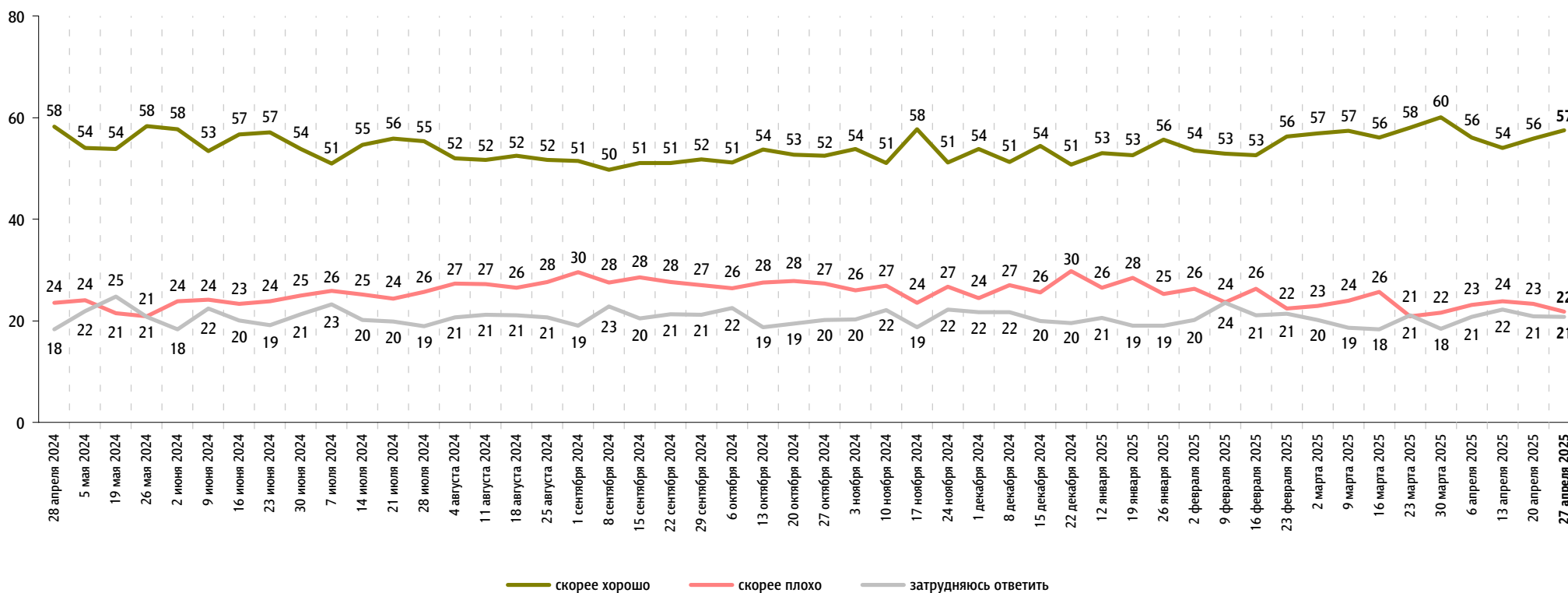


# Правительство РФ: оценка работы

Опрос «ФОМнибус» 25–27 апреля. 97 населённых пунктов, 51 субъект РФ, 1500 респондентов.

Как, по Вашему мнению, сегодня работает российское правительство – скорее хорошо или скорее плохо?

данные в % от всех опрошенных



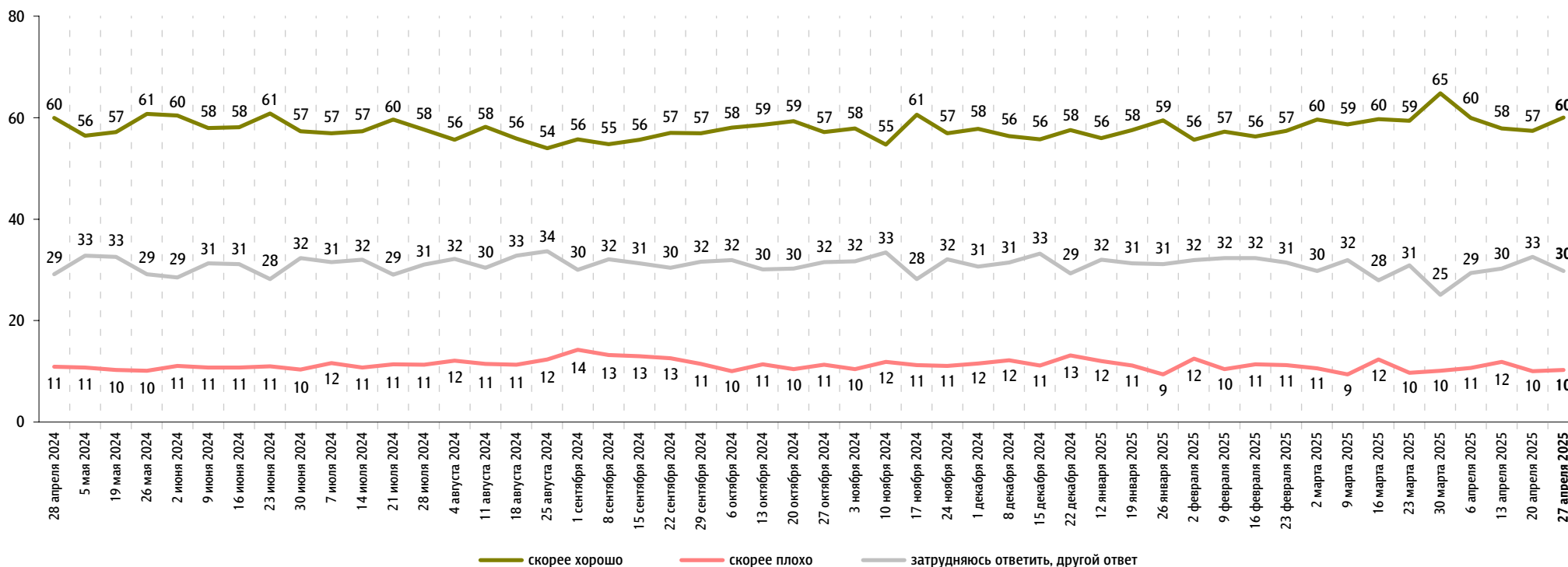


## М. Мишустин: оценка работы

Опрос «ФОМнибус» 25–27 апреля. 97 населённых пунктов, 51 субъект РФ, 1500 респондентов.

На Ваш взгляд, глава правительства Михаил Мишустин работает на своём посту скорее хорошо или скорее плохо?

данные в % от всех опрошенных

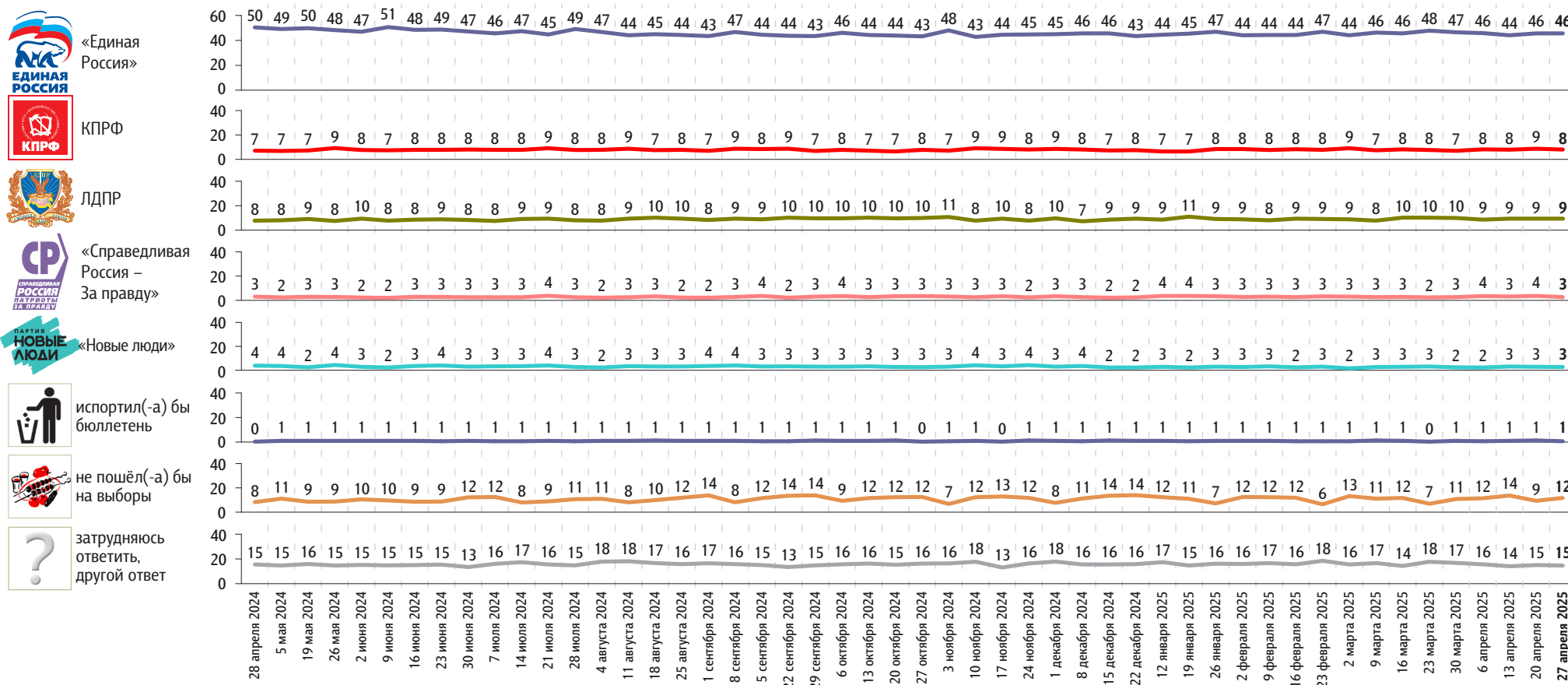


# Рейтинги партий

Опрос «ФОМнибус» 25–27 апреля. 97 населённых пунктов, 51 субъект РФ, 1500 респондентов.

Представьте себе, что в следующее воскресенье состоятся выборы в Государственную думу. Скажите, пожалуйста, как, за какую партию Вы бы проголосовали? (Карточка, один ответ.)

данные в % от всех опрошенных



Представьте себе, что в следующее воскресенье состоятся выборы в Государственную думу. Скажите, пожалуйста, как, за какую партию Вы бы проголосовали? (Карточка, один ответ.)

данные в % от всех опрошенных

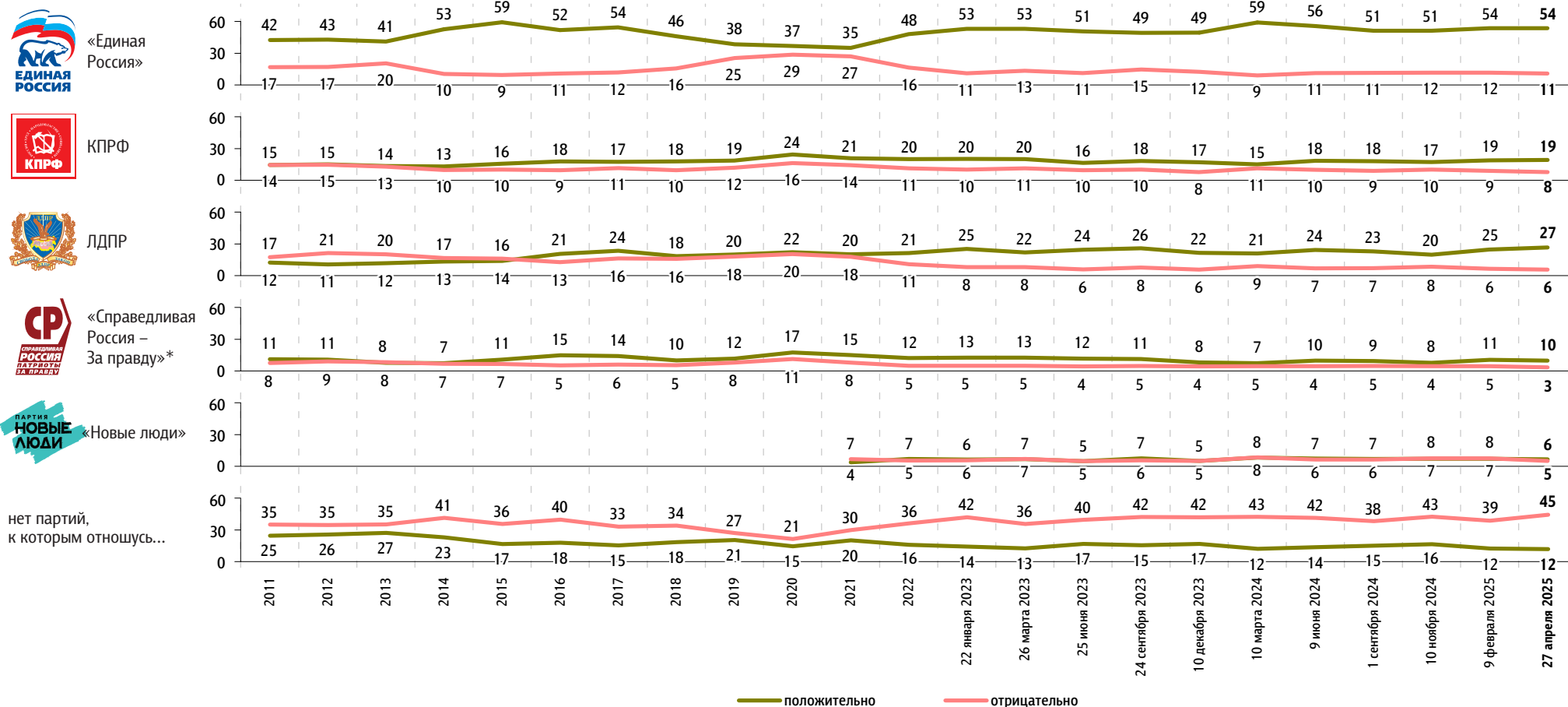
	28 апреля 2024	5 мая 2024	19 мая 2024	26 мая 2024	2 июня 2024	9 июня 2024	16 июня 2024	23 июня 2024	30 июня 2024	7 июля 2024	14 июля 2024	21 июля 2024	28 июля 2024	4 августа 2024	11 августа 2024	18 августа 2024	25 августа 2024	1 сентября 2024	8 сентября 2024	15 сентября 2024	22 сентября 2024	29 сентября 2024	6 октября 2024	13 октября 2024	20 октября 2024	27 октября 2024	3 ноября 2024	10 ноября 2024	17 ноября 2024	24 ноября 2024	1 декабря 2024	8 декабря 2024	15 декабря 2024	22 декабря 2024	12 января 2025	19 января 2025	26 января 2025	2 февраля 2025	9 февраля 2025	16 февраля 2025	23 февраля 2025	2 марта 2025	9 марта 2025	16 марта 2025	23 марта 2025	30 марта 2025	6 апреля 2025	13 апреля 2025	20 апреля 2025	27 апреля 2025		
Российская партия пенсионеров за социальную справедливость	1	1	1	1	1	1	1	1	2	1	1	1	1	1	1	1	1	1	1	1	1	1	1	1	1	2	1	1	1	1	1	1	1	1	1	1	2	1	1	1	1	1	1	1	1	1	1	1	1	1	1	
Российская экологическая партия «Зелёные»	0	0	1	1	1	1	1	1	1	1	1	1	1	1	1	0	1	0	1	1	1	1	1	1	1	1	1	1	1	0	1	1	1	0	1	1	1	1	1	0	1	1	1	1	1	1	1	1	1	1	1	1
«Родина»	0	0	0	0	0	0	1	0	0	0	0	0	0	0	0	0	0	0	0	0	0	1	0	0	1	0	0	0	0	0	1	0	1	0	0	0	0	1	0	1	1	0	0	0	0	0	0	0	0	0	0	1
«Яблоко»	1	1	0	1	1	1	1	1	1	1	1	1	0	1	1	1	1	1	1	0	1	1	1	1	1	1	1	1	0	1	1	0	1	1	1	1	1	1	1	1	0	1	0	0	1	1	1	1	1	1	1	1
Российская партия свободы и справедливости	0	0	0	0	0	0	0	0	0	0	0	0	0	0	0	0	0	1	0	0	0	1	1	0	0	0	1	0	0	0	0	0	0	0	0	0	0	0	0	0	1	0	0	0	0	0	0	0	0	0	1	0
«Коммунисты России»	1	1	0	0	0	1	1	0	0	0	0	0	0	1	1	0	1	1	0	1	1	0	0	1	1	0	0	0	0	0	0	0	0	0	0	1	0	0	0	1	0	1	0	1	0	1	1	0	0	1	0	0
«Зелёная альтернатива»	0	0	0	0	0	0	0	0	0	0	0	0	0	0	0	0	0	0	0	0	0	0	0	0	0	0	0	0	0	0	0	0	0	0	0	0	0	0	0	0	0	0	0	0	0	0	0	0	0	0	0	0
«Гражданская платформа»	0	0	0	0	0	0	0	0	0	0	0	0	0	0	0	0	0	0	0	0	0	0	0	0	0	0	0	0	0	0	0	0	0	0	0	0	0	0	0	0	0	0	0	0	0	0	0	0	0	0	0	0

# Отношение к политическим партиям

Опрос «ФОМнибус» 25–27 апреля. 97 населённых пунктов, 51 субъект РФ, 1500 респондентов.  
2020 г. – Всероссийский телефонный опрос. 2000 респондентов.

К каким из перечисленных политических партий Вы относитесь **положительно** / **отрицательно**? (Карточка, любое число ответов.)

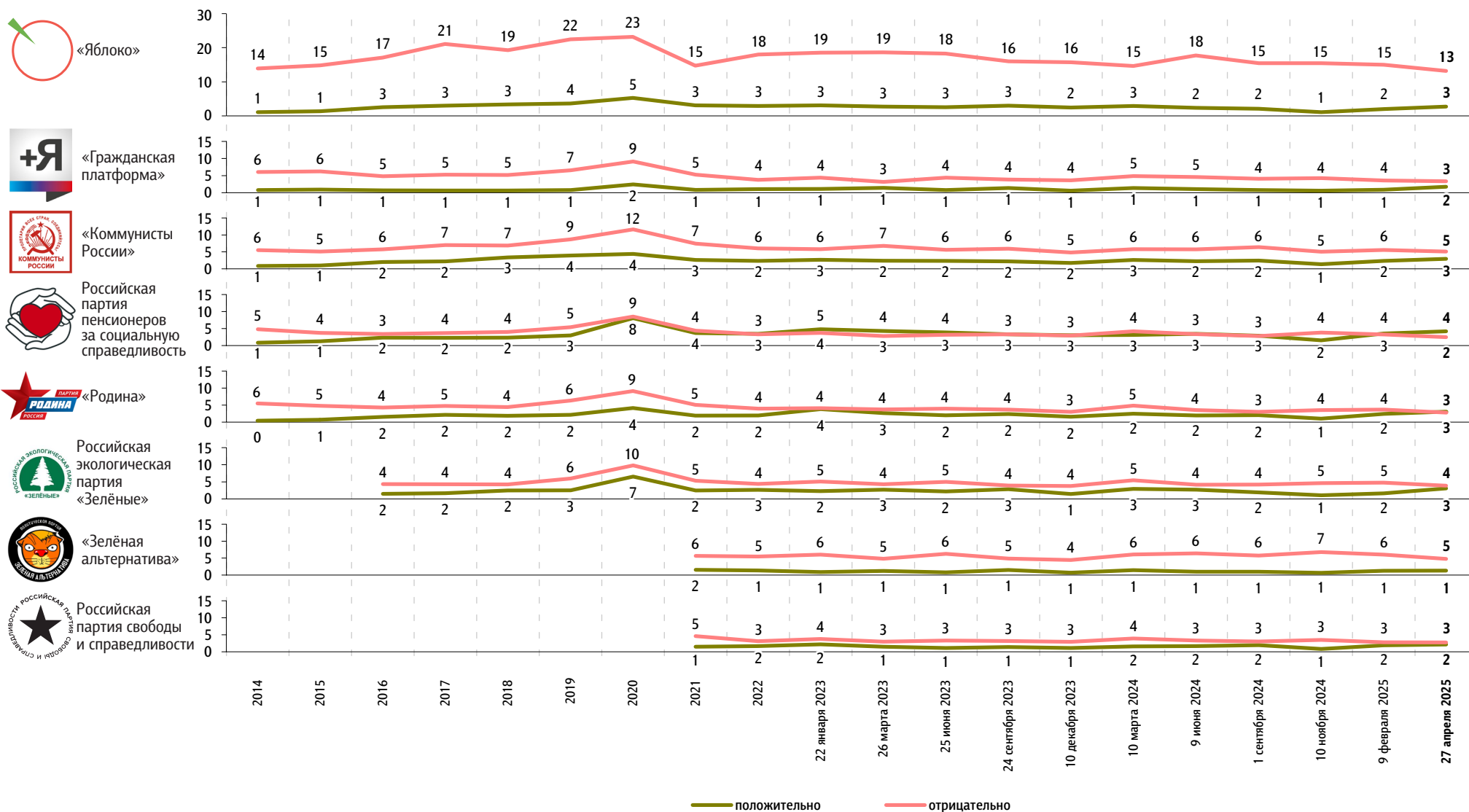
данные в % от всех опрошенных



\* До 14 марта 2021 г. вопрос задавался про партию «Справедливая Россия», с 14 марта 2021 г. – про объединенную партию «Справедливая Россия – За правду», в состав которой вошли партии «Справедливая Россия», «За правду» и «Патриоты России».

К каким из перечисленных политических партий Вы относитесь **положительно** / **отрицательно**? (Карточка, любое число ответов.)

данные в % от всех опрошенных



2020 г. – Всероссийский телефонный опрос. 2000 респондентов.

# События недели

Опрос «ФОМнибус» 25–27 апреля. 97 населённых пунктов, 51 субъект РФ, 1500 респондентов.

Какие события прошедшей недели, о которых сообщалось в средствах массовой информации, больше всего заинтересовали Вас, привлекли Ваше внимание?  
(Открытый вопрос.)

данные в % от всех опрошенных, приведены наиболее показательные высказывания

Военная спецоперация России на Украине	<b>СВО в целом, успехи российской армии</b>	20	28
	«Военная специальная операция на Украине»; «все новости об СВО»; «обстановка на фронте»; «СВО: смотрим каждый день»; «ход СВО»; «война на Украине: наши молодцы, бьют их»; «наступает наша армия»; «СВО: наши ребята движутся в правильном направлении».		
	<b>Военные действия в Курской области</b>	5	
	«Из Курской области выбили врага»; «отвоевали Курскую область»; «Путин объявил, что Курскую область освободили».		
	<b>Обстрелы российских территорий</b>	2	
	«Беспилотник сбили»; «атака беспилотников на Крым»; «атака БПЛА на Курск»; «беспилотники в Шуге»; «в Ивановской области дроны»; «дрон в Ставропольском крае».		
	<b>Договорённости о временном прекращении огня, их нарушение</b>	1	
	«Договорённость о перемирии»; «перемирие на СВО»; «нарушение Украиной пасхального перемирия»; «пасхальное перемирие, которое было нарушено».		
Переговоры с участием США о прекращении боевых действий между Россией и Украиной	«Переговоры по Украине»; «Зеленский не соглашается на мировое соглашение»; «начало переговоров: Трамп показал себя неожиданно на стороне России».		5
Смерть и похороны папы римского Франциска	«Смерть папы римского Франциска»; «смерть понтифика»; «похороны папы римского».		3
Контакты между Россией и США	«Переговоры США и России»; «визит из США»; «Уиткофф и Путин»; «прилёт спецпосланника США для переговоров с Путиным».		2
Убийство генерал-лейтенанта Я. Москалика в Балашихе	«В Балашихе взорвали генерала»; «теракт: убийство генерала»; «взорвана машина, погиб генерал-лейтенант».		2
Работа властных структур	«Адаму Кадырову дали должность»; «выдвинут законопроект для многодетных семей на социальное жильё»; «детские пособия – указ»; «у нас новый губернатор».		2
Возгорание и детонация на складе боеприпасов в Киржачском районе	«Взрыв боеприпасов в Киржаче»; «взрывы во Владимирской области»; «теракт в Киржаче».		1

данные в % от всех опрошенных, приведены наиболее показательные высказывания

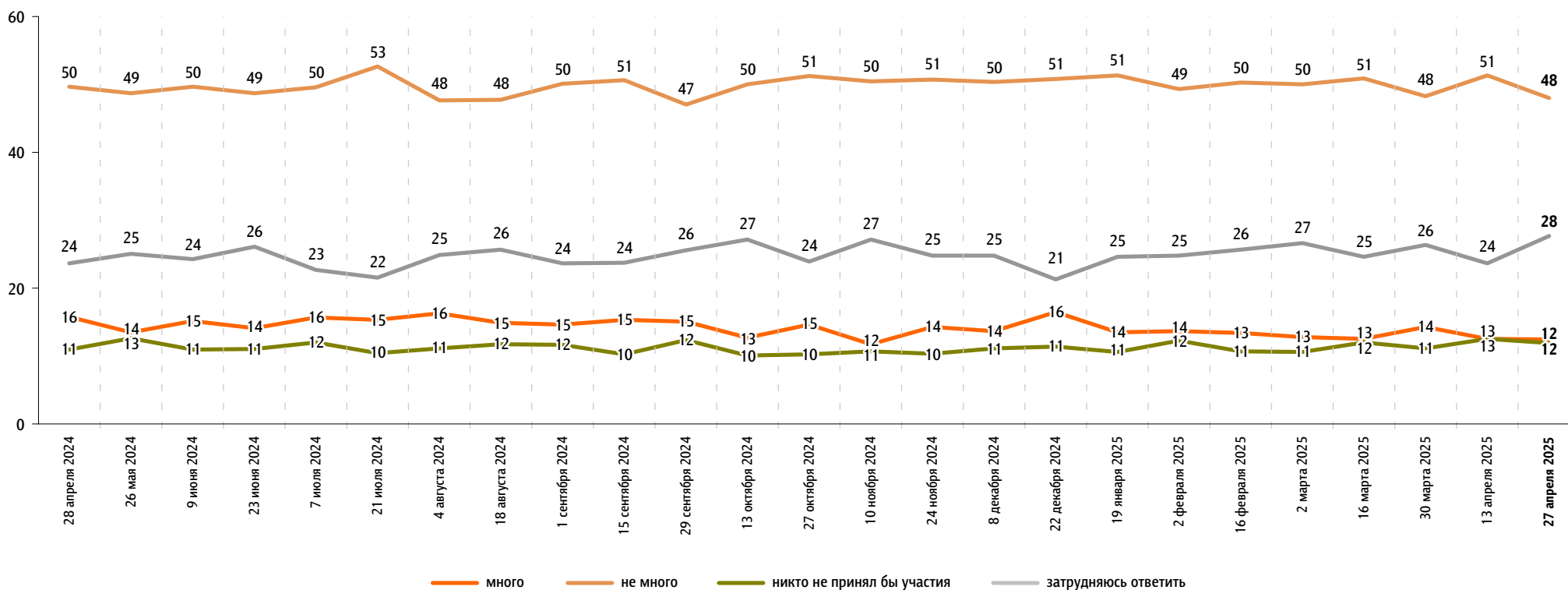
Аварии, пожары	«Авария на Бекетова»; «катастрофы и несчастные случаи в Екатеринбурге»; «недавно был пожар недалеко от Батайска».	1
Праздники	«О Пасхе»; «Пасха, Благодатный огонь»; «подготовка к 9 Мая»; «празднование 9 Мая – чтоб прошло спокойно».	1
Землетрясение в Турции	«В Турции землетрясение»; «землетрясение в регионе Стамбула».	1
Природные катаклизмы и аномалии в России	«Паводок»; «погода – зима»; «похолодание»; «связанные с погодой события».	1
Другие события в России	«Мазут в Анапе: всё хуже»; «умер Церетели».	2
Другие события в мире	«Индия и Пакистан: конфликт»; «война между Израилем и Палестиной»; «победа “Барселоны” над “Реалом”».	1
Затрудняюсь ответить, нет ответа		54

# Протестный потенциал

Опрос «ФОМнибус» 25–27 апреля. 97 населённых пунктов, 51 субъект РФ, 1500 респондентов.

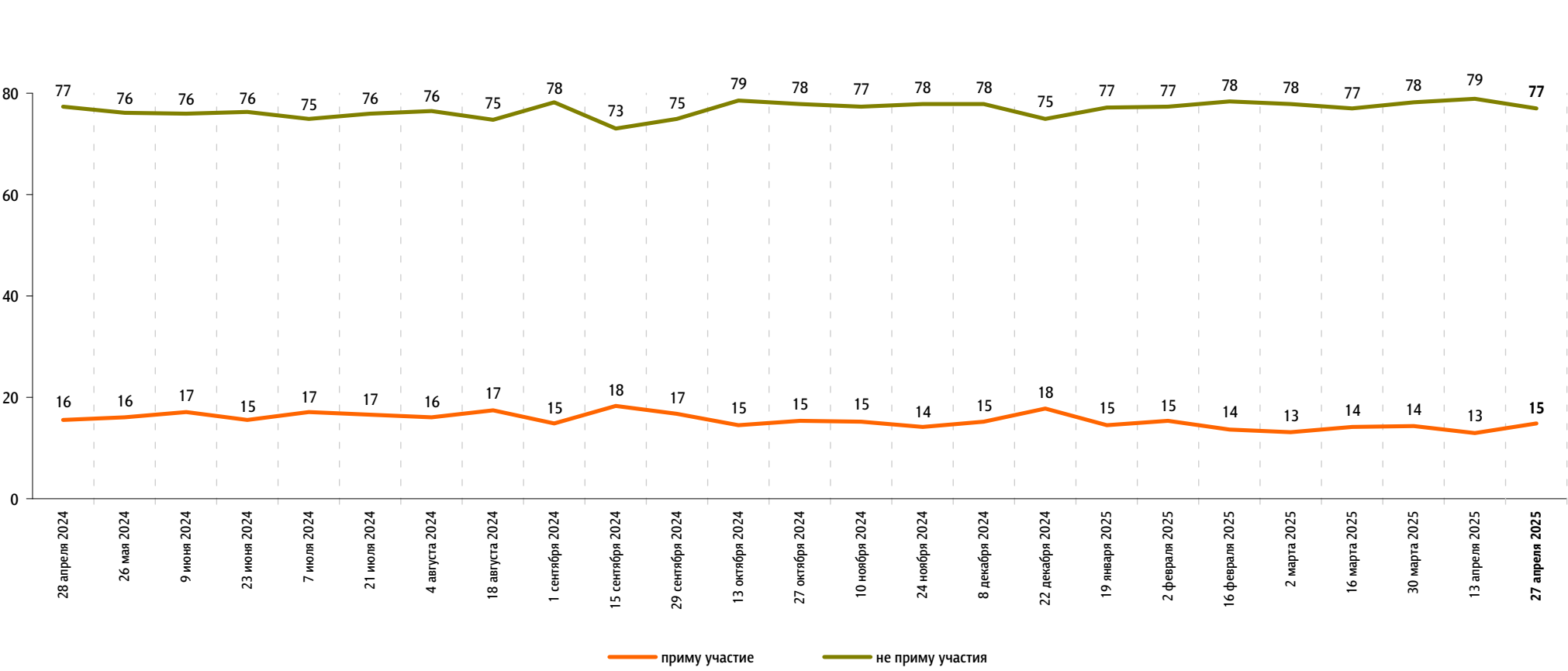
Если бы в ближайшие месяц-два там, где Вы живёте, прошли акции протеста, то как Вы думаете, много или не много людей приняли бы в них участие?

данные в % от всех опрошенных



А Вы лично примете или не примете участие в акциях протеста, если они пройдут в ближайшие месяц-два там, где Вы живёте?

данные в % от всех опрошенных

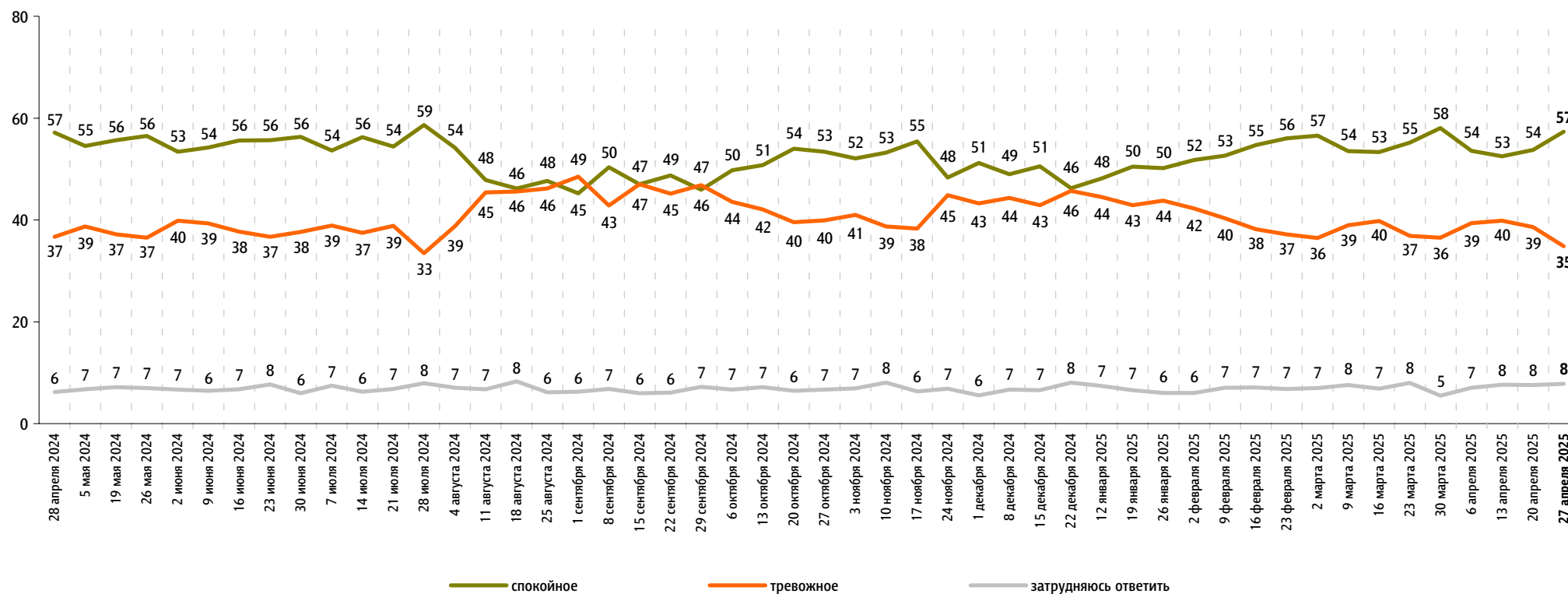


# Настроение окружающих

Опрос «ФОМнибус» 25–27 апреля. 97 населённых пунктов, 51 субъект РФ, 1500 респондентов.

Какое настроение, по Вашему мнению, преобладает сегодня среди Ваших родных, друзей, коллег, знакомых – спокойное или тревожное?

данные в % от всех опрошенных



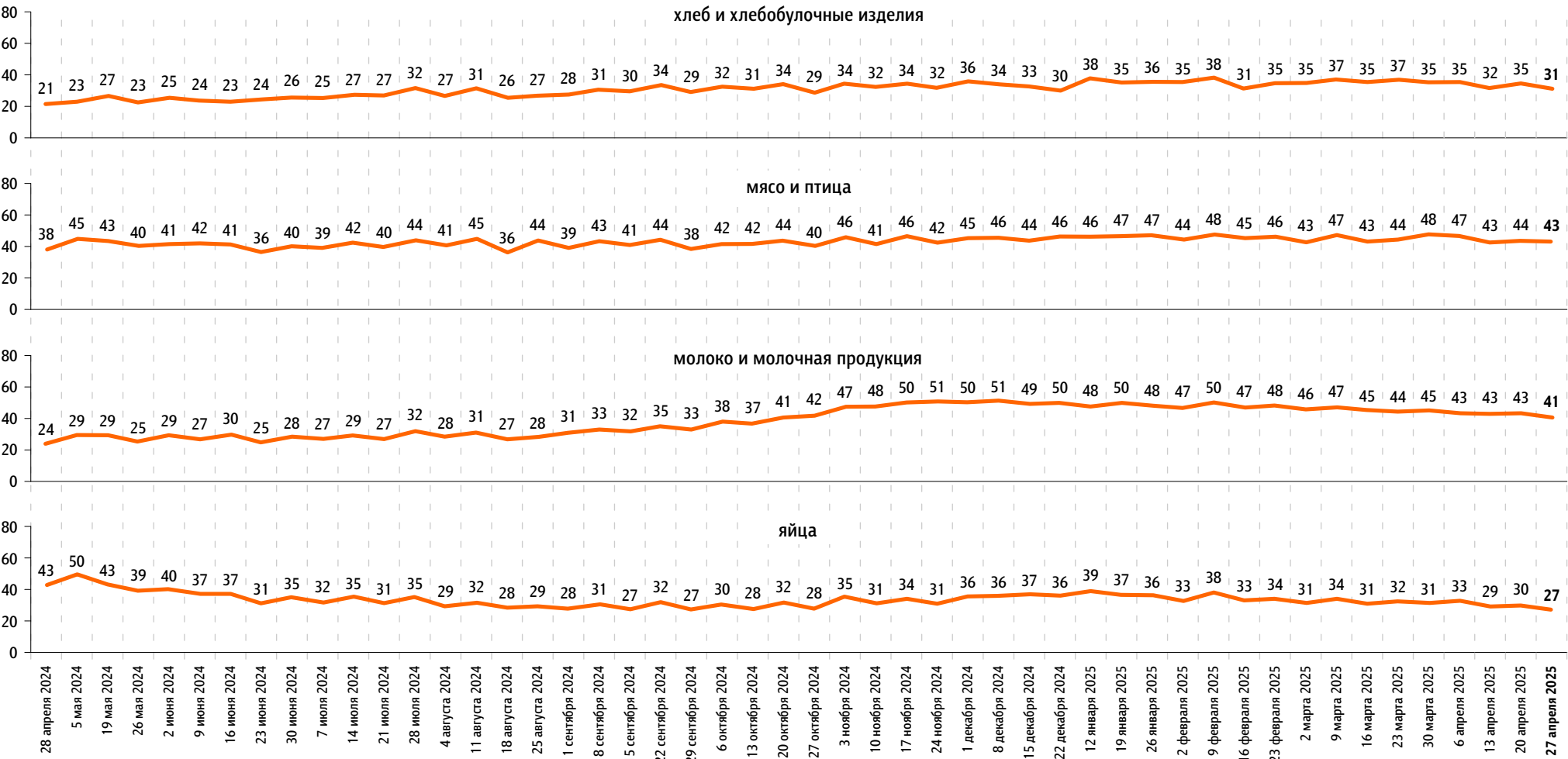
# Динамика цен

Опрос «ФОМнибус» 25–27 апреля. 97 населённых пунктов, 51 субъект РФ, 1500 респондентов.

По Вашим наблюдениям, на какие основные продукты, товары и услуги цены за последний месяц заметно выросли? (Карточка, любое число ответов.)

данные в % от всех опрошенных

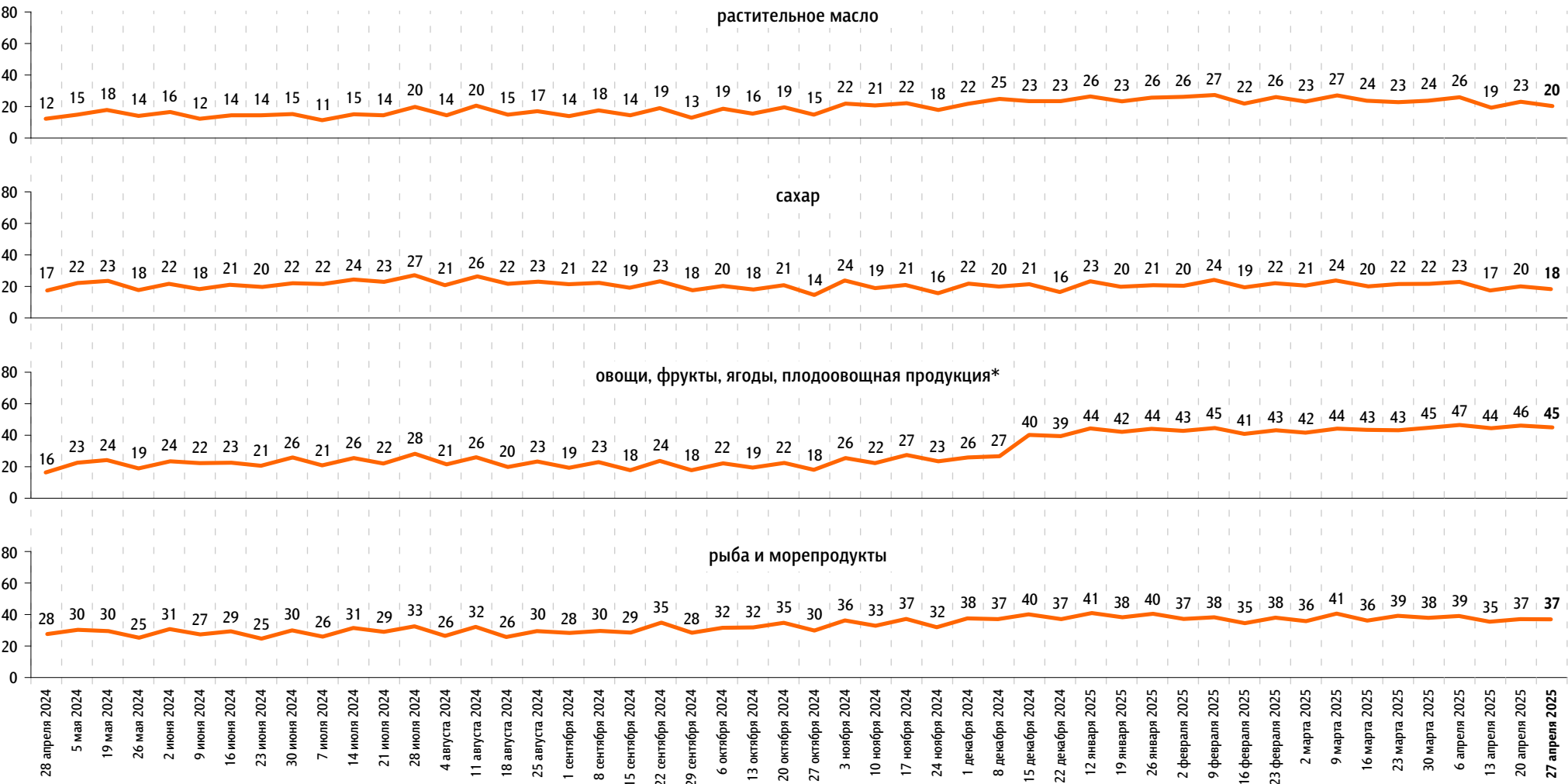
## Продукты питания



По Вашим наблюдениям, на какие основные продукты, товары и услуги цены за последний месяц заметно выросли? (Карточка, любое число ответов.)

данные в % от всех опрошенных

Продукты питания



\* До 15 декабря 2024 г. позиция называлась «плодоовощная продукция».

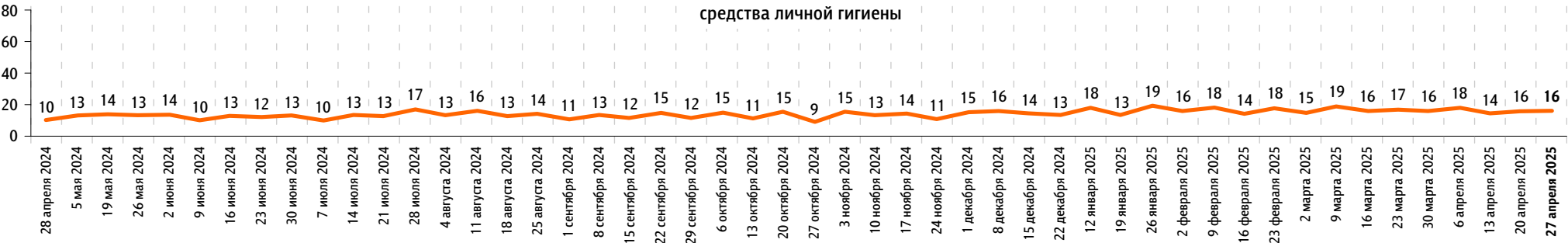
По Вашим наблюдениям, на какие основные продукты, товары и услуги цены за последний месяц заметно выросли? (Карточка, любое число ответов.)

данные в % от всех опрошенных

Продукты питания



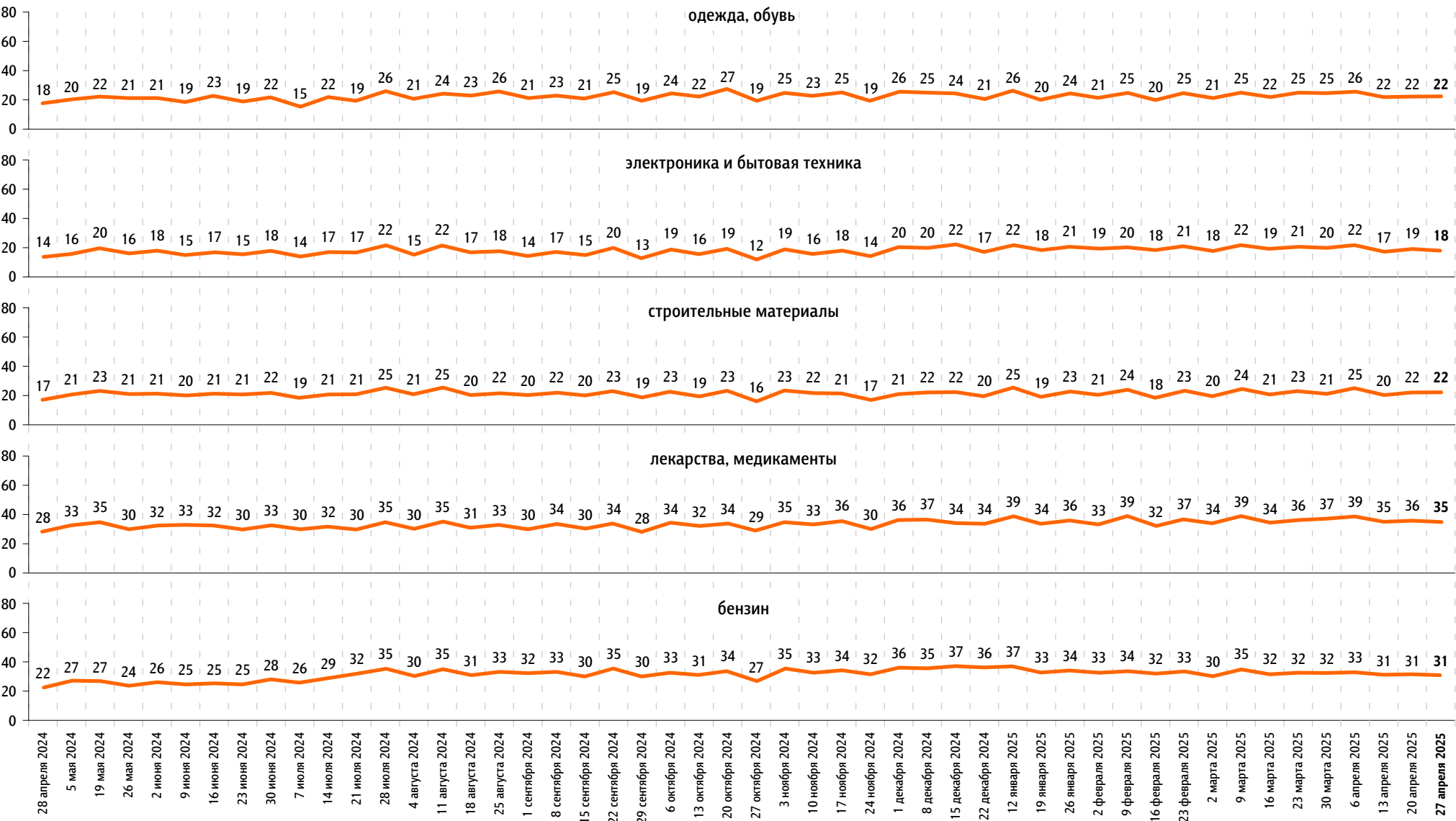
Хозтовары



По Вашим наблюдениям, на какие основные продукты, товары и услуги цены за последний месяц заметно выросли? (Карточка, любое число ответов.)

данные в % от всех опрошенных

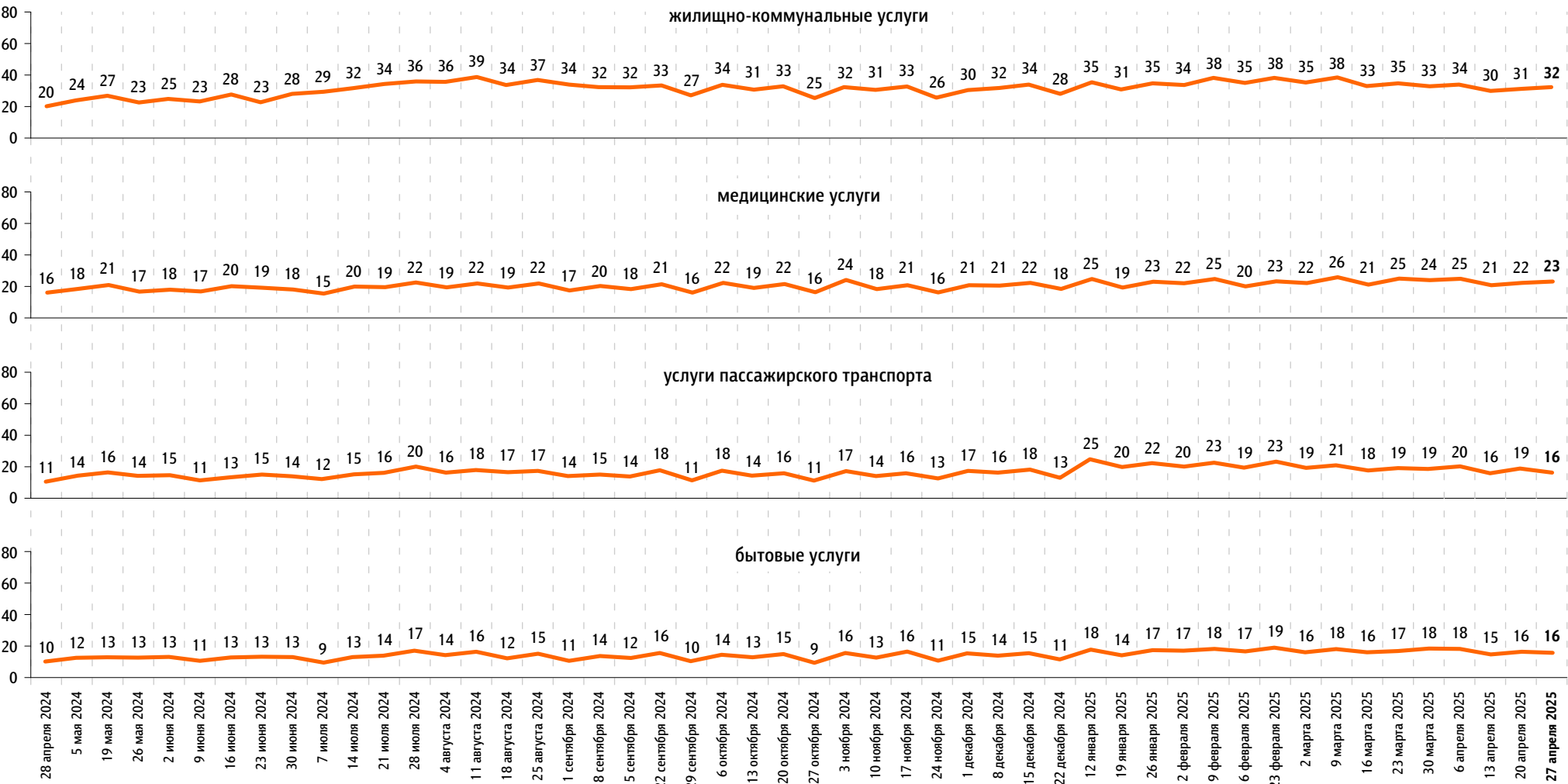
Непродовольственные товары



По Вашим наблюдениям, на какие основные продукты, товары и услуги цены за последний месяц заметно выросли? (Карточка, любое число ответов.)

данные в % от всех опрошенных

Услуги





[www.fom.ru](http://www.fom.ru)

© ФОМ, 2025

123376 Москва, ул. Рочдельская, д. 15, стр. 16А  
тел. : +7 (495) 653-82-32  
факс : +7 (495) 653-82-02  
[www.fom.ru](http://www.fom.ru)  
[fom@fom.ru](mailto:fom@fom.ru)

**Александр Ослон** – президент ФОМ

**ФОМнибус** – репрезентативный еженедельный  
опрос населения 18 лет и старше.  
Метод опроса – интервью по месту жительства респондента.

Выборка:  
1500 респондентов (жители 97 городских и сельских  
населённых пунктов в 51 субъекте РФ).  
Статистическая погрешность не превышает 3,6%.

*С 29 марта 2020 г. до 10 января 2021 г. включительно:*  
**Всероссийский телефонный опрос** – репрезентативный опрос  
населения 18 лет и старше. Интервью по телефону. Случайная  
выборка номеров мобильных и стационарных телефонов.

Выборка:  
2000 респондентов.  
Статистическая погрешность не превышает 2,7%.

*Доли ответов респондентов на вопросы анкеты округлены  
до целого числа.*

*Сумма долей ответов на вопрос, на который респондент  
может дать/выбрать только один вариант ответа  
(включая позицию «затрудняюсь ответить»), может  
отклоняться от 100% на  $\pm 1$  процентный пункт  
из-за накопления погрешностей округления.*