

ДОМИНАНТЫ.

ПОЛЕ МНЕНИЙ



Социологический бюллетень

Опрос: неделя №17

Выпуск: 30 апреля 2026 года

© ФОМ, 2026

www.fom.ru

Ключевые индикаторы общественного мнения

2 Политические индикаторы

- 2 В. Путин: отношение и оценки работы
- 4 Правительство РФ: оценка работы
- 5 М. Мишустин: оценка работы
- 6 Рейтинги партий

Факторы формирования общественного мнения


8 События недели

10 Протестный потенциал

12 Настроение окружающих

13 Динамика цен

Политические индикаторы



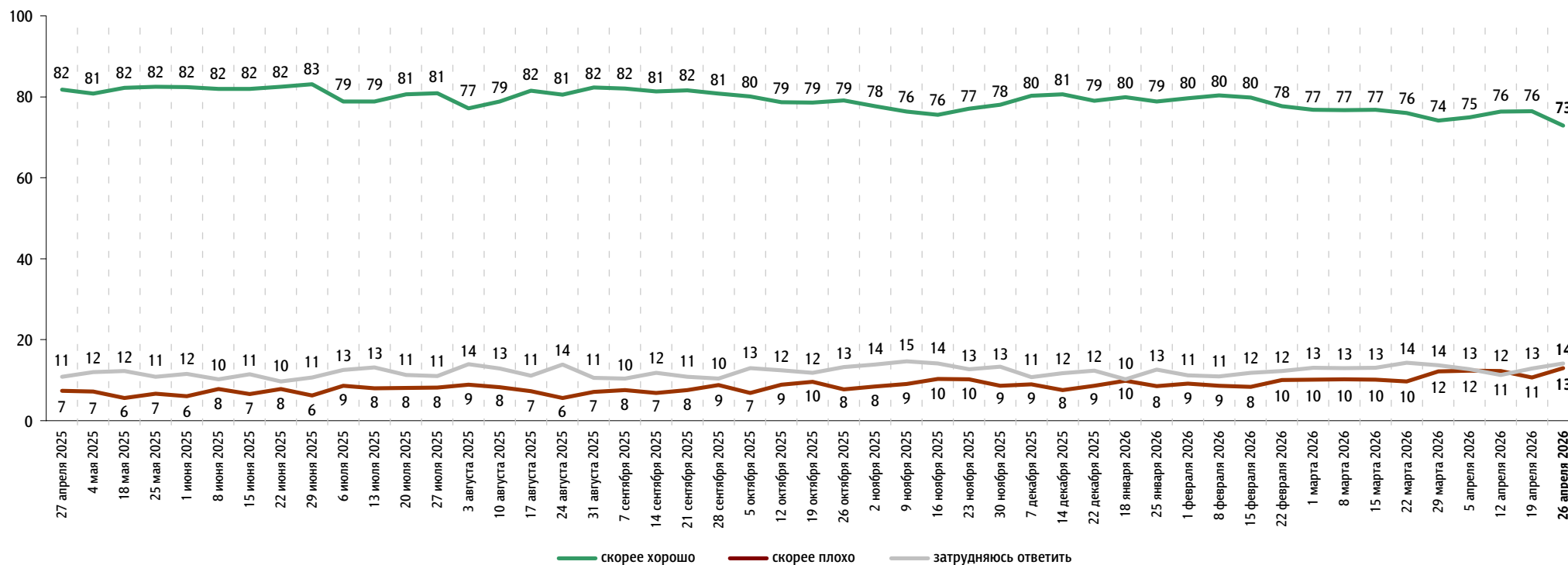
В. Путин: отношение и оценки работы

Опрос «ФОМнибус» 24–26 апреля. 97 населённых пунктов, 51 субъект РФ, 1500 респондентов.

Оценка работы В. Путина

Как Вы считаете, президент В. Путин работает на своём посту скорее хорошо или скорее плохо?

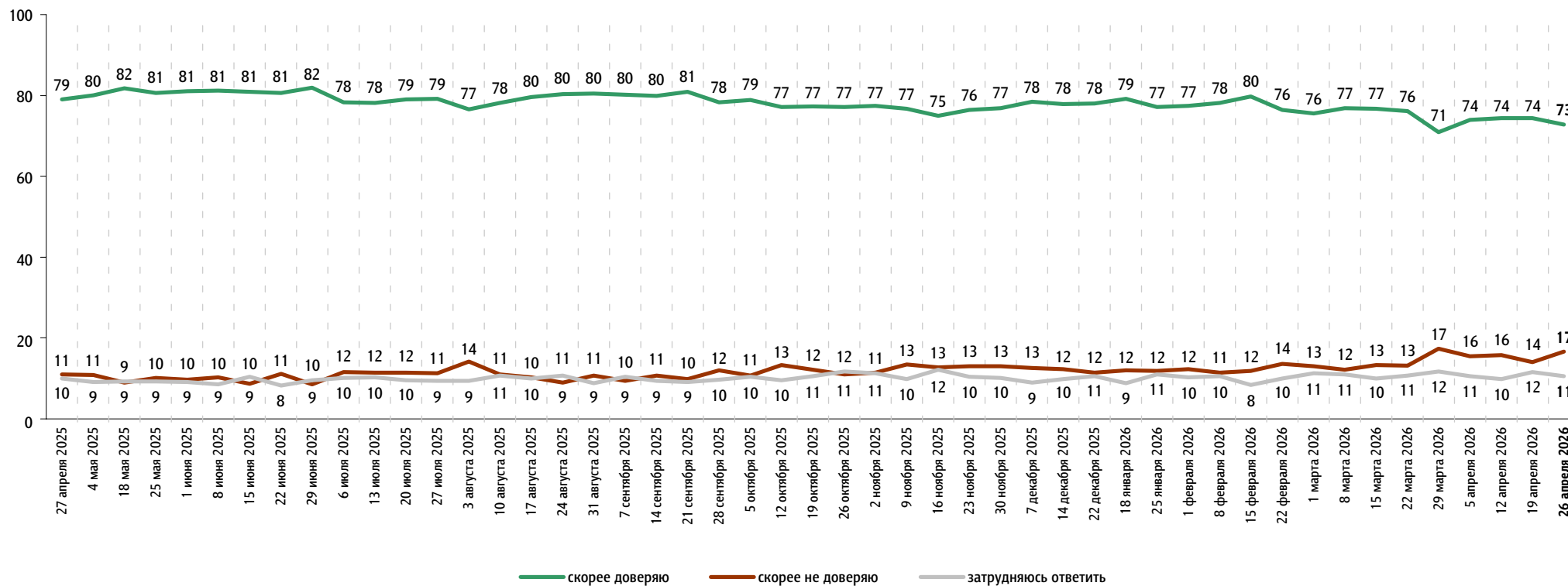
данные в % от всех опрошенных



Доверие В. Путину

Вы скорее доверяете или скорее не доверяете В. Путину?

данные в % от всех опрошенных

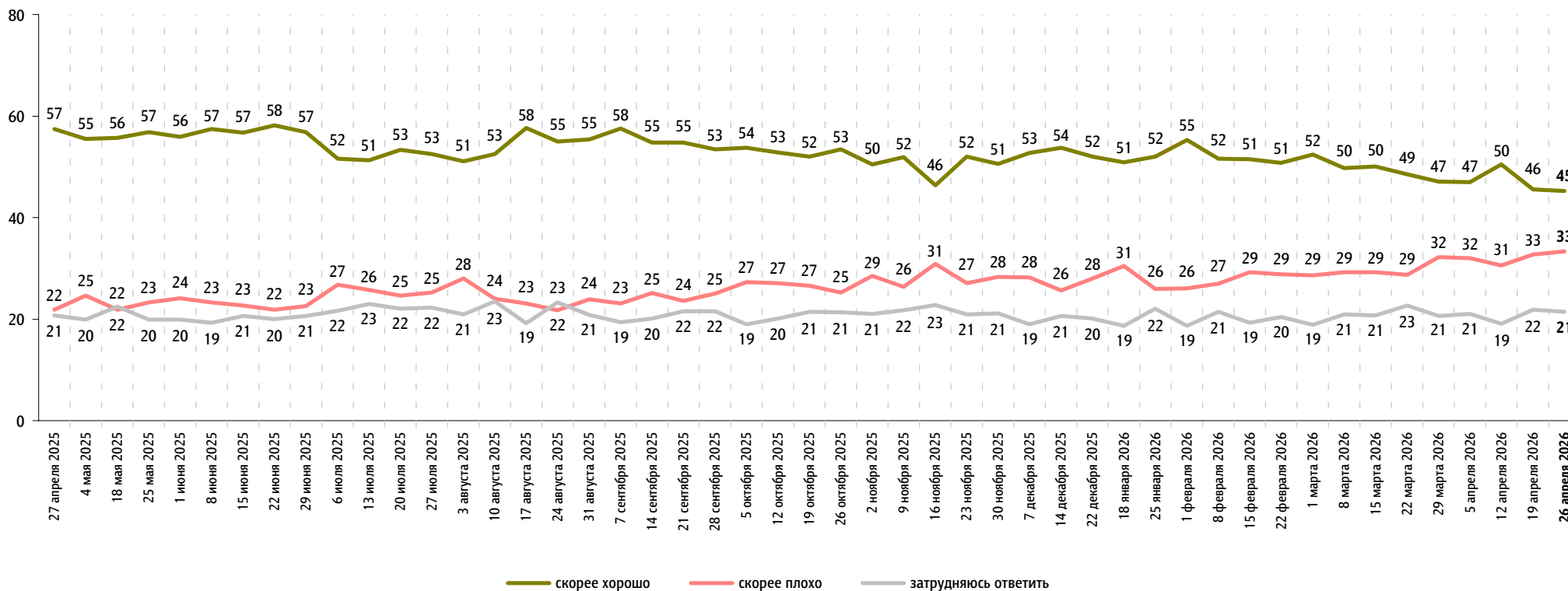


Правительство РФ: оценка работы

Опрос «ФОМнибус» 24–26 апреля. 97 населённых пунктов, 51 субъект РФ, 1500 респондентов.

Как, по Вашему мнению, сегодня работает российское правительство – скорее хорошо или скорее плохо?

данные в % от всех опрошенных



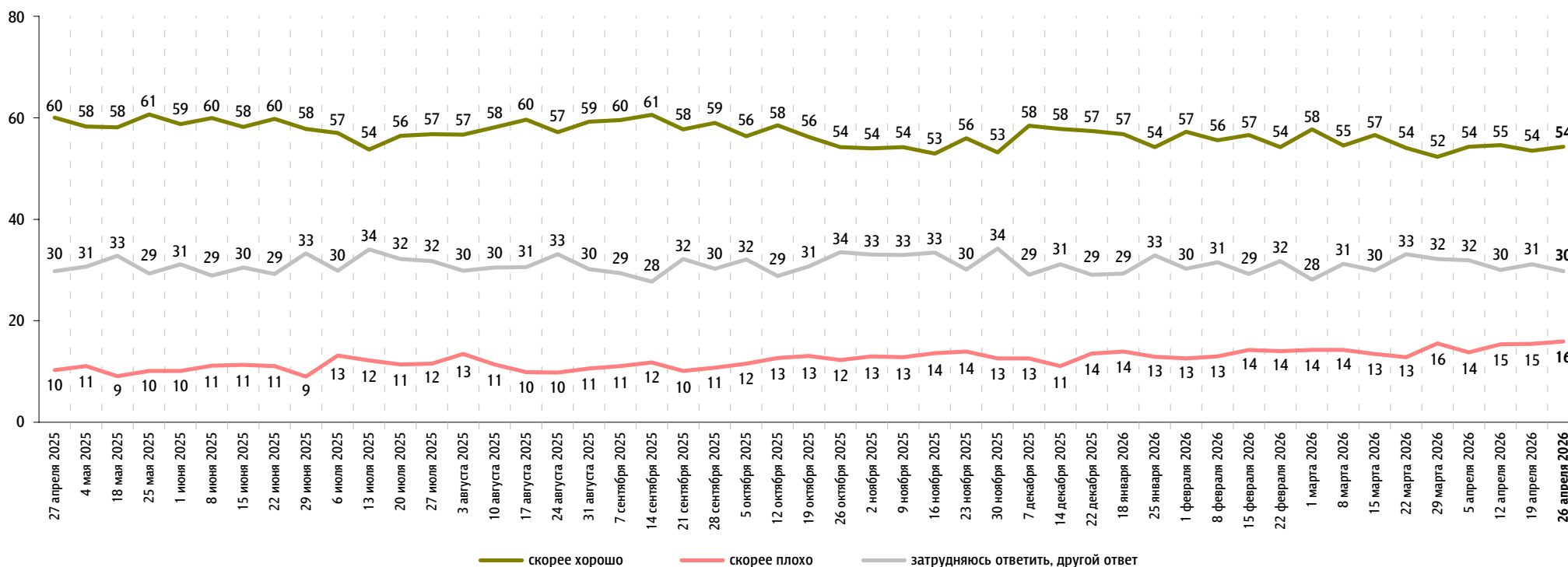


М. Мишустин: оценка работы

Опрос «ФОМнибус» 24–26 апреля. 97 населённых пунктов, 51 субъект РФ, 1500 респондентов.

На Ваш взгляд, глава правительства Михаил Мишустин работает на своём посту скорее хорошо или скорее плохо?

данные в % от всех опрошенных

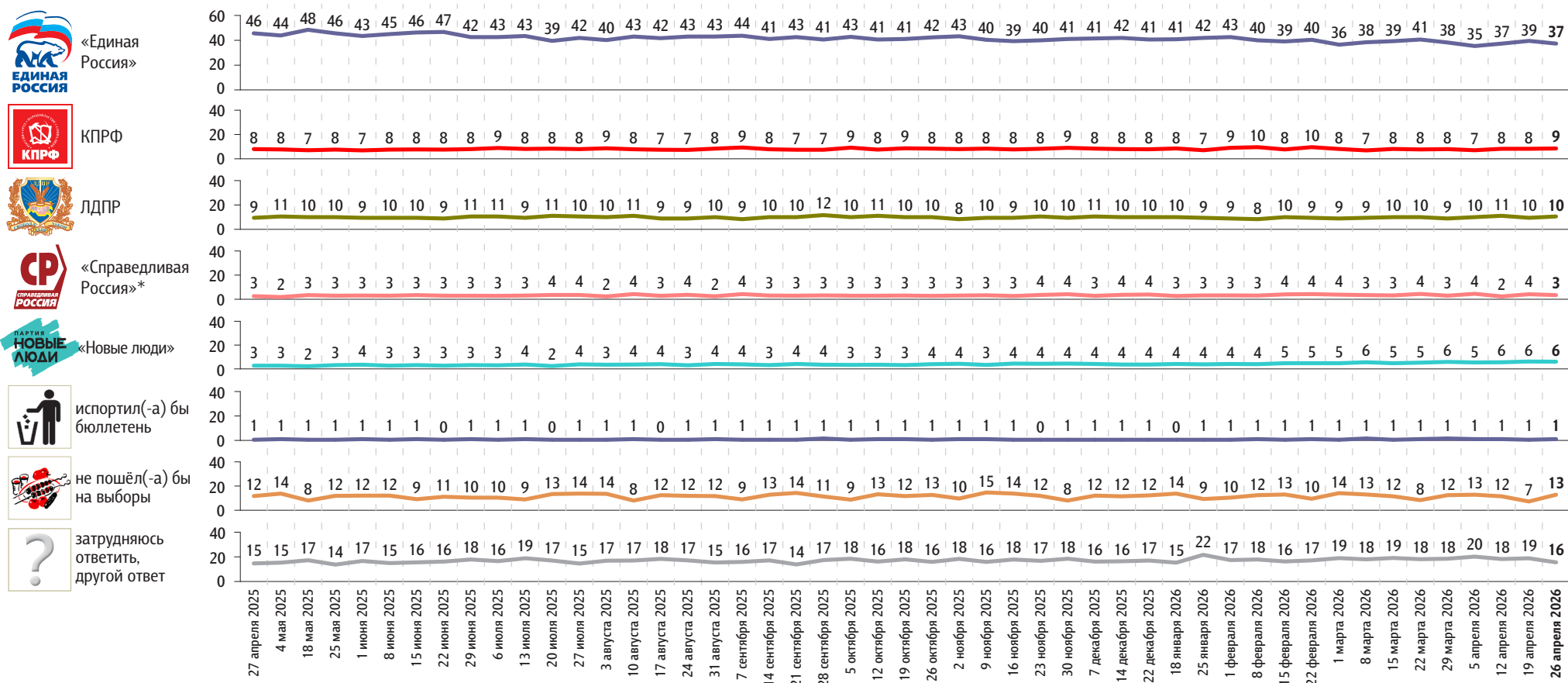


Рейтинги партий

Опрос «ФОМнибус» 24–26 апреля. 97 населённых пунктов, 51 субъект РФ, 1500 респондентов.

Представьте себе, что в следующее воскресенье состоятся выборы в Государственную думу. Скажите, пожалуйста, как, за какую партию Вы бы проголосовали? (Карточка, один ответ.)

данные в % от всех опрошенных



* До 26 октября 2025 г. включительно – партия «Справедливая Россия – За правду».

Представьте себе, что в следующее воскресенье состоятся выборы в Государственную думу. Скажите, пожалуйста, как, за какую партию Вы бы проголосовали? (Карточка, один ответ.)

данные в % от всех опрошенных

	27 апреля 2025	4 мая 2025	18 мая 2025	25 мая 2025	1 июня 2025	8 июня 2025	15 июня 2025	22 июня 2025	29 июня 2025	6 июля 2025	13 июля 2025	20 июля 2025	27 июля 2025	3 августа 2025	10 августа 2025	17 августа 2025	24 августа 2025	31 августа 2025	7 сентября 2025	14 сентября 2025	21 сентября 2025	28 сентября 2025	5 октября 2025	12 октября 2025	19 октября 2025	26 октября 2025	2 ноября 2025	9 ноября 2025	16 ноября 2025	23 ноября 2025	30 ноября 2025	7 декабря 2025	14 декабря 2025	22 декабря 2025	18 января 2026	25 января 2026	1 февраля 2026	8 февраля 2026	15 февраля 2026	22 февраля 2026	1 марта 2026	8 марта 2026	15 марта 2026	22 марта 2026	29 марта 2026	5 апреля 2026	12 апреля 2026	19 апреля 2026	26 апреля 2026	
Российская партия пенсионеров за социальную справедливость	1	1	1	1	2	1	1	1	1	1	1	1	1	1	1	1	1	1	2	1	1	1	1	1	1	1	1	1	1	2	1	1	1	1	1	1	1	1	1	2	1	2	1	1	1	2	1			
«Яблоко»	1	1	0	1	1	1	1	1	0	1	1	1	1	1	1	1	1	1	1	1	1	1	1	0	1	1	0	1	1	1	1	1	1	1	1	1	1	1	1	1	1	1	1	1	1	1	1	1	1	
«Родина»	1	0	0	0	1	0	1	0	0	0	0	0	0	1	0	1	1	0	0	0	1	0	1	0	0	0	0	0	0	0	1	0	0	0	0	0	0	0	1	0	0	0	1	1	0	1	0	1	0	1
«Коммунисты России»	0	1	0	1	0	0	0	0	0	1	0	0	0	0	1	0	0	1	1	1	0	0	1	0	0	1	1	1	0	0	0	1	1	0	0	0	0	0	1	1	0	1	1	0	1	0	1	1	1	
Российская экологическая партия «Зелёные»	1	0	1	1	1	1	1	1	1	1	1	1	1	1	1	1	1	1	1	1	1	1	1	1	1	0	1	1	1	1	1	1	1	1	1	1	1	1	1	1	1	1	1	1	1	1	1	1	1	
«Партия прямой демократии»*	—	—	—	—	—	—	—	—	—	—	—	—	—	—	—	—	—	—	—	—	—	—	—	—	—	—	—	—	—	—	—	—	—	—	—	—	—	—	—	—	—	—	—	—	—	—	—	—	—	
«Гражданская платформа»	0	0	0	0	0	0	0	0	0	0	0	0	0	0	0	0	0	0	0	0	0	0	0	0	0	0	0	0	0	0	0	0	0	0	0	0	0	0	0	0	0	0	0	0	0	0	0	0	0	0

* До 1 февраля 2025 года этой позиции в карточке не было.

События недели

Опрос «ФОМнибус» 24–26 апреля. 97 населённых пунктов, 51 субъект РФ, 1500 респондентов.

Какие события прошедшей недели, о которых сообщалось в средствах массовой информации, больше всего заинтересовали Вас, привлекли Ваше внимание?
(Открытый вопрос.)

данные в % от всех опрошенных, приведены наиболее показательные высказывания

Военная спецоперация России на Украине	<p>СВО в целом 17 32</p> <p>«Военное положение – СВО»; «всё по Украине, военная обстановка»; «наши продвигаются, ДНР освободили полностью»; «новости о СВО»; «положение дел на Украине»; «свои добиваются успехов»; «события на Украине, СВО».</p> <p>Обстрелы российских территорий 15</p> <p>«Атака БПЛА, их падение на людей»; «атаки дронов на нашу Родину»; «в Самаре, Сызрани БПЛА, в Саратове сегодня человек погиб»; «в Сызрани атаковали беспилотники жилые дома»; «в Туапсе взрыв на НПЗ от дронов»; «людей убивают беспилотники»; «на Череповец дроны летали всю неделю»; «разлив нефти из-за дронов»; «сбили дрон».</p>
События вокруг Ирана, эскалация конфликта	<p>«Америка бомбит Иран»; «война в Иране»; «война Израиля с Ираном»; «война США и Ирана»; «за Иран переживаю»; «Иран нашлёпал американцев»; «ситуация вокруг Ирана»; «события в Персидском заливе»; «события на Ближнем Востоке»; «загородили пролив у Ирана». 8</p>
Погода, природные катаклизмы в России	<p>«Выпал снег, попадали деревья – коммунальщики не шевелятся»; «Дагестан – потопы»; «Дагестан залило, снег везде»; «новости про затопы в Марий Эл»; «дожди, потопы»; «погодные условия: потопы, снегопады, чрезвычайные ситуации»; «природные условия»; «снегопад везде»; «холодная погода до конца мая». 4</p>
Блокировка интернета	<p>«Блокировка и замедление интернета»; «массовая блокировка интернета, неработающие источники связи»; «ограничение интернета»; «отключение интернета, “белые списки” – даже банковские приложения не работают»; «постоянное отключение интернета». 2</p>
Работа властных структур	<p>«Внесение закона о подписании контракта студентов»; «новые принятые законы с мая»; «приближение выборов»; «приняли закон о запрете в СМИ о наркотиках»; «снижение ключевой ставки». 1</p>
Агрессивная политика Евросоюза, поставка оружия Украине, поддержка ударов по России	<p>«Агрессивная политика США и ЕС на Россию»; «в Европе на заводах готовят беспилотники против России»; «за рубежом планируется производство дронов для Украины»; «захват российских танкеров»; «новый пакет санкций против России»; «палцдарм строит Польша»; «страны Европы на нас запускают дроны». 1</p>
Обращение блогера Виктории Бони к власти, его последствия	<p>«Боня высказала всю правду: шумиха вокруг этого»; «Боня с Соловьёвым – конфликт»; «Виктория Боня выступила на народ»; «обращение Виктории Бони в адрес власти – пока нет ответа». 1</p>
Смерть А. Пиманова	<p>«Смерть Алексея Пиманова»; «смерть Пиманова»; «смерть редактора “Человек и закон”»; «умер ведущий передачи “Человек и закон” Пиманов»; «уход из жизни ведущего Алексея Пиманова». 1</p>

данные в % от всех опрошенных, приведены наиболее показательные высказывания

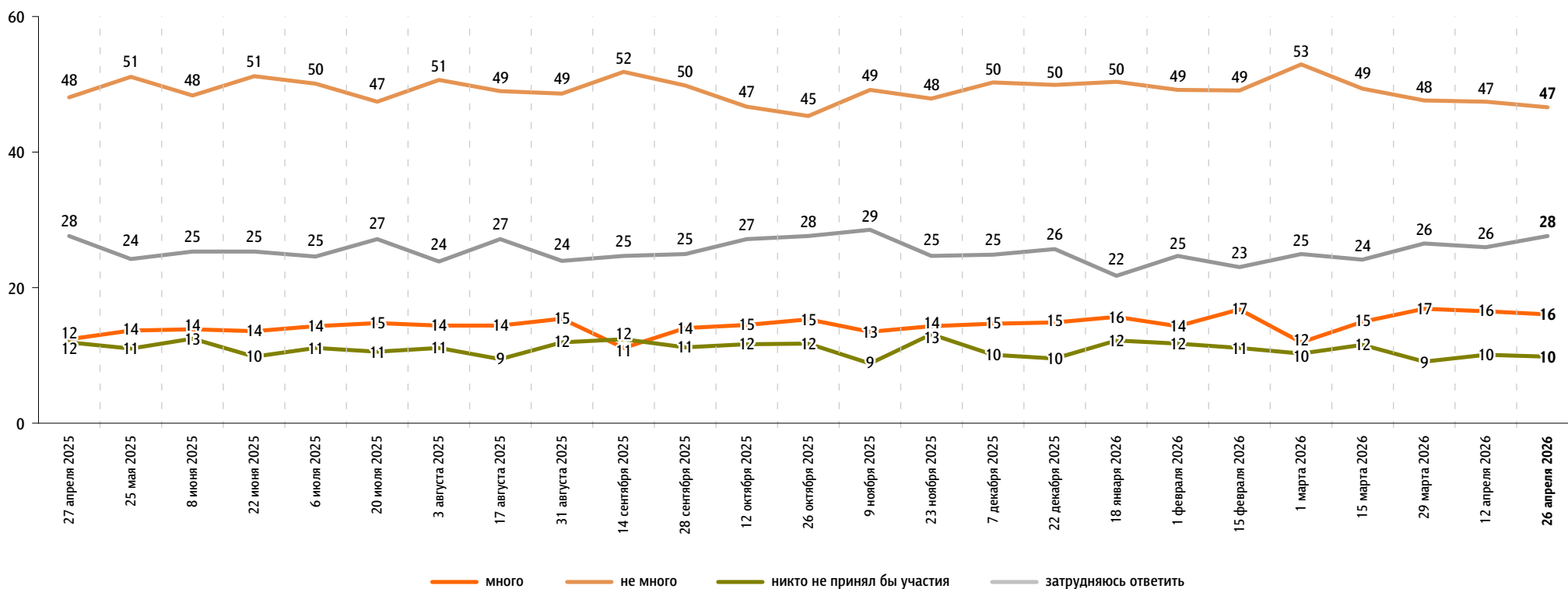
Замедление работы Telegram, блокировка других интернет-ресурсов	«Блокировка сервисов»; «блокировка соцсетей»; «Telegram перестал работать».	1
Аварии, пожары, несчастные случаи	«Авария на Садовом»; «врачи уморили ребёнка в Одинцово, когда лечили зубы»; «дороги, ДТП, аварии – не проехать»; «пожар в нашем доме».	1
Инфляция, рост цен	«Дорожает всё, бензин»; «повышение оплаты ЖКХ, продукты дорожают, лекарства дорожают – жизнь дорожает в целом»; «повышение цен на услуги ЖКХ и на продукты питания»; «рост цен на продукты питания».	1
Другие события в России	«80 лет Жириновскому было бы»; «арест гендиректора “Эксмо”»; «массовый убой коров в России»; «отношение к ветеранам СВО плохое со стороны мигрантов»; «Чернобыль, вспоминают о ЛДПР».	1
Другие события в мире	«Возможная встреча Путина и Зеленского»; «возобновление поставок газа через Украину»; «многие страны продлевают безвизовый режим для России – особенно азиатские»; «покушение на Трампа»; «события в Венесуэле».	1
Затрудняюсь ответить, нет ответа		53

Протестный потенциал

Опрос «ФОМнибус» 24–26 апреля. 97 населённых пунктов, 51 субъект РФ, 1500 респондентов.

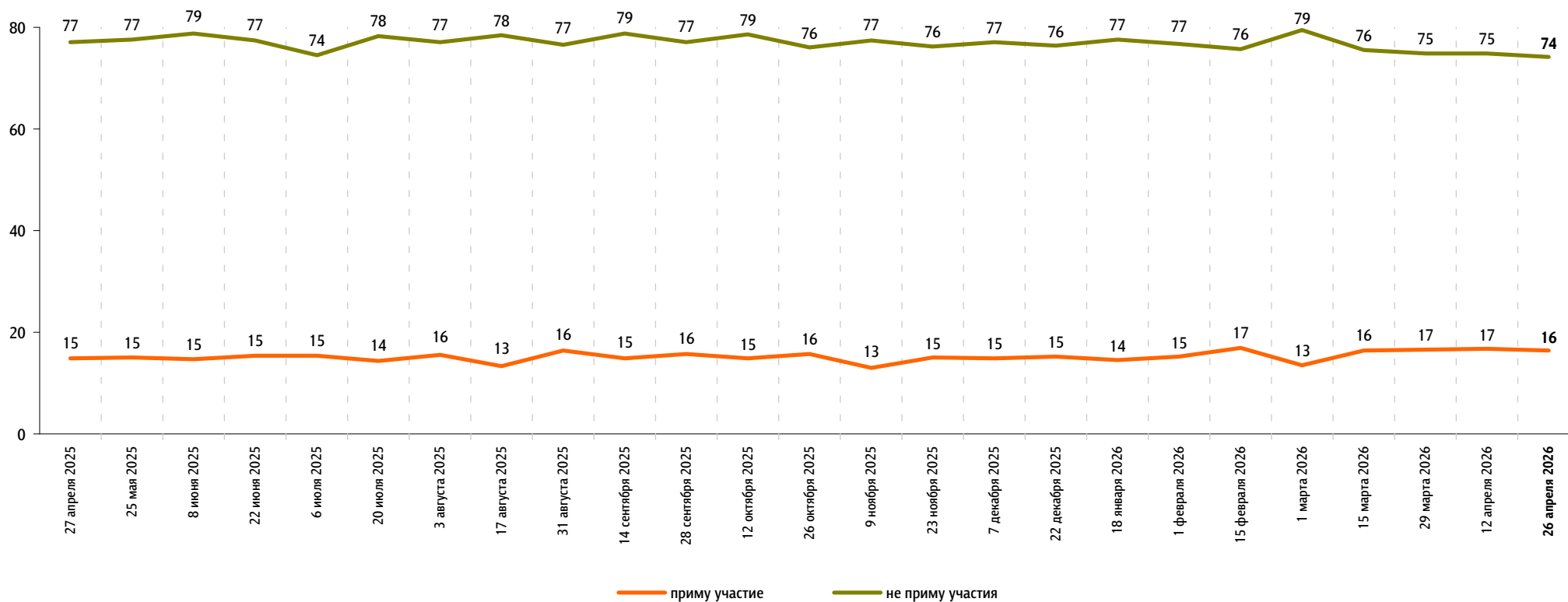
Если бы в ближайшие месяц-два там, где Вы живёте, прошли акции протеста, то как Вы думаете, много или не много людей приняли бы в них участие?

данные в % от всех опрошенных



А Вы лично примете или не примете участие в акциях протеста, если они пройдут в ближайшие месяц-два там, где Вы живёте?

данные в % от всех опрошенных

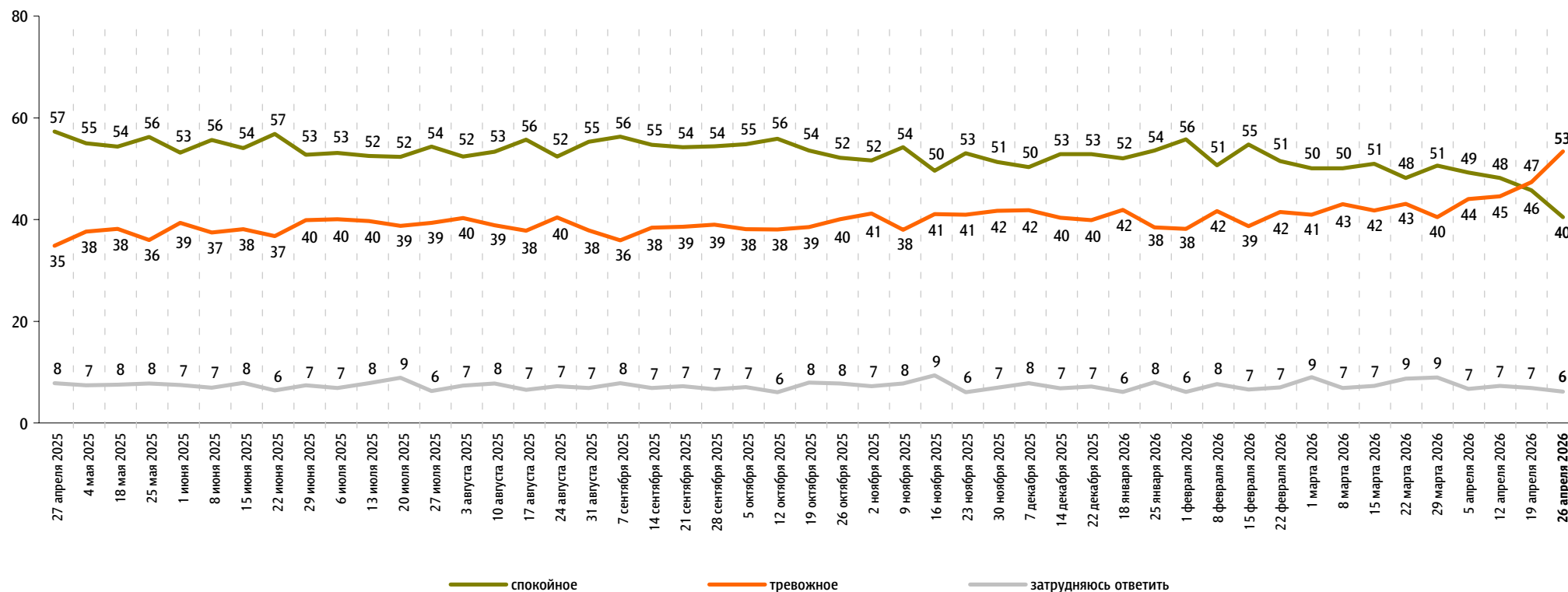


Настроение окружающих

Опрос «ФОМнибус» 24–26 апреля. 97 населённых пунктов, 51 субъект РФ, 1500 респондентов.

Какое настроение, по Вашему мнению, преобладает сегодня среди Ваших родных, друзей, коллег, знакомых – спокойное или тревожное?

данные в % от всех опрошенных



Динамика цен

Опрос «ФОМнибус» 24–26 апреля. 97 населённых пунктов, 51 субъект РФ, 1500 респондентов.

По Вашим наблюдениям, на какие основные продукты, товары и услуги цены за последний месяц заметно выросли? (Карточка, любое число ответов.)

данные в % от всех опрошенных

Продукты питания

хлеб и хлебобулочные изделия



мясо и птица



молоко и молочная продукция



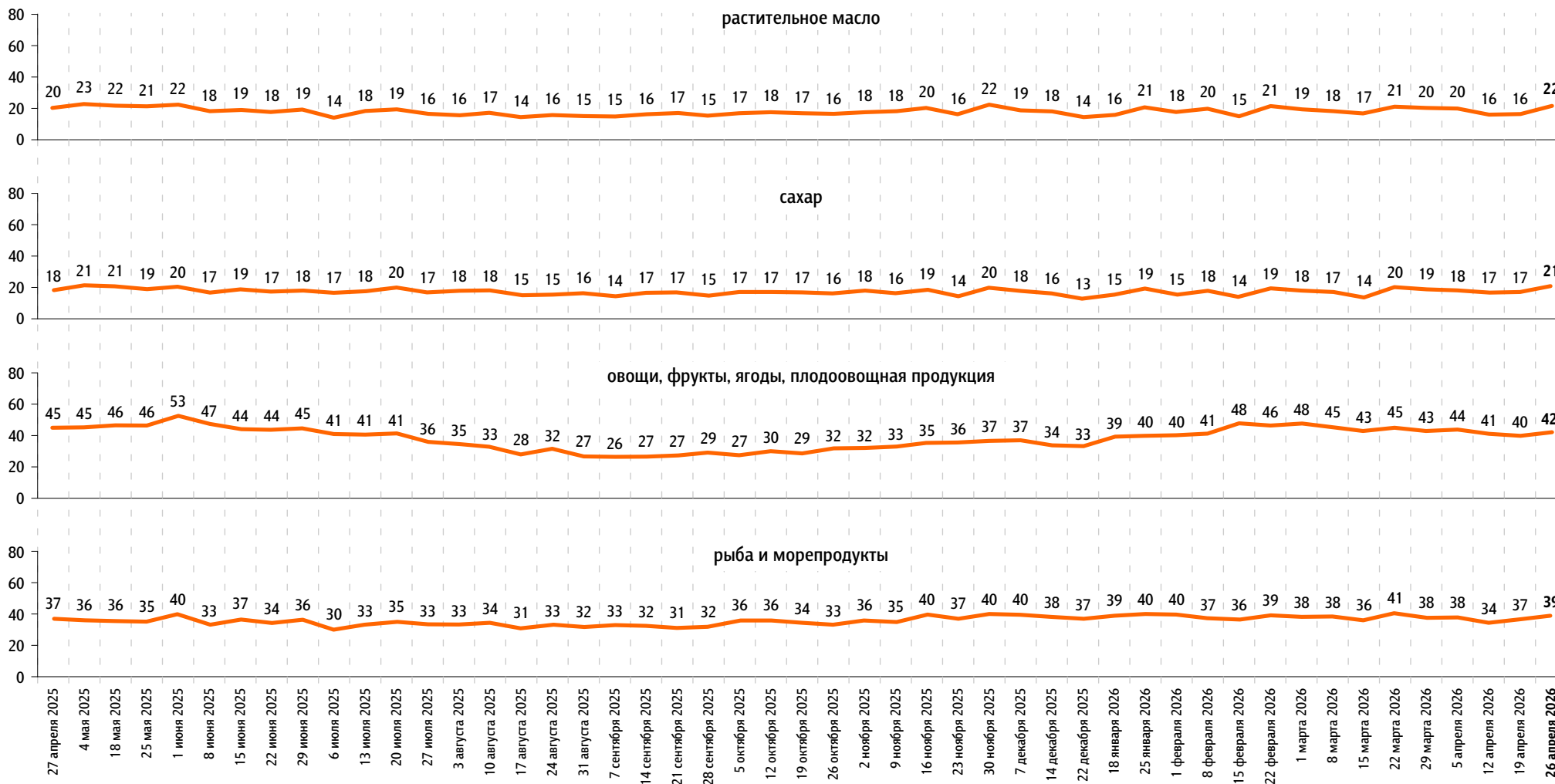
яйца



По Вашим наблюдениям, на какие основные продукты, товары и услуги цены за последний месяц заметно выросли? (Карточка, любое число ответов.)

данные в % от всех опрошенных

Продукты питания



По Вашим наблюдениям, на какие основные продукты, товары и услуги цены за последний месяц заметно выросли? (Карточка, любое число ответов.)

данные в % от всех опрошенных

Продукты питания

крупы, макаронные изделия



алкогольные напитки



Хозтовары

моющие и чистящие средства



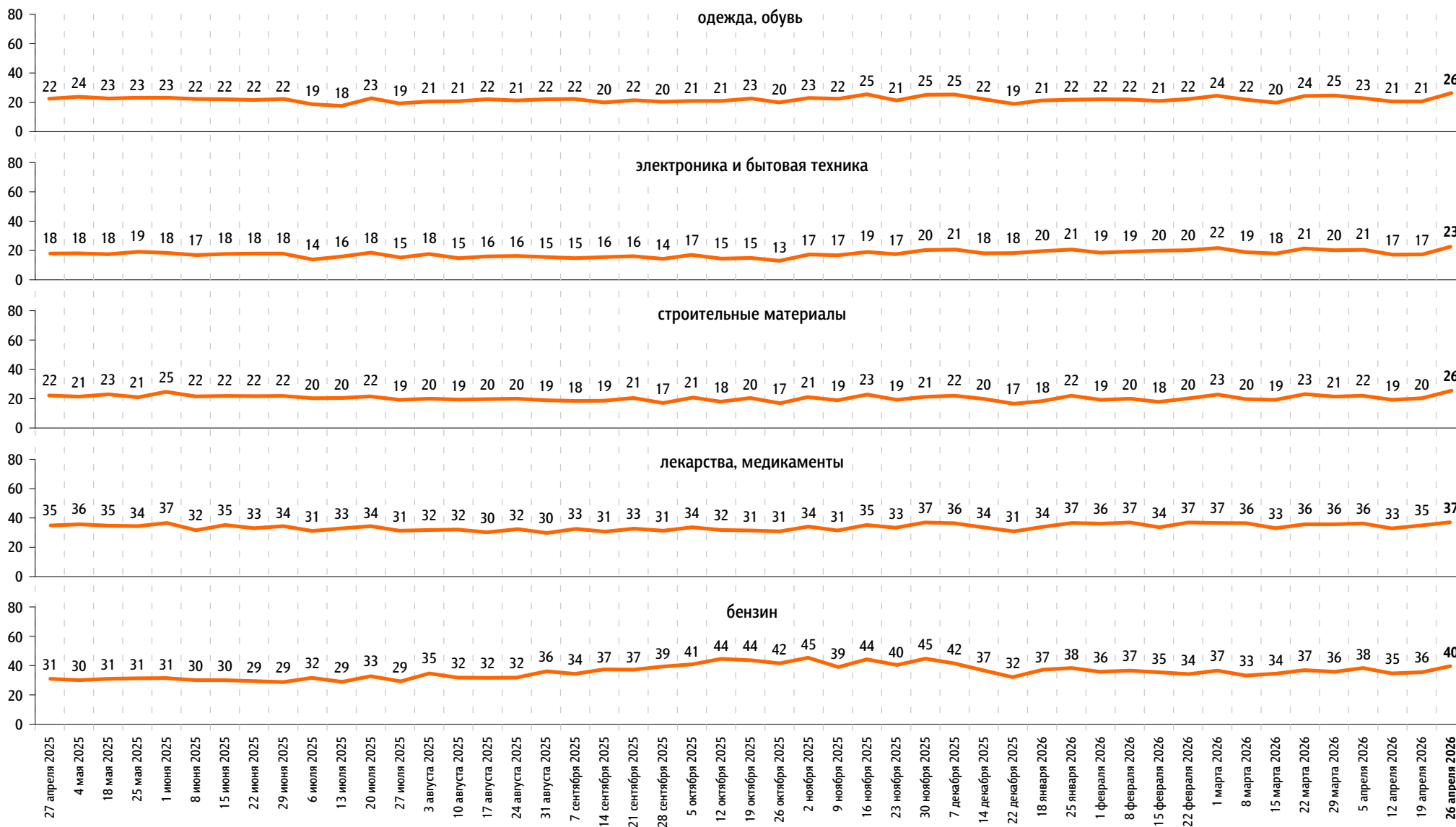
средства личной гигиены



По Вашим наблюдениям, на какие основные продукты, товары и услуги цены за последний месяц заметно выросли? (Карточка, любое число ответов.)

данные в % от всех опрошенных

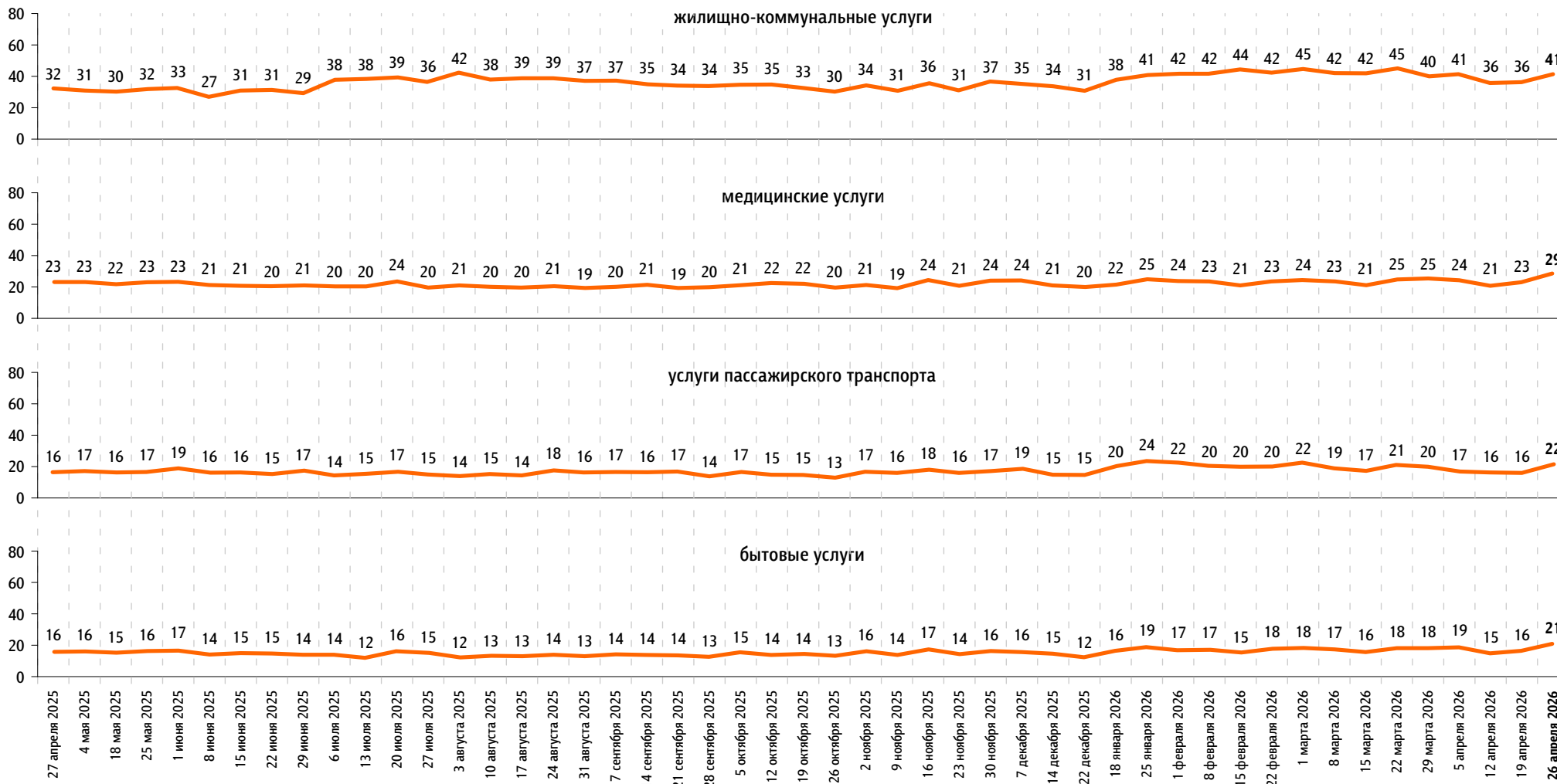
Непродовольственные товары



По Вашим наблюдениям, на какие основные продукты, товары и услуги цены за последний месяц заметно выросли? (Карточка, любое число ответов.)

данные в % от всех опрошенных

Услуги





www.fom.ru

© ФОМ, 2026

123376 Москва, ул. Рочдельская, д. 15, стр. 16А
тел. : +7 (495) 653-82-32
факс : +7 (495) 653-82-02
www.fom.ru
fom@fom.ru

Александр Ослон – президент ФОМ

ФОМнибус – репрезентативный еженедельный опрос населения 18 лет и старше.
Метод опроса – интервью по месту жительства респондента.

Выборка:
1500 респондентов (жители 97 городских и сельских населённых пунктов в 51 субъекте РФ).
Статистическая погрешность не превышает 3,6%.

Доли ответов респондентов на вопросы анкеты округлены до целого числа.

Сумма долей ответов на вопрос, на который респондент может дать/выбрать только один вариант ответа (включая позицию «затрудняюсь ответить»), может отклоняться от 100% на ±1 процентный пункт из-за накопления погрешностей округления.