

ДОМИНАНТЫ.

ПОЛЕ МНЕНИЙ



Социологический бюллетень

Опрос: неделя №18
Выпуск: 13 мая 2021 года

© ФОМ, 2021
www.fom.ru

Ключевые индикаторы общественного мнения


2 Политические индикаторы

- 2 В. Путин: отношение и оценки работы
- 4 Правительство РФ: оценка работы
- 5 М. Мишустин: оценка работы
- 6 Рейтинги партий
- 8 Отношение к политическим партиям

Факторы формирования общественного мнения

- 10 События недели
 - 12 Недовольство властями
 - 14 Настроение окружающих
 - 15 Динамика цен
-

Политические индикаторы



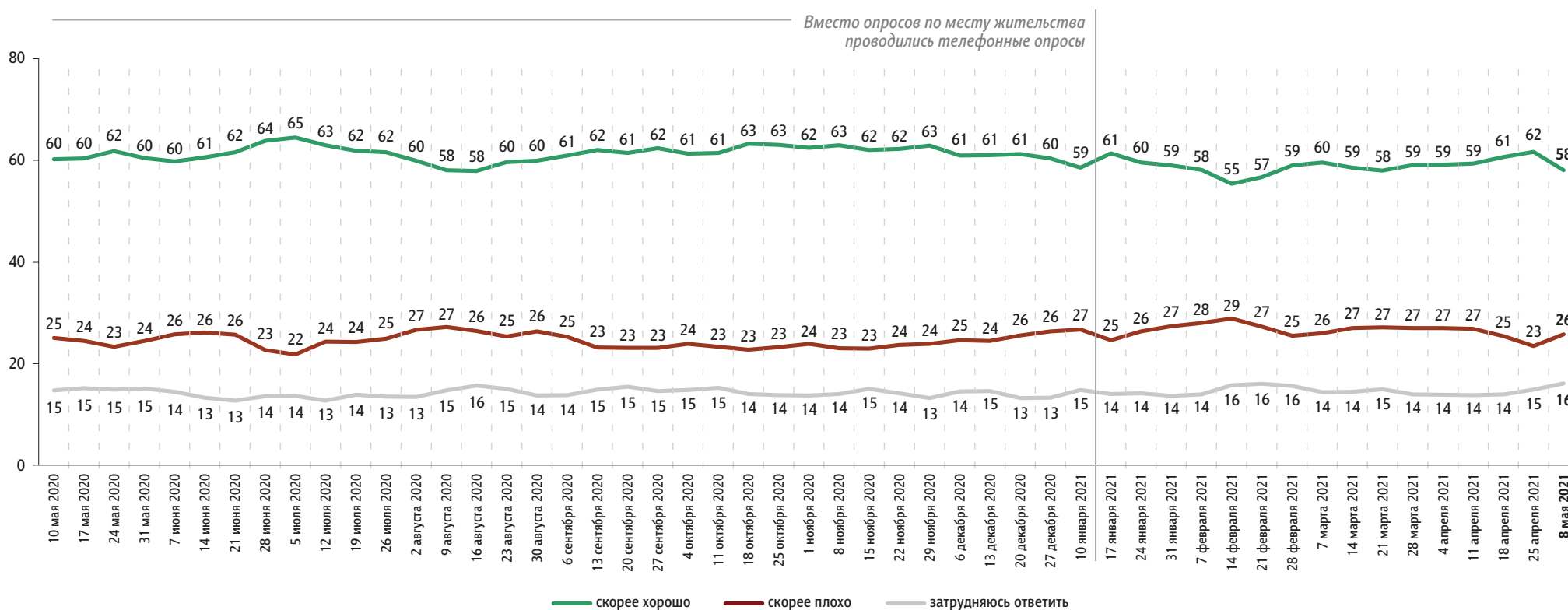
В. Путин: отношение и оценки работы

Опрос «ФОМнибус» 6–8 мая. 104 населенных пункта, 53 субъекта РФ, 1500 респондентов.
С 10 мая 2020 г. до 10 января 2021 г. включительно – Всероссийский телефонный опрос. 4000 респондентов.

Оценка работы В. Путина

Как Вы считаете, президент В. Путин работает на своём посту скорее хорошо или скорее плохо?

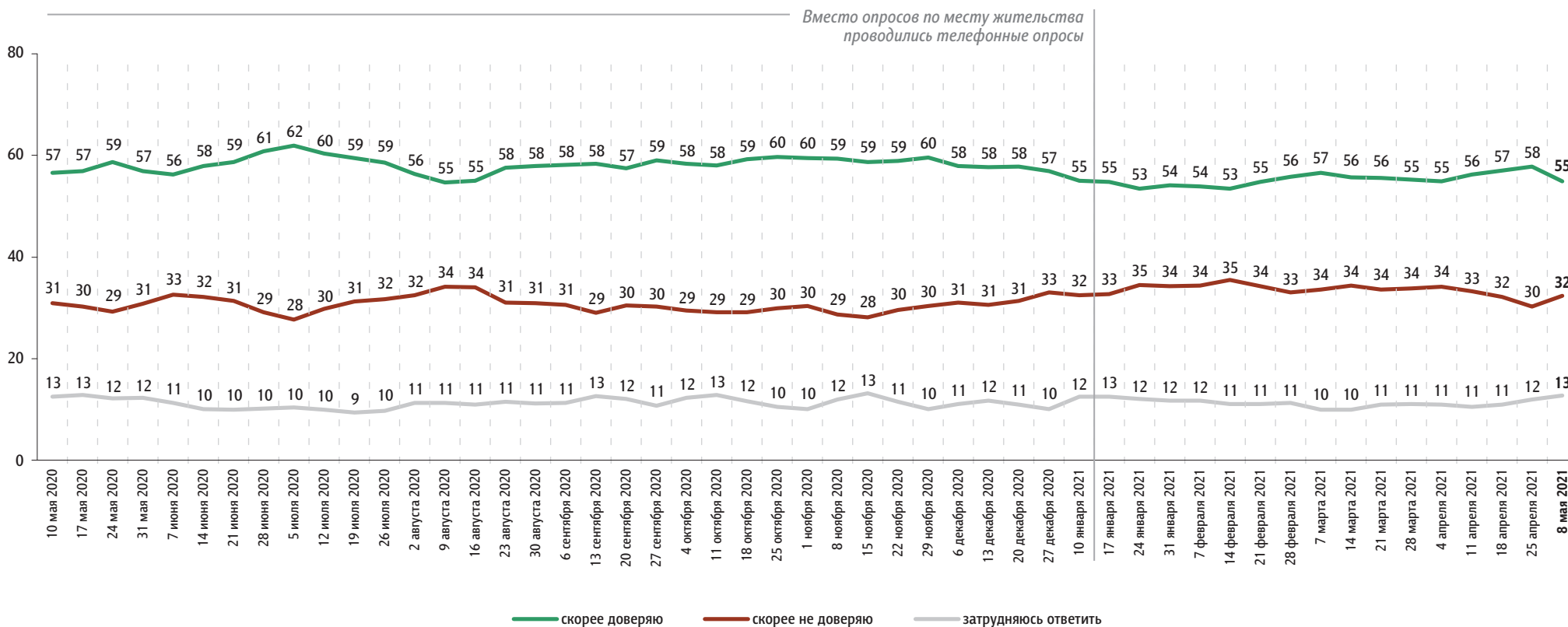
данные в % от всех опрошенных



Доверие В. Путину

Вы скорее доверяете или скорее не доверяете В. Путину?

данные в % от всех опрошенных



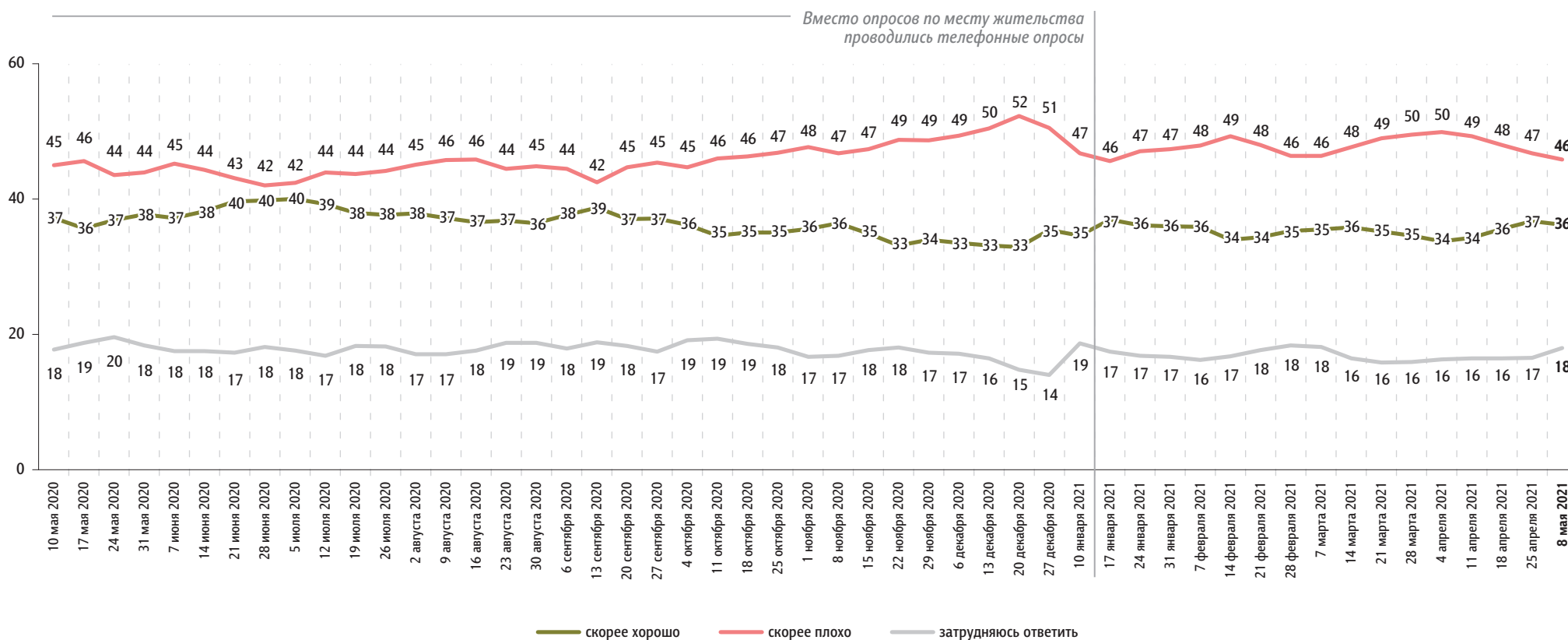
С 10 мая 2020 г. до 10 января 2021 г. включительно – Всероссийский телефонный опрос. 4000 респондентов.

Правительство РФ: оценка работы

Опрос «ФОМнибус» 6–8 мая. 104 населенных пункта, 53 субъекта РФ, 1500 респондентов.
С 10 мая 2020 г. до 10 января 2021 г. включительно – Всероссийский телефонный опрос. 4000 респондентов.

Как, по Вашему мнению, сегодня работает российское правительство – скорее хорошо или скорее плохо?

данные в % от всех опрошенных



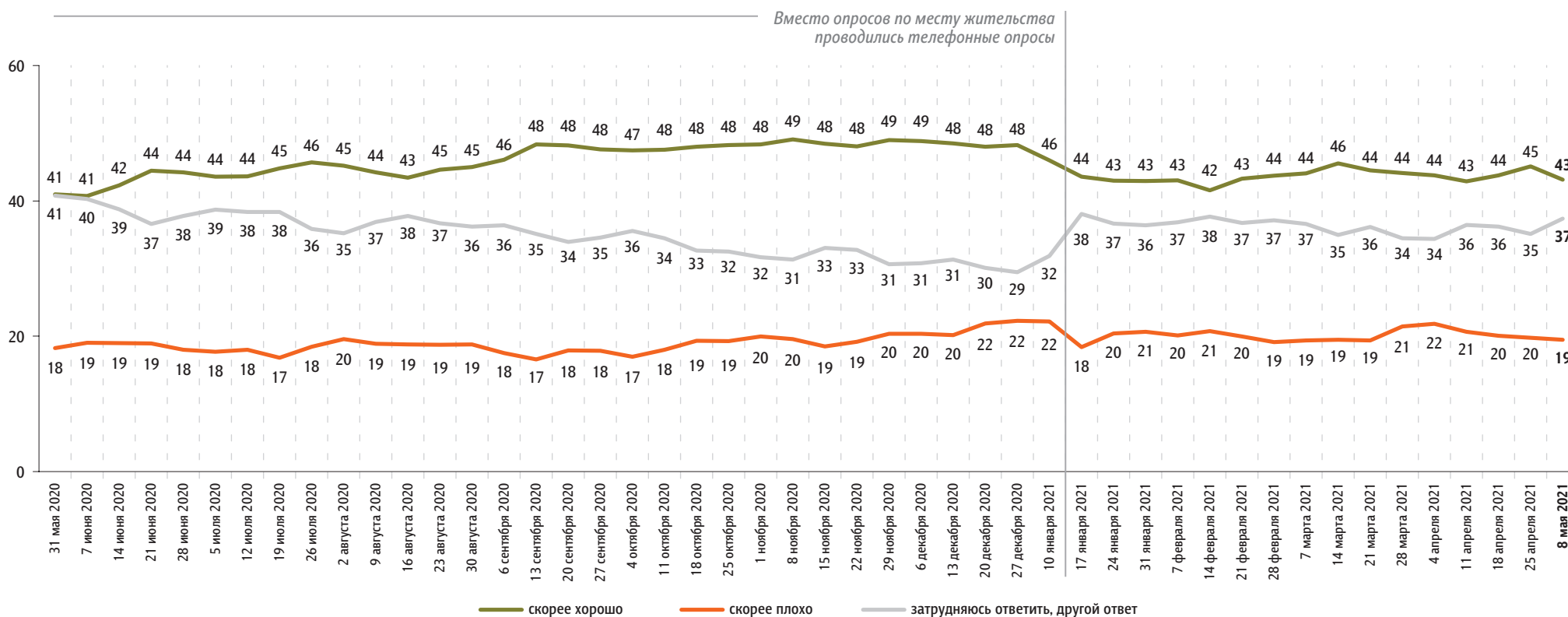


М. Мишустин: оценка работы

Опрос «ФОМнибус» 6–8 мая. 104 населенных пункта, 53 субъекта РФ, 1500 респондентов.
С 31 мая 2020 г. до 10 января 2021 г. включительно – Всероссийский телефонный опрос. 4000 респондентов.

На Ваш взгляд, глава правительства Михаил Мишустин работает на своём посту скорее хорошо или скорее плохо?

данные в % от всех опрошенных

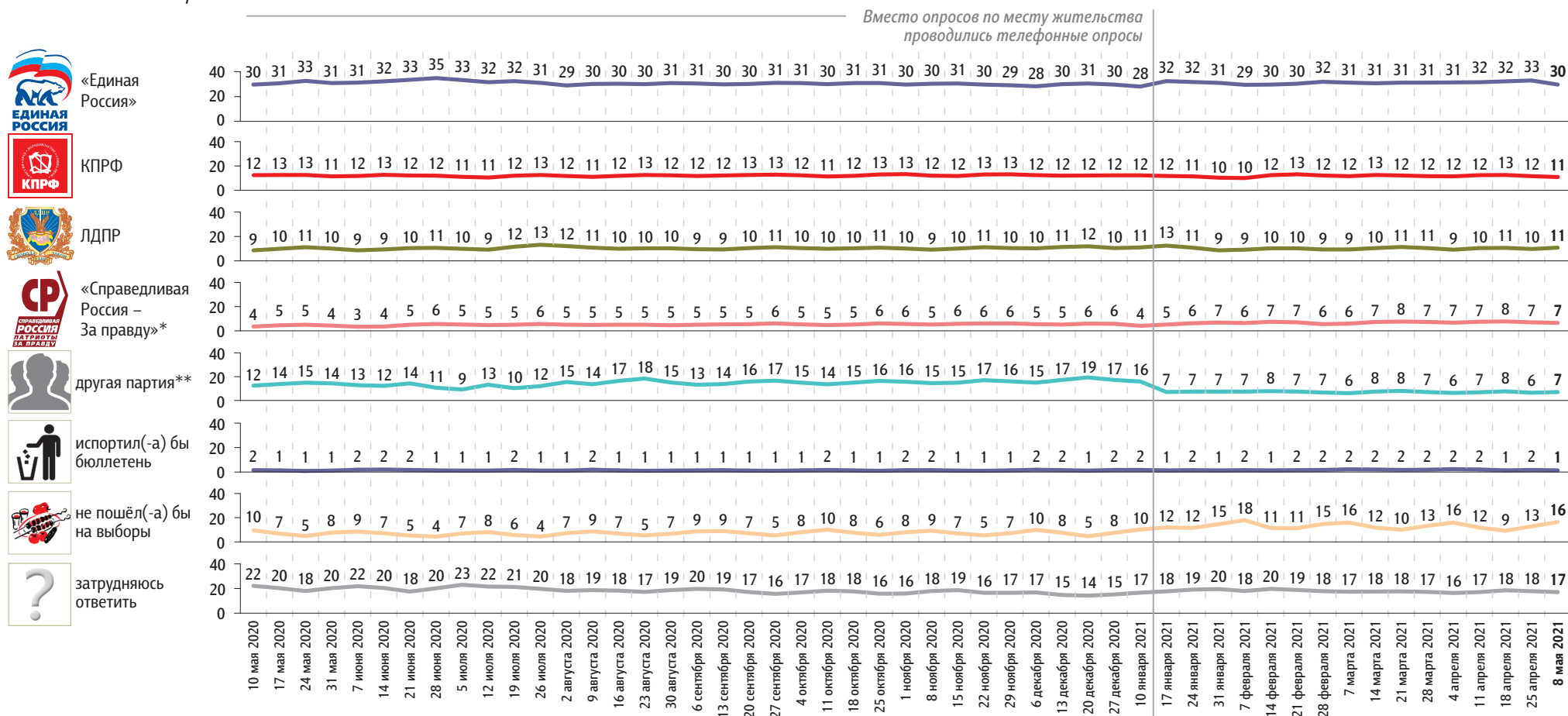


Рейтинги партий

Опрос «ФОМнибус» 6–8 мая. 104 населенных пункта, 53 субъекта РФ, 1500 респондентов.
С 10 мая 2020 г. до 10 января 2021 г. включительно – Всероссийский телефонный опрос. 4000 респондентов.

Представьте себе, что в следующее воскресенье состоятся выборы в Государственную думу. Скажите, пожалуйста, как, за какую партию Вы бы проголосовали?
(Карточка, один ответ.)

данные в % от всех опрошенных



* До 7 февраля 2021 г. включительно – партия «Справедливая Россия». С 14 февраля 2021 г. – объединенная партия «Справедливая Россия – За правду», в состав которой вошли партии «Справедливая Россия», «За правду» и «Патриоты России».

** Прочие партии из предложенного в карточке списка. С 17 января 2021 г. помимо партий, участвовавших в парламентских выборах 2016 г., в карточку добавлены партии «Зелёная альтернатива», «Новые люди», Партия прямой демократии.

С 10 мая 2020 г. до 10 января 2021 г. включительно вопрос задавался в формулировке: «Если бы в ближайшее воскресенье состоялись выборы в Государственную думу, то как, за какую партию Вы бы проголосовали?»

Представьте себе, что в следующее воскресенье состоится выборы в Государственную думу. Скажите, пожалуйста, как, за какую партию Вы бы проголосовали? (Карточка, один ответ.)

данные в % от всех опрошенных

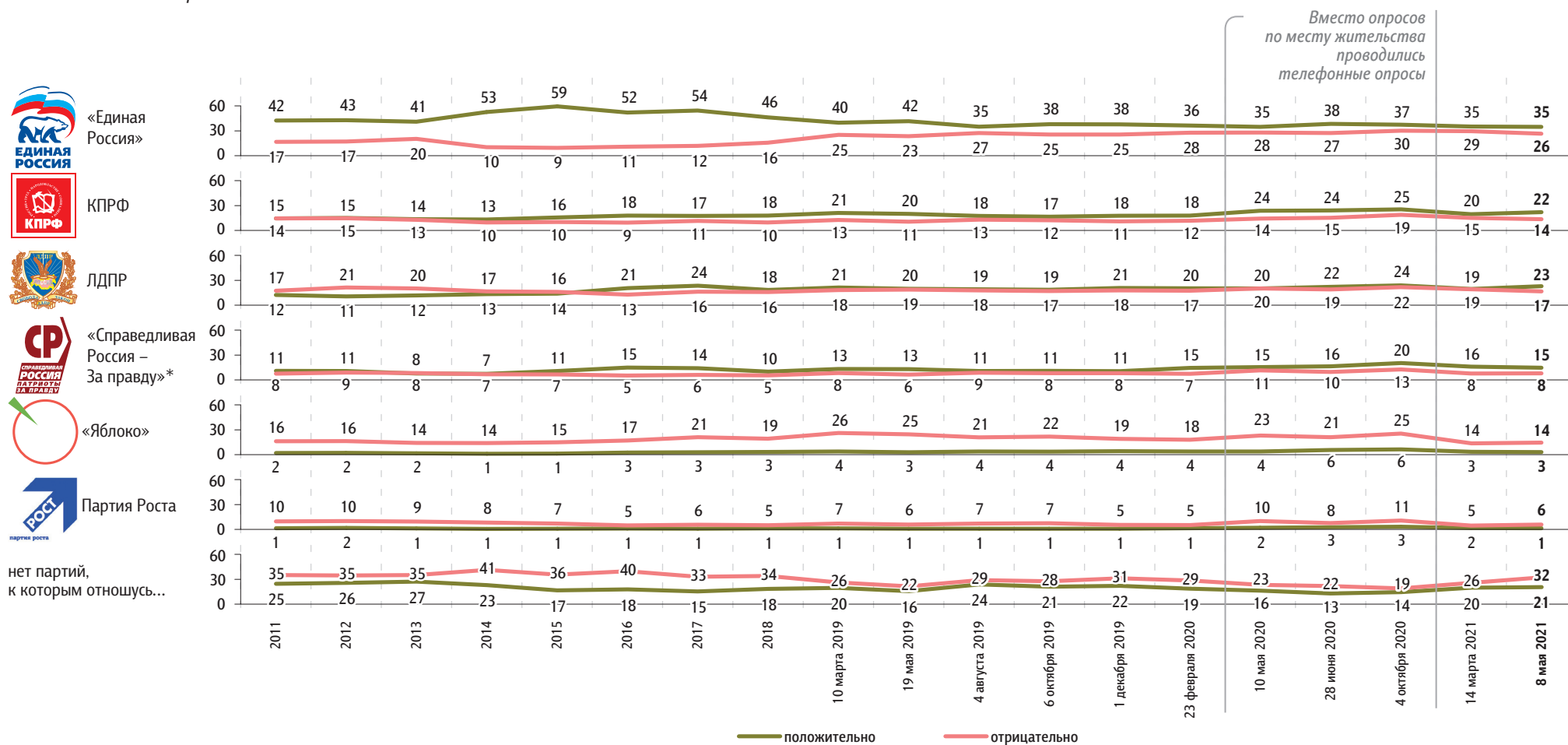
	17 января 2021	24 января 2021	31 января 2021	7 февраля 2021	14 февраля 2021	21 февраля 2021	28 февраля 2021	7 марта 2021	14 марта 2021	21 марта 2021	28 марта 2021	4 апреля 2021	11 апреля 2021	18 апреля 2021	25 апреля 2021	8 мая 2021
Российская партия пенсионеров за социальную справедливость	1	1	1	1	1	1	1	1	1	1	1	1	1	1	1	1
«Яблоко»	1	1	1	1	2	2	1	1	1	1	1	1	1	1	1	1
«Новые люди»	1	1	1	0	1	1	1	1	1	1	1	1	1	1	1	1
«Коммунисты России»	1	1	1	1	1	1	1	1	1	1	1	1	1	1	1	1
ПАРНАС	0	0	0	1	0	0	0	0	0	1	1	0	0	0	0	1
«Родина»	1	0	0	0	1	1	0	0	0	0	0	0	0	1	0	0
Партия Роста	0	0	0	0	0	0	0	0	0	1	0	0	0	0	0	0
«Зелёная альтернатива»	0	0	0	0	0	0	0	0	0	0	0	0	1	1	0	0
Российская экологическая партия «Зелёные»	0	0	0	0	1	1	1	0	1	1	0	1	1	1	0	0
«Гражданская платформа»	0	0	0	0	0	0	0	0	0	0	0	0	0	0	0	0
Партия прямой демократии	0	0	0	0	0	0	0	0	0	0	0	0	0	0	0	0

Отношение к политическим партиям

Опрос «ФОМнибус» 6–8 мая. 104 населенных пункта, 53 субъекта РФ, 1500 респондентов.
С 10 мая 2020 г. до 4 октября 2020 г. включительно – Всероссийский телефонный опрос. 2000 респондентов.

К каким из перечисленных политических партий Вы относитесь положительно / отрицательно? (Карточка, любое число ответов.)

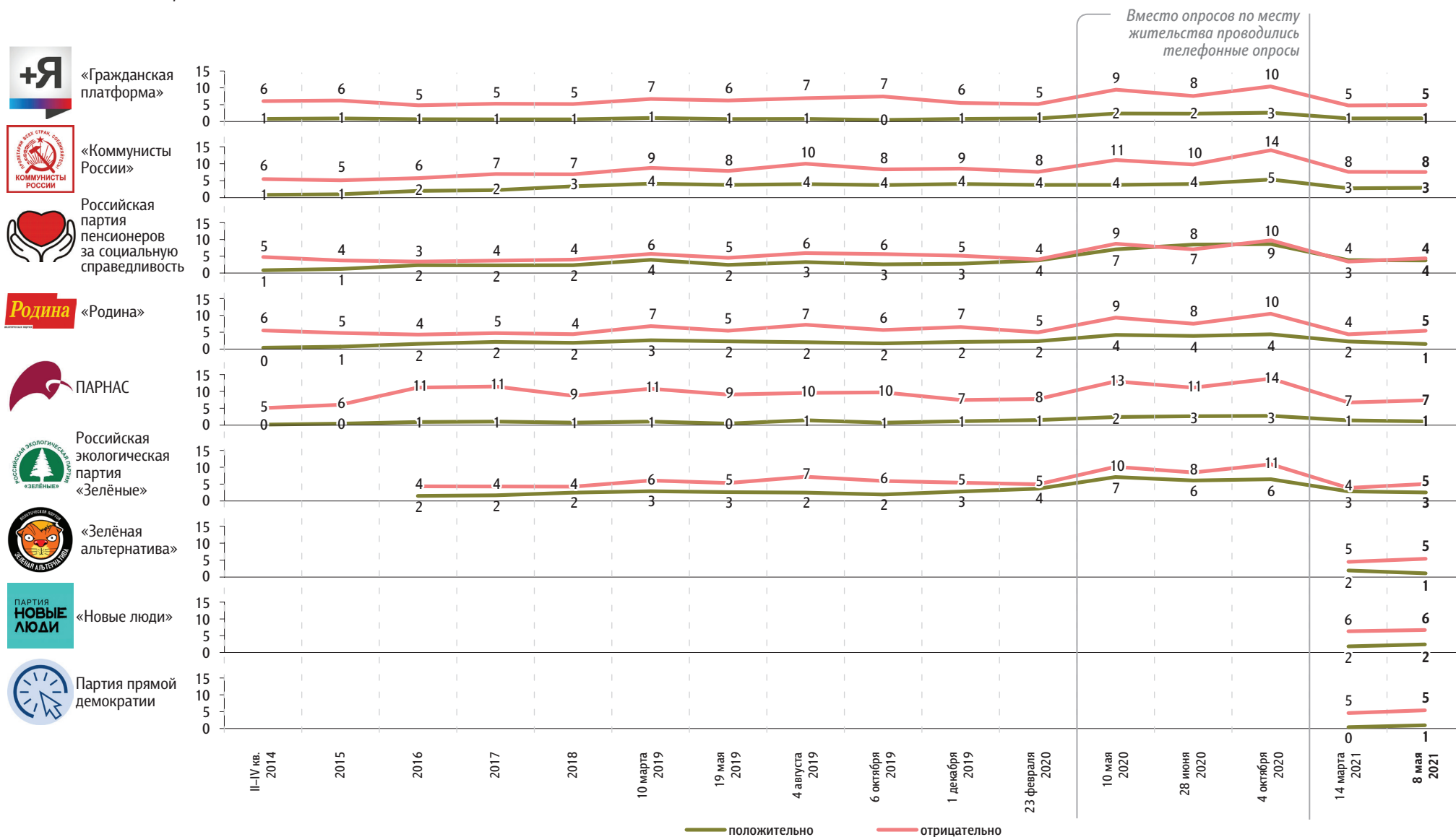
данные в % от всех опрошенных



* До 4 октября 2020 г. включительно – партия «Справедливая Россия». С 14 марта 2021 г. – объединенная партия «Справедливая Россия – За правду», в состав которой вошли партии «Справедливая Россия», «За правду» и «Патриоты России».

К каким из перечисленных политических партий Вы относитесь **положительно** / **отрицательно**? (Карточка, любое число ответов.)

данные в % от всех опрошенных



С 10 мая 2020 г. до 4 октября 2020 г. включительно – Всероссийский телефонный опрос. 2000 респондентов.

События недели

Опрос «ФОМнибус» 6–8 мая. 104 населенных пункта, 53 субъекта РФ, 1500 респондентов.

Какие события прошедшей недели, о которых сообщалось в средствах массовой информации, больше всего заинтересовали Вас, привлекли Ваше внимание? (Открытый вопрос.)

данные в % от всех опрошенных, приведены наиболее показательные высказывания

Эпидемия коронавируса, защитные меры, вакцинация	«Пандемия»; «только про рост и падение коронавируса»; «меры по коронавирусу»; «прививки от коронавируса, масштабность»; «коронавирус и борьба с ним. Мы вакцинировали всех в семье»; «Россия помогает всем с вакцинацией»; «Индия, гибель людей».	7
Праздники, памятные даты	«День Победы и парад»; «парад Победы»; «Бессмертный полк»; «праздник 1 Мая»; «великая Пасха».	5
События на Украине, обострение военной напряженности	«Донбасс волнует»; «события в Донецке, я сама оттуда»; «военные действия на Украине»; «поездка американского госсекретаря на Украину».	5
Выплаты, пособия	«Ветеранам дали по 10 тысяч»; «пособие – повышение»; «денег дадут на детей к школе»; «увеличение пособий на детей, оплата лагерей летних».	4
Напряженные отношения России с США, странами Запада, санкции	«Отношения России с коллективным Западом, с Америкой, с враньем по отношению к России»; «Европа, США атакуют Россию»; «учения НАТО возле границ России и российских войск возле границ НАТО»; «Европарламент принимает решение о дополнительных санкциях».	3
Работа властных структур	«Высказывания Мишустина»; «новый губернатор области»; «внесли проект налога на богатство, на роскошь»; «введение нового закона про сбор грибов»; «штрафы за сорняки – не понравилось».	2
Выступления, действия В. Путина	«Высказывание Путина, что всем будем хорошо»; «конференция Путина»; «Путин выступал по телевизору»; «Путин общался с Эрдоганом».	2
Аварии, несчастные случаи	«Много аварий»; «авария в Ставропольском крае»; «авария крупная на Тюменском тракте»; «гибель школьников-спортсменов»; «восемилетнюю девочку разорвали бродячие собаки».	2
Пожары, наводнения, другие стихийные бедствия в России	«Горим, пожары – лес, дома»; «лесные пожары»; «засыпало снегом в Коми, пожары в Тюмени»; «наводнения по России»; «подтопления в регионе»; «потопы у нас»; «стихийные бедствия в низовьях Амура».	2
Взаимная высылка российских дипломатов за рубежом и иностранных дипломатов из России	«Высылка дипломатов»; «высылка наших дипломатов из Чехии»; «высылка российских дипломатов из европейских государств»; «события в Чехии, Польше, Болгарии».	2

данные в % от всех опрошенных, приведены наиболее показательные высказывания

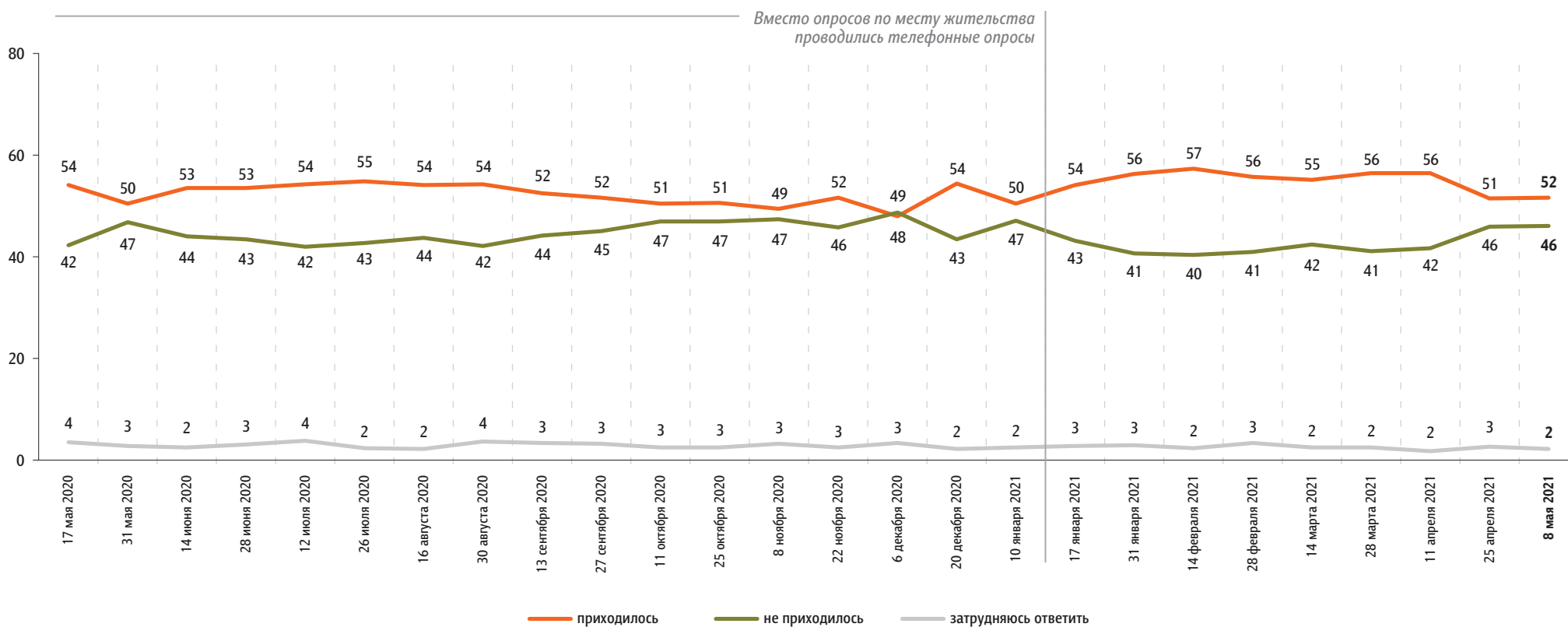
А. Навальный в колонии, голодовка, лечение	«Репрессии в отношении Навального»; «голодовка Навального»; «Навального лечат»; «возня возле Алексея, которого посадили».	1
Увеличение числа нерабочих дней на майские праздники	«Десять дней дома»; «выходные с 1 по 11 мая»; «нерабочие дни между праздниками»; «длинные праздничные дни»; «продление майских праздников».	1
Митинги, последствия для их участников	«Митинги в Москве, Питере»; «митингуют, но наказывают за это»; «задержание людей, участвующих в митингах»; «события, связанные с прошедшими митингами».	1
Рост цен, тарифов	«Повышение цен»; «повысили цены на масло, сахар»; «подорожание строительных материалов»; «тарифы»; «у нас бензин дороже, чем в Туркменистане, электроэнергия в Китае дешевле, чем у нас».	1
Спортивные события	«Спортивные события»; «“Зенит” выиграл у “Локомотива” – 6:1»; «скандал на чемпионате мира по шашкам, когда сняли флаг России»; «юношеский чемпионат мира по хоккею»; «второе место по хоккею».	1
Другие события в России	«Осудили Платошкина, общественного деятеля»; «Россия хочет в Охотском море построить дамбу для получения водорода и производства гелия в России»; «строительство завода в городе Выкса».	1
Другие события в мире	«Вооруженное столкновение между Киргизией и Таджикистаном»; «обвал сцены в Израиле и гибель людей»; «мост обрушился в Мексике»; «выступление Илона Маска 8 мая, его пресс-конференция».	1
Затрудняюсь ответить, нет ответа		63

Недовольство властями

Опрос «ФОМнибус» 6–8 мая. 104 населенных пункта, 53 субъекта РФ, 1500 респондентов.
С 17 мая 2020 г. до 10 января 2021 г. включительно – Всероссийский телефонный опрос. 2000 респондентов.

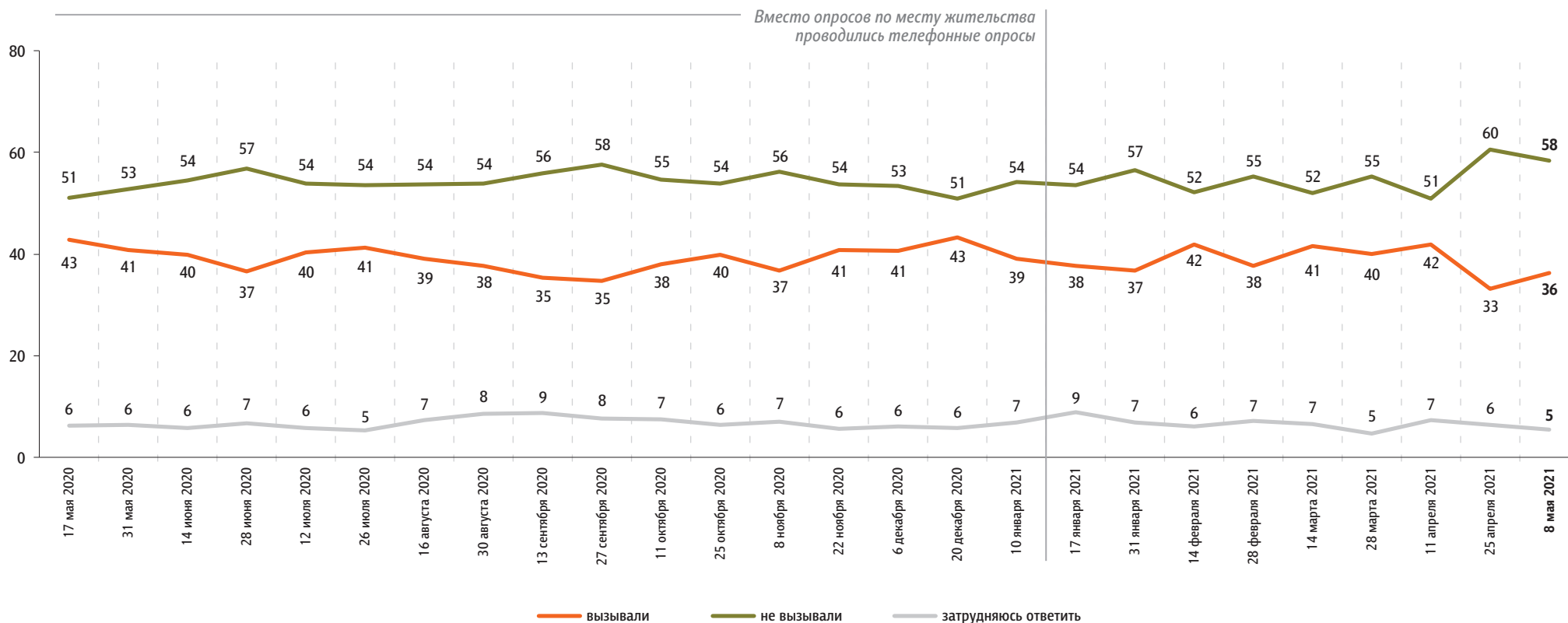
За последний месяц Вам приходилось или не приходилось слышать от окружающих Вас людей критические высказывания в адрес российских властей?

данные в % от всех опрошенных



Действия российских властей за последний месяц у Вас лично вызвали недовольство, возмущение или не вызывали?

данные в % от всех опрошенных



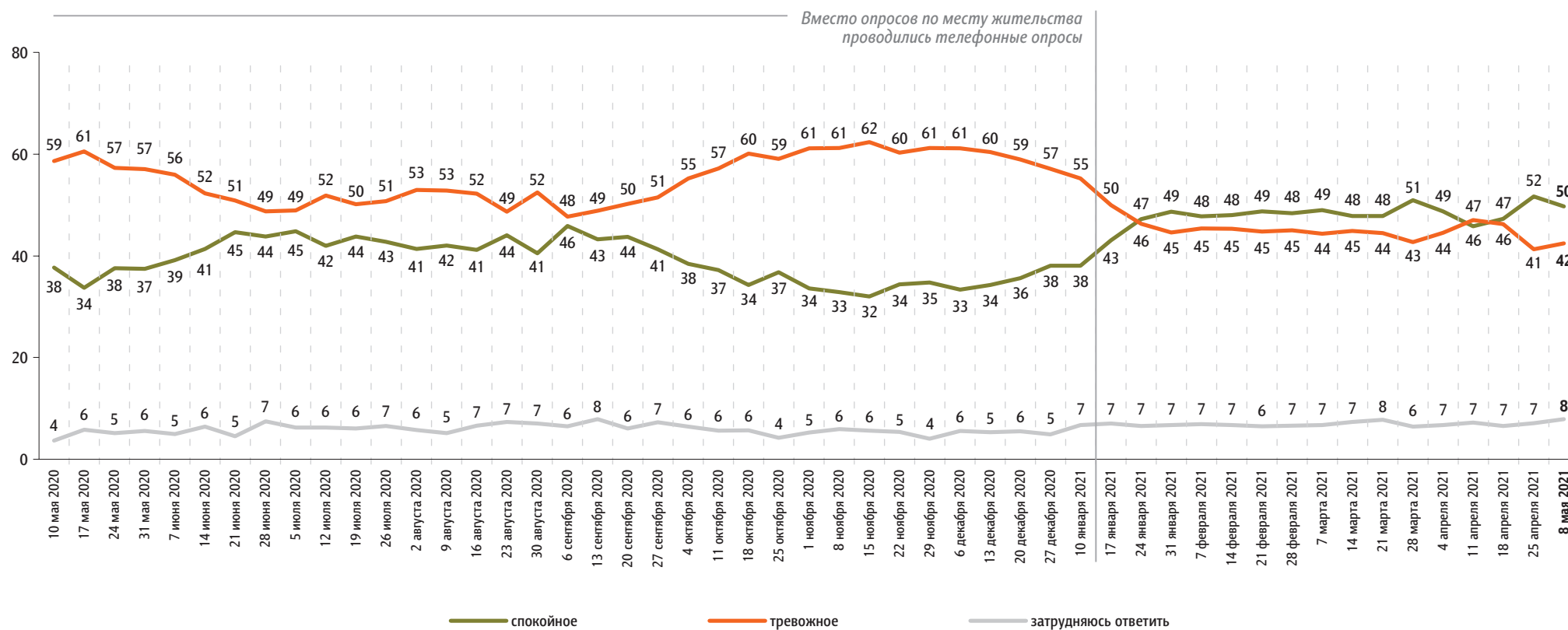
С 17 мая 2020 г. до 10 января 2021 г. включительно – Всероссийский телефонный опрос. 2000 респондентов.

Настроение окружающих

Опрос «ФОМнибус» 6–8 мая. 104 населенных пункта, 53 субъекта РФ, 1500 респондентов.
С 10 мая 2020 г. до 10 января 2021 г. включительно – Всероссийский телефонный опрос. 2000 респондентов.

Какое настроение, по Вашему мнению, преобладает сегодня среди Ваших родных, друзей, коллег, знакомых – спокойное или тревожное?

данные в % от всех опрошенных



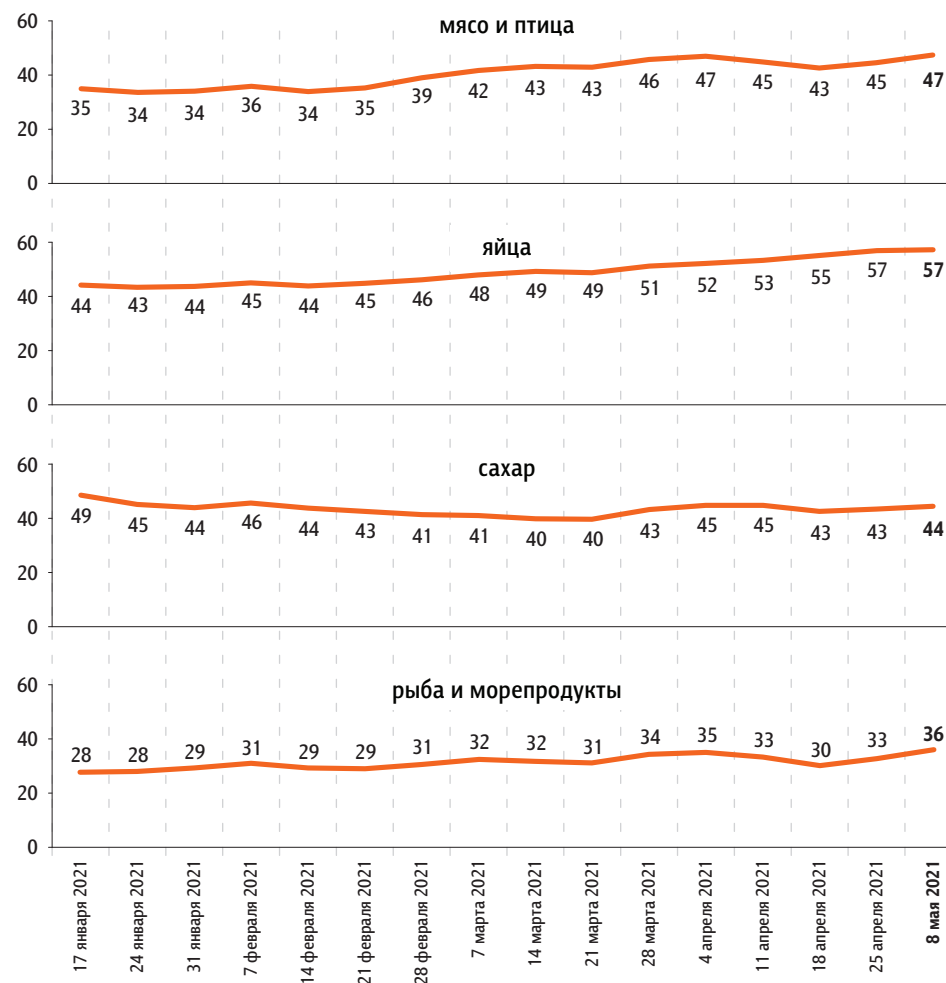
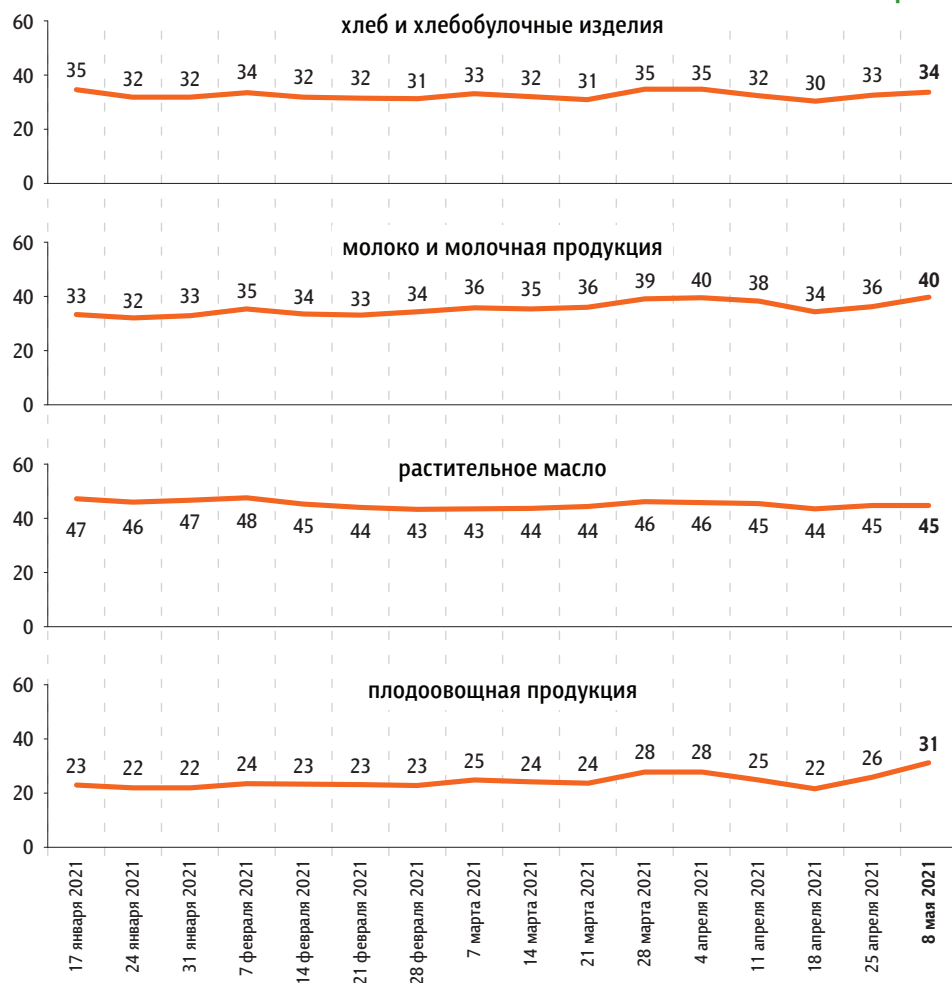
Динамика цен

Опрос «ФОМнибус» 6–8 мая. 104 населенных пункта, 53 субъекта РФ, 1500 респондентов.

По Вашим наблюдениям, на какие основные продукты, товары и услуги цены за последний месяц заметно выросли? (Карточка, любое число ответов.)

данные в % от всех опрошенных

Продукты питания



По Вашим наблюдениям, на какие основные продукты, товары и услуги цены за последний месяц заметно выросли? (Карточка, любое число ответов.)

данные в % от всех опрошенных

Продукты питания



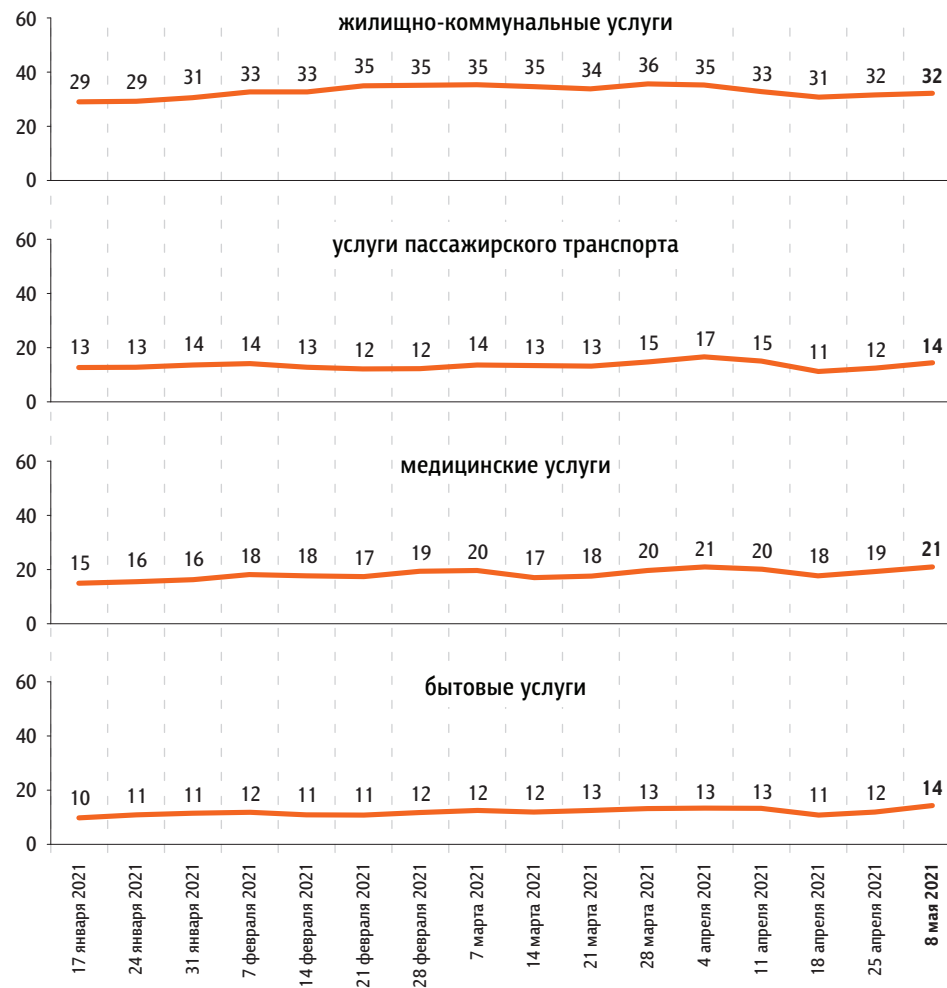
Непродовольственные товары



По Вашим наблюдениям, на какие основные продукты, товары и услуги цены за последний месяц заметно выросли? (Карточка, любое число ответов.)

данные в % от всех опрошенных

Услуги





www.fom.ru

© ФОМ, 2021

123022 Москва, ул. Рочдельская, д. 15, стр. 16А
тел. : +7 (495) 653-82-32
факс : +7 (495) 653-82-02
www.fom.ru
fom@fom.ru

Александр Ослон – президент ФОМ

ФОМнибус – репрезентативный еженедельный опрос населения 18 лет и старше.
Метод опроса – интервью по месту жительства респондента.

Выборка:
1500 респондентов (жители 104 городских и сельских населенных пунктов в 53 субъектах РФ).
Статистическая погрешность не превышает 3,6%.

С 29 марта 2020 г. до 10 января 2021 г. включительно: **Всероссийский телефонный опрос** – репрезентативный опрос населения 18 лет и старше. Интервью по телефону. Случайная выборка номеров мобильных и стационарных телефонов.

Выборка:
1000 респондентов.
Статистическая погрешность не превышает 3,8%.

2000 респондентов.
Статистическая погрешность не превышает 2,7%.

4000 респондентов.
Статистическая погрешность не превышает 1,9%.