

ДОМИНАНТЫ.

ПОЛЕ МНЕНИЙ



Социологический бюллетень

Опрос: неделя №18
Выпуск: 14 мая 2026 года

© ФОМ, 2026
www.fom.ru

Ключевые индикаторы общественного мнения


2 Политические индикаторы

- 2 В. Путин: отношение и оценки работы
- 4 Правительство РФ: оценка работы
- 5 М. Мишустин: оценка работы
- 6 Рейтинги партий

Факторы формирования общественного мнения

- 8 События недели
 - 10 Недовольство властями
 - 12 Настроение окружающих
 - 13 Динамика цен
-

Политические индикаторы



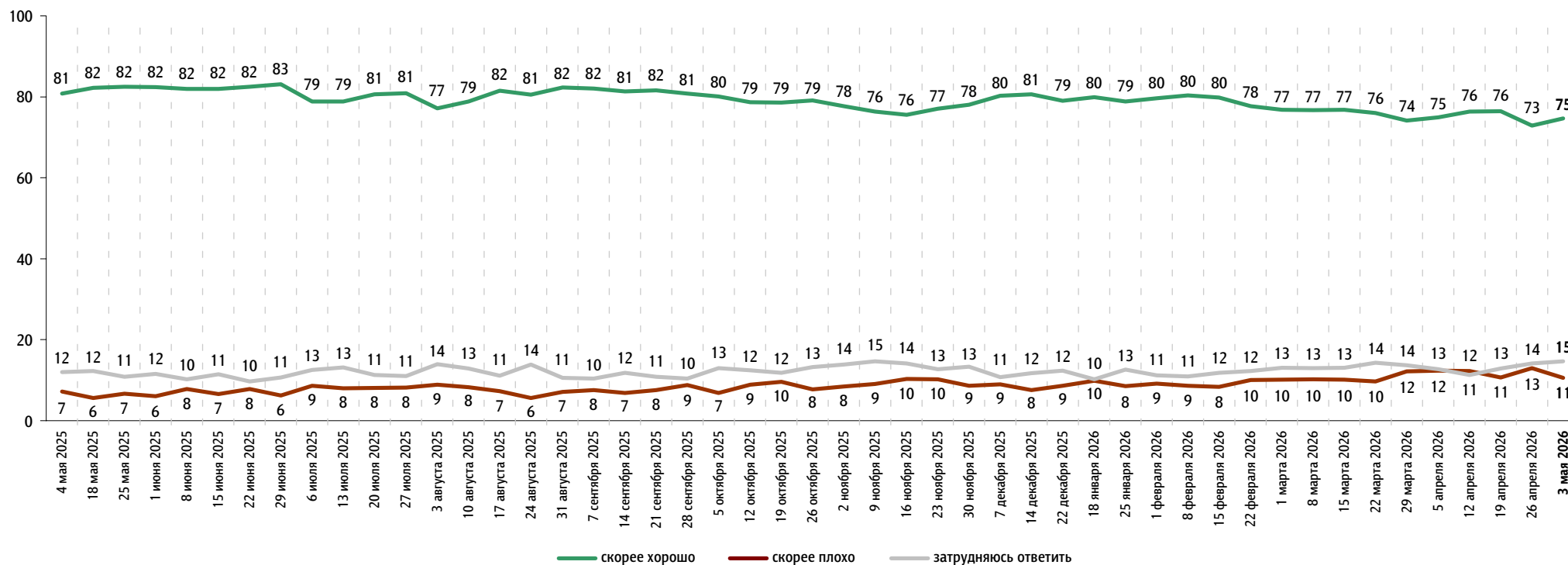
В. Путин: отношение и оценки работы

Опрос «ФОМнибус» 1–3 мая. 97 населённых пунктов, 51 субъект РФ, 1500 респондентов.

Оценка работы В. Путина

Как Вы считаете, президент В. Путин работает на своём посту скорее хорошо или скорее плохо?

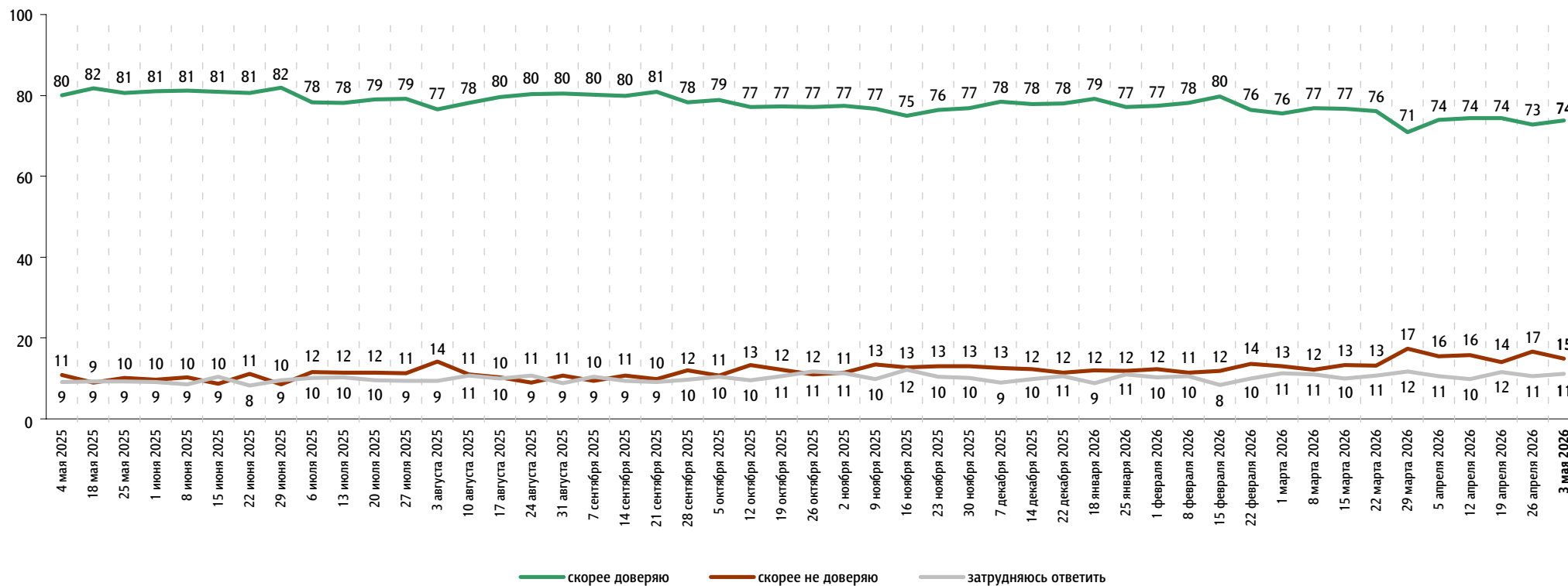
данные в % от всех опрошенных



Доверие В. Путину

Вы скорее доверяете или скорее не доверяете В. Путину?

данные в % от всех опрошенных

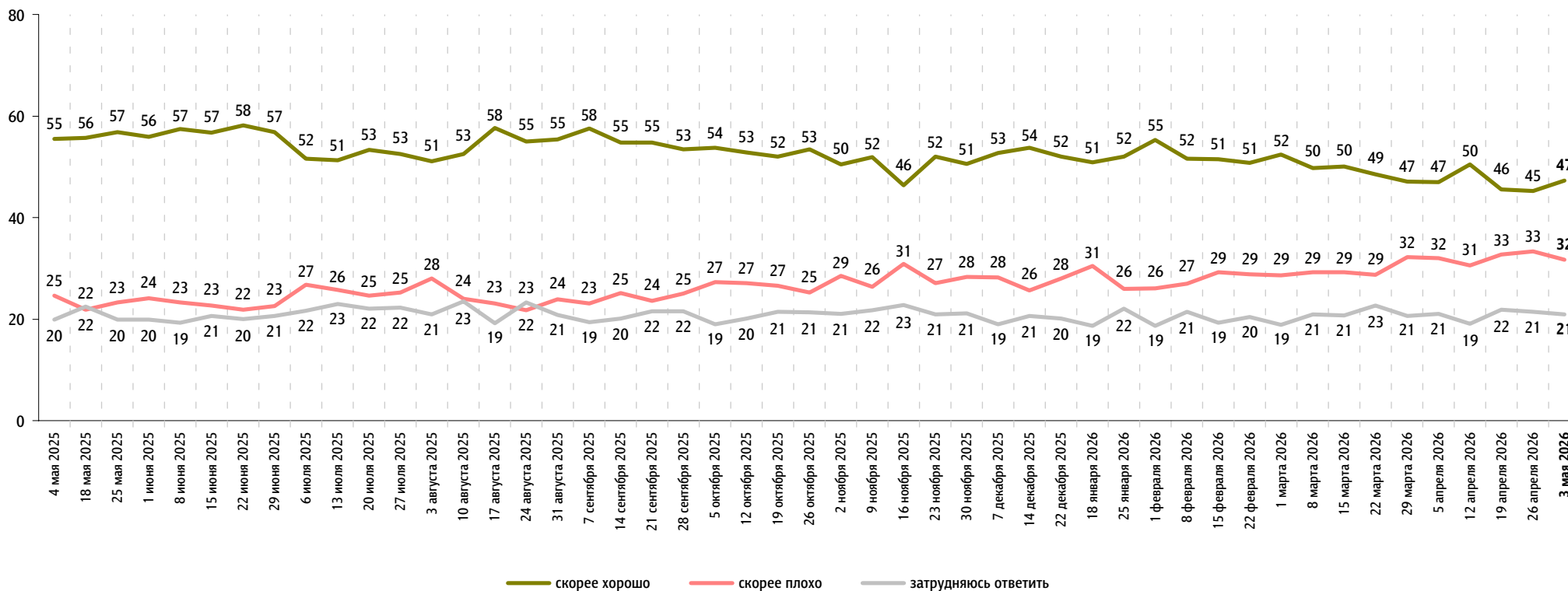


Правительство РФ: оценка работы

Опрос «ФОМнибус» 1–3 мая. 97 населённых пунктов, 51 субъект РФ, 1500 респондентов.

Как, по Вашему мнению, сегодня работает российское правительство – скорее хорошо или скорее плохо?

данные в % от всех опрошенных



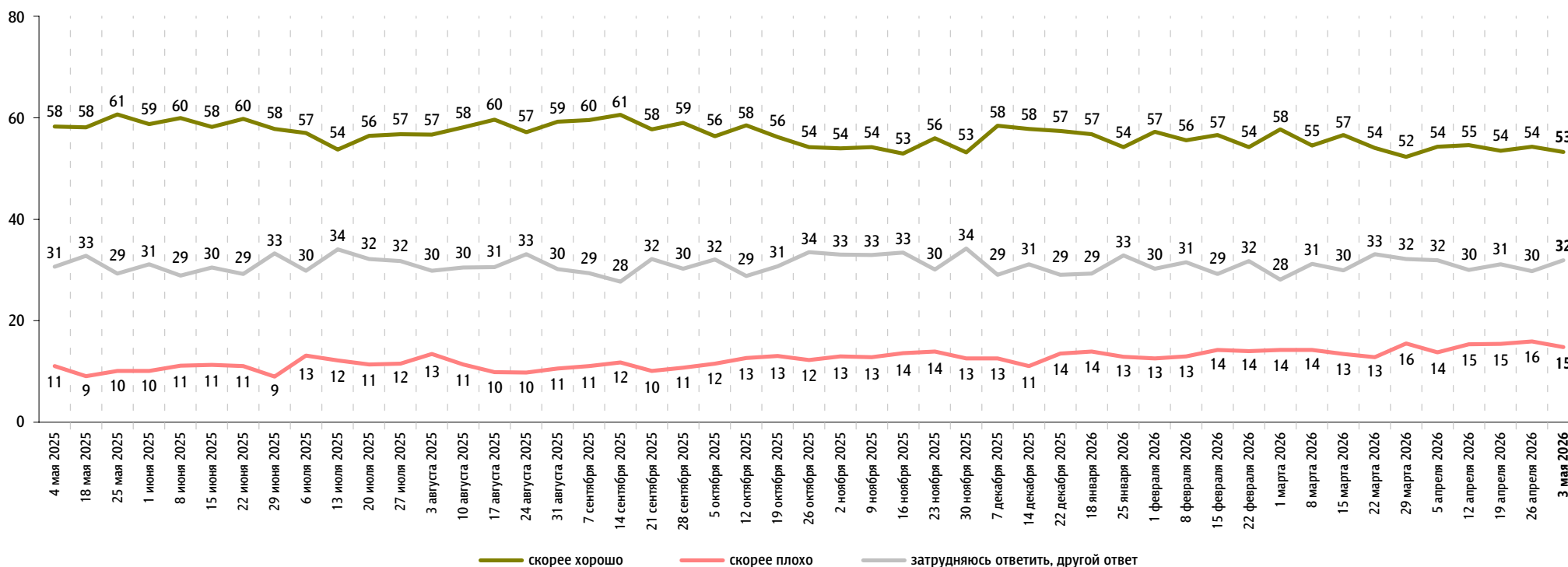


М. Мишустин: оценка работы

Опрос «ФОМнибус» 1–3 мая. 97 населённых пунктов, 51 субъект РФ, 1500 респондентов.

На Ваш взгляд, глава правительства Михаил Мишустин работает на своём посту скорее хорошо или скорее плохо?

данные в % от всех опрошенных

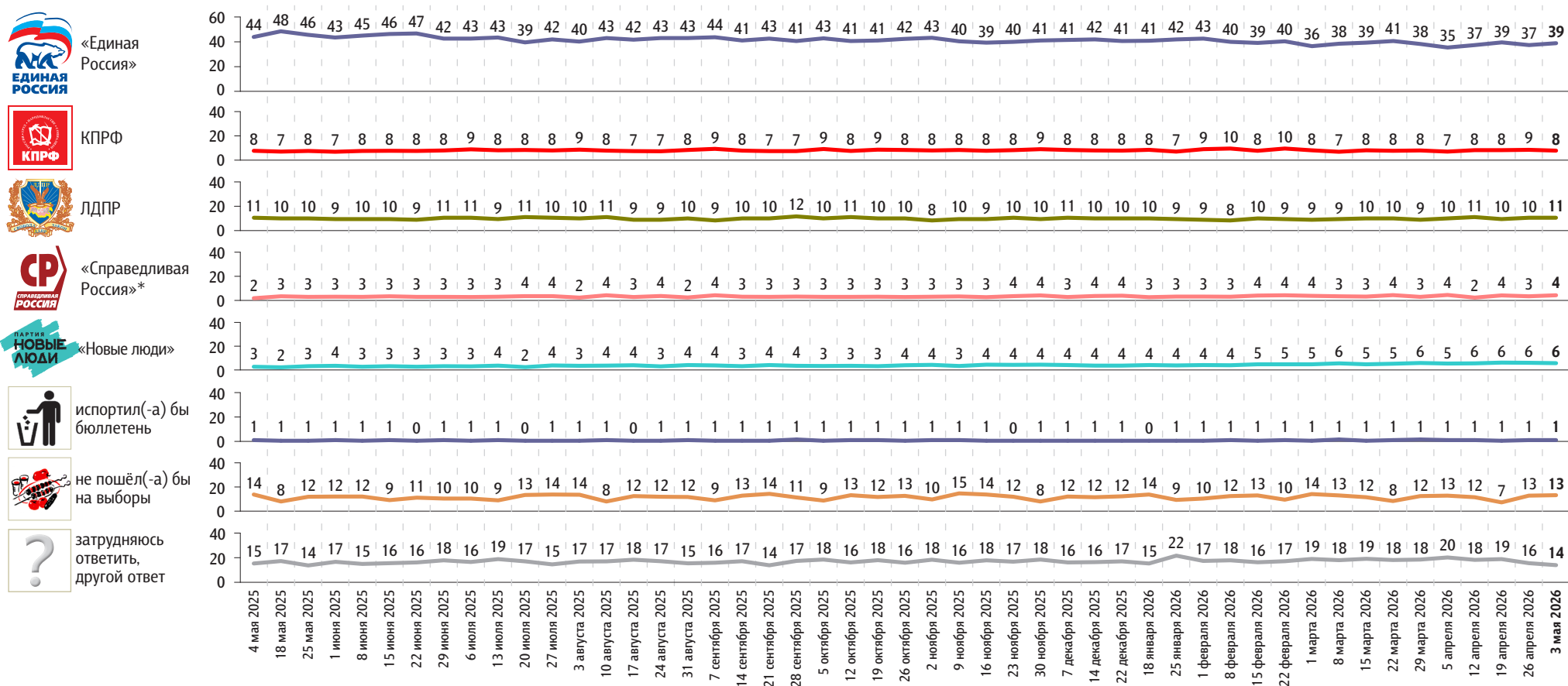


Рейтинги партий

Опрос «ФОМнибус» 1–3 мая. 97 населённых пунктов, 51 субъект РФ, 1500 респондентов.

Представьте себе, что в следующее воскресенье состоятся выборы в Государственную думу. Скажите, пожалуйста, как, за какую партию Вы бы проголосовали? (Карточка, один ответ.)

данные в % от всех опрошенных



* До 26 октября 2025 г. включительно – партия «Справедливая Россия – За правду».

Представьте себе, что в следующее воскресенье состоится выборы в Государственную думу. Скажите, пожалуйста, как, за какую партию Вы бы проголосовали? (Карточка, один ответ.)

данные в % от всех опрошенных

	4 мая 2025	18 мая 2025	25 мая 2025	1 июня 2025	8 июня 2025	15 июня 2025	22 июня 2025	29 июня 2025	6 июля 2025	13 июля 2025	20 июля 2025	27 июля 2025	3 августа 2025	10 августа 2025	17 августа 2025	24 августа 2025	31 августа 2025	7 сентября 2025	14 сентября 2025	21 сентября 2025	28 сентября 2025	5 октября 2025	12 октября 2025	19 октября 2025	26 октября 2025	2 ноября 2025	9 ноября 2025	16 ноября 2025	23 ноября 2025	30 ноября 2025	7 декабря 2025	14 декабря 2025	22 декабря 2025	18 января 2026	25 января 2026	1 февраля 2026	8 февраля 2026	15 февраля 2026	22 февраля 2026	1 марта 2026	8 марта 2026	15 марта 2026	22 марта 2026	29 марта 2026	5 апреля 2026	12 апреля 2026	19 апреля 2026	26 апреля 2026	3 мая 2026
Российская партия пенсионеров за социальную справедливость	1	1	1	2	1	1	1	1	1	1	1	1	1	1	1	1	1	2	1	1	1	1	1	1	1	1	1	1	2	1	1	1	1	1	1	1	1	1	2	1	2	1	1	1	2	1	2		
Российская экологическая партия «Зелёные»	0	1	1	1	1	1	1	1	1	1	1	1	1	1	1	1	1	1	1	1	1	1	1	0	1	1	1	1	1	1	1	1	1	1	1	1	1	1	1	1	1	1	1	1	1	1	1	1	
«Яблоко»	1	0	1	1	1	1	1	0	1	1	1	1	1	1	1	1	1	1	1	1	1	1	0	1	1	0	1	1	1	1	1	1	1	1	1	1	1	1	1	1	1	1	1	1	1	1	1	1	
«Коммунисты России»	1	0	1	0	0	0	0	0	1	0	0	0	0	1	0	0	1	1	1	0	0	1	0	0	1	1	1	0	0	0	1	1	0	0	0	0	0	1	1	0	1	1	0	1	1	1	1	1	1
«Гражданская платформа»	0	0	0	0	0	0	0	0	0	0	0	0	0	0	0	0	0	0	0	0	0	0	0	0	0	0	0	0	0	0	0	0	0	0	0	0	0	0	0	0	0	0	0	0	0	0	0	0	
«Родина»	0	0	0	1	0	1	0	0	0	0	0	0	1	0	1	1	0	0	0	1	0	1	0	0	0	0	0	0	0	0	1	0	0	0	0	0	1	0	0	0	0	0	1	1	0	1	0	1	0
«Партия прямой демократии»*	-	-	-	-	-	-	-	-	-	-	-	-	-	-	-	-	-	-	-	-	-	-	-	-	-	-	-	-	-	-	-	-	-	-	-	-	0	0	0	0	0	0	0	0	0	0	0	0	

* До 1 февраля 2025 года этой позиции в карточке не было.

События недели

Опрос «ФОМнибус» 1–3 мая. 97 населённых пунктов, 51 субъект РФ, 1500 респондентов.

Какие события прошедшей недели, о которых сообщалось в средствах массовой информации, больше всего заинтересовали Вас, привлекли Ваше внимание?
(Открытый вопрос.)

данные в % от всех опрошенных, приведены наиболее показательные высказывания

Военная спецоперация России на Украине	<p>Обстрелы российских территорий «Атака беспилотников по России»; «атака дронов на большие города»; «атаки по городу, в школу нужно было бегать забирать детей»; «беспилотная опасность»; «беспилотники летают по России, бомбы на российские объекты»; «беспилотники летают и тревога постоянно»; «беспилотники очень беспокоят»; «бомбёжки нефтебаз»; «в Екатеринбурге дрон прилетал, дом разрушил»; «налёты беспилотников»; «обстрел в Самаре»; «пожары в Туапсе и в Перми».</p> <p>СВО в целом «Вести с СВО»; «все новости вокруг СВО»; «информация об СВО»; «наши войска на Украине идут»; «о делах на фронтах»; «Россия побеждает на Украине»; «СВО идёт вперёд»; «СВО просто смотрю»; «сводки с СВО»; «ситуация на фронте».</p>	<p>18</p> <p>33</p> <p>16</p>
События вокруг Ирана, эскалация конфликта	<p>«Агрессия Израиля и США против Ирана»; «война в Иране»; «война на Ближнем Востоке, Иране»; «Иран закрыл торговые пути»; «Израиль, Америка, Иран»; «кризис в Персидском заливе»; «переговоры насчёт Ирана»; «проблемы на Ближнем Востоке»; «США перегородили Ормузский пролив, события в Иране».</p>	<p>6</p>
Погода, природные катаклизмы в России	<p>«Песочное затопило»; «наводнение в Сибири»; «катаклизмы природы – Дагестан»; «наводнение в Дагестане»; «паводки везде»; «погодные условия»; «стихийные бедствия в Дагестане»; «пожарная обстановка неблагоприятная»; «с непогодой связано»; «ураган, ветер».</p>	<p>3</p>
Экологическая катастрофа в Туапсе	<p>«Выброс нефти в Туапсе»; «в Туапсе глобальная катастрофа, загрязнение в природе»; «выбросы мазута в Туапсе»; «разлив нефти в Крыму»; «разлив нефти в Туапсе»; «Туапсе – экологическое бедствие»; «экологическая катастрофа на Чёрном море»; «экологическая ситуация в Туапсе».</p>	<p>3</p>
Блокировка интернета	<p>«5-7 мая не будет связи по телефону»; «блокировка VPN»; «блокировки интернета»; «все то, что касается работы интернета»; «интернет, VPN»; «платный VPN-трафик, блокировка ресурсов».</p>	<p>2</p>
Действия США, Д. Трампа	<p>«Действия Трампа, высказывания»; «истерики Трампа»; «нападение на Трампа»; «отношения с американцами, с Соединёнными Штатами»; «Трамп болтает».</p>	<p>1</p>
Работа властных структур	<p>«Выступление Набиуллиной»; «закон об утильсборе для инвалидов»; «кадровый состав правительства»; «о снижении ключевой ставки».</p>	<p>1</p>
Праздники	<p>«День коренных национальностей»; «Первое мая»; «репетиция парада»; «подготовка к 9 Мая, к параду».</p>	<p>1</p>

данные в % от всех опрошенных, приведены наиболее показательные высказывания

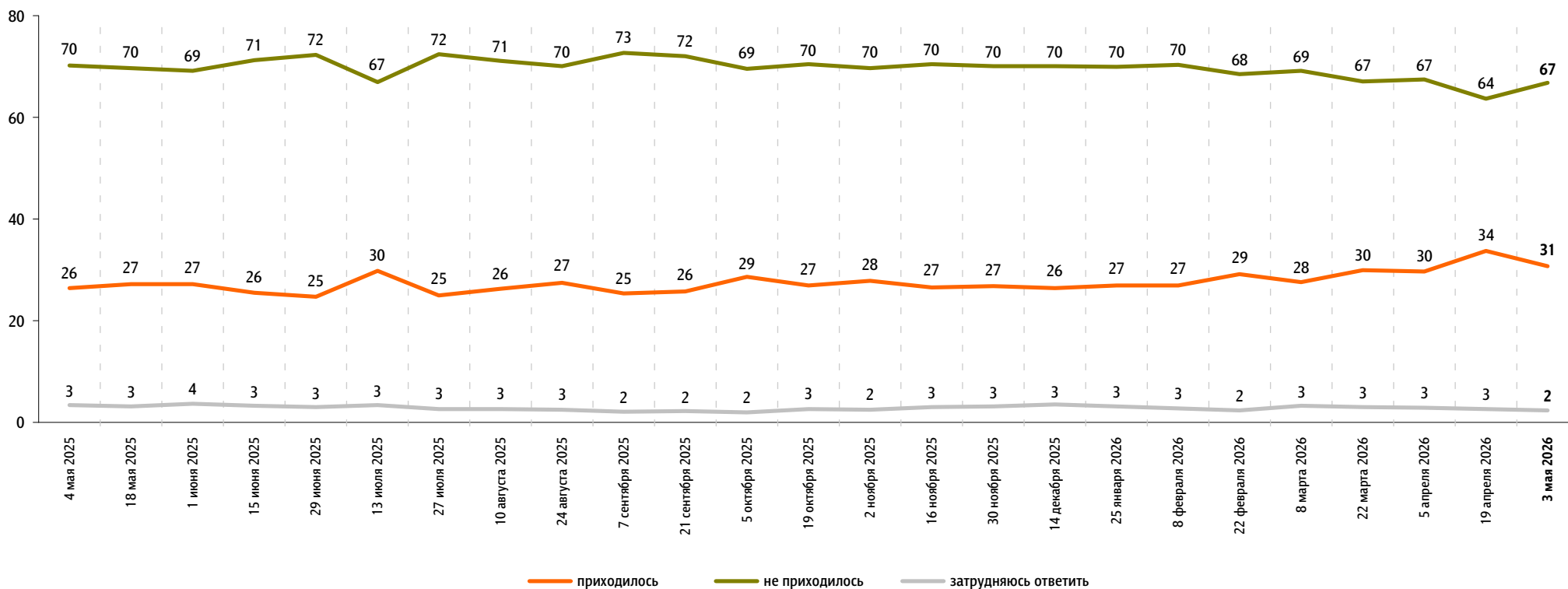
Встречи, переговоры В. Путина	«Встреча Президента с Кадыровым»; «звонил Трамп Путину»; «переговоры Путина и Трампа»; «речь Путина».	1
Другие события в России	«9 мая решили соблюдать тишину, пусть люди отдохнут на СВО, режим тишины, перемирие будет»; «аварии»; «Боня»; «забой скота в Новосибирске»; «коррупционеры – арест»; «мэра в Нововоронеже посадили – шесть дней отработал»; «поднятие налогов»; «понравились достижения наших школьников в физике, математике, в олимпиадах»; «поступление налогов в казну от малых ИП уменьшилось»; «рост цен на бензин»; «смерть Пиманова».	2
Другие события в мире	«В Мали Африканский корпус, попытки переворота»; «выход из ОПЕК ОАЭ»; «договор с Китаем и с Кореей»; «массовое производство беспилотников в Европе»; «на Кубе»; «нефть дорожает»; «обмен Бутягина»; «передача Украине ядерного оружия и одобрение им кредитов»; «усиление агрессии Европы».	1
Затрудняюсь ответить, нет ответа		52

Недовольство властями

Опрос «ФОМнибус» 1–3 мая. 97 населённых пунктов, 51 субъект РФ, 1500 респондентов.

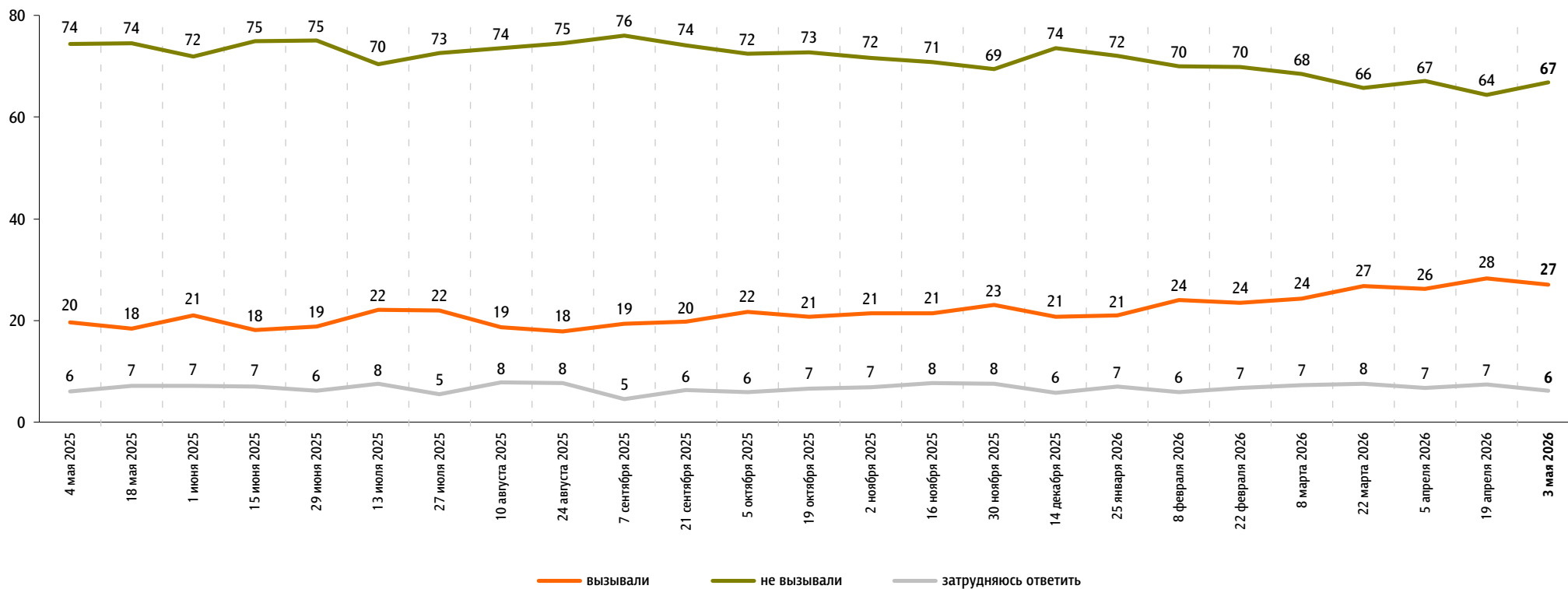
За последний месяц Вам приходилось или не приходилось слышать от окружающих Вас людей критические высказывания в адрес российских властей?

данные в % от всех опрошенных



Действия российских властей за последний месяц у Вас лично вызвали недовольство, возмущение или не вызывали?

данные в % от всех опрошенных

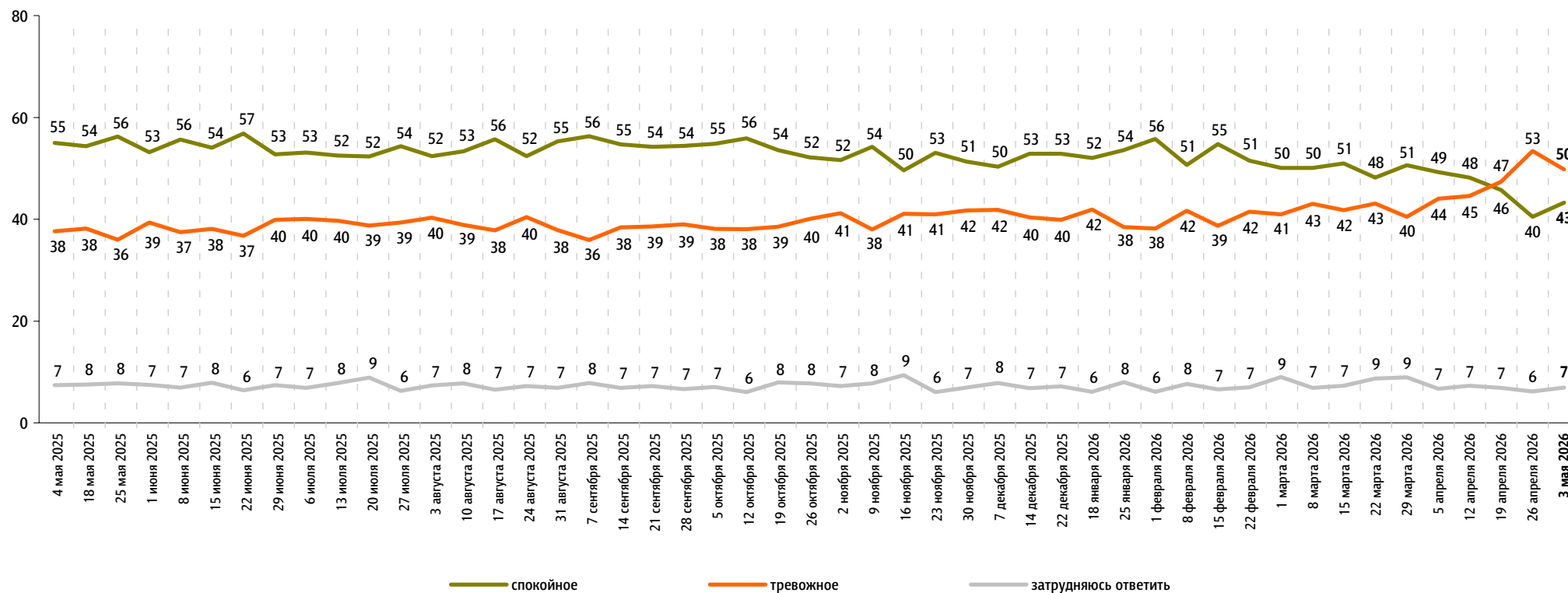


Настроение окружающих

Опрос «ФОМнибус» 1–3 мая. 97 населённых пунктов, 51 субъект РФ, 1500 респондентов.

Какое настроение, по Вашему мнению, преобладает сегодня среди Ваших родных, друзей, коллег, знакомых – спокойное или тревожное?

данные в % от всех опрошенных



Динамика цен

Опрос «ФОМнибус» 1–3 мая. 97 населённых пунктов, 51 субъект РФ, 1500 респондентов.

По Вашим наблюдениям, на какие основные продукты, товары и услуги цены за последний месяц заметно выросли? (Карточка, любое число ответов.)

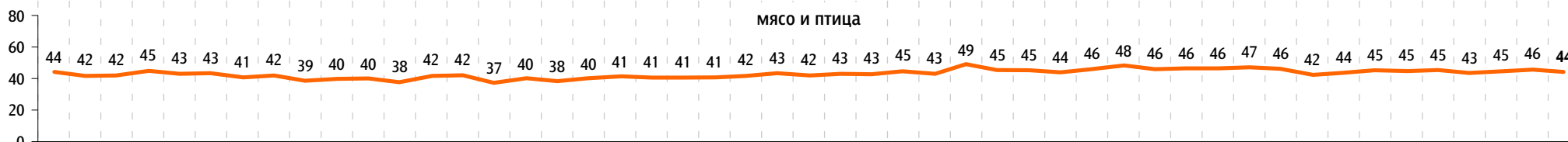
данные в % от всех опрошенных

Продукты питания

хлеб и хлебобулочные изделия



мясо и птица



молоко и молочная продукция



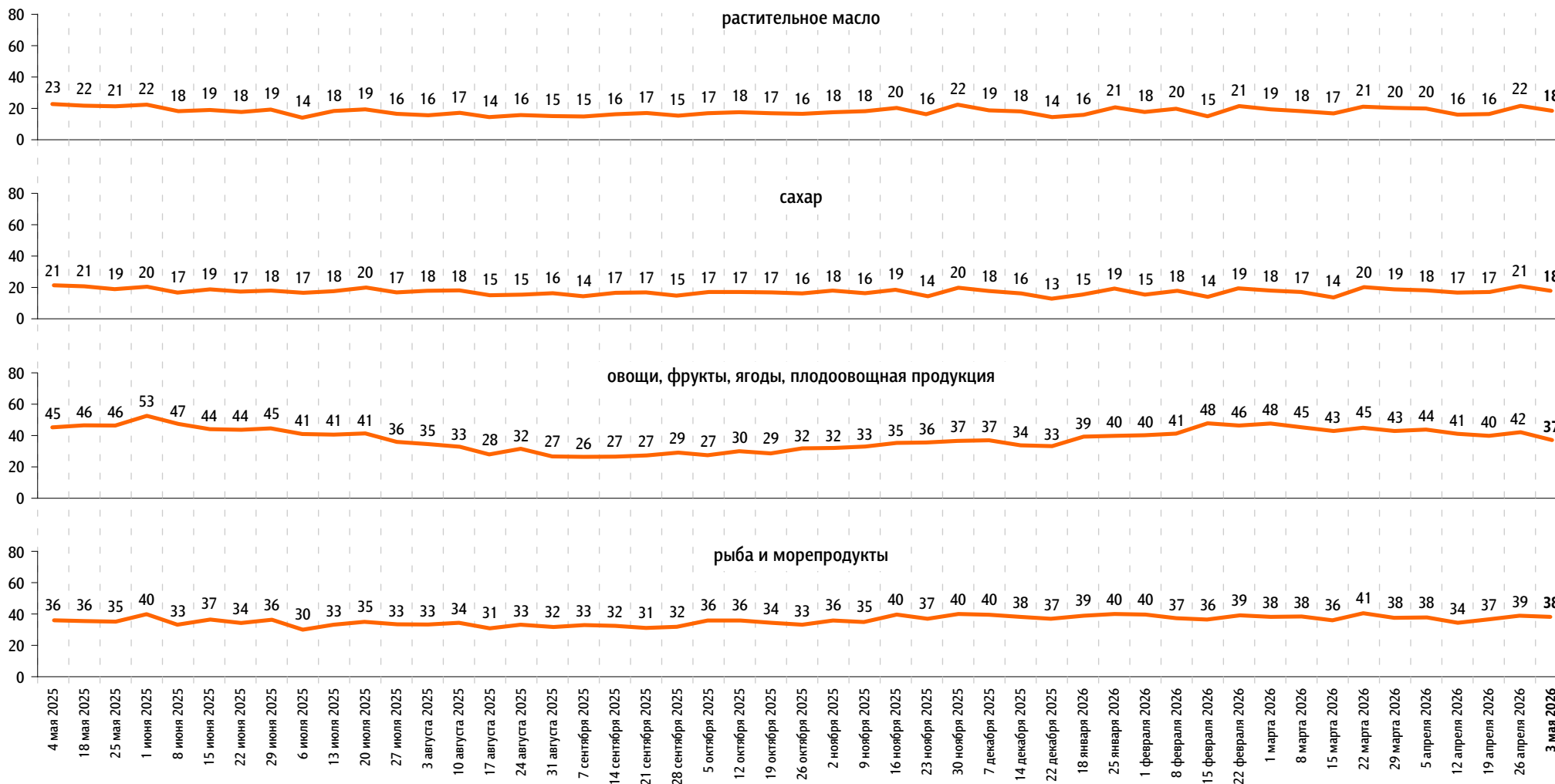
яйца



По Вашим наблюдениям, на какие основные продукты, товары и услуги цены за последний месяц заметно выросли? (Карточка, любое число ответов.)

данные в % от всех опрошенных

Продукты питания



По Вашим наблюдениям, на какие основные продукты, товары и услуги цены за последний месяц заметно выросли? (Карточка, любое число ответов.)

данные в % от всех опрошенных

Продукты питания

крупы, макаронные изделия



алкогольные напитки



Хозтовары

моющие и чистящие средства



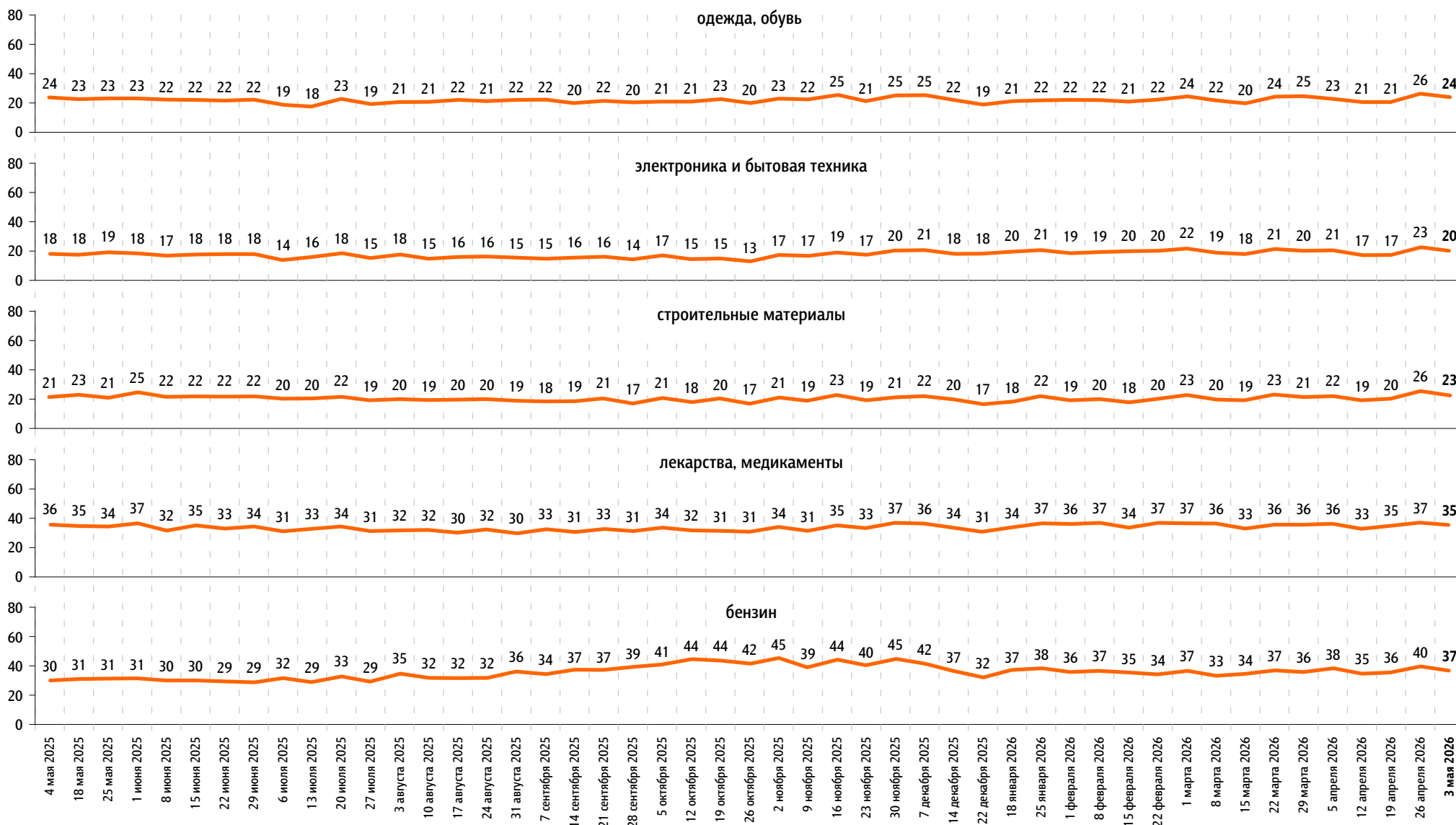
средства личной гигиены



По Вашим наблюдениям, на какие основные продукты, товары и услуги цены за последний месяц заметно выросли? (Карточка, любое число ответов.)

данные в % от всех опрошенных

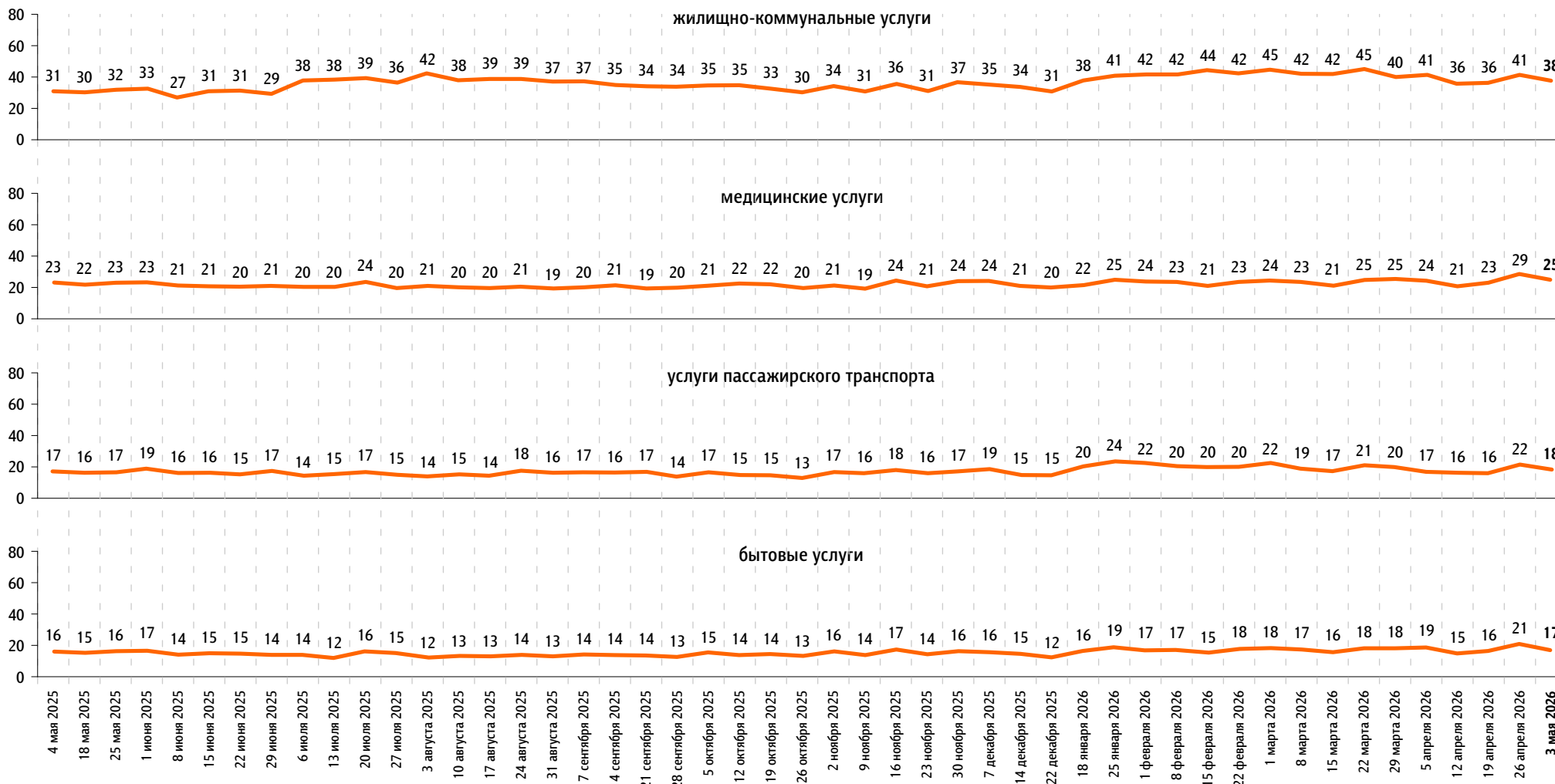
Непродовольственные товары



По Вашим наблюдениям, на какие основные продукты, товары и услуги цены за последний месяц заметно выросли? (Карточка, любое число ответов.)

данные в % от всех опрошенных

Услуги





www.fom.ru

© ФОМ, 2026

123376 Москва, ул. Рочдельская, д. 15, стр. 16А
тел. : +7 (495) 653-82-32
факс : +7 (495) 653-82-02
www.fom.ru
fom@fom.ru

Александр Ослон – президент ФОМ

ФОМнибус – репрезентативный еженедельный опрос населения 18 лет и старше.
Метод опроса – интервью по месту жительства респондента.

Выборка:
1500 респондентов (жители 97 городских и сельских населённых пунктов в 51 субъекте РФ).
Статистическая погрешность не превышает 3,6%.

Доли ответов респондентов на вопросы анкеты округлены до целого числа.

Сумма долей ответов на вопрос, на который респондент может дать/выбрать только один вариант ответа (включая позицию «затрудняюсь ответить»), может отклоняться от 100% на ±1 процентный пункт из-за накопления погрешностей округления.