

ДОМИНАНТЫ.

ПОЛЕ МНЕНИЙ



Социологический бюллетень

Опрос: неделя №19

Выпуск: 20 мая 2021 года

© ФОМ, 2021
www.fom.ru

Ключевые индикаторы общественного мнения


2 Политические индикаторы

- 2 В. Путин: отношение и оценки работы
- 4 Правительство РФ: оценка работы
- 5 М. Мишустин: оценка работы
- 6 Рейтинги партий

Факторы формирования общественного мнения

- 8 События недели
 - 9 Протестный потенциал
 - 11 Настроение окружающих
 - 12 Динамика цен
-

Политические индикаторы



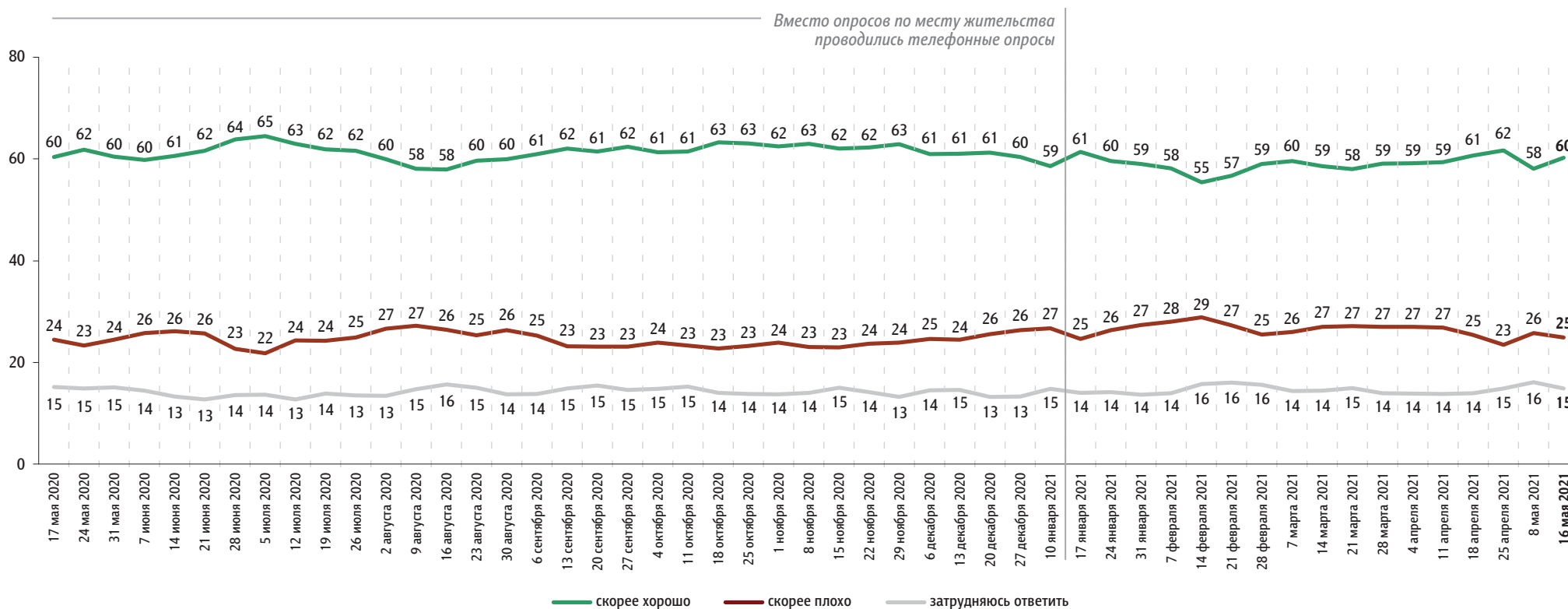
В. Путин: отношение и оценки работы

Опрос «ФОМнибус» 14–16 мая. 207 населенных пунктов, 73 субъекта РФ, 3000 респондентов.
С 17 мая 2020 г. до 10 января 2021 г. включительно – Всероссийский телефонный опрос. 4000 респондентов.

Оценка работы В. Путина

Как Вы считаете, президент В. Путин работает на своём посту скорее хорошо или скорее плохо?

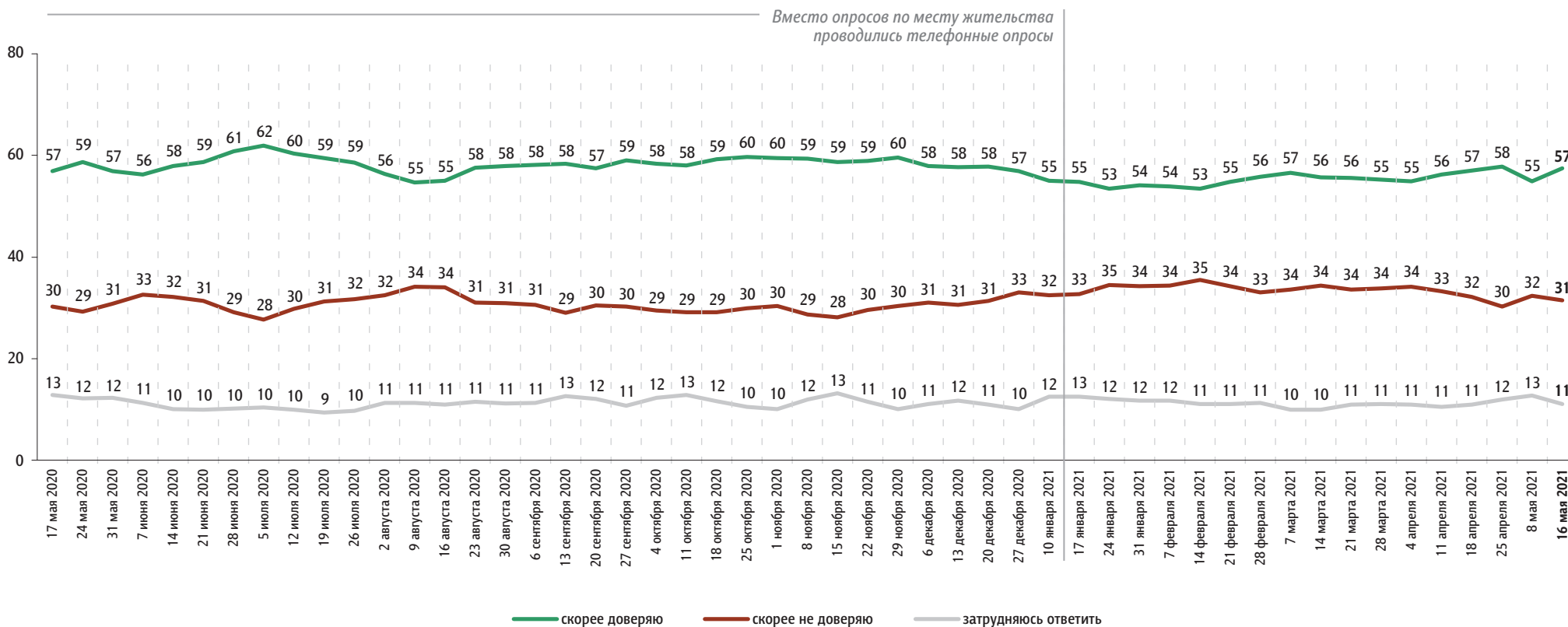
данные в % от всех опрошенных



Доверие В. Путину

Вы скорее доверяете или скорее не доверяете В. Путину?

данные в % от всех опрошенных



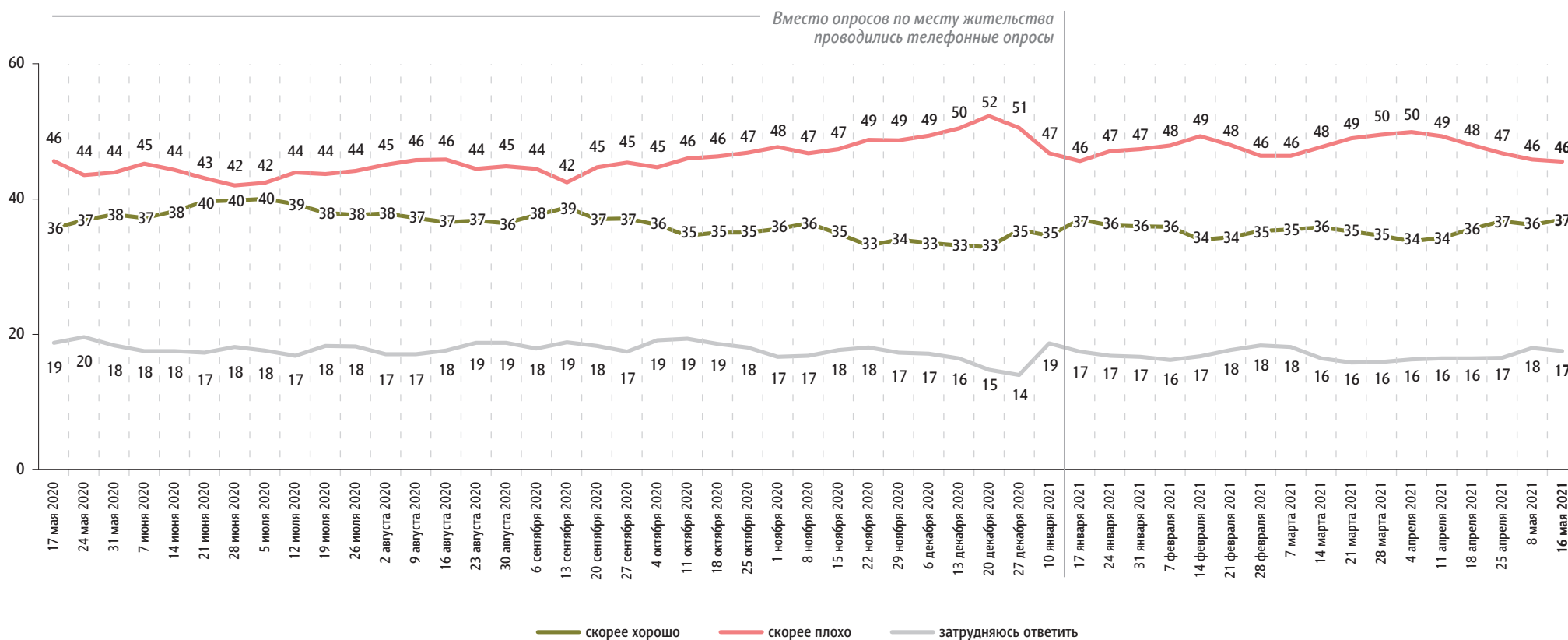
С 17 мая 2020 г. до 10 января 2021 г. включительно – Всероссийский телефонный опрос. 4000 респондентов.


Правительство РФ: оценка работы

Опрос «ФОМнибус» 14–16 мая. 207 населенных пунктов, 73 субъекта РФ, 3000 респондентов.
С 17 мая 2020 г. до 10 января 2021 г. включительно – Всероссийский телефонный опрос. 4000 респондентов.

Как, по Вашему мнению, сегодня работает российское правительство – скорее хорошо или скорее плохо?

данные в % от всех опрошенных



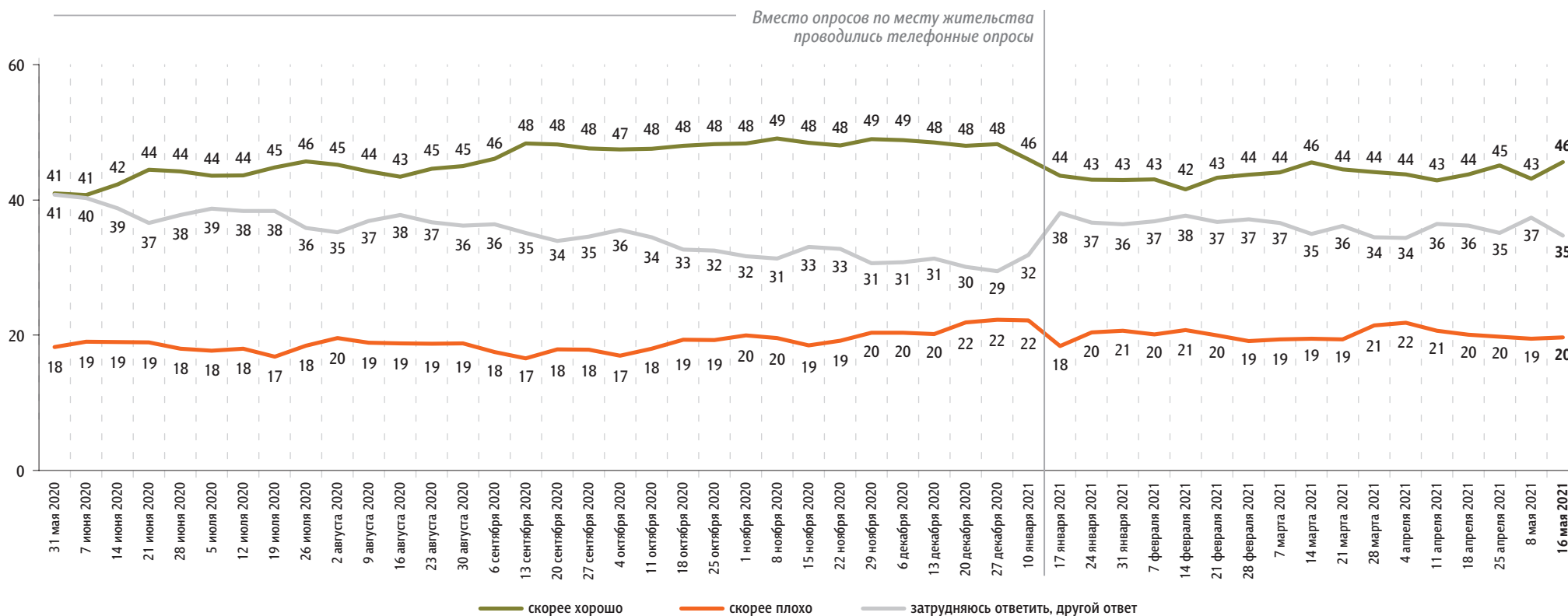


М. Мишустин: оценка работы

Опрос «ФОМнибус» 14–16 мая. 207 населенных пунктов, 73 субъекта РФ, 3000 респондентов.
С 31 мая 2020 г. до 10 января 2021 г. включительно – Всероссийский телефонный опрос. 4000 респондентов.

На Ваш взгляд, глава правительства Михаил Мишустин работает на своём посту скорее хорошо или скорее плохо?

данные в % от всех опрошенных

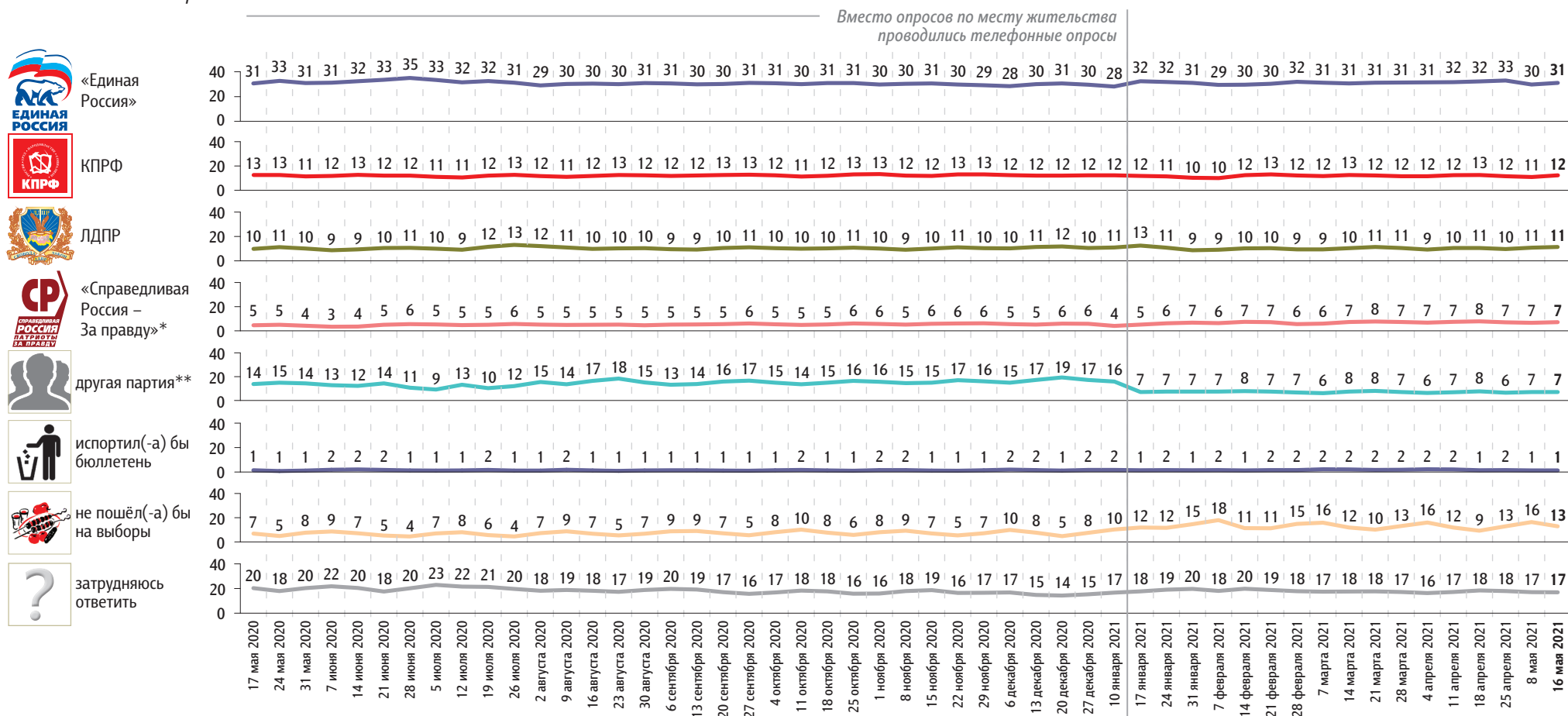


Рейтинги партий

Опрос «ФОМнибус» 14–16 мая. 207 населенных пунктов, 73 субъекта РФ, 3000 респондентов.
С 17 мая 2020 г. до 10 января 2021 г. включительно – Всероссийский телефонный опрос. 4000 респондентов.

Представьте себе, что в следующее воскресенье состоятся выборы в Государственную думу. Скажите, пожалуйста, как, за какую партию Вы бы проголосовали?
(Карточка, один ответ.)

данные в % от всех опрошенных



* До 7 февраля 2021 г. включительно – партия «Справедливая Россия». С 14 февраля 2021 г. – объединенная партия «Справедливая Россия – За правду», в состав которой вошли партии «Справедливая Россия», «За правду» и «Патриоты России».

** Прочие партии из предложенного в карточке списка. С 17 января 2021 г. помимо партий, участвовавших в парламентских выборах 2016 г., в карточку добавлены партии «Зелёная альтернатива», «Новые люди», Партия прямой демократии.

С 17 мая 2020 г. до 10 января 2021 г. включительно вопрос задавался в формулировке: «Если бы в ближайшее воскресенье состоялись выборы в Государственную думу, то как, за какую партию Вы бы проголосовали?»

Представьте себе, что в следующее воскресенье состоится выборы в Государственную думу. Скажите, пожалуйста, как, за какую партию Вы бы проголосовали? (Карточка, один ответ.)

данные в % от всех опрошенных

	17 января 2021	24 января 2021	31 января 2021	7 февраля 2021	14 февраля 2021	21 февраля 2021	28 февраля 2021	7 марта 2021	14 марта 2021	21 марта 2021	28 марта 2021	4 апреля 2021	11 апреля 2021	18 апреля 2021	25 апреля 2021	8 мая 2021	16 мая 2021
Российская партия пенсионеров за социальную справедливость	1	1	1	1	1	1	1	1	1	1	1	1	1	1	1	1	1
«Яблоко»	1	1	1	1	2	2	1	1	1	1	1	1	1	1	1	1	1
«Новые люди»	1	1	1	0	1	1	1	1	1	1	1	1	1	1	1	1	1
«Коммунисты России»	1	1	1	1	1	1	1	1	1	1	1	1	1	1	1	1	1
«Родина»	1	0	0	0	1	1	0	0	0	0	0	0	0	1	0	0	1
ПАРНАС	0	0	0	1	0	0	0	0	0	1	1	0	0	0	0	1	0
«Зелёная альтернатива»	0	0	0	0	0	0	0	0	0	0	0	0	1	1	0	0	0
«Гражданская платформа»	0	0	0	0	0	0	0	0	0	0	0	0	0	0	0	0	0
Партия Роста	0	0	0	0	0	0	0	0	0	1	0	0	0	0	0	0	0
Российская экологическая партия «Зелёные»	0	0	0	0	1	1	1	0	1	1	0	1	1	1	0	0	0
Партия прямой демократии	0	0	0	0	0	0	0	0	0	0	0	0	0	0	0	0	0

События недели

Опрос «ФОМнибус» 14–16 мая. 104 населенных пункта, 53 субъекта РФ, 1500 респондентов.

Какие события прошедшей недели, о которых сообщалось в средствах массовой информации, больше всего заинтересовали Вас, привлекли Ваше внимание? (Открытый вопрос.)

данные в % от всех опрошенных, приведены наиболее показательные высказывания

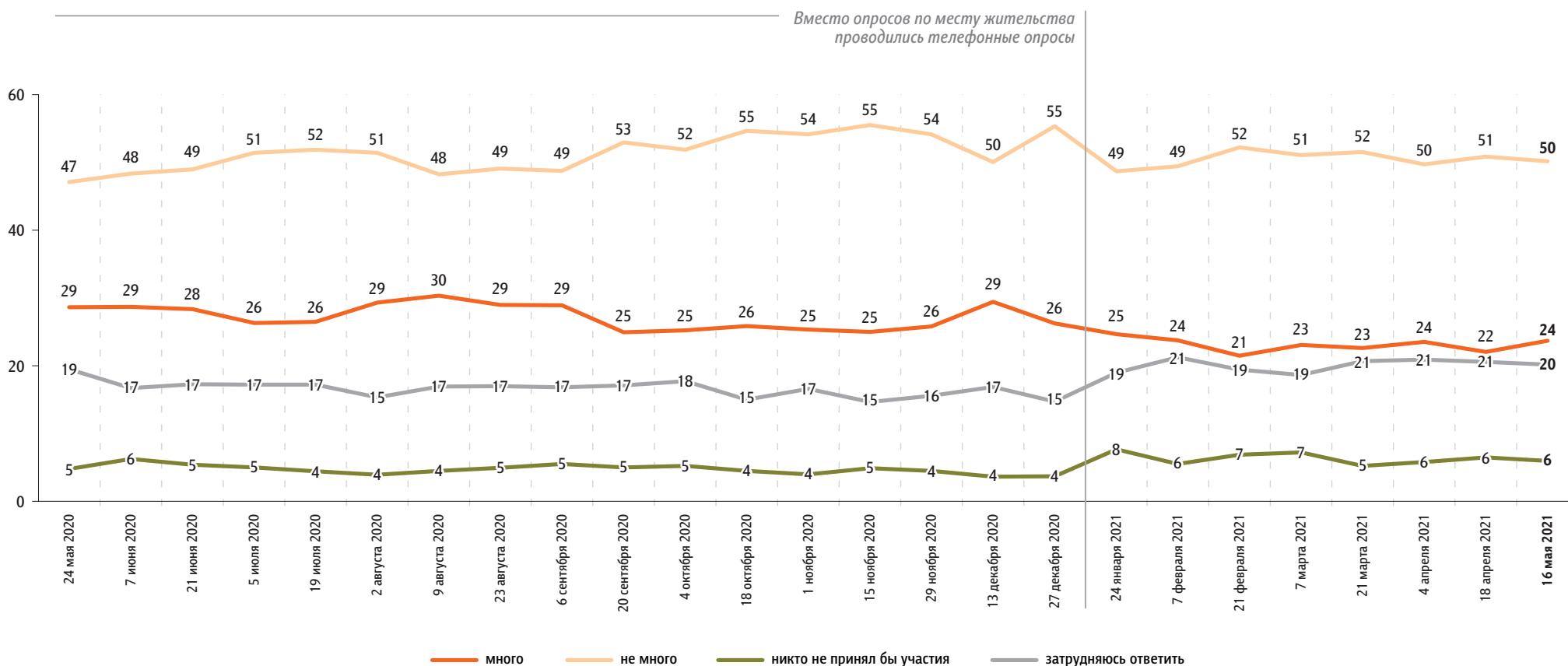
Массовое убийство школьников в казанской школе	«Трагедия в Казани, очень сильно переживали»; «детей убили в Казани»; «вооруженное нападение в Казани»; «Татария, жертвы»; «трагедия в гимназии №175».	52
Обострение палестино-израильского конфликта	«Война Палестины и Израиля»; «Израиль с Палестиной столкнулись в конфликте»; «Палестина бомбила Израиль».	4
Праздники, памятные даты	«День Победы»; «9 Мая – празднование»; «парад в Москве, салют в Москве на Красной площади»; «праздники: Пасха, 1 Мая, Красная горка, 9 Мая»; «Ураза-байрам».	3
События на Украине	«События на Украине, агрессивно относится к нам»; «Донбасс»; «вопрос Украины стоит очень остро, арестовывают лидеров украинских»; «на Украине Медведчука собираются арестовывать».	2
Эпидемия коронавируса, защитные меры, вакцинация	«В Индии коронавирус»; «вакцинация»; «прививки от ковида»; «коронавирус уменьшается, создали новую вакцину»; «рост заболеваемости ковидом в Москве»; «смертность от ковида».	2
Напряженные отношения России с США, странами Запада	«Отношения с Америкой»; «конфликт с Чехией»; «публикация списка недружественных стран – Чехия и США»; «обозначение врагов России»; «напряженность витает вокруг России».	1
Выступления, действия В. Путина	«Высказывания Путина»; «интервью Путина»; «президент дал распоряжение увеличить охрану в школе и ограничить оборот оружия».	1
Выплаты, пособия	«Денежные выплаты за детей»; «на детей деньги»; «прибавка: детские – 10 тысяч рублей»; «пособия».	1
Работа властных структур	«Отчет Мишустина в Думе»; «Мишустин, выступления»; «новые законы»; «закон о продуктах, выращенных на своих участках»; «закон новый насчет либералов».	1
Пожары, наводнения, погодные катаклизмы в России	«Наводнения, пожары»; «пожар в лесах и селах»; «пожары в Сибири»; «Аномальная жара в Татарстане».	1
Рост цен	«Рост цен»; «рост цен на бензин, продукты»; «цены».	1
Другие события в России	«Водоснабжение Крыма»; «экзамены в школах»; «идет война в Аксае, людей выгоняют с рынков».	1
Другие события в мире	«Конфликт между Арменией и Азербайджаном»; «запуск Илона Маска»; «обрушение криптовалюты».	1
Затрудняюсь ответить, нет ответа		35

Протестный потенциал

Опрос «ФОМнибус» 14–16 мая. 104 населенных пункта, 53 субъекта РФ, 1500 респондентов.
С 24 мая 2020 г. до 27 декабря 2020 г. включительно – Всероссийский телефонный опрос. 2000 респондентов.

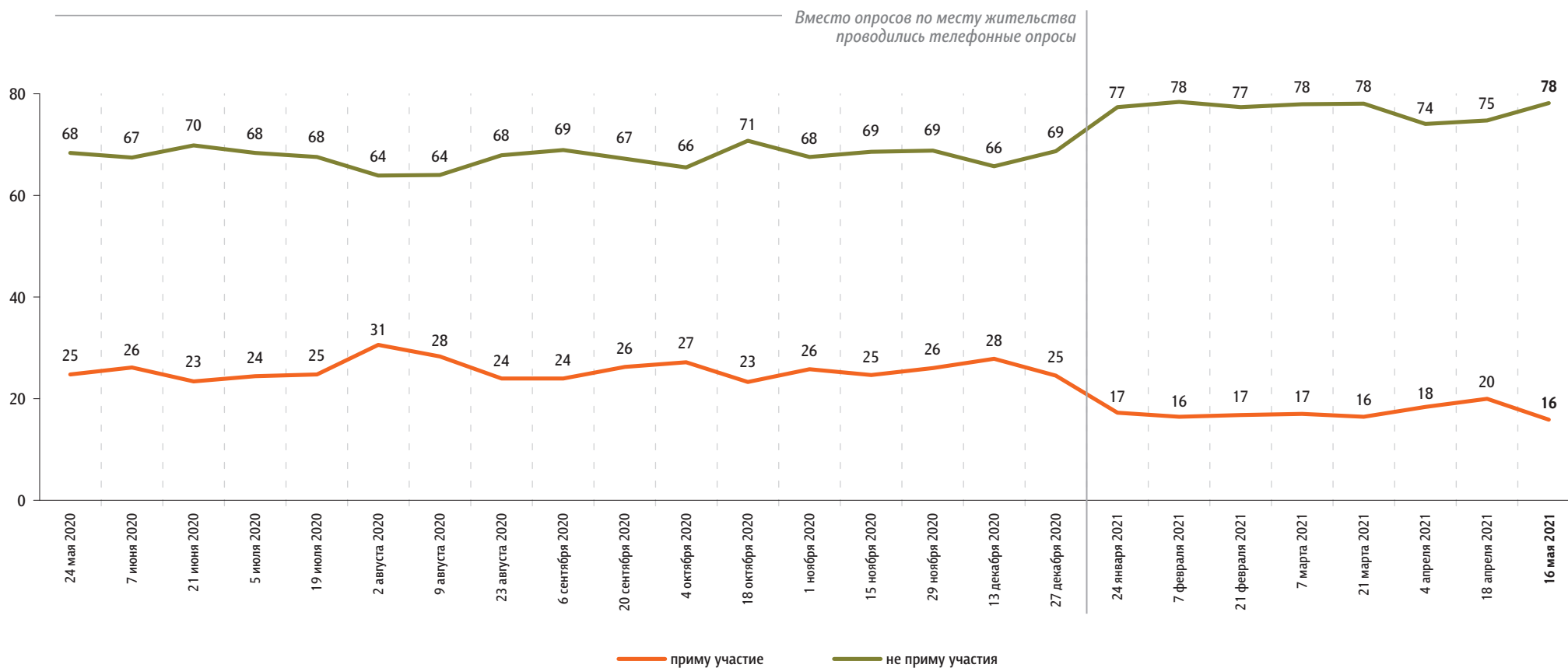
Если бы в ближайшие месяц-два там, где Вы живёте, прошли митинги, демонстрации, акции протеста, то как Вы думаете, много или не много людей приняли бы в них участие?

данные в % от всех опрошенных



А Вы лично примете или не примете участие в митингах, демонстрациях, акциях протеста, если они пройдут в ближайшие месяц-два там, где Вы живёте?

данные в % от всех опрошенных



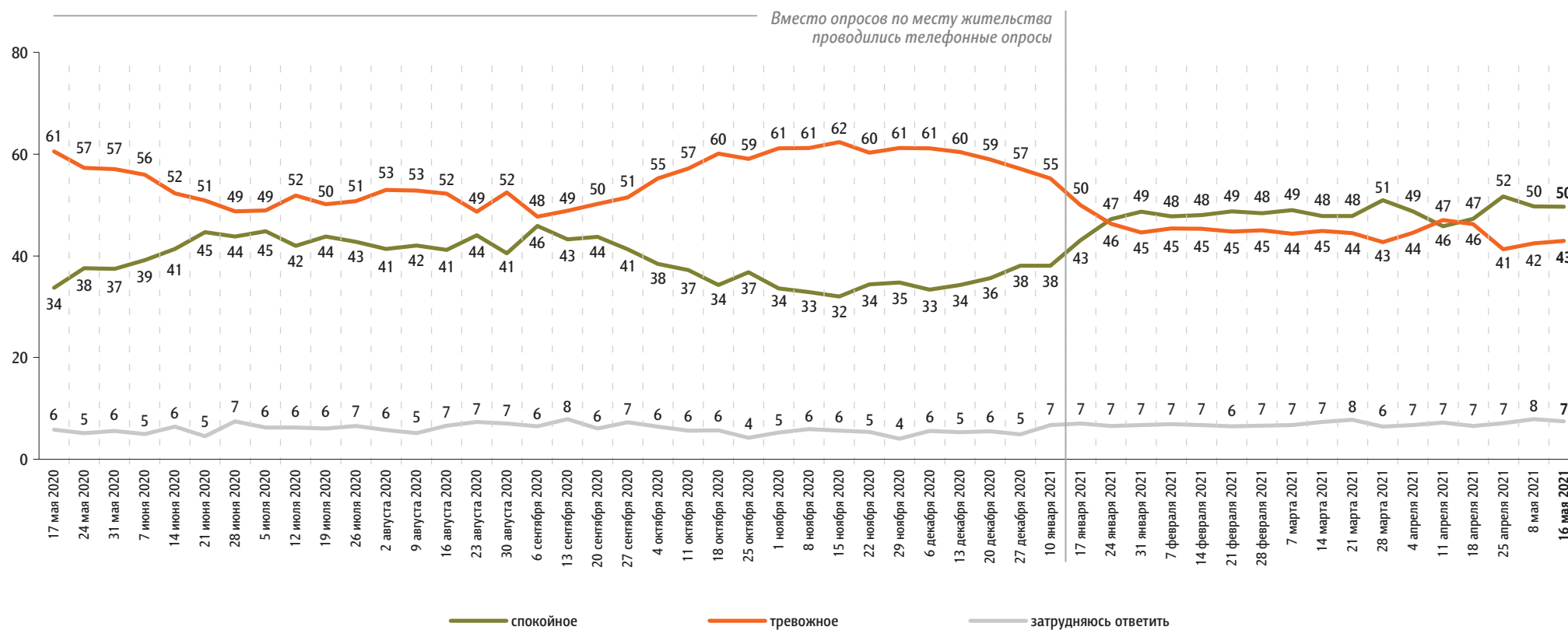
С 24 мая 2020 г. до 27 декабря 2020 г. включительно – Всероссийский телефонный опрос. 2000 респондентов.

Настроение окружающих

Опрос «ФОМнибус» 14–16 мая. 207 населенных пунктов, 73 субъекта РФ, 3000 респондентов.
С 17 мая 2020 г. до 10 января 2021 г. включительно – Всероссийский телефонный опрос. 2000 респондентов.

Какое настроение, по Вашему мнению, преобладает сегодня среди Ваших родных, друзей, коллег, знакомых – спокойное или тревожное?

данные в % от всех опрошенных

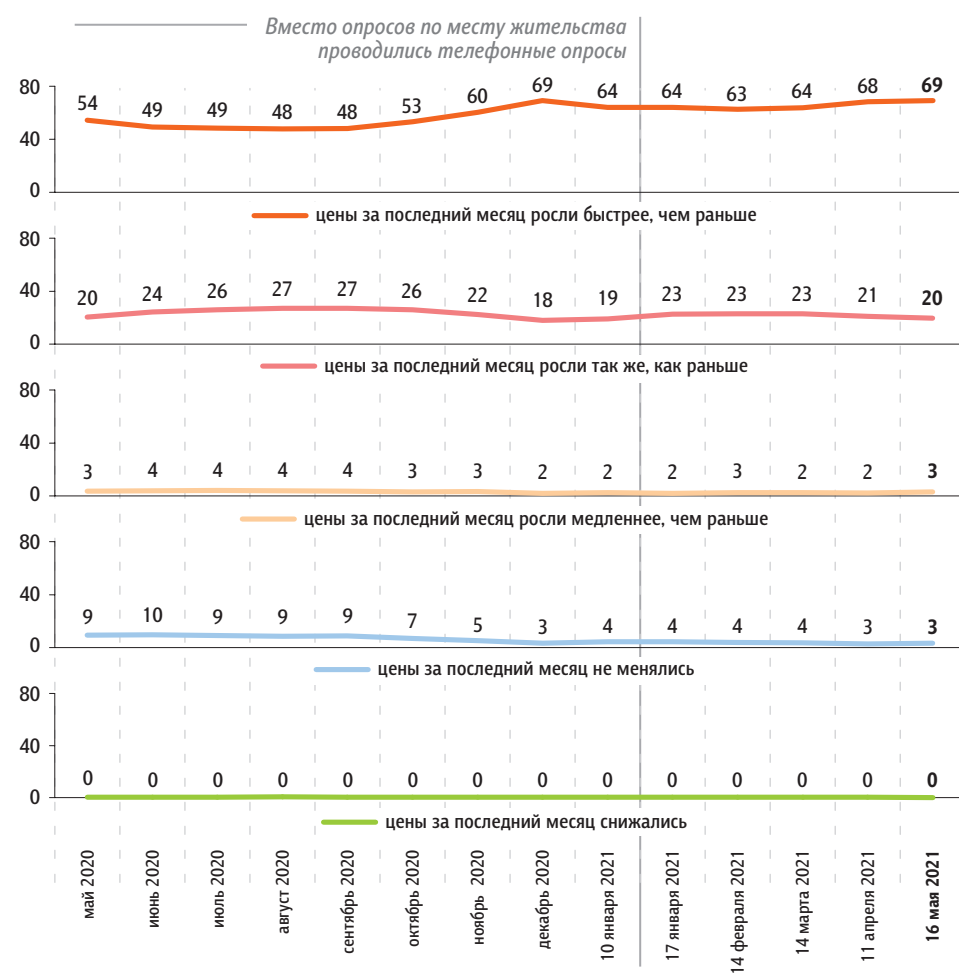


Динамика цен

Опрос «ФОМнибус» 14–16 мая. 104 населенных пункта, 53 субъекта РФ, 1500 респондентов.
С мая 2020 г. до 10 января 2021 г. включительно – Всероссийский телефонный опрос. 2000 респондентов.

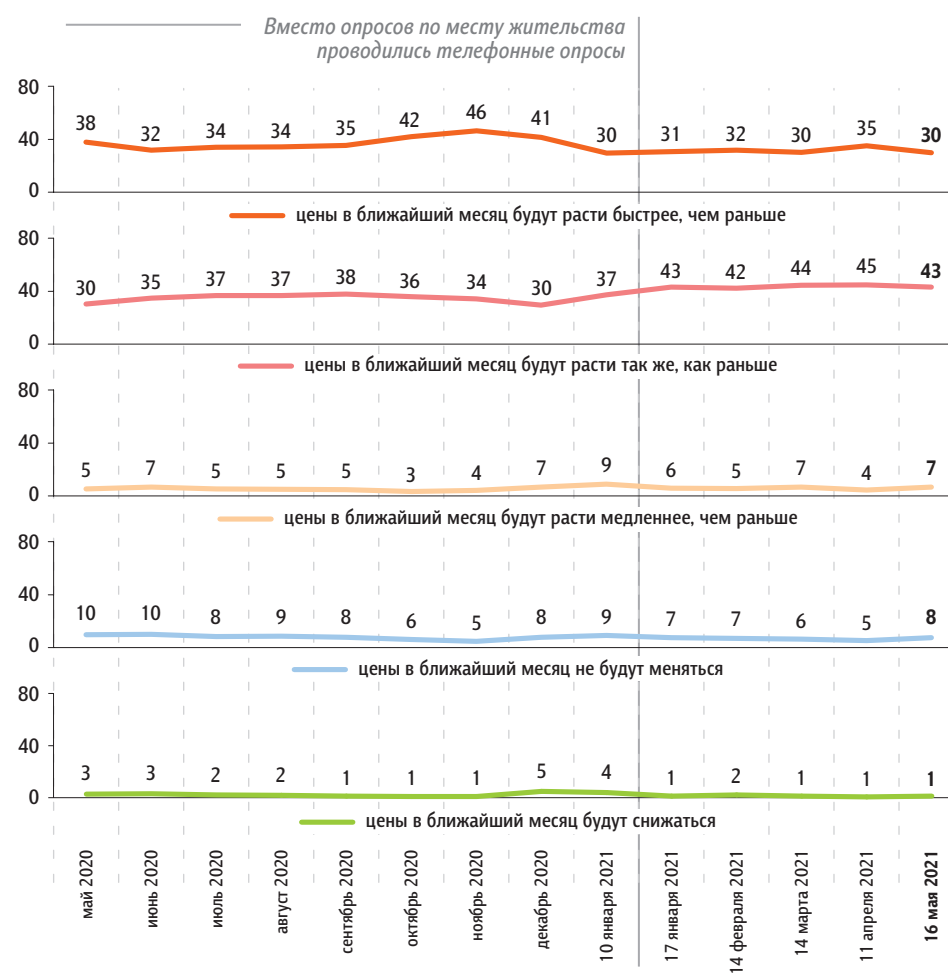
Что, по Вашему мнению, за последний месяц происходило с ценами на основные продукты, товары и услуги? (Карточка, один ответ.)

данные в % от всех опрошенных



Как Вы думаете, что будет происходить с ценами на основные продукты, товары и услуги в ближайший месяц? (Карточка, один ответ.)

данные в % от всех опрошенных

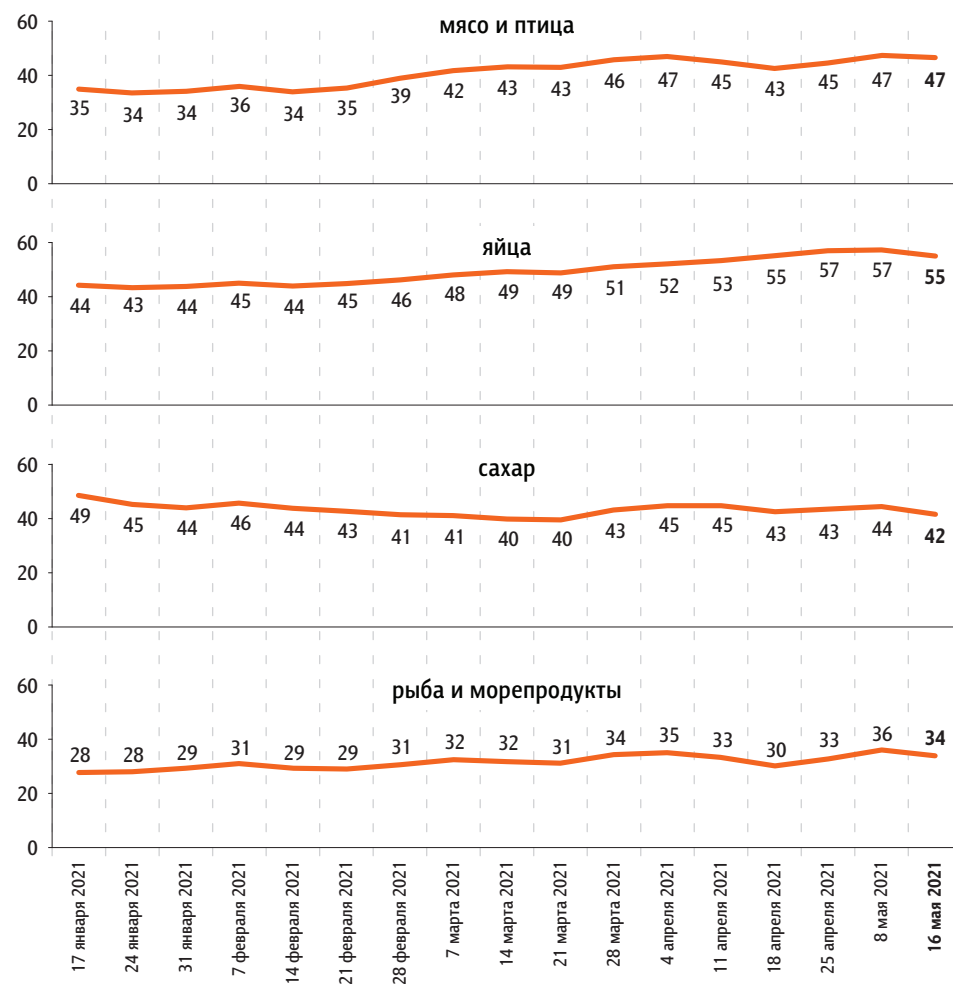
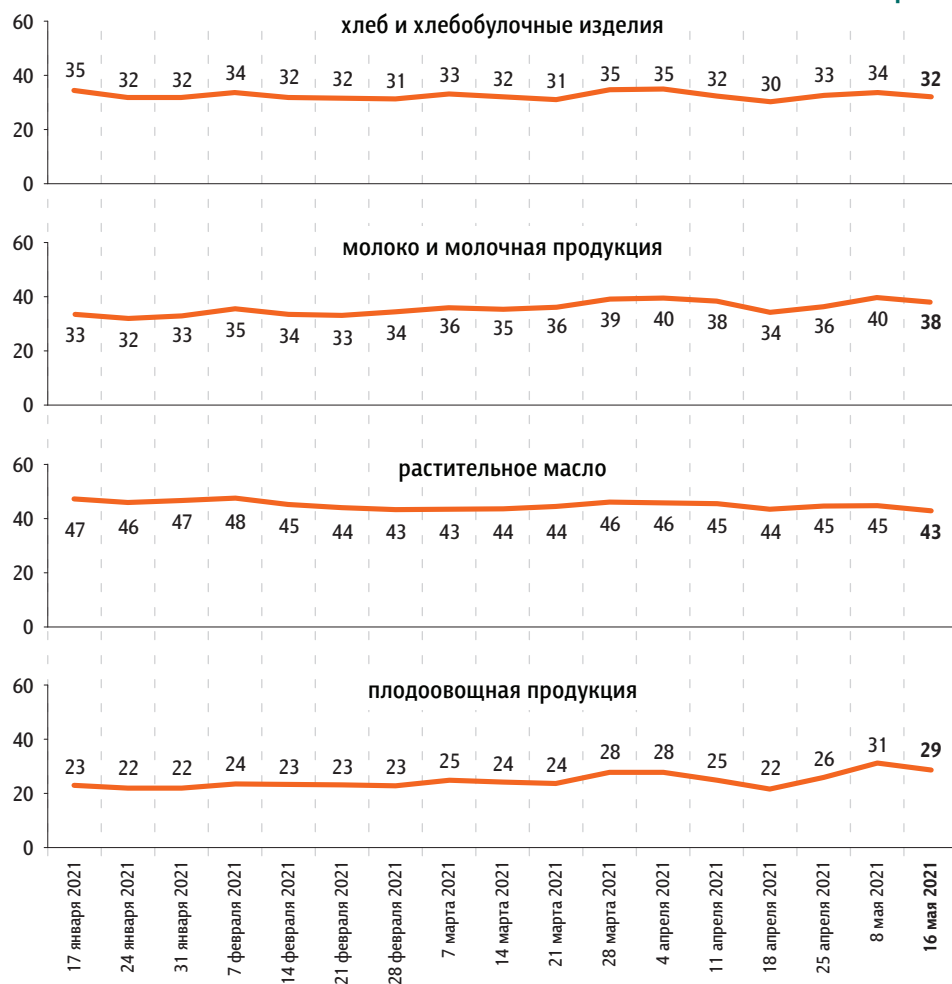


Опрос «ФОМнибус» 14–16 мая. 207 населенных пунктов, 73 субъекта РФ, 3000 респондентов.

По Вашим наблюдениям, на какие основные продукты, товары и услуги цены за последний месяц заметно выросли? (Карточка, любое число ответов.)

данные в % от всех опрошенных

Продукты питания



По Вашим наблюдениям, на какие основные продукты, товары и услуги цены за последний месяц заметно выросли? (Карточка, любое число ответов.)

данные в % от всех опрошенных

Продукты питания



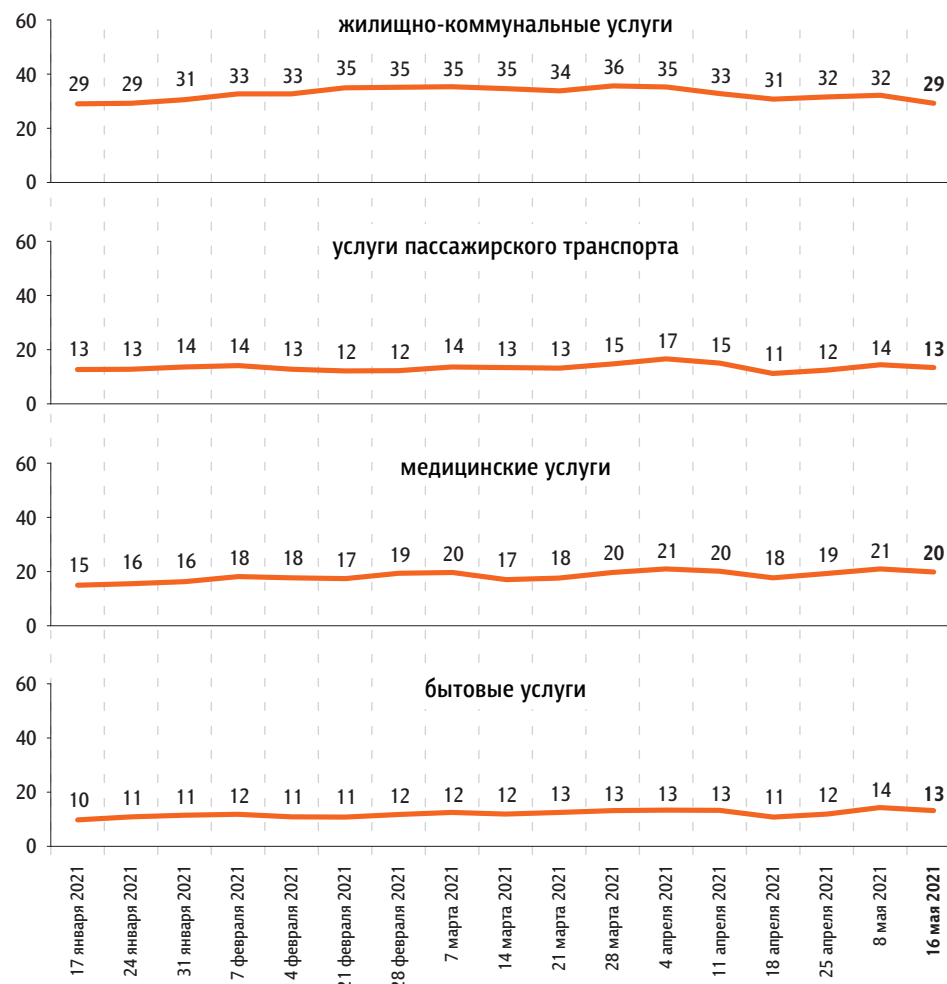
Непродовольственные товары



По Вашим наблюдениям, на какие основные продукты, товары и услуги цены за последний месяц заметно выросли? (Карточка, любое число ответов.)

данные в % от всех опрошенных

Услуги





www.fom.ru

© ФОМ, 2021

123022 Москва, ул. Рочдельская, д. 15, стр. 16А
тел. : +7 (495) 653-82-32
факс : +7 (495) 653-82-02
www.fom.ru
fom@fom.ru

Александр Ослон – президент ФОМ

ФОМнибус – репрезентативный еженедельный опрос населения 18 лет и старше.
Метод опроса – интервью по месту жительства респондента.

Выборка:
1500 респондентов (жители 104 городских и сельских населенных пунктов в 53 субъектах РФ).
Статистическая погрешность не превышает 3,6%.

3000 респондентов (жители 207 городских и сельских населенных пунктов в 73 субъектах РФ).
Статистическая погрешность не превышает 2,5%.

С 29 марта 2020 г. до 10 января 2021 г. включительно: **Всероссийский телефонный опрос** – репрезентативный опрос населения 18 лет и старше. Интервью по телефону. Случайная выборка номеров мобильных и стационарных телефонов.

Выборка:
1000 респондентов.
Статистическая погрешность не превышает 3,8%.

2000 респондентов.
Статистическая погрешность не превышает 2,7%.

4000 респондентов.
Статистическая погрешность не превышает 1,9%.