

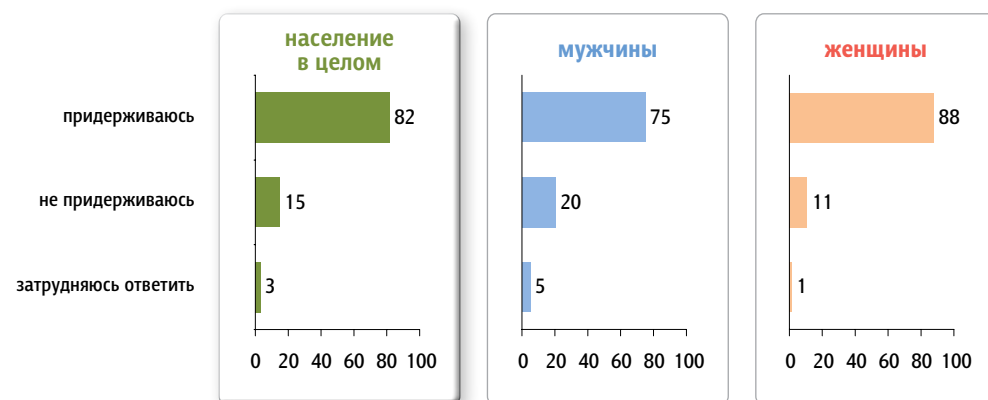
# Досуг в режиме самоизоляции

Всероссийский телефонный опрос 8–10 мая. 1000 респондентов.

## Любимые занятия и увлечения

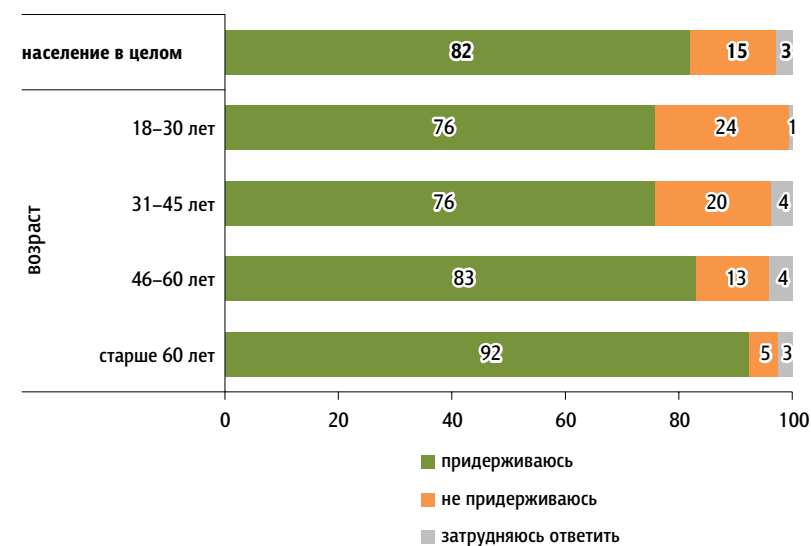
Вы придерживаетесь или не придерживаетесь режима самоизоляции?

данные в % от групп



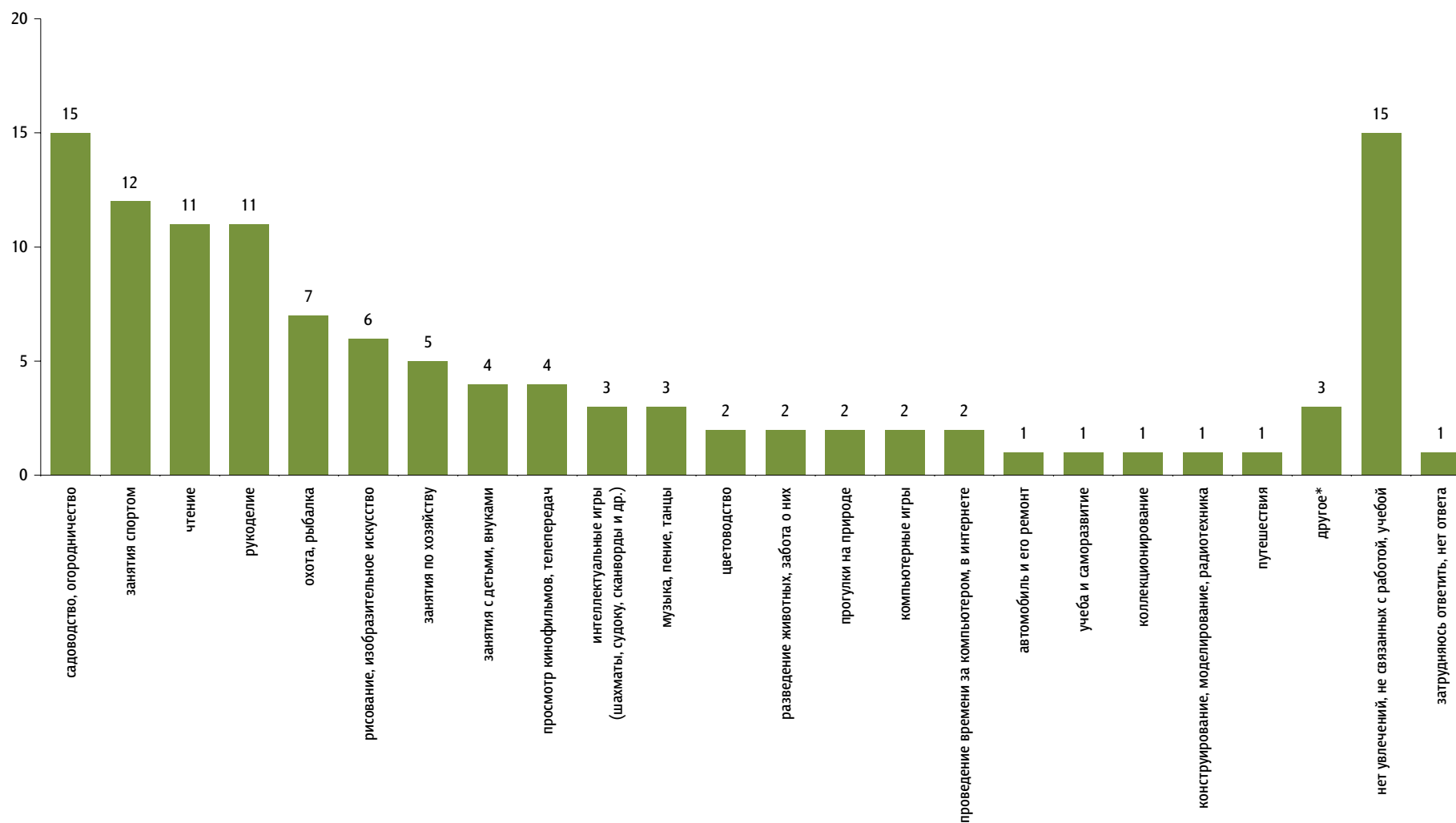
## Распределение по возрасту

данные в % от групп



Есть ли у Вас увлечения, любимые занятия, не связанные с работой, учёбой? Если есть, то что это за увлечения, занятия? (Открытый вопрос. Задавался тем, кто придерживается режима самоизоляции, – отвечали 82% респондентов.)

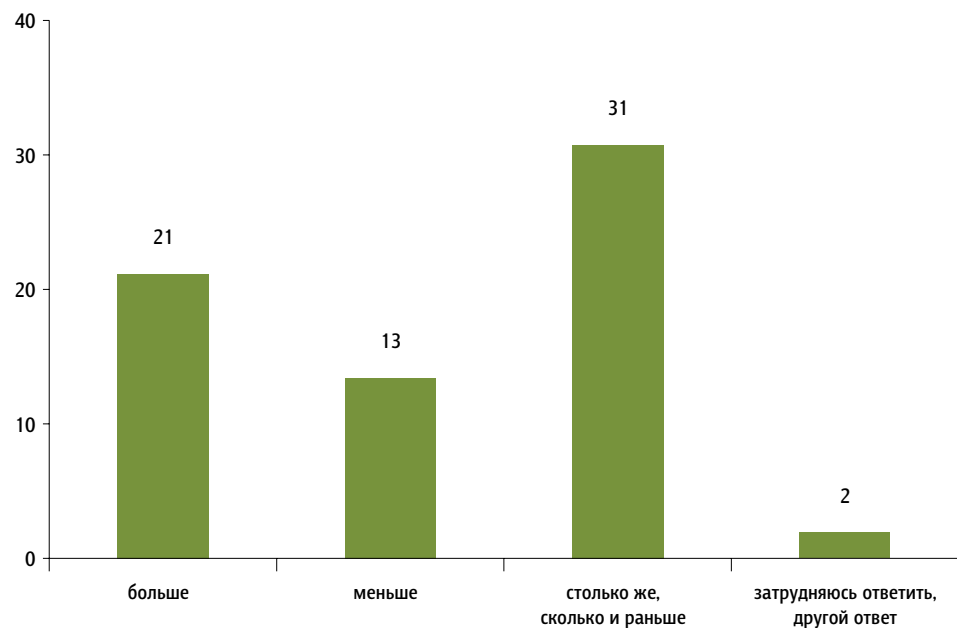
данные в % от всех опрошенных



\* Увлечения, любимые занятия, каждое из которых назвали менее 0,5% респондентов.

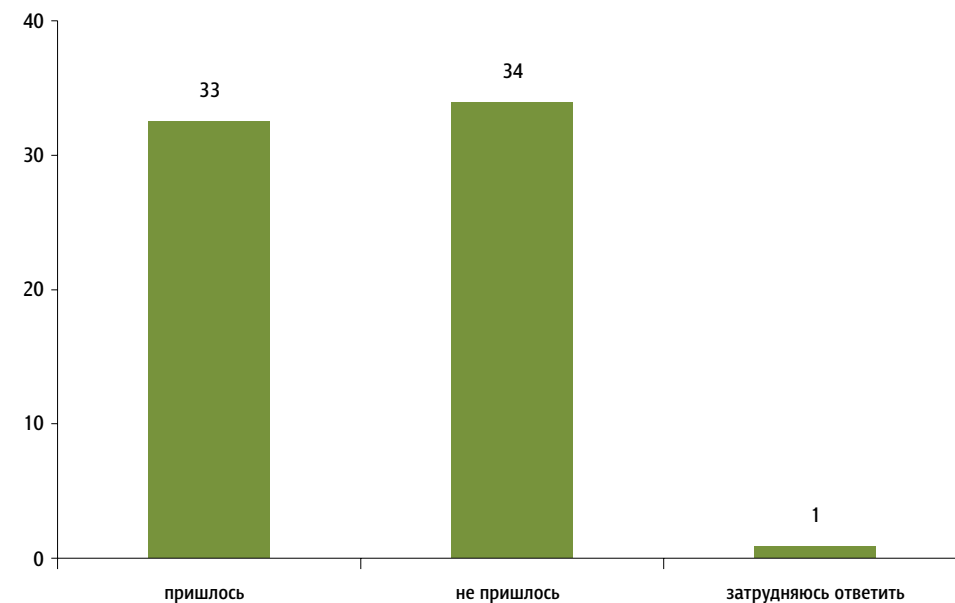
В режиме самоизоляции у Вас стало больше времени на увлечения, меньше или столько же, сколько и раньше? (Вопрос задавался всем соблюдающим самоизоляцию, кроме тех, у кого нет увлечений, не связанных с работой, учёбой, – отвечали 67% респондентов.)

данные в % от всех опрошенных



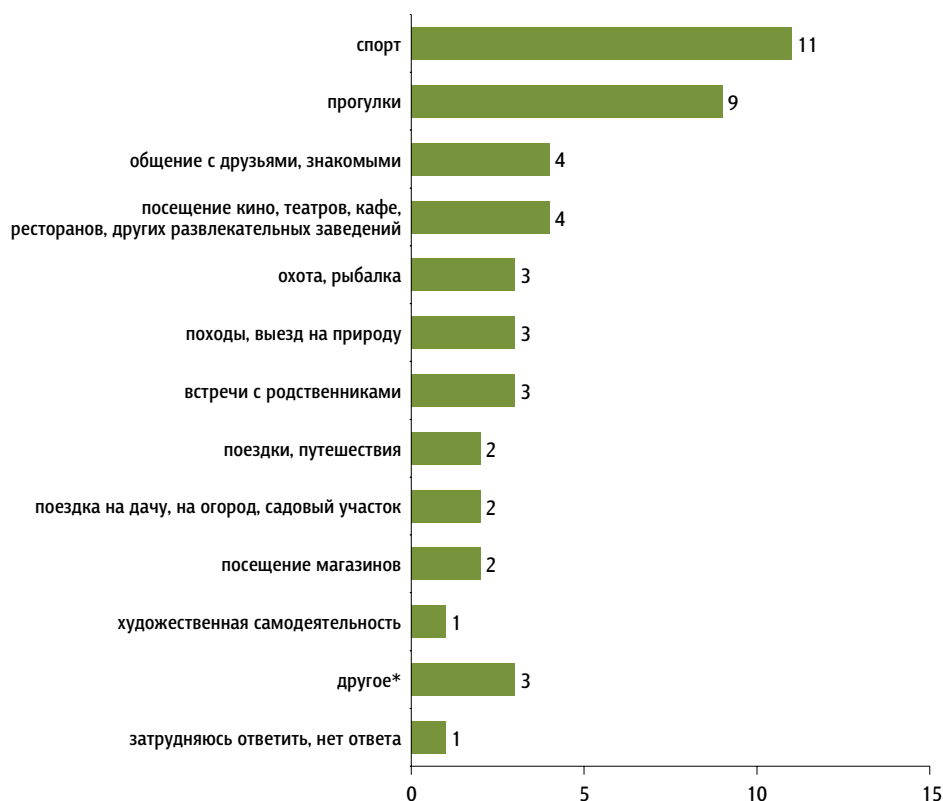
Пришлось ли Вам отказаться от каких-то увлечений из-за самоизоляции или нет? (Вопрос задавался всем соблюдающим самоизоляцию, кроме тех, у кого нет увлечений, не связанных с работой, учёбой, – отвечали 67% респондентов.)

данные в % от всех опрошенных



От каких увлечений, любимых занятий Вам пришлось отказаться из-за самоизоляции? (Открытый вопрос. Задавался тем, кому пришлось отказаться от каких-то увлечений, любимых занятий из-за самоизоляции, – отвечали 33% респондентов.)

данные в % от всех опрошенных

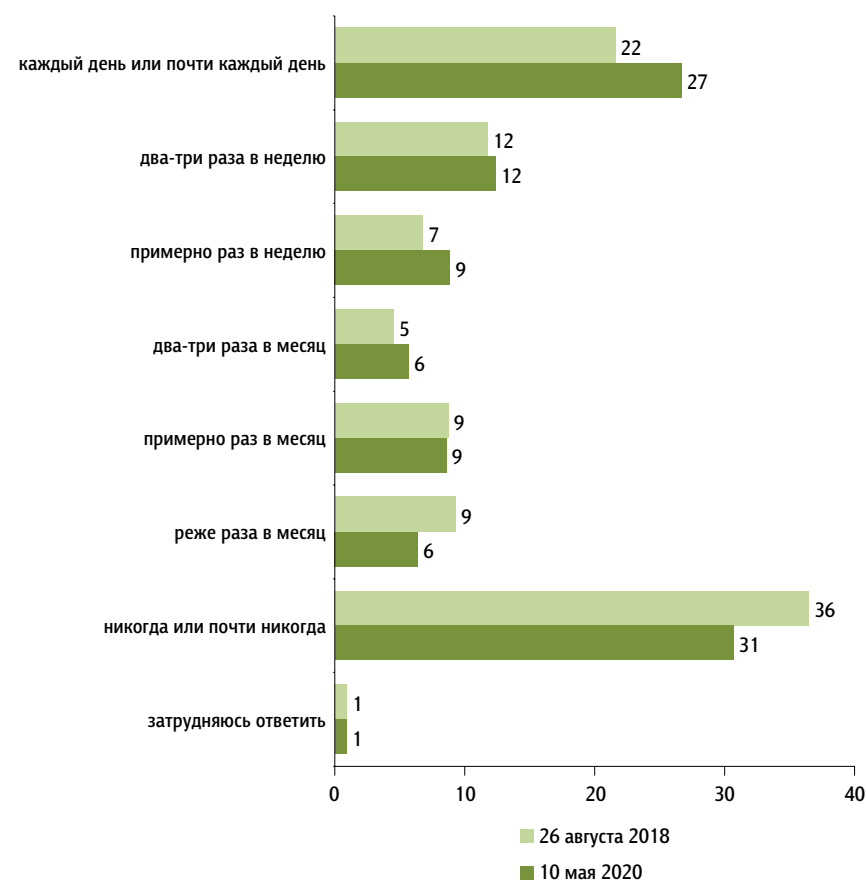


\* Увлечения, любимые занятия, каждое из которых назвали менее 1% респондентов.

## Чтение: практики и предпочтения

Как часто Вы читаете книги (в том числе электронные или аудиокниги) – не важно, художественная это литература или нет?

данные в % от всех опрошенных

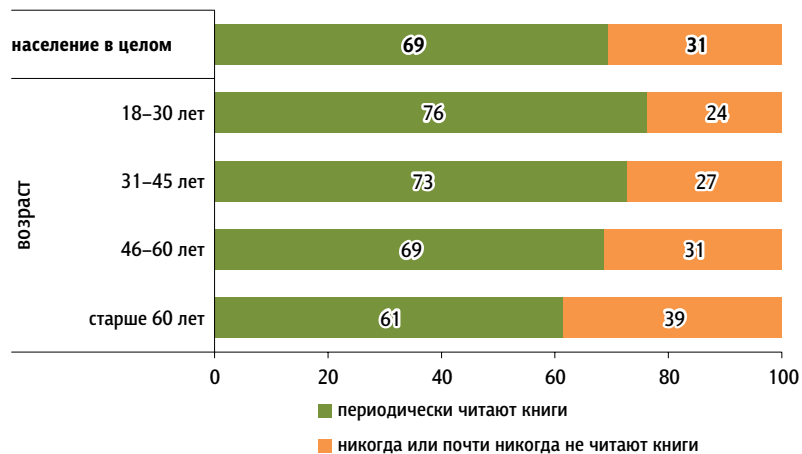


26 августа 2018 г. – опрос «ФОМнибус» (по месту жительства). 1500 респондентов. Респондентам предлагалась карточка с вариантами ответа.

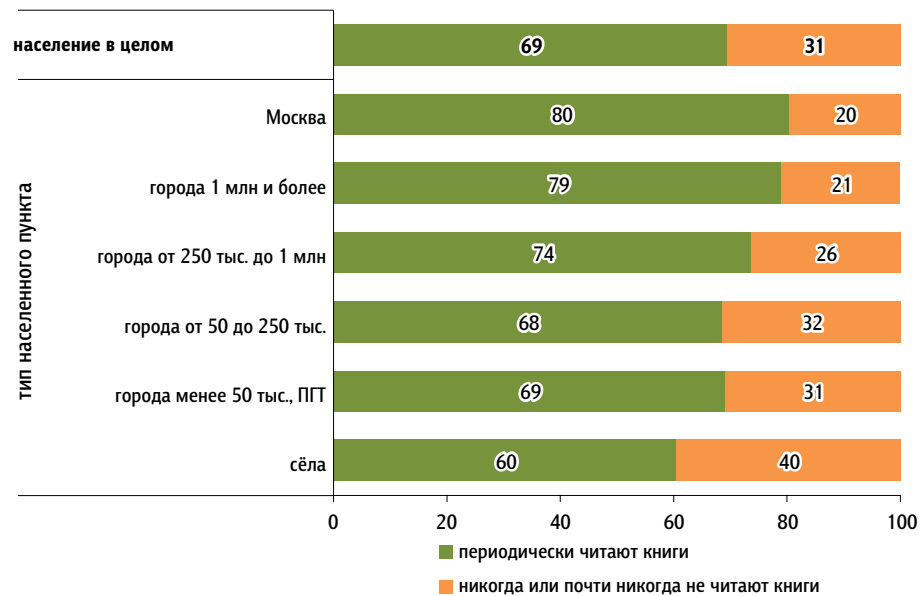
Как часто Вы читаете книги (в том числе электронные или аудиокниги) – не важно, художественная это литература или нет?

данные в % от групп

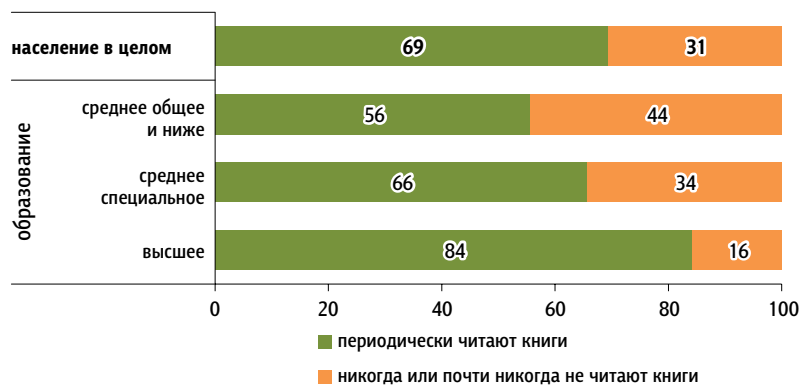
### Распределение по возрасту



### Распределение по типу населенного пункта

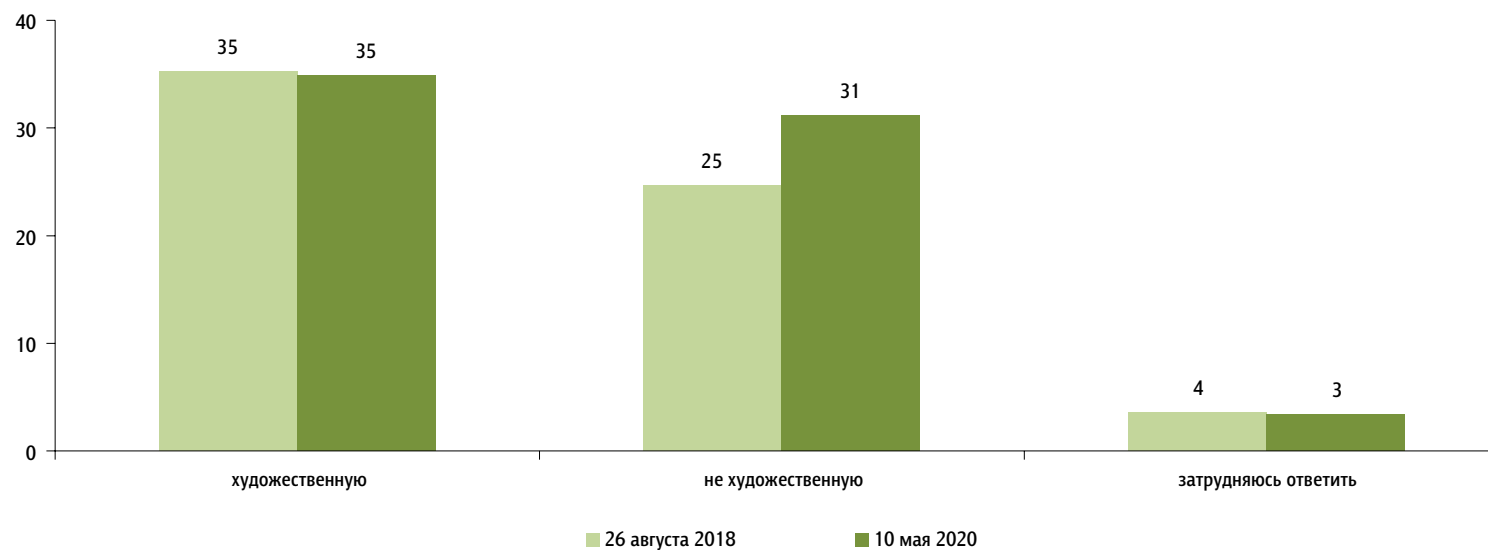


### Распределение по уровню образования



Вы чаще читаете художественную или не художественную литературу (научно-популярную, техническую литературу, книги по саморазвитию, биографии и т.д.)?  
 (Вопрос задавался всем, кроме тех, кто никогда или почти никогда не читает книги, – отвечали 69% респондентов.)

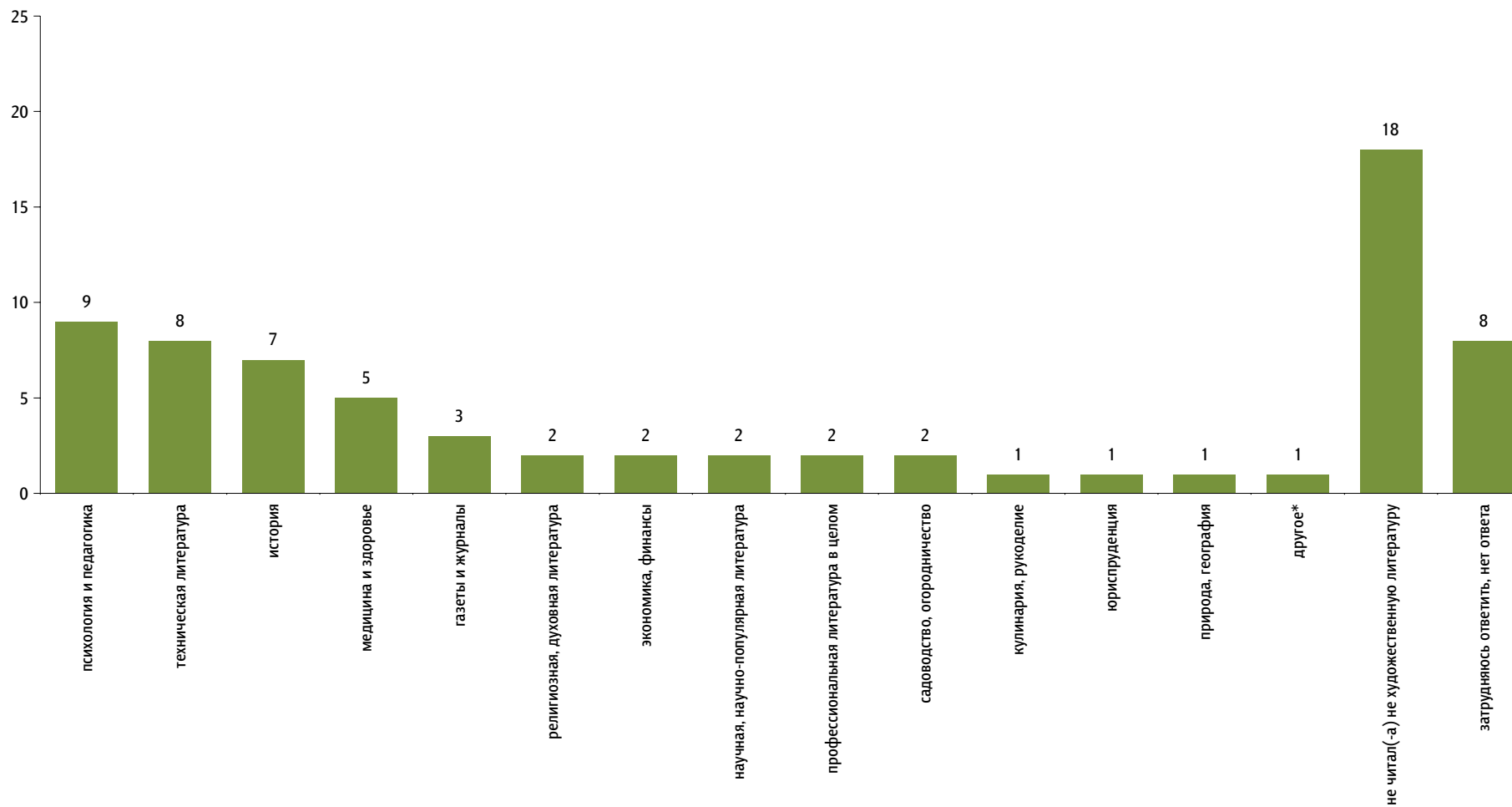
данные в % от всех опрошенных



26 августа 2018 г. – опрос «ФОМнибус» (по месту жительства). 1500 респондентов.

Какую не художественную литературу Вы читали в последние месяц-два? О чём она? (Открытый вопрос. Задавался всем, кроме тех, кто никогда или почти никогда не читает книги, – отвечали 69% респондентов.)

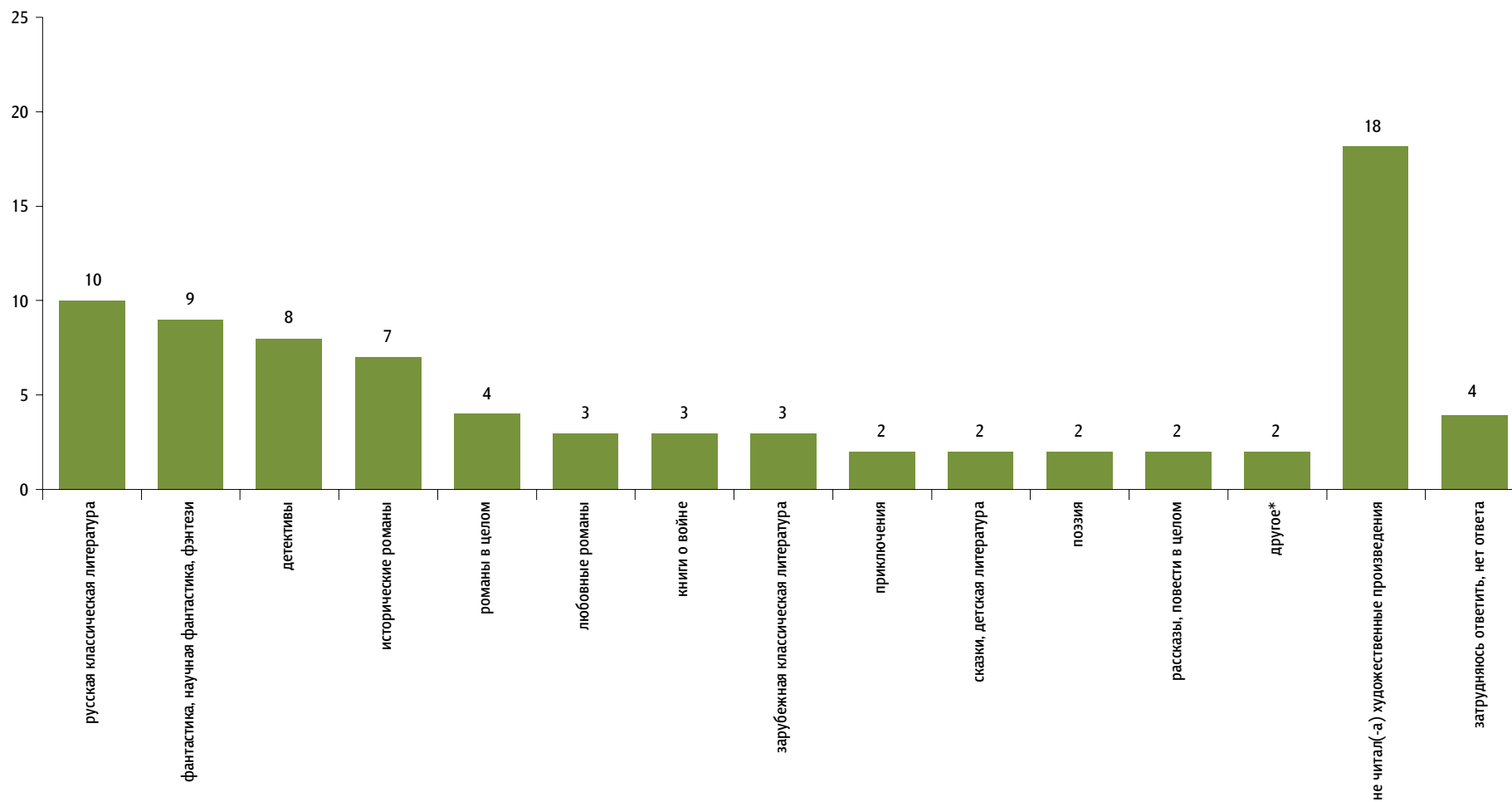
данные в % от всех опрошенных



\* Виды нехудожественной литературы, каждый из которых назвали менее 0,5% респондентов.

А художественные произведения каких видов, жанров Вы читали в последние месяц-два? (Открытый вопрос. Задавался всем, кроме тех, кто никогда или почти никогда не читает книги, – отвечали 69% респондентов.)

данные в % от всех опрошенных

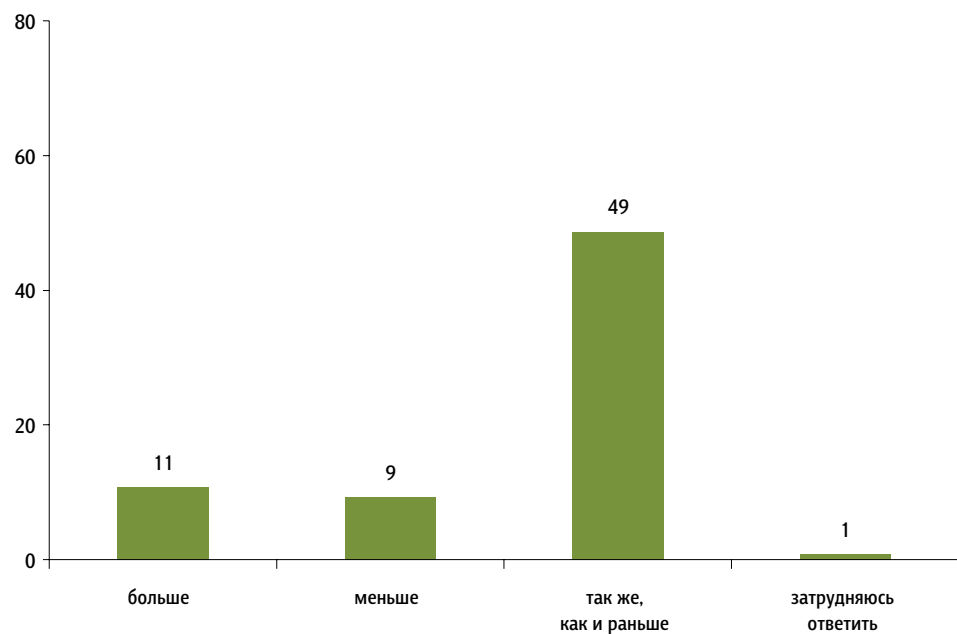


\* Виды и жанры художественной литературы, каждый из которых назвали менее 1% респондентов.



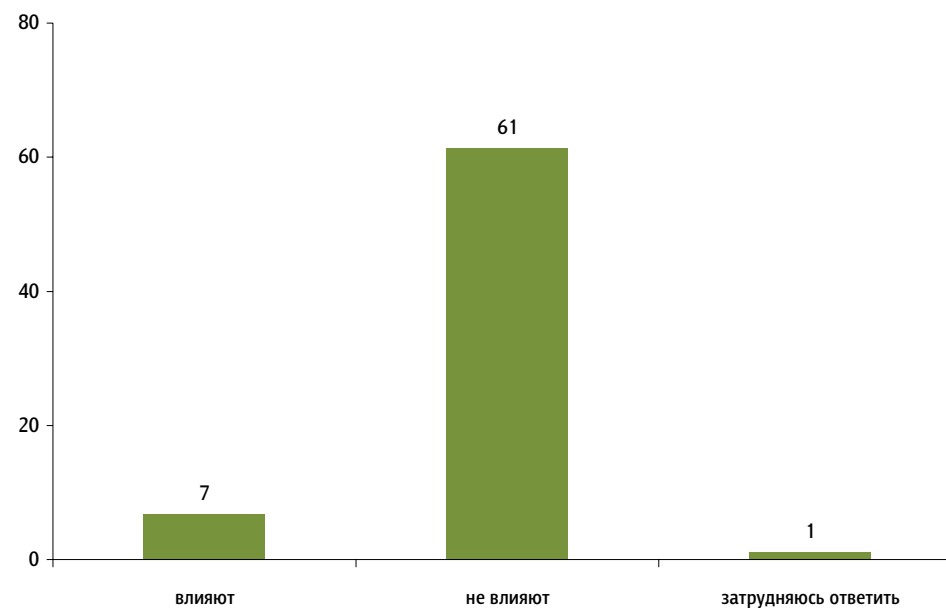
С начала эпидемии коронавируса Вы стали читать больше книг, меньше или читаете так же, как и раньше? (Вопрос задавался всем, кроме тех, кто никогда или почти никогда не читает книги, – отвечали 69% респондентов.)

данные в % от всех опрошенных



Эпидемия и связанные с ней изменения в образе жизни влияют или не влияют на Ваши литературные предпочтения, выбор книг? (Вопрос задавался всем, кроме тех, кто никогда или почти никогда не читает книги, – отвечали 69% респондентов.)

данные в % от всех опрошенных



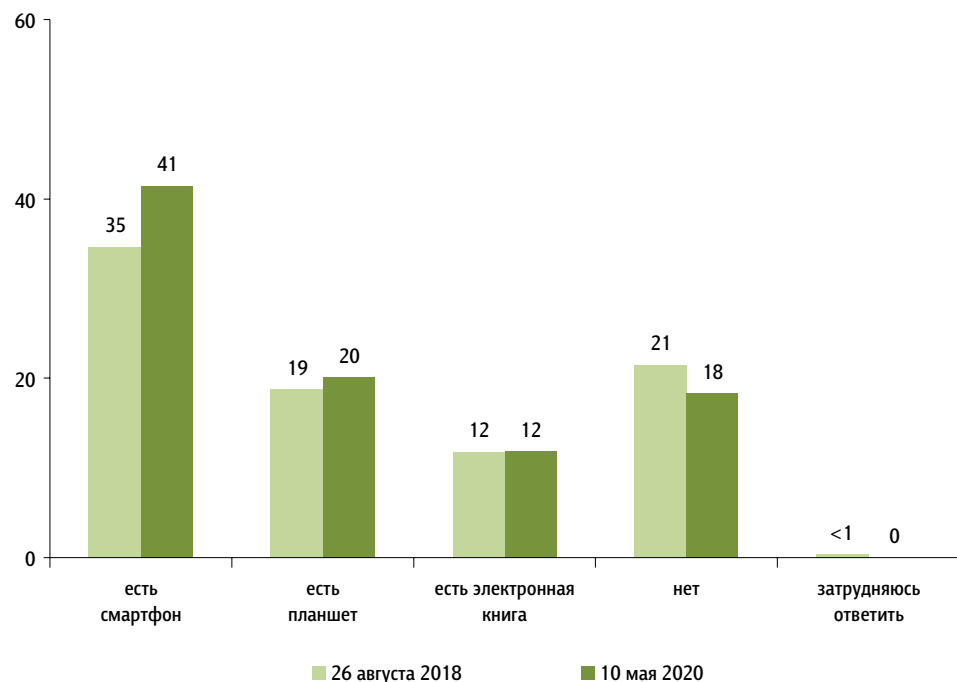
А как именно эпидемия и связанные с ней изменения в образе жизни влияют на Ваши литературные предпочтения, выбор книг? (Открытый вопрос. Задавался тем, у кого эпидемия и связанные с ней изменения в образе жизни влияют на литературные предпочтения, выбор книг, – отвечали 7% респондентов.)

*данные в % от всех опрошенных, приведены наиболее показательные высказывания*

<b>Читаю для повышения настроения, чтобы отвлечься</b>	«Сейчас больше хочу читать произведения, которые поддерживают, подбадривают, стараюсь позитивные вещи читать»; «более положительные эмоции – веселое, позитивное»; «отвлекаюсь от дум и задумок»; «тяжело читать драмы, хочется читать что-то полегче, например мелодрамы».	1
<b>Много работаю, стало меньше времени на чтение</b>	«Нет времени читать, так как я постоянно работаю»; «чаще нахожусь на работе, времени меньше на чтение»; «на работе всё время»; «работаю в клинике, которая принимает больных с COVID».	1
<b>Читаю о коронавирусе, на медицинские темы</b>	«О симптомах коронавируса»; «читаю разные мнения по поводу этой эпидемии»; «приходится читать только про коронавирус»; «как медик изучаю информацию о коронавирусе»; «знакомая заболела, и пришлось читать книги по оздоровлению»; «больше интересуемся медициной, больше узнаем о гигиене».	1
<b>Нет возможности выбрать книгу для чтения, поскольку закрыты книжные магазины, библиотеки</b>	«Закрыты магазины»; «нет возможности приобрести другую литературу»; «нет возможности сходить в библиотеку за книгой»; «сিжу дома, библиотеки закрыты»; «не могу выбрать книгу. Что дадут, то и читаю».	1
<b>Читаю классическую литературу, философскую, литературу с философским смыслом</b>	«Выбираю классические произведения»; «стали чаще читать классику»; «стараюсь читать литературу, которая помогает понять, почему так происходит»; «более серьёзные – классические, философские»; «хочется читать, размышляя и думая о каких-то вечных категориях».	1
<b>Другое</b>	«Стараюсь больше уделять внимания развитию своей профессии»; «пришлось перечитать математику»; «больше стали читать технической литературы, пути выхода из кризиса»; «сейчас больше исторические, а раньше были детективы, сказки»; «хочется больше криминала почитать, особенно где убивают высокопоставленных людей. И радуюсь, что хотя бы в книгах их уничтожают».	1
<b>Затрудняюсь ответить, нет ответа</b>	1	

Есть ли у Вас электронная книга, или планшет, или смартфон? (Вопрос задавался тем, кто за последние месяц-два читал художественную или не художественную литературу, – отвечали 67% респондентов. Любое число ответов.)

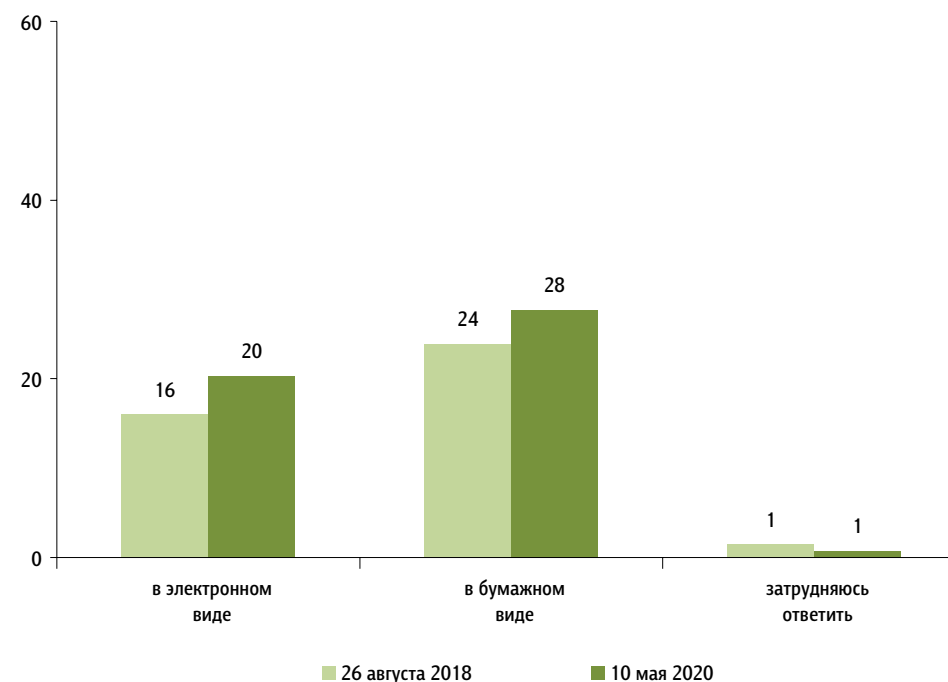
данные в % от всех опрошенных



26 августа 2018 г. – опрос «ФОМнибус» (по месту жительства). 1500 респондентов.

Вы чаще читаете книги в электронном или в бумажном виде? (Вопрос задавался тем, кто за последние месяц-два читал художественную или не художественную литературу и у кого есть электронная книга, планшет или смартфон, – отвечали 49% респондентов.)

данные в % от всех опрошенных



26 августа 2018 г. – опрос «ФОМнибус» (по месту жительства). 1500 респондентов.