

ДОМИНАНТЫ.

ПОЛЕ МНЕНИЙ



Социологический бюллетень

Опрос: неделя №20

Выпуск: 26 мая 2022 года

© ФОМ, 2022

www.fom.ru

Ключевые индикаторы общественного мнения


2 Политические индикаторы

- 2 В. Путин: отношение и оценки работы
- 4 Правительство РФ: оценка работы
- 5 М. Мишустин: оценка работы
- 6 Рейтинги партий

Факторы формирования общественного мнения

- 8 События недели
 - 9 Недовольство властями
 - 11 Настроение окружающих
 - 12 Динамика цен
-

Политические индикаторы



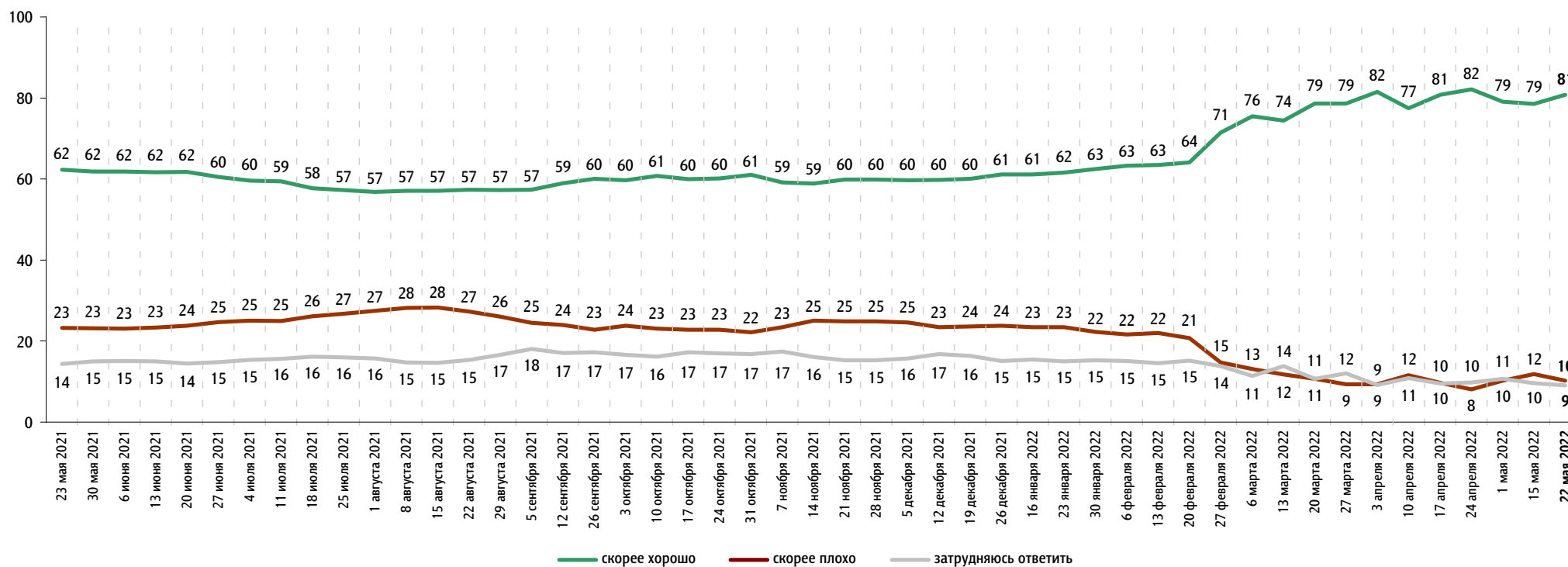
В. Путин: отношение и оценки работы

Опрос «ФОМнибус» 20–22 мая. 104 населенных пункта, 53 субъекта РФ, 1500 респондентов.

Оценка работы В. Путина

Как Вы считаете, президент В. Путин работает на своём посту скорее хорошо или скорее плохо?

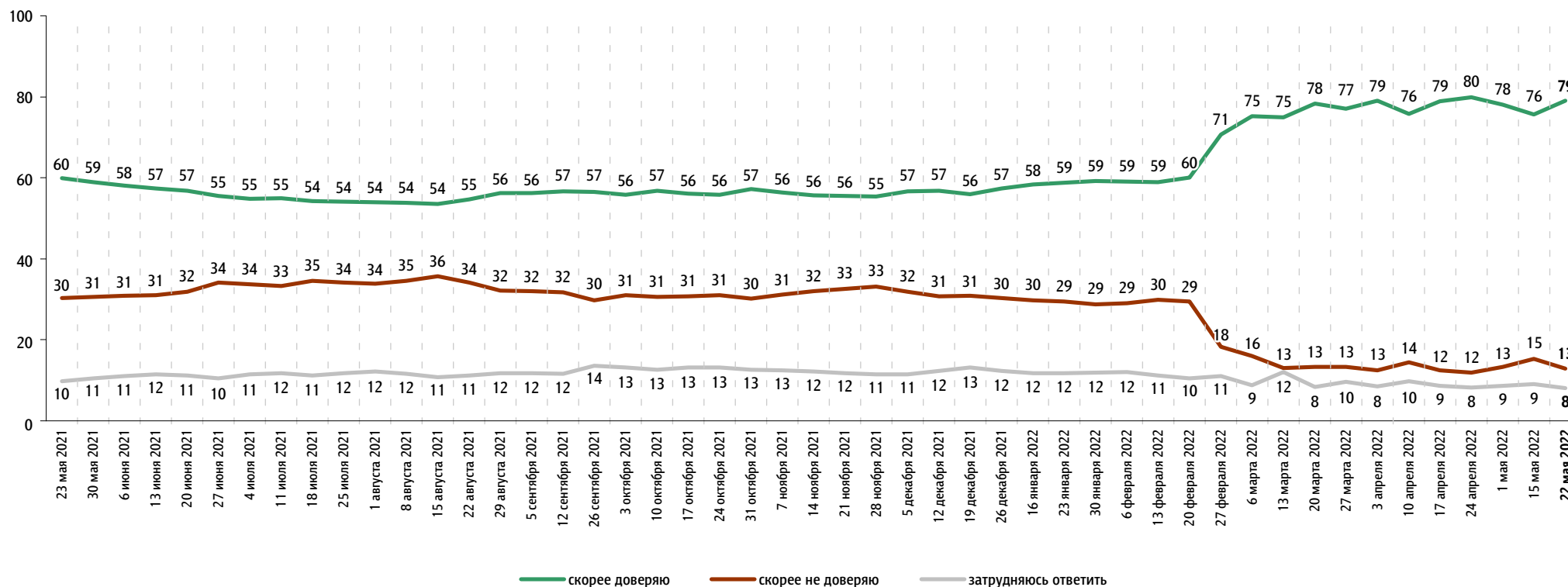
данные в % от всех опрошенных



Доверие В. Путину

Вы скорее доверяете или скорее не доверяете В. Путину?

данные в % от всех опрошенных

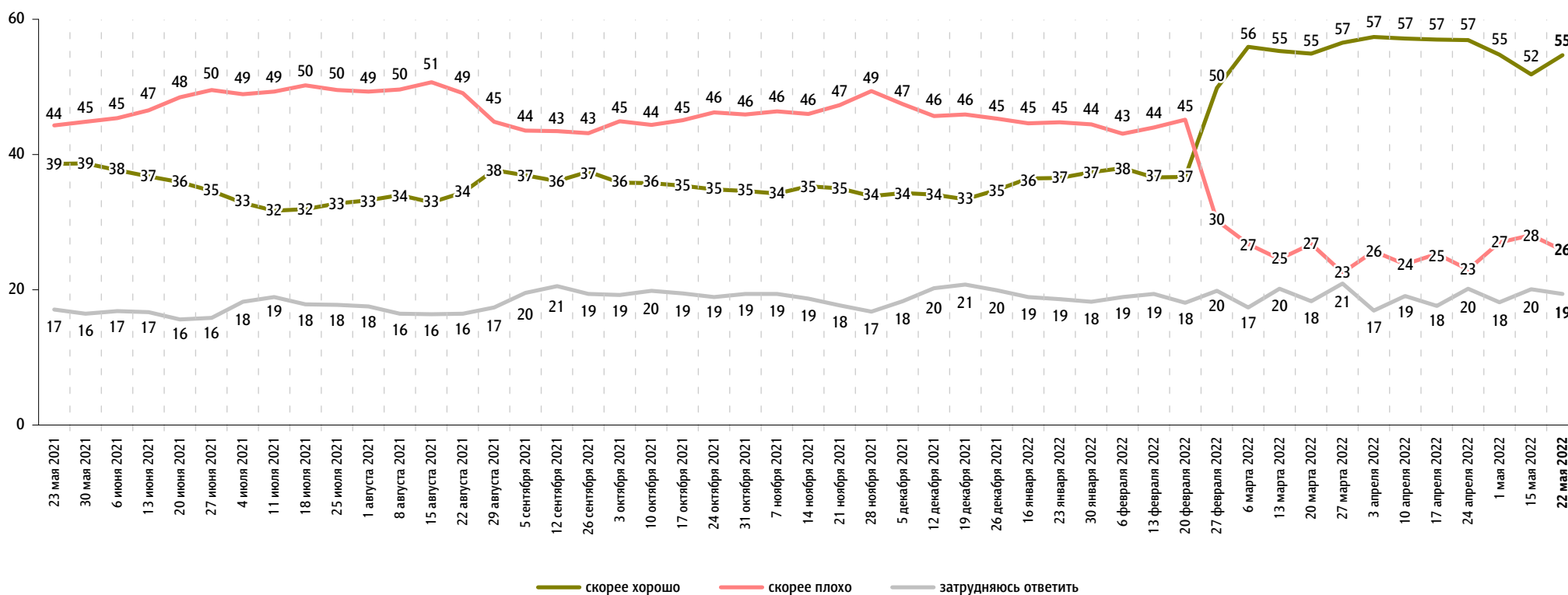



Правительство РФ: оценка работы

Опрос «ФОМнибус» 20–22 мая. 104 населенных пункта, 53 субъекта РФ, 1500 респондентов.

Как, по Вашему мнению, сегодня работает российское правительство – скорее хорошо или скорее плохо?

данные в % от всех опрошенных



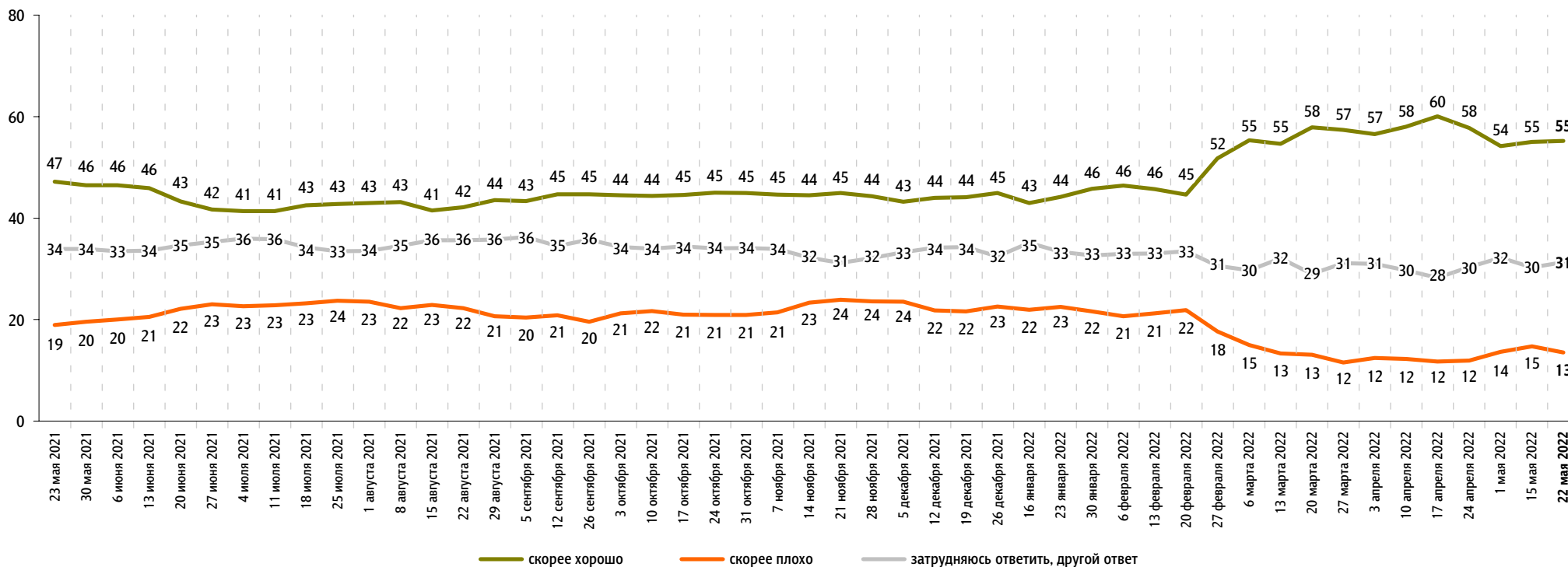


М. Мишустин: оценка работы

Опрос «ФОМнибус» 20–22 мая. 104 населенных пункта, 53 субъекта РФ, 1500 респондентов.

На Ваш взгляд, глава правительства Михаил Мишустин работает на своём посту скорее хорошо или скорее плохо?

данные в % от всех опрошенных

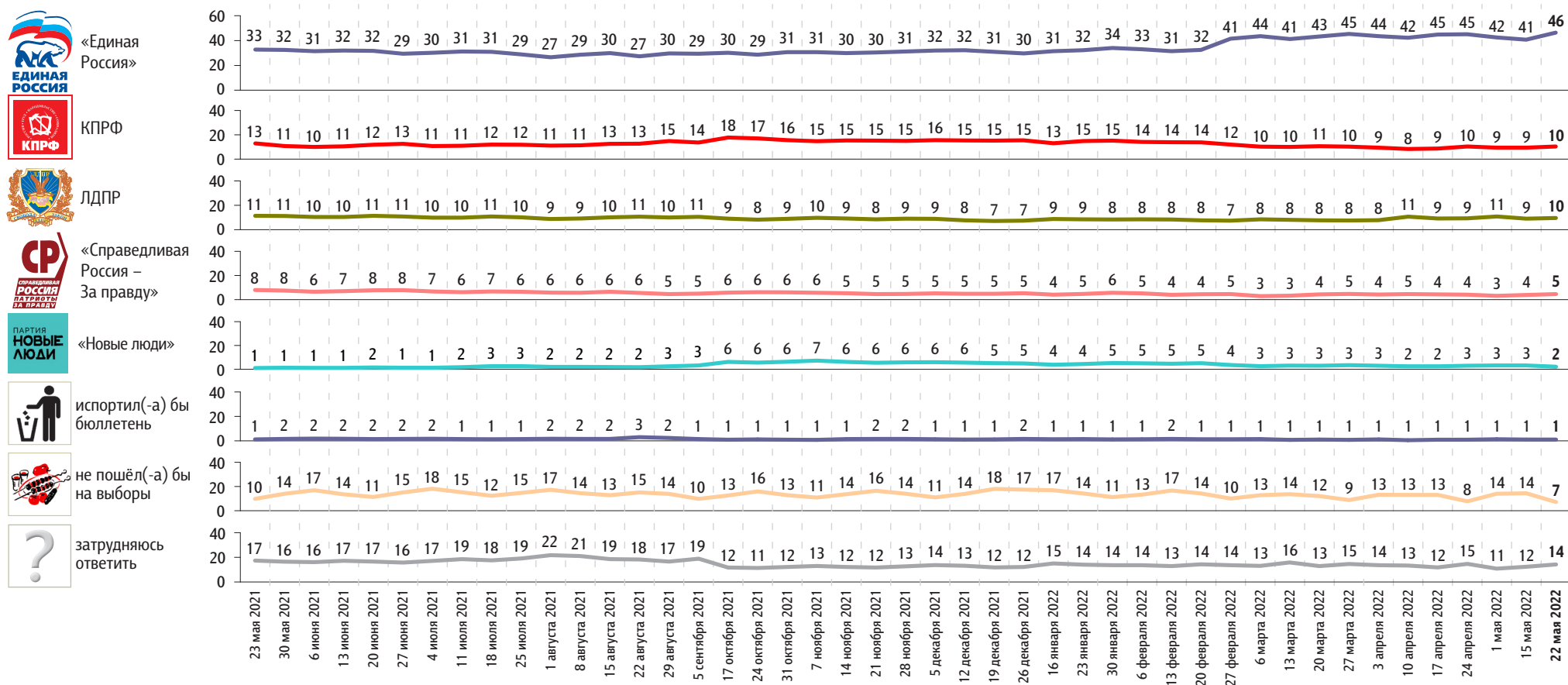


Рейтинги партий

Опрос «ФОМнибус» 20–22 мая. 104 населенных пункта, 53 субъекта РФ, 1500 респондентов.

Представьте себе, что в следующее воскресенье состоятся выборы в Государственную думу. Скажите, пожалуйста, как, за какую партию Вы бы проголосовали? (Карточка, один ответ.)

данные в % от всех опрошенных



С 4 июля 2021 г. до 12 сентября 2021 г. включительно вопрос задавался в формулировке: «В сентябре этого года состоятся выборы в Государственную думу. Если Вы примете в них участие, то как, за какую партию Вы, скорее всего, проголосуете? (Карточка, один ответ.)»

Представьте себе, что в следующее воскресенье состоятся выборы в Государственную думу. Скажите, пожалуйста, как, за какую партию Вы бы проголосовали? (Карточка, один ответ.)

данные в % от всех опрошенных

	23 мая 2021	30 мая 2021	6 июня 2021	13 июня 2021	20 июня 2021	27 июня 2021	4 июля 2021	11 июля 2021	18 июля 2021	25 июля 2021	1 августа 2021	8 августа 2021	15 августа 2021	22 августа 2021	29 августа 2021	5 сентября 2021	17 октября 2021	24 октября 2021	31 октября 2021	7 ноября 2021	14 ноября 2021	21 ноября 2021	28 ноября 2021	5 декабря 2021	12 декабря 2021	19 декабря 2021	26 декабря 2021	16 января 2022	23 января 2022	30 января 2022	6 февраля 2022	13 февраля 2022	20 февраля 2022	27 февраля 2022	6 марта 2022	13 марта 2022	20 марта 2022	27 марта 2022	3 апреля 2022	10 апреля 2022	17 апреля 2022	24 апреля 2022	1 мая 2022	15 мая 2022	22 мая 2022					
«Яблоко»	1	1	1	2	2	1	1	1	1	1	1	1	1	1	1	1	1	1	1	2	2	1	1	1	1	1	1	1	1	1	1	1	1	1	1	1	1	1	1	1	1	1	1	1	1	1	1	1		
Российская партия пенсионеров за социальную справедливость	1	1	1	1	1	1	1	1	1	1	1	1	1	1	1	3	1	2	2	2	1	1	2	1	1	1	1	2	2	2	1	1	2	2	1	1	1	1	1	1	1	1	1	1	1	1	1	1	1	1
Российская экологическая партия «Зелёные»	0	0	0	0	0	0	0	0	0	0	0	0	0	1	1	1	2	1	1	1	1	1	1	1	1	1	1	1	1	1	1	1	1	1	1	1	1	1	1	1	1	1	1	1	1	1	1	1	1	1
«Коммунисты России»	1	1	1	1	1	1	1	1	1	1	1	1	1	0	0	1	1	1	1	1	1	1	1	1	1	1	1	1	1	1	1	1	1	1	1	1	1	0	1	0	0	0	0	0	0	1	0	0	0	
«Зелёная альтернатива»	0	0	0	1	0	0	0	0	0	0	0	1	1	0	0	0	0	0	1	1	0	0	0	0	1	1	0	1	0	0	0	1	0	0	0	0	0	0	0	0	0	0	0	0	0	0	0	0	0	
«Родина»	0	0	0	1	0	0	0	0	0	0	1	1	0	0	1	1	0	0	0	1	1	0	0	1	1	0	0	0	0	0	1	1	1	1	1	1	0	0	0	0	1	0	0	0	0	0	0	0		
«Гражданская платформа»	0	0	0	0	0	0	0	0	0	0	0	0	0	0	0	0	0	0	0	0	0	0	0	0	0	0	0	0	0	0	0	0	0	0	0	0	0	0	0	0	0	0	0	0	0	0	0	0		
Партия Роста	0	0	0	0	0	0	0	0	0	0	0	0	0	0	0	0	0	0	0	0	0	0	0	0	0	0	0	0	0	0	0	0	0	0	0	0	0	0	0	0	0	0	0	0	0	0	0	0		
Российская партия свободы и справедливости	—	—	—	—	—	—	—	1	1	1	0	0	0	1	1	1	0	0	0	1	0	0	0	0	0	0	0	0	0	0	0	0	0	0	0	0	0	0	0	0	0	0	0	0	1	0	0	0	0	

События недели

Опрос «ФОМнибус» 20–22 мая. 104 населенных пункта, 53 субъекта РФ, 1500 респондентов.

Какие события прошедшей недели, о которых сообщалось в средствах массовой информации, больше всего заинтересовали Вас, привлекли Ваше внимание? (Открытый вопрос.)

данные в % от всех опрошенных, приведены наиболее показательные высказывания

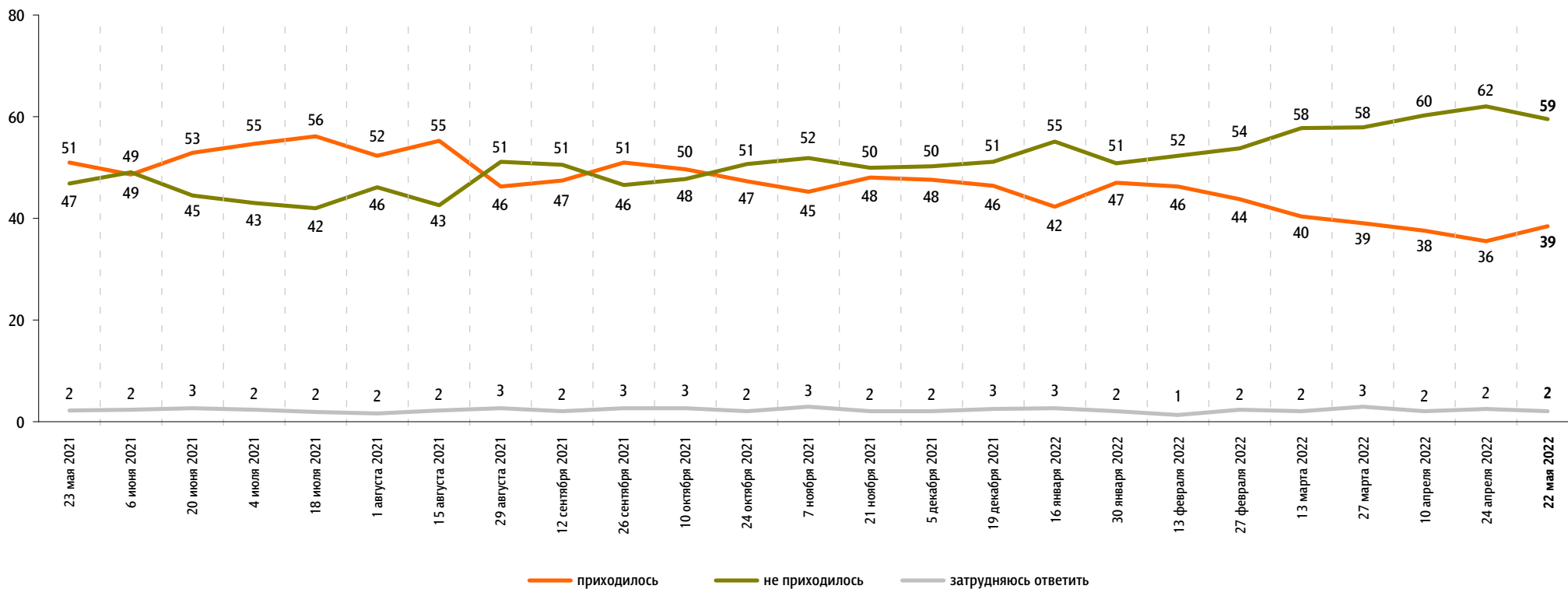
Военная спецоперация России на Украине	«Военная операция, смотрю все новости стабильно»; «смотрю все новости, касающиеся военной операции, переживаем сильно, хотим, чтобы страна победила»; «переживаю за войну на Украине, за ребят, которые погибают»; «успехи спецоперации»; «“Азовсталь” – выходят пленные. Люди теперь будут жить спокойно, не будут стрелять. Всё разминируют»; «победа в Мариуполе»; «сдаются азовцы, правильно проводятся боевые действия».	51
Напряженные отношения между Россией и США, НАТО, странами Запада	«Коллективный Запад пытается ущемлять россиян повсюду»; «негатив Америки: жмут, притесняют, не дают вздохнуть, спасу нет от них»; «приближение НАТО».	1
Рост цен	«Повышение цен»; «рост цен»; «рост цен на продукты».	1
Повышение зарплат, пенсий	«Повышение зарплаты госслужащим»; «повышение зарплаты и пенсий»; «повышение пенсий»; «сообщение об индексации пенсии»; «поднятие МРОТ».	1
Укрепление рубля, снижение курса доллара	«Укрепление рубля»; «курс доллара упал»; «обвал доллара».	1
Пожары, наводнения, природные катаклизмы в России	«Пожары в Тюмени и в нашей области»; «пожары на Севере»; «пожары, наводнения»; «снегопад, ухудшение погоды на Урале».	1
Юбилеи, праздники	«100-летие пионерской организации»; «1100 лет принятию ислама»; «День Победы».	1
Санкции по отношению к России, ответные санкции	«Про санкции»; «санкции политические все»; «уход иностранных компаний из страны»; «национализация “Рено”».	1
Работа властных структур	«Отставка губернатора Радаева»; «смена губернатора»; «принятие электронного голосования».	1
Другие события в России	«Инфляция упала на чуть»; «открываются новые рабочие вакансии в Барнауле»; «нашли обезглавленный труп в часе езды от Уфы».	1
Другие события в мире	«“Евровидение”»; «заявление Турции о неподдержании Швеции»; «нестабильность в Приднестровье».	1
Затрудняюсь ответить, нет ответа		42

Недовольство властями

Опрос «ФОМнибус» 20–22 мая. 104 населенных пункта, 53 субъекта РФ, 1500 респондентов.

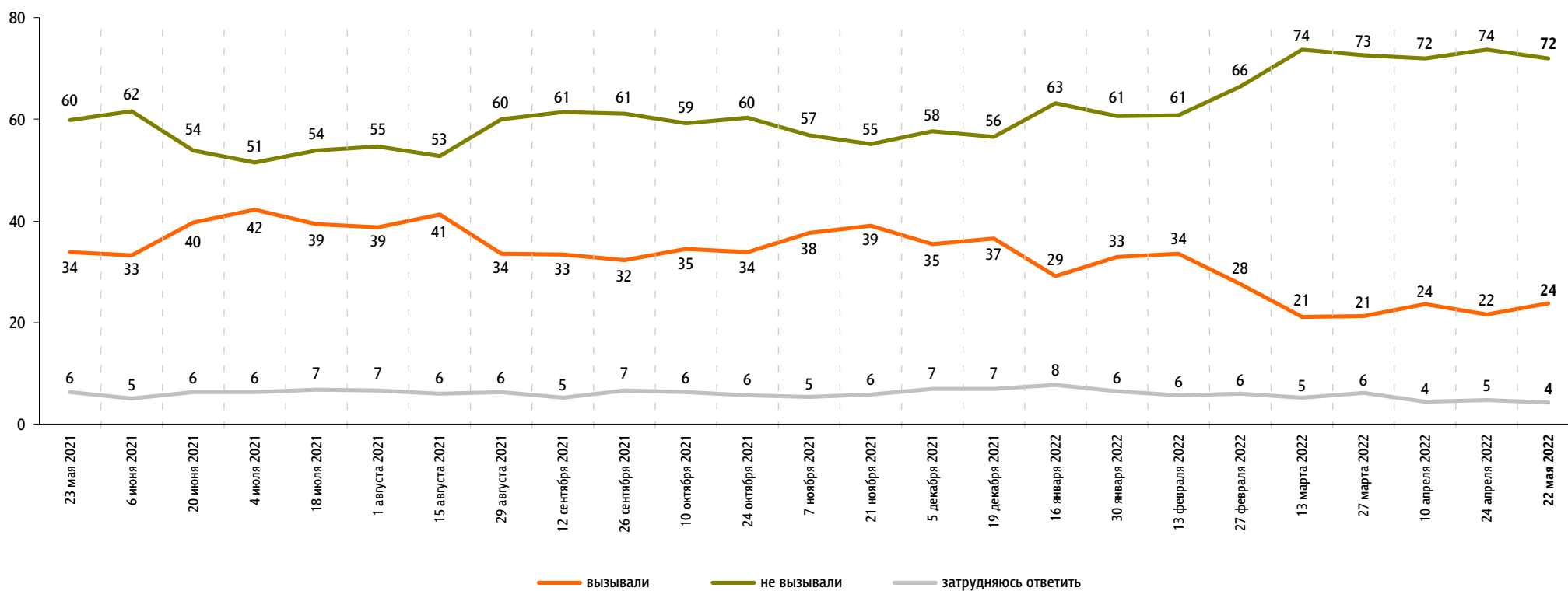
За последний месяц Вам приходилось или не приходилось слышать от окружающих Вас людей критические высказывания в адрес российских властей?

данные в % от всех опрошенных



Действия российских властей за последний месяц у Вас лично вызвали недовольство, возмущение или не вызывали?

данные в % от всех опрошенных

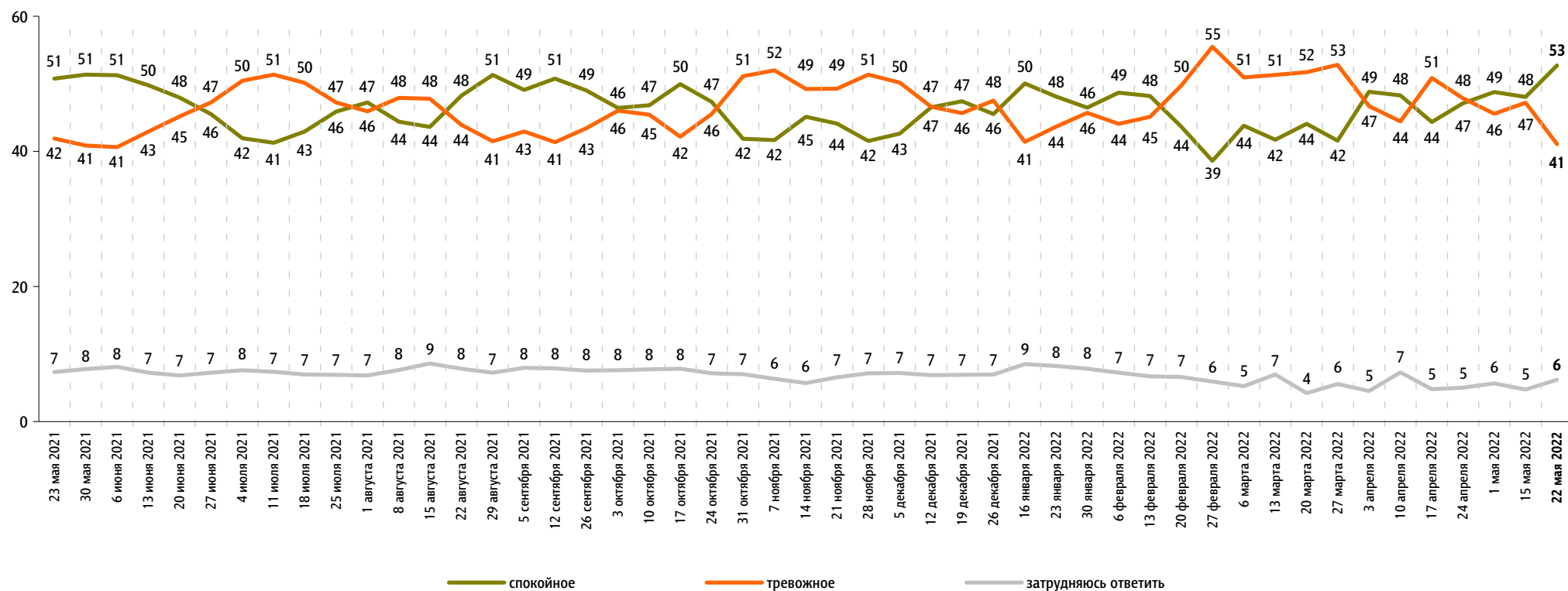


Настроение окружающих

Опрос «ФОМнибус» 20–22 мая. 104 населенных пункта, 53 субъекта РФ, 1500 респондентов.

Какое настроение, по Вашему мнению, преобладает сегодня среди Ваших родных, друзей, коллег, знакомых – спокойное или тревожное?

данные в % от всех опрошенных



Динамика цен

Опрос «ФОМнибус» 20–22 мая. 104 населенных пункта, 53 субъекта РФ, 1500 респондентов.

По Вашим наблюдениям, на какие основные продукты, товары и услуги цены за последний месяц заметно выросли? (Карточка, любое число ответов.)

данные в % от всех опрошенных

Продукты питания

хлеб и хлебобулочные изделия




мясо и птица



молоко и молочная продукция



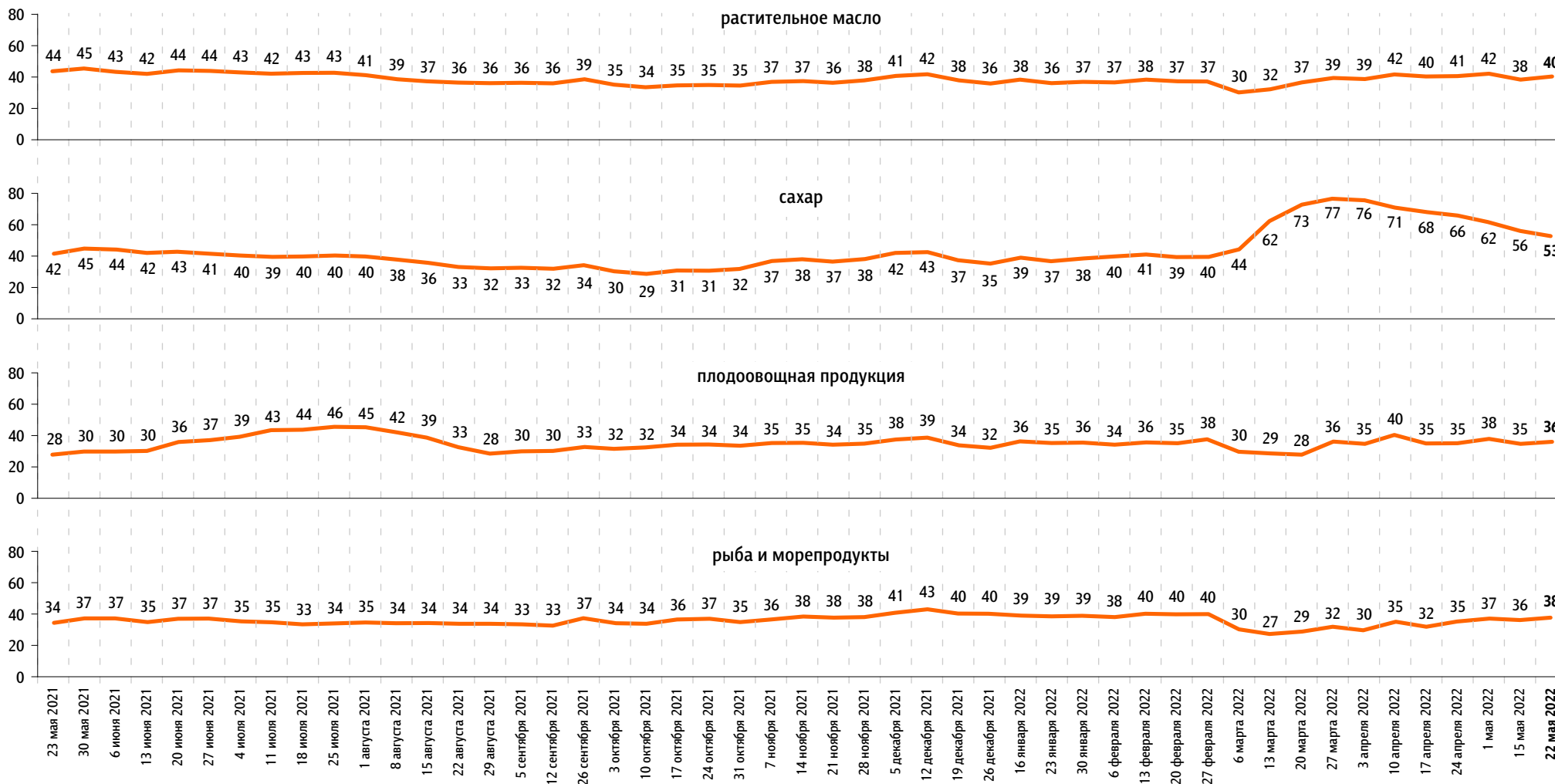
яйца



По Вашим наблюдениям, на какие основные продукты, товары и услуги цены за последний месяц заметно выросли? (Карточка, любое число ответов.)

данные в % от всех опрошенных

Продукты питания



По Вашим наблюдениям, на какие основные продукты, товары и услуги цены за последний месяц заметно выросли? (Карточка, любое число ответов.)

данные в % от всех опрошенных

Продукты питания

крупы, макаронные изделия



алкогольные напитки



Хозтовары

моющие и чистящие средства



средства личной гигиены*

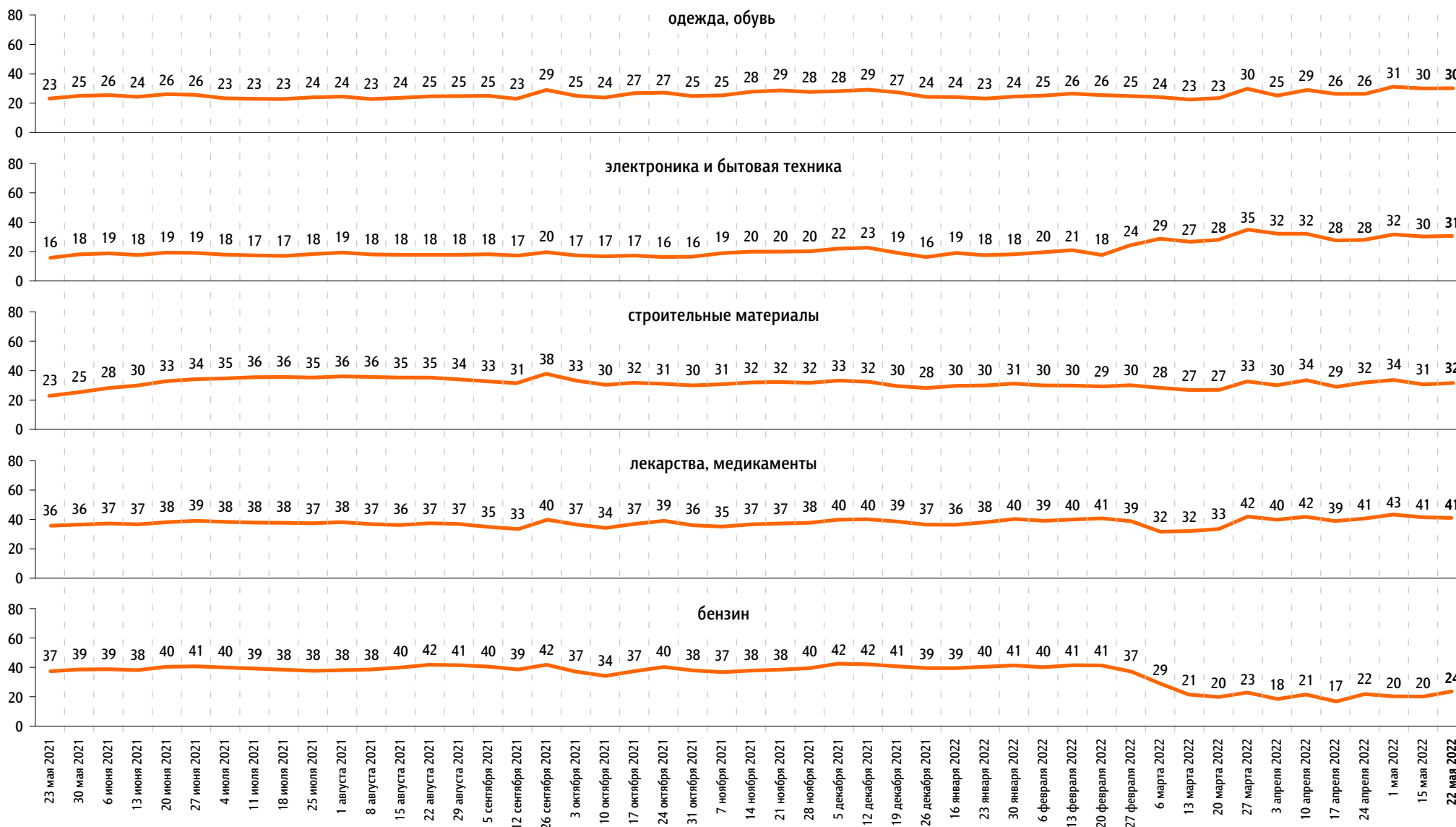


* До 27 марта 2022 г. соответствующей позиции в карточке не было.

По Вашим наблюдениям, на какие основные продукты, товары и услуги цены за последний месяц заметно выросли? (Карточка, любое число ответов.)

данные в % от всех опрошенных

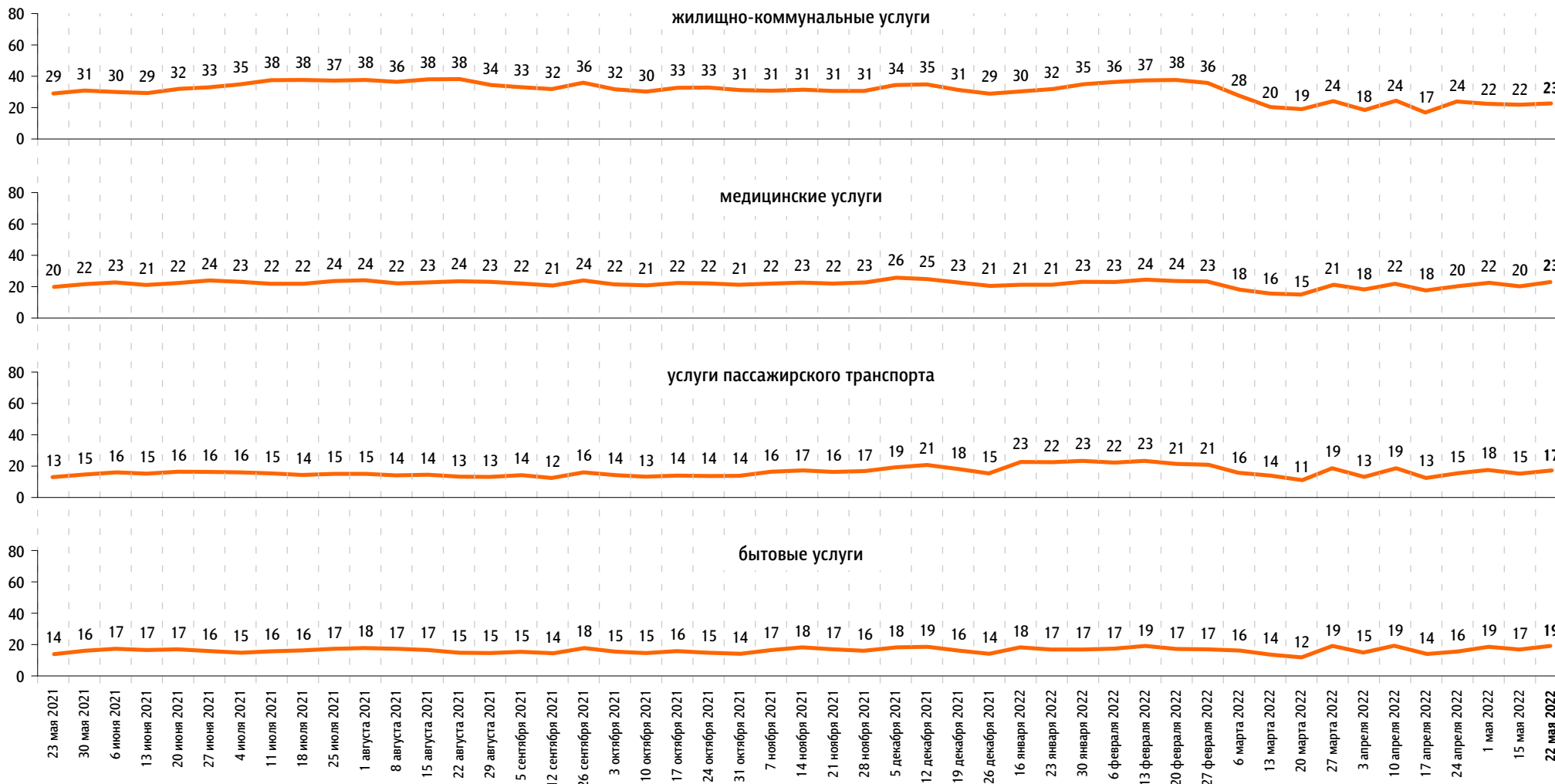
Непродовольственные товары



По Вашим наблюдениям, на какие основные продукты, товары и услуги цены за последний месяц заметно выросли? (Карточка, любое число ответов.)

данные в % от всех опрошенных

Услуги





www.fom.ru

© ФОМ, 2022

123376 Москва, ул. Рочдельская, д. 15, стр. 16А
тел. : +7 (495) 653-82-32
факс : +7 (495) 653-82-02
www.fom.ru
fom@fom.ru

Александр Ослон – президент ФОМ

ФОМнибус – репрезентативный еженедельный опрос населения 18 лет и старше.
Метод опроса – интервью по месту жительства респондента.

Выборка:
1500 респондентов (жители 104 городских и сельских населенных пунктов в 53 субъектах РФ).
Статистическая погрешность не превышает 3,6%.