

ДОМИНАНТЫ.

ПОЛЕ МНЕНИЙ



Социологический бюллетень

Опрос: неделя №20

Выпуск: 25 мая 2023 года

© ФОМ, 2023

www.fom.ru

Ключевые индикаторы общественного мнения


2 Политические индикаторы

- 2 В. Путин: отношение и оценки работы
- 4 Правительство РФ: оценка работы
- 5 М. Мишустин: оценка работы
- 6 Рейтинги партий

Факторы формирования общественного мнения

- 8 События недели
 - 10 Недовольство властями
 - 12 Настроение окружающих
 - 13 Динамика цен
-

Политические индикаторы



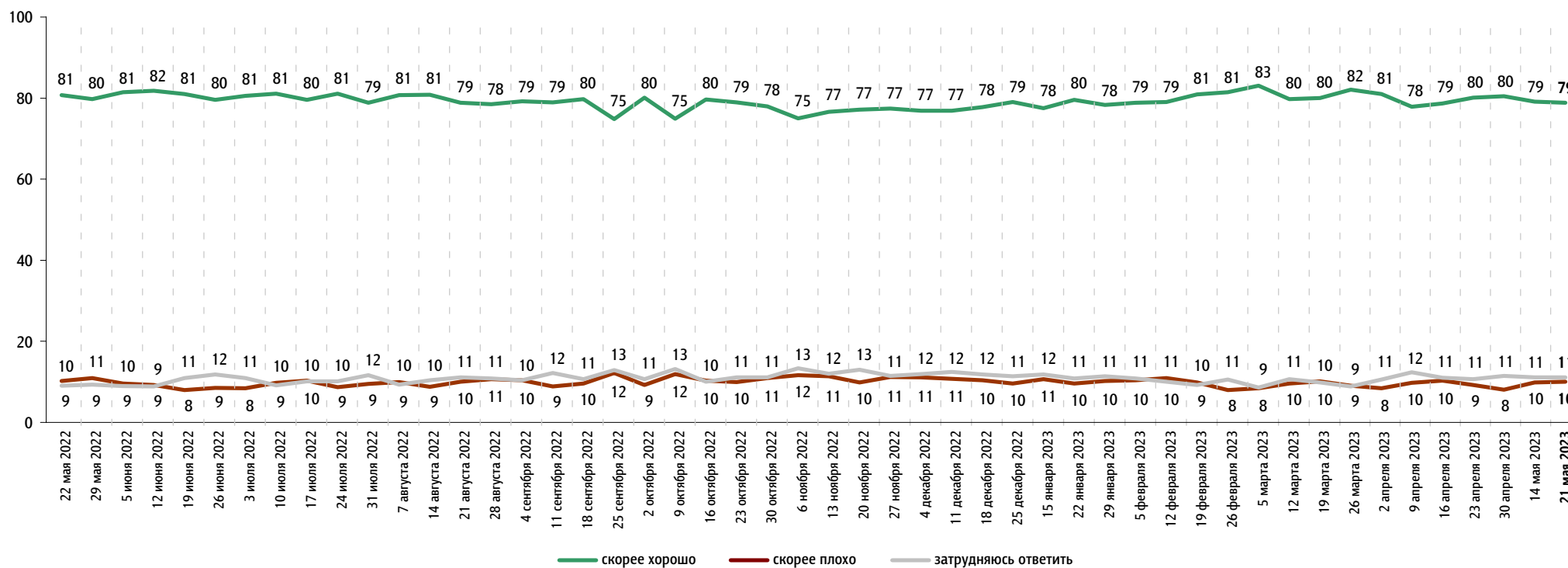
В. Путин: отношение и оценки работы

Опрос «ФОМнибус» 19–21 мая. 104 населенных пункта, 53 субъекта РФ, 1500 респондентов.

Оценка работы В. Путина

Как Вы считаете, президент В. Путин работает на своём посту скорее хорошо или скорее плохо?

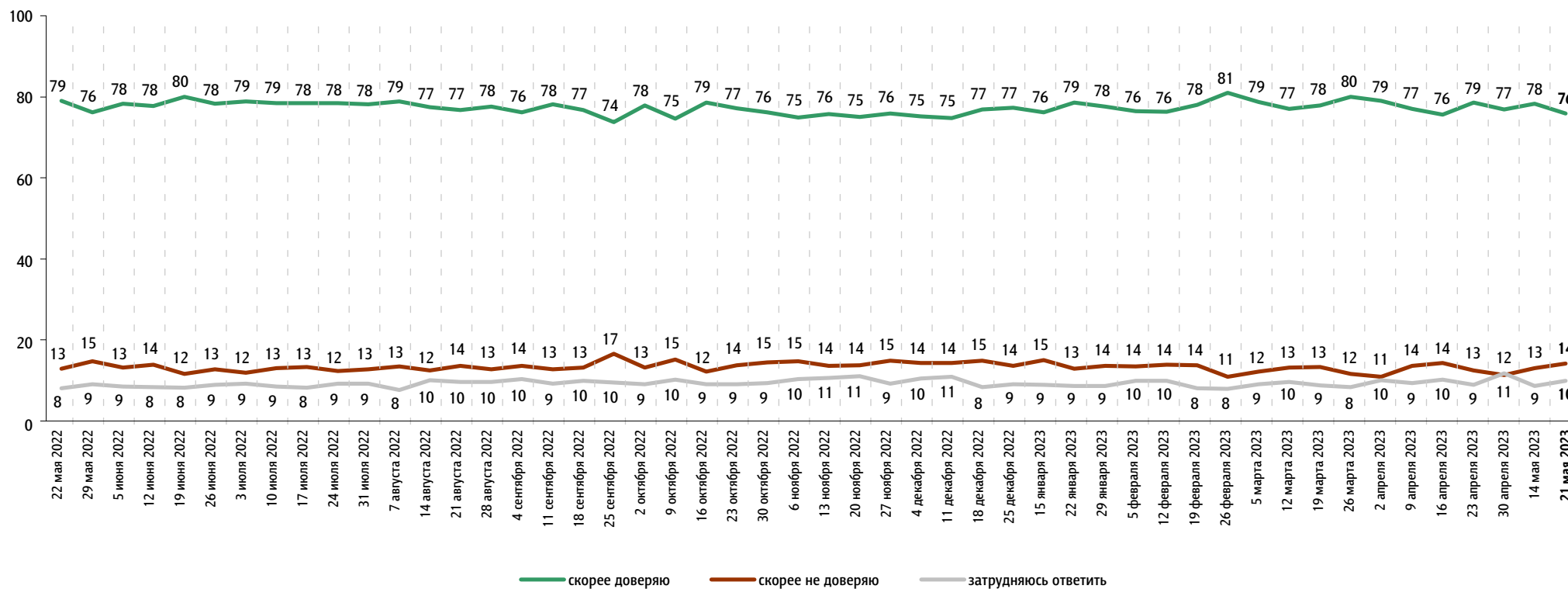
данные в % от всех опрошенных



Доверие В. Путину

Вы скорее доверяете или скорее не доверяете В. Путину?

данные в % от всех опрошенных

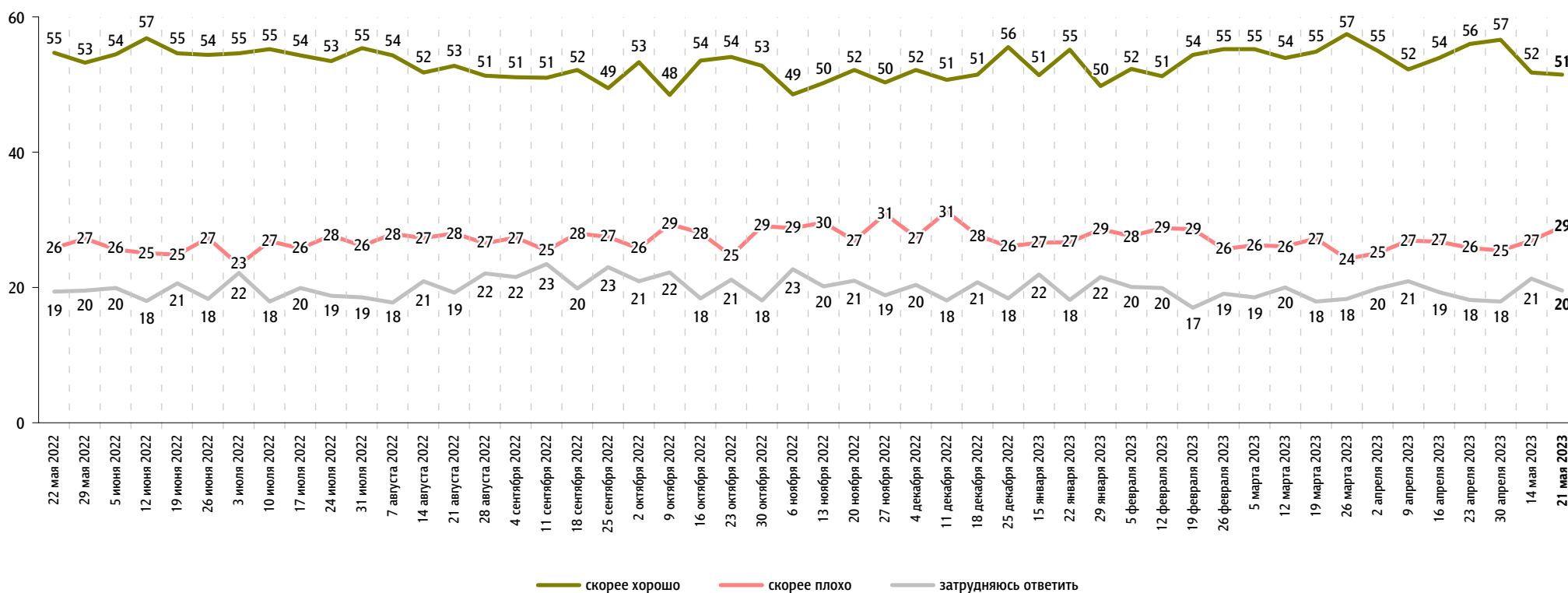



Правительство РФ: оценка работы

Опрос «ФОМнибус» 19–21 мая. 104 населенных пункта, 53 субъекта РФ, 1500 респондентов.

Как, по Вашему мнению, сегодня работает российское правительство – скорее хорошо или скорее плохо?

данные в % от всех опрошенных



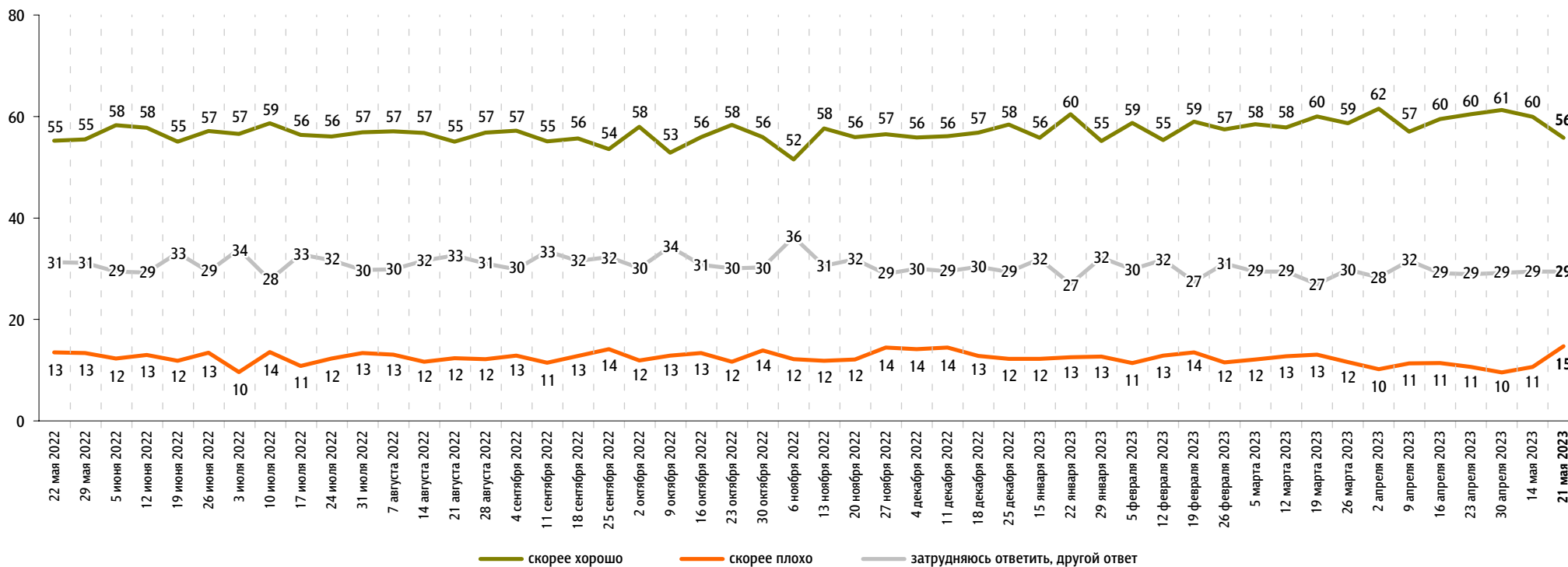


М. Мишустин: оценка работы

Опрос «ФОМнибус» 19–21 мая. 104 населенных пункта, 53 субъекта РФ, 1500 респондентов.

На Ваш взгляд, глава правительства Михаил Мишустин работает на своём посту скорее хорошо или скорее плохо?

данные в % от всех опрошенных

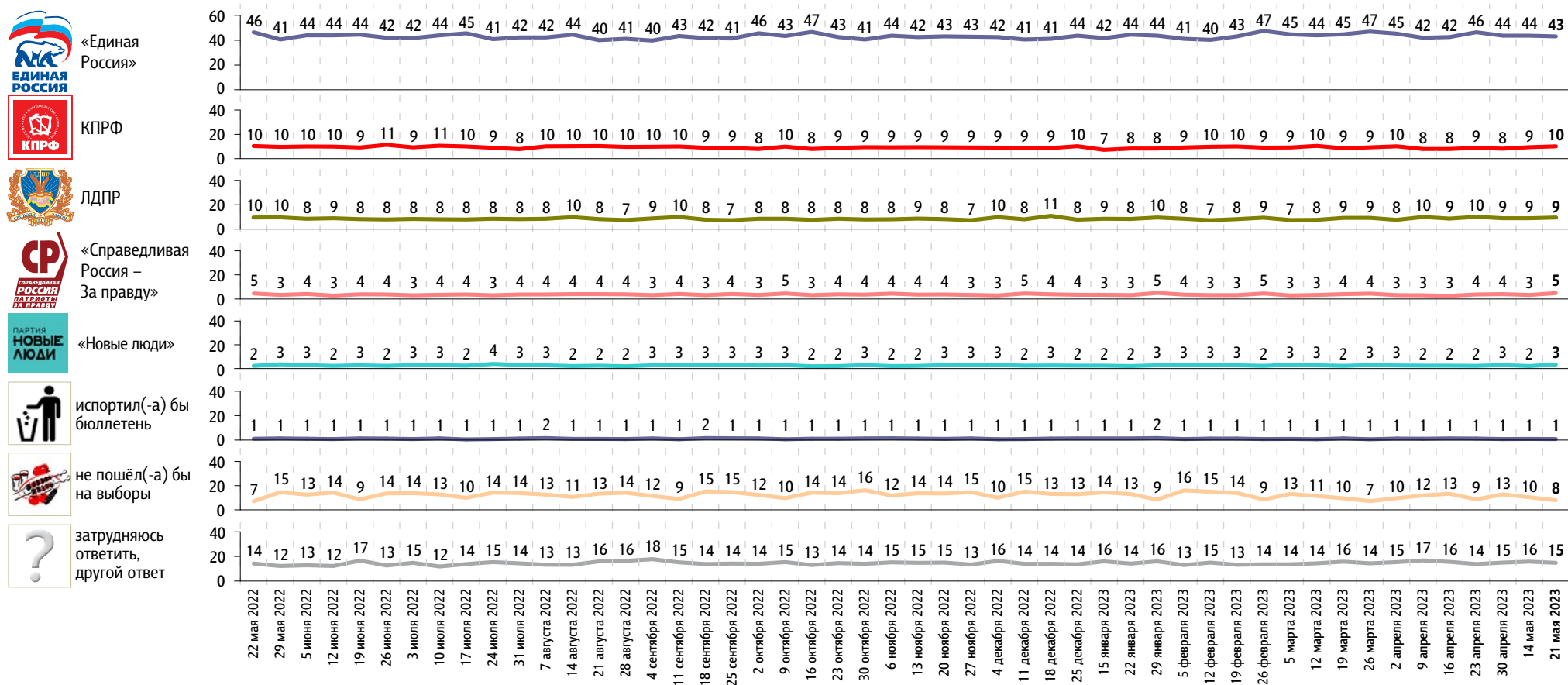


Рейтинги партий

Опрос «ФОМнибус» 19–21 мая. 104 населенных пункта, 53 субъекта РФ, 1500 респондентов.

Представьте себе, что в следующее воскресенье состоятся выборы в Государственную думу. Скажите, пожалуйста, как, за какую партию Вы бы проголосовали? (Карточка, один ответ.)

данные в % от всех опрошенных



Представьте себе, что в следующее воскресенье состоятся выборы в Государственную думу. Скажите, пожалуйста, как, за какую партию Вы бы проголосовали? (Карточка, один ответ.)

данные в % от всех опрошенных

	22 мая 2022	29 мая 2022	5 июня 2022	12 июня 2022	19 июня 2022	26 июня 2022	3 июля 2022	10 июля 2022	17 июля 2022	24 июля 2022	31 июля 2022	7 августа 2022	14 августа 2022	21 августа 2022	28 августа 2022	4 сентября 2022	11 сентября 2022	18 сентября 2022	25 сентября 2022	2 октября 2022	9 октября 2022	16 октября 2022	23 октября 2022	30 октября 2022	6 ноября 2022	13 ноября 2022	20 ноября 2022	27 ноября 2022	4 декабря 2022	11 декабря 2022	18 декабря 2022	25 декабря 2022	15 января 2023	22 января 2023	29 января 2023	5 февраля 2023	12 февраля 2023	19 февраля 2023	26 февраля 2023	5 марта 2023	12 марта 2023	19 марта 2023	26 марта 2023	2 апреля 2023	9 апреля 2023	16 апреля 2023	23 апреля 2023	30 апреля 2023	14 мая 2023	21 мая 2023						
«Яблоко»	1	1	1	1	2	1	1	1	2	1	2	1	1	1	1	1	1	1	1	1	1	1	1	1	1	1	1	1	1	1	1	1	1	1	1	1	1	1	1	1	1	1	1	1	1	1	1	1	1	1	1	1				
Российская партия пенсионеров за социальную справедливость	1	1	1	1	1	1	1	1	1	1	1	1	1	1	1	1	1	1	1	1	1	1	1	1	1	1	1	1	1	1	1	1	1	1	1	1	1	1	1	1	1	1	1	1	1	1	1	1	1	1	2	1	1	1	2	1
Российская партия свободы и справедливости	0	0	0	0	0	0	0	0	0	0	0	0	0	0	0	0	0	0	1	0	0	0	0	0	0	0	0	0	0	1	0	0	0	0	0	0	1	0	0	0	0	0	0	0	0	0	0	0	0	0	0	0	0	0	1	
Российская экологическая партия «Зелёные»	1	1	0	1	1	1	1	1	1	1	1	1	1	1	1	1	1	1	1	1	1	1	1	0	1	0	1	1	1	1	1	1	1	1	1	1	1	1	1	1	1	1	1	1	1	1	1	1	1	1	1	1	1	1		
«Коммунисты России»	0	1	1	0	0	1	0	0	1	1	1	1	0	0	1	0	1	0	0	0	0	1	0	0	0	0	1	0	1	1	1	1	1	0	1	1	0	1	1	0	0	1	0	1	0	1	0	1	0	1	0	0	1			
«Зелёная альтернатива»	0	0	0	0	0	0	1	0	0	0	0	0	0	0	0	0	0	0	0	1	0	0	0	0	0	0	0	0	0	0	0	0	0	0	0	0	0	0	0	0	0	1	0	0	0	0	0	0	0	0	0	0	0			
«Гражданская платформа»	0	0	0	0	0	0	0	0	0	0	0	0	0	0	0	0	0	0	0	0	0	0	0	0	0	0	0	0	0	0	0	0	0	0	0	0	0	0	0	0	0	0	0	0	0	0	0	0	0	0	0	0	0			
«Родина»	0	0	0	0	1	0	0	1	0	0	0	0	0	0	0	0	0	0	0	0	1	0	1	1	0	0	0	0	0	0	0	0	1	1	1	1	0	0	0	1	0	0	0	0	0	1	0	0	1	1	0	0				
Партия Роста	0	0	0	0	0	0	0	0	0	0	0	0	0	0	0	0	0	0	0	0	0	0	0	0	0	0	0	0	0	0	0	0	0	0	0	0	0	0	0	0	0	0	0	0	0	0	0	0	0	0	0	0	0			

События недели

Опрос «ФОМнибус» 19–21 мая. 104 населенных пункта, 53 субъекта РФ, 1500 респондентов.

Какие события прошедшей недели, о которых сообщалось в средствах массовой информации, больше всего заинтересовали Вас, привлекли Ваше внимание? (Открытый вопрос.)

данные в % от всех опрошенных, приведены наиболее показательные высказывания

<p>Военная спецоперация России на Украине</p>	<p>Военная спецоперация в целом 33</p> <p>«Военная операция на Украине»; «события в зоне СВО»; «ход операции СВО»; «военные действия на Украине»; «все, что касается спецоперации на Украине»; «новости на фронте»; «как наши ребята воюют»; «продвижение наших войск на Украине».</p> <p>Освобождение Артёмовска 4</p> <p>«Освобождение Артёмовска»; «Артёмовск освободили от нацистов»; «Бахмут взяли наши войска»; «взятие Бахмута под наш контроль»; «победа “Вагнера”».</p> <p>Атаки дронов, взрывы, теракты на территории России 3</p> <p>«Обстрел территории России»; «два сбитых самолета и вертолета в Брянской области»; «обстрелы Брянска»; «бомбежки в Крыму»; «взрывы в Крыму, в Белгороде, везде диверсанты»; «обстрелы Белгорода».</p> <p>Уничтожение российскими военными вооружения и складов с боеприпасами на Украине 2</p> <p>«Взорвали ЗРК “Пэтриот”»; «“Пэтриот” мы в Киеве замочили «Кинжалом», и это очень хорошо»; «сбили американское ПВО»; «взрыв в Хмельницком»; «на Украине взорвали склад с боеприпасами».</p> <p>Военные сборы, мобилизация 1</p> <p>«Военные сборы на два месяца»; «подписание указа 10 мая о военных сборах»; «сбор в запас»; «мобилизация»; «отправляют всех на войну»; «учения, призыв, мобилизация».</p> <p>Другое 1</p> <p>«Видеообращение Пригожина»; «заявление Пригожина о том, что он покинет Артёмовск из-за нехватки боеприпасов»; «не хватает нашим войскам на Украине боеприпасов».</p>	<p>44</p>
<p>Выборы в Турции</p>	<p>«Выборы Турции»; «турецкие выборы»; «Эрдоган не выиграл в первом раунде».</p>	<p>2</p>
<p>Природные катаклизмы в России</p>	<p>«Землетрясение на Камчатке»; «начались лесные пожары»; «пожары и наводнения в России»; «пожары в нашей области»; «пожары на всем Урале, в области»; «стихийные бедствия».</p>	<p>2</p>

данные в % от всех опрошенных, приведены наиболее показательные высказывания

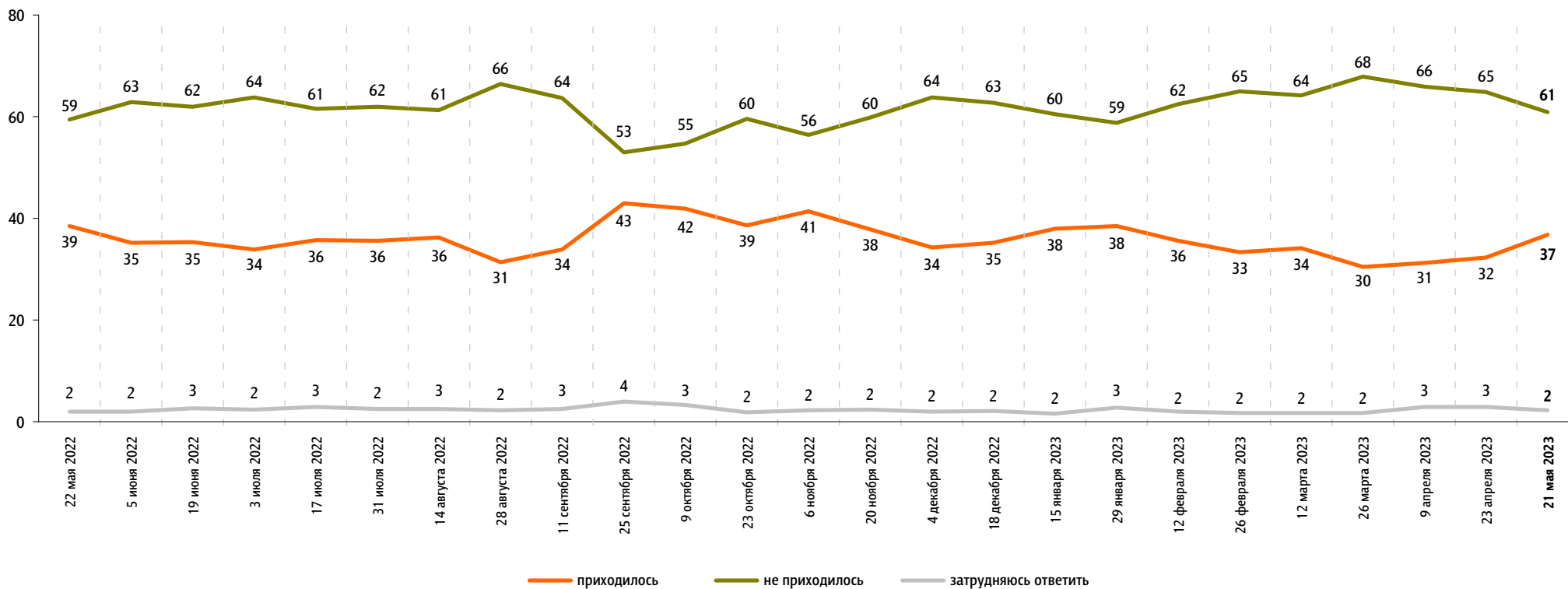
Напряженные отношения между Россией и странами Запада, поставки оружия Украине	«Наступление Запада на Россию»; «Америка на нас травит, страны все»; «больше стран против нас»; «Евросоюз – санкции»; «новый пакет вооружения Украине»; «поставка Украине оружия Британией».	1
Работа властных структур	«Новости о законах»; «утверждение новой образовательной программы»; «закон о животных»; «цифровой рубль».	1
Аварии, пожары, несчастные случаи	«Авария по дороге Тейково – Иваново, погибли люди»; «девочку сбили на пешеходном переходе в Мурманске»; «пожар был где-то».	1
Выступления В. Путина	«Выступления Путина»; «выступление Путина о межнациональных отношениях»; «сеять нужно в селе, Путин об этом вчера разговаривал».	1
Празднование Дня Победы, парад на Красной площади	«9 Мая»; «День Победы»; «парад Победы».	1
Другие события в России	«Экономический форум в Казани»; «в Новосибирске сняли руководителя “Вектора”»; «в Московском зоопарке панда родила маленьких панд».	1
Другие события в мире	«Саммит в Японии»; «зерновая сделка»; «выборы в молдавской Гагаузии»; «крушение самолета в Швейцарии»; «открытие перелетов в Грузию безвизовых».	1
Затрудняюсь ответить, нет ответа		48

Недовольство властями

Опрос «ФОМнибус» 19–21 мая. 104 населенных пункта, 53 субъекта РФ, 1500 респондентов.

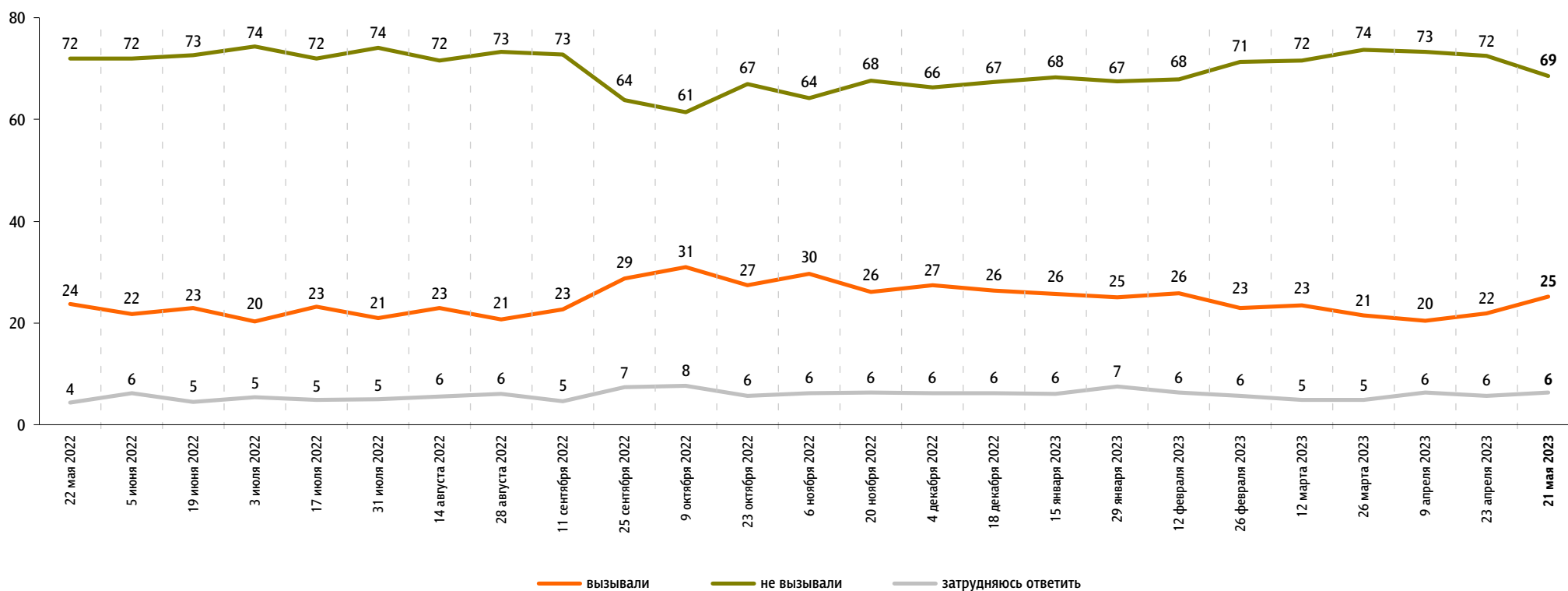
За последний месяц Вам приходилось или не приходилось слышать от окружающих Вас людей критические высказывания в адрес российских властей?

данные в % от всех опрошенных



Действия российских властей за последний месяц у Вас лично вызвали недовольство, возмущение или не вызывали?

данные в % от всех опрошенных

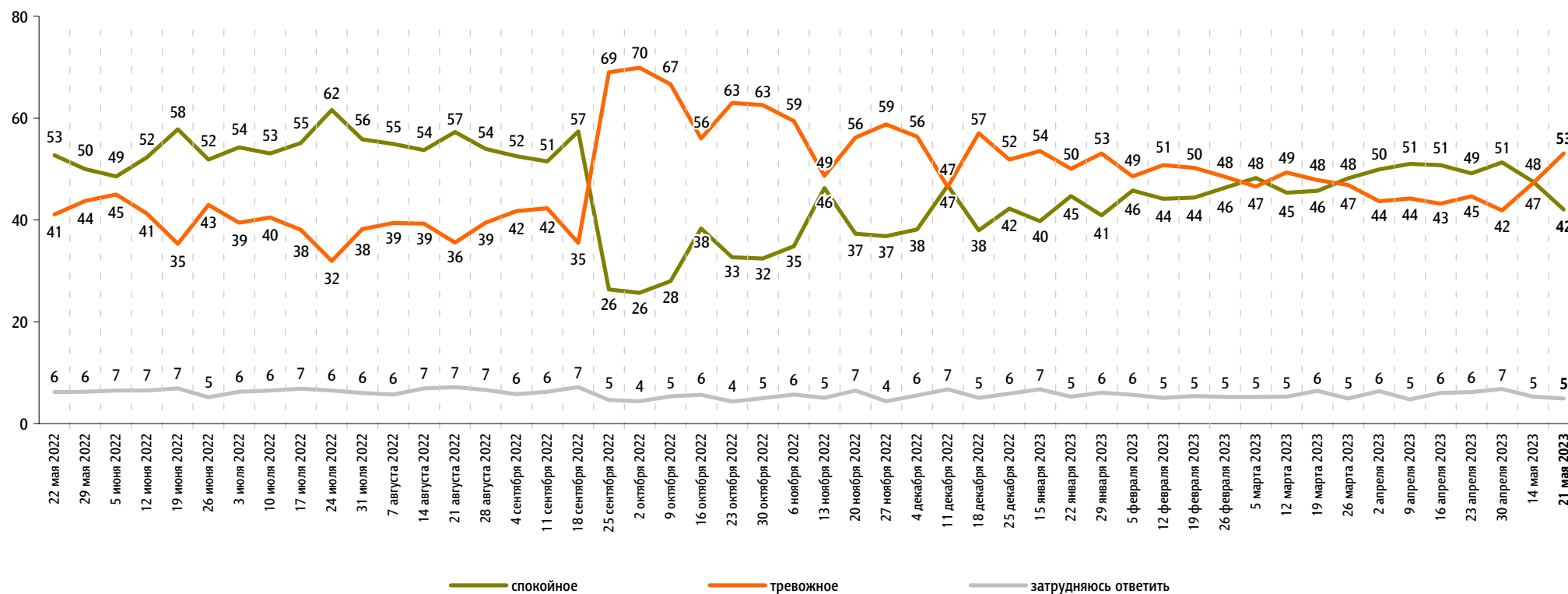


Настроение окружающих

Опрос «ФОМнибус» 19–21 мая. 104 населенных пункта, 53 субъекта РФ, 1500 респондентов.

Какое настроение, по Вашему мнению, преобладает сегодня среди Ваших родных, друзей, коллег, знакомых – спокойное или тревожное?

данные в % от всех опрошенных



Динамика цен

Опрос «ФОМнибус» 19–21 мая. 104 населенных пункта, 53 субъекта РФ, 1500 респондентов.

По Вашим наблюдениям, на какие основные продукты, товары и услуги цены за последний месяц заметно выросли? (Карточка, любое число ответов.)

данные в % от всех опрошенных

Продукты питания

хлеб и хлебобулочные изделия



мясо и птица



молоко и молочная продукция



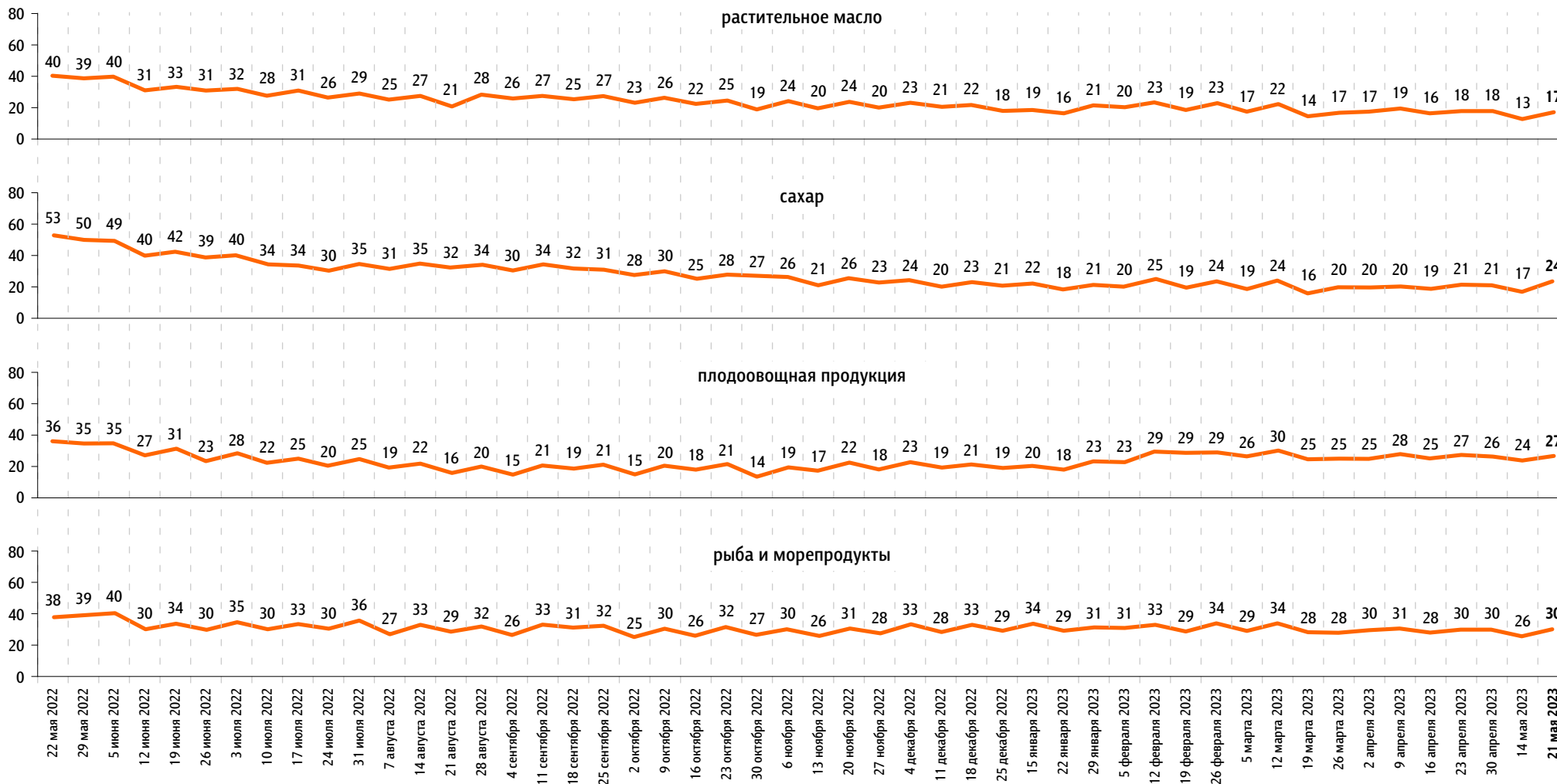
яйца



По Вашим наблюдениям, на какие основные продукты, товары и услуги цены за последний месяц заметно выросли? (Карточка, любое число ответов.)

данные в % от всех опрошенных

Продукты питания



По Вашим наблюдениям, на какие основные продукты, товары и услуги цены за последний месяц заметно выросли? (Карточка, любое число ответов.)

данные в % от всех опрошенных

Продукты питания

крупя, макаронные изделия



алкогольные напитки



Хозтовары

моющие и чистящие средства



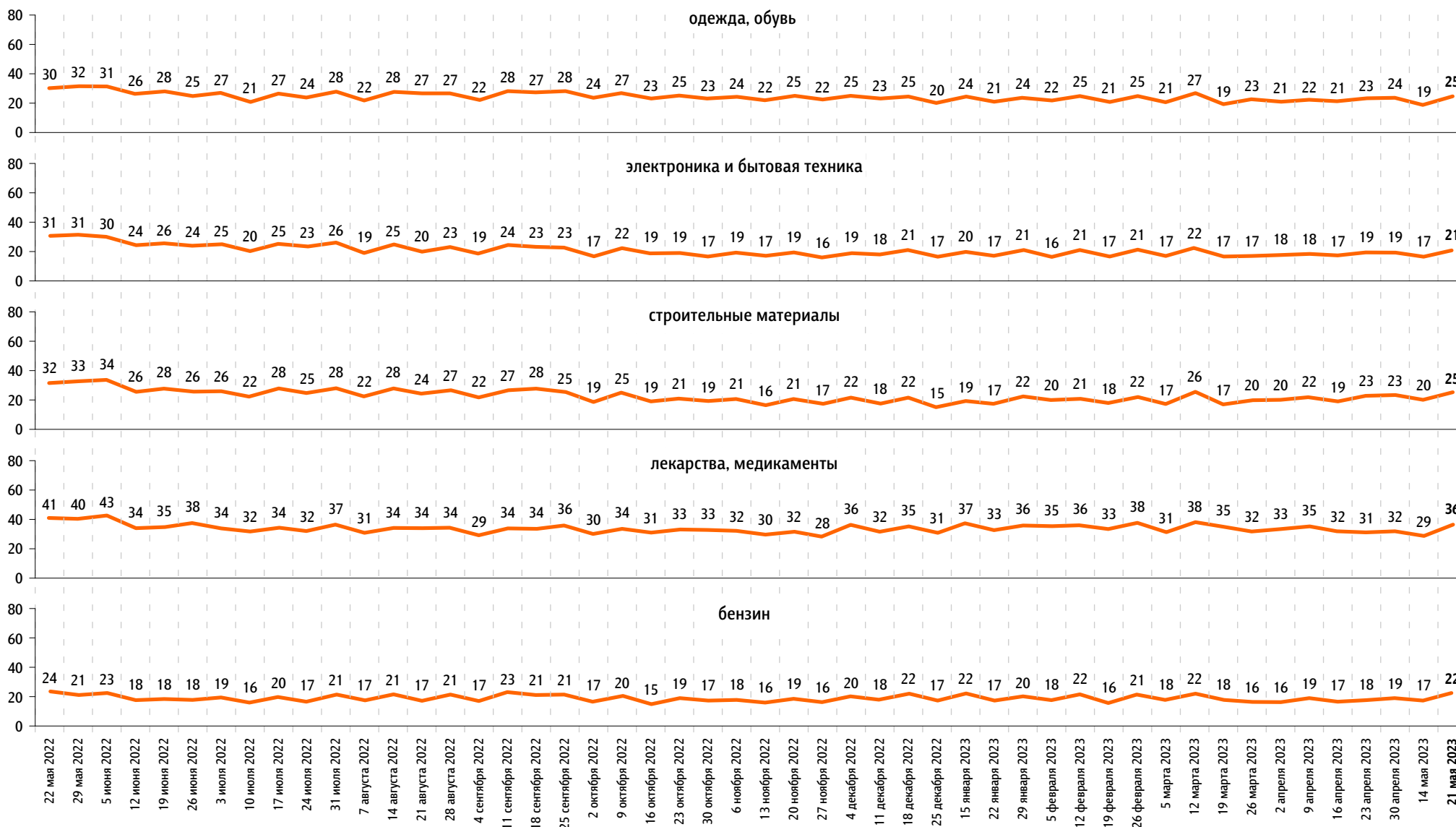
средства личной гигиены



По Вашим наблюдениям, на какие основные продукты, товары и услуги цены за последний месяц заметно выросли? (Карточка, любое число ответов.)

данные в % от всех опрошенных

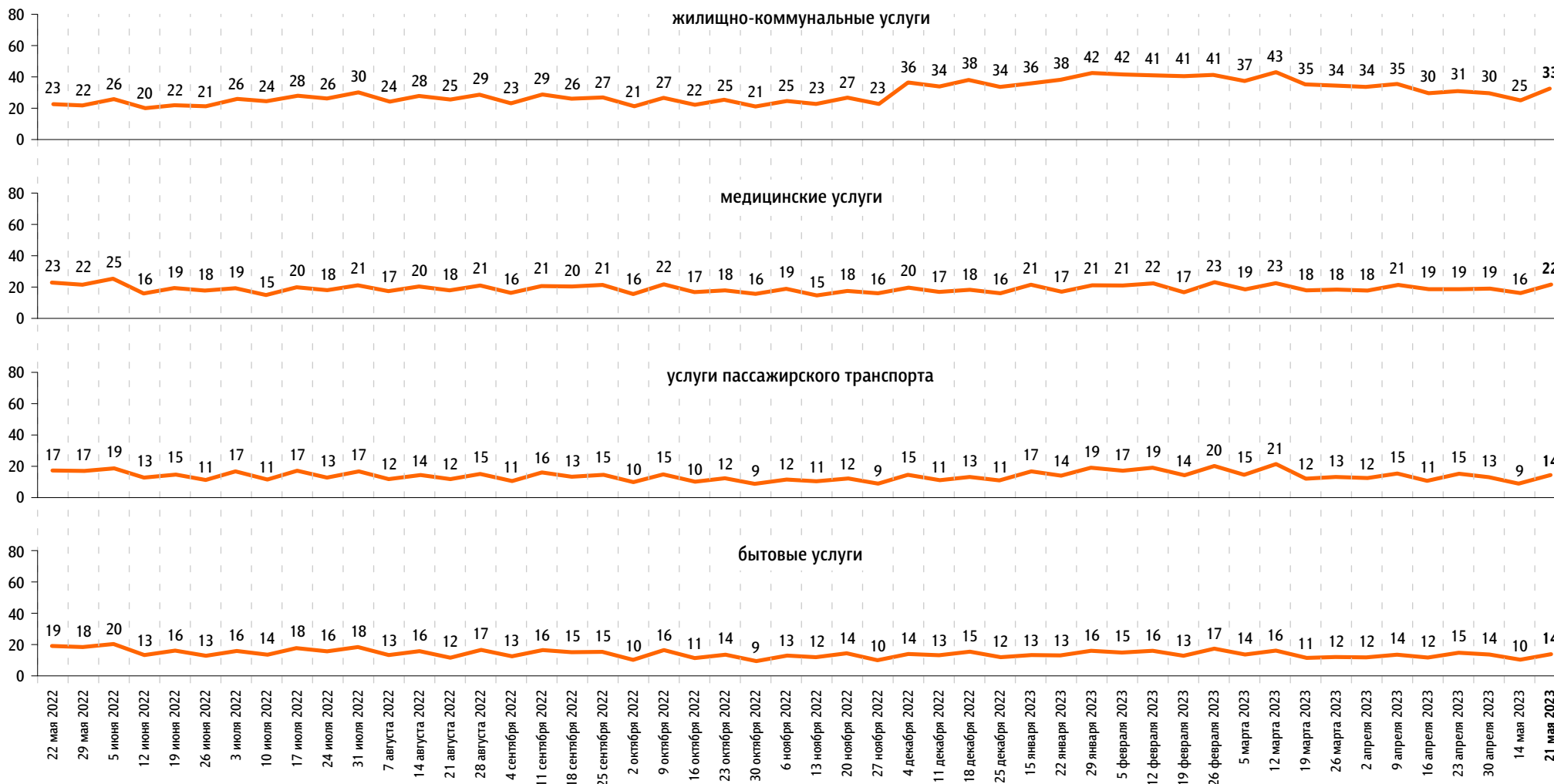
Непродовольственные товары



По Вашим наблюдениям, на какие основные продукты, товары и услуги цены за последний месяц заметно выросли? (Карточка, любое число ответов.)

данные в % от всех опрошенных

Услуги





www.fom.ru

© ФОМ, 2023

123376 Москва, ул. Рочдельская, д. 15, стр. 16А
тел. : +7 (495) 653-82-32
факс : +7 (495) 653-82-02
www.fom.ru
fom@fom.ru

Александр Ослон – президент ФОМ

ФОМнибус – репрезентативный еженедельный опрос населения 18 лет и старше.
Метод опроса – интервью по месту жительства респондента.

Выборка:
1500 респондентов (жители 104 городских и сельских населенных пунктов в 53 субъектах РФ).
Статистическая погрешность не превышает 3,6%.