

# ДОМИНАНТЫ.

## ПОЛЕ МНЕНИЙ



### Социологический бюллетень

Опрос: неделя №20  
Выпуск: 22 мая 2025 года

© ФОМ, 2025  
[www.fom.ru](http://www.fom.ru)

#### Ключевые индикаторы общественного мнения

##### 2 Политические индикаторы

- 2 В. Путин: отношение и оценки работы
- 4 Правительство РФ: оценка работы
- 5 М. Мишустин: оценка работы
- 6 Рейтинги партий

#### Факторы формирования общественного мнения


##### 8 События недели

##### 9 Недовольство властями

##### 11 Настроение окружающих

##### 12 Динамика цен

# Политические индикаторы



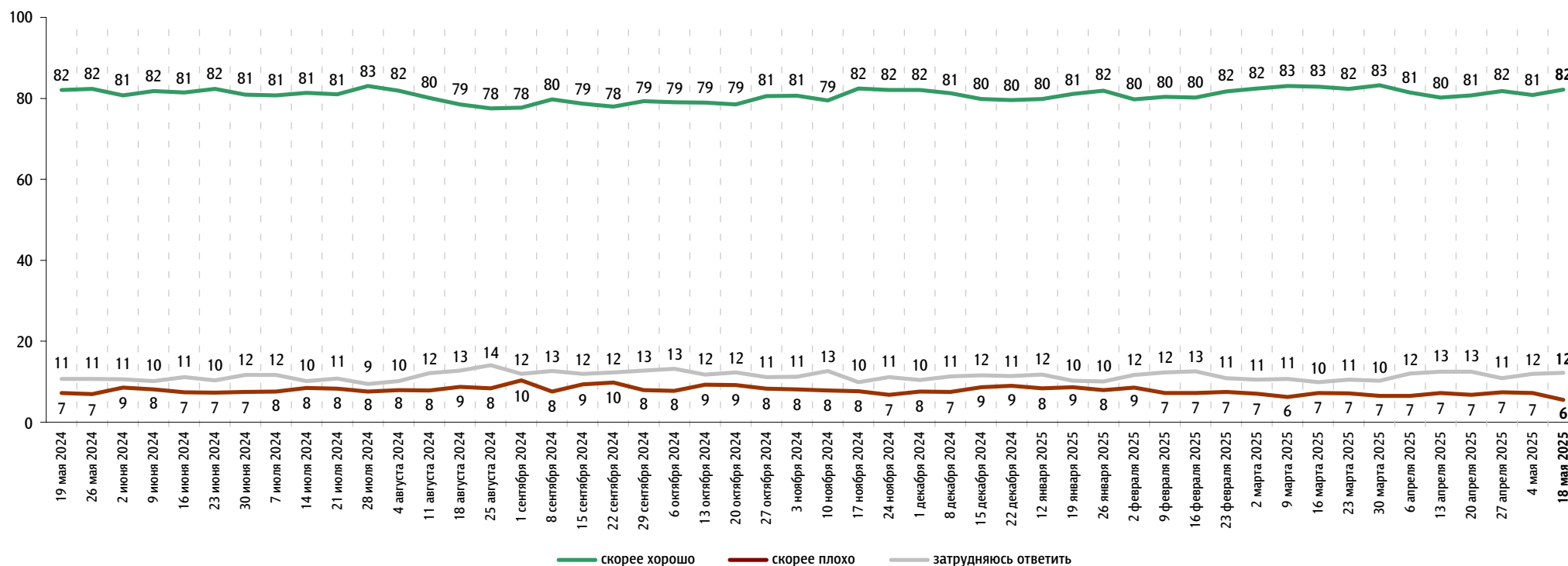
## В. Путин: отношение и оценки работы

Опрос «ФОМнибус» 16–18 мая. 97 населённых пунктов, 51 субъект РФ, 1500 респондентов.

### Оценка работы В. Путина

Как Вы считаете, президент В. Путин работает на своём посту скорее хорошо или скорее плохо?

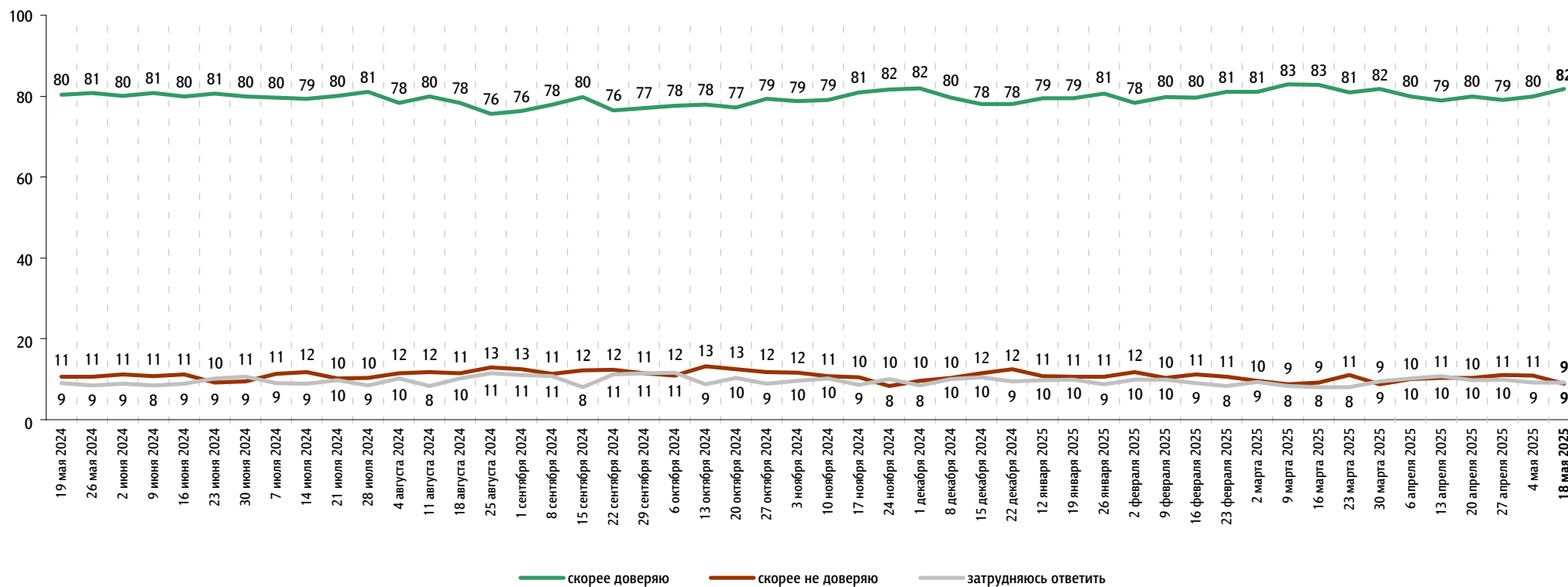
данные в % от всех опрошенных



## Доверие В. Путину

Вы скорее доверяете или скорее не доверяете В. Путину?

данные в % от всех опрошенных

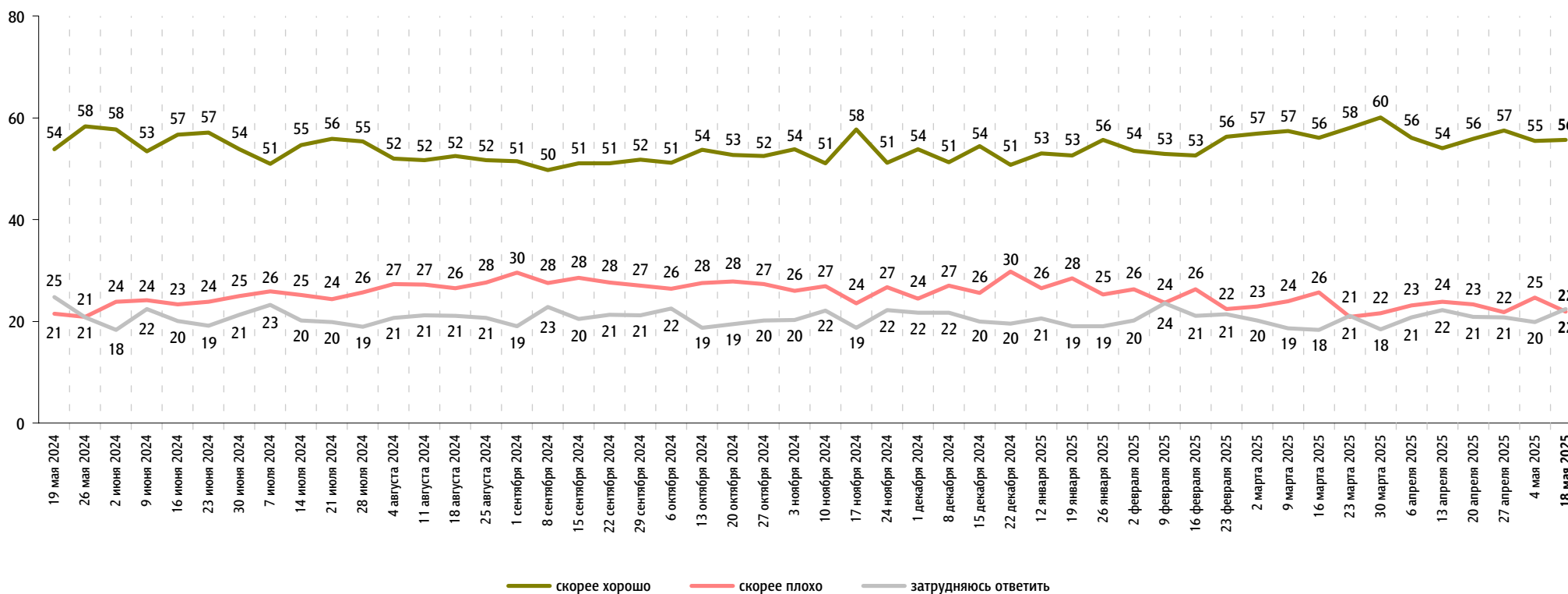


# Правительство РФ: оценка работы

Опрос «ФОМнибус» 16–18 мая. 97 населённых пунктов, 51 субъект РФ, 1500 респондентов.

Как, по Вашему мнению, сегодня работает российское правительство – скорее хорошо или скорее плохо?

данные в % от всех опрошенных



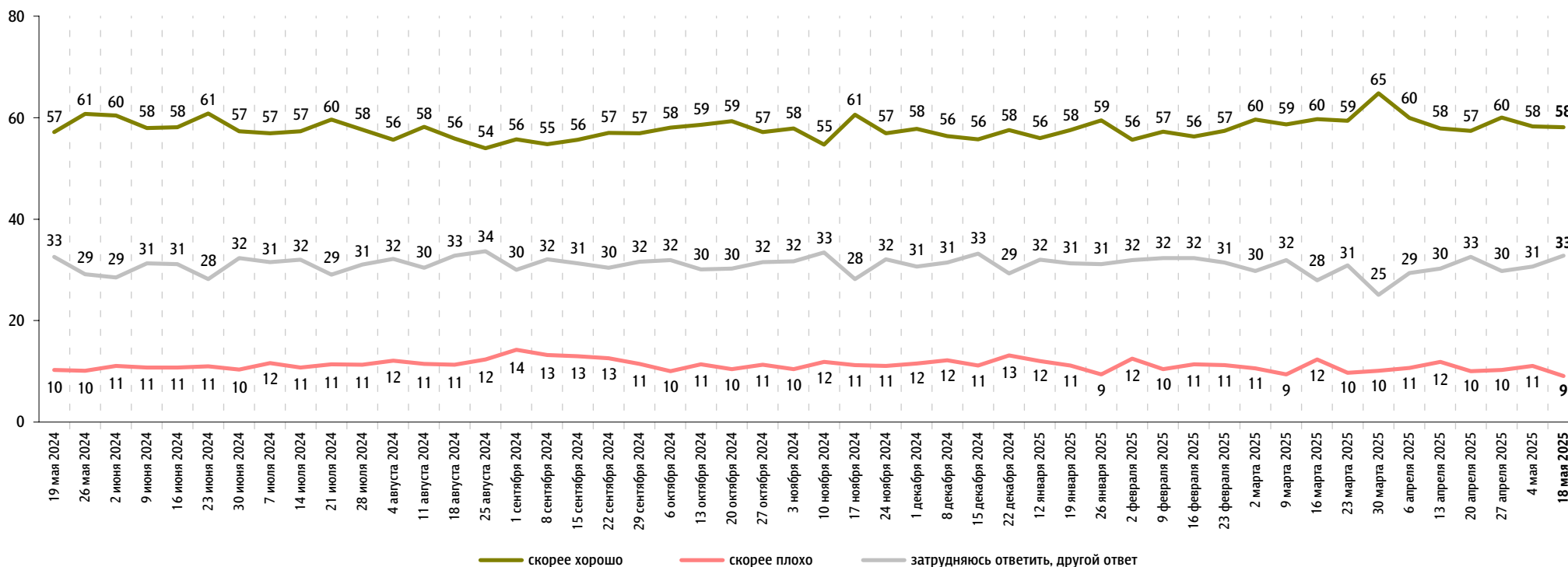


## М. Мишустин: оценка работы

Опрос «ФОМнибус» 16–18 мая. 97 населённых пунктов, 51 субъект РФ, 1500 респондентов.

На Ваш взгляд, глава правительства Михаил Мишустин работает на своём посту скорее хорошо или скорее плохо?

данные в % от всех опрошенных

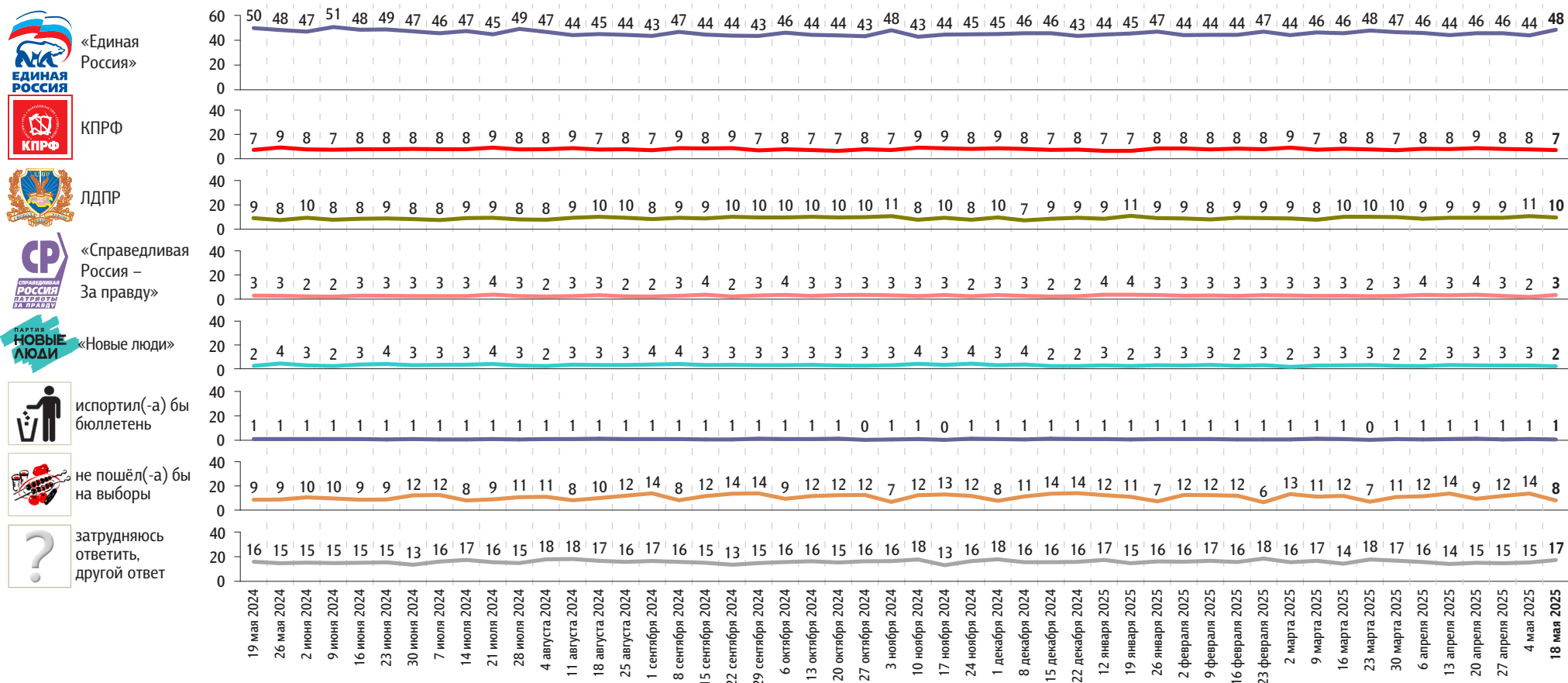


# Рейтинги партий

Опрос «ФОМнибус» 16–18 мая. 97 населённых пунктов, 51 субъект РФ, 1500 респондентов.

Представьте себе, что в следующее воскресенье состоятся выборы в Государственную думу. Скажите, пожалуйста, как, за какую партию Вы бы проголосовали? (Карточка, один ответ.)

данные в % от всех опрошенных



Представьте себе, что в следующее воскресенье состоятся выборы в Государственную думу. Скажите, пожалуйста, как, за какую партию Вы бы проголосовали? (Карточка, один ответ.)

данные в % от всех опрошенных

	19 мая 2024	26 мая 2024	2 июня 2024	9 июня 2024	16 июня 2024	23 июня 2024	30 июня 2024	7 июля 2024	14 июля 2024	21 июля 2024	28 июля 2024	4 августа 2024	11 августа 2024	18 августа 2024	25 августа 2024	1 сентября 2024	8 сентября 2024	15 сентября 2024	22 сентября 2024	29 сентября 2024	6 октября 2024	13 октября 2024	20 октября 2024	27 октября 2024	3 ноября 2024	10 ноября 2024	17 ноября 2024	24 ноября 2024	1 декабря 2024	8 декабря 2024	15 декабря 2024	22 декабря 2024	12 января 2025	19 января 2025	26 января 2025	2 февраля 2025	9 февраля 2025	16 февраля 2025	23 февраля 2025	2 марта 2025	9 марта 2025	16 марта 2025	23 марта 2025	30 марта 2025	6 апреля 2025	13 апреля 2025	20 апреля 2025	27 апреля 2025	4 мая 2025	18 мая 2025
Российская экологическая партия «Зелёные»	1	1	1	1	1	1	1	1	1	1	1	1	1	0	1	0	1	1	1	1	1	1	1	1	1	1	1	0	1	1	0	1	1	1	0	1	1	1	1	1	1	1	1	1	1	1	1	0	1	
Российская партия пенсионеров за социальную справедливость	1	1	1	1	1	1	2	1	1	1	1	1	1	1	1	1	1	1	1	1	1	1	1	2	1	1	1	1	1	1	1	1	1	1	2	1	1	1	1	1	1	1	1	1	1	1	1	1	1	
«Яблоко»	0	1	1	1	1	1	1	1	1	1	0	1	1	1	1	1	1	0	1	1	1	1	1	1	1	1	0	1	1	1	0	1	1	1	1	1	1	1	0	0	1	1	1	1	1	1	1	1	0	
«Родина»	0	0	0	0	1	0	0	0	0	0	0	0	0	0	0	0	0	0	0	1	0	0	1	0	0	0	0	0	1	0	1	0	0	0	0	1	0	1	1	0	0	0	0	0	0	0	0	1	0	0
«Коммунисты России»	0	0	0	1	1	0	0	0	0	0	0	1	1	0	1	1	0	1	1	0	0	1	1	0	0	0	0	0	0	0	0	0	1	0	0	0	1	0	0	1	0	1	1	0	0	1	0	1	0	
«Зелёная альтернатива»	0	0	0	0	0	0	0	0	0	0	0	0	0	0	0	0	0	0	0	0	0	0	0	0	0	0	0	0	0	0	0	0	0	0	0	0	0	0	0	0	0	0	0	0	0	0	0	0	0	
Российская партия свободы и справедливости	0	0	0	0	0	0	0	0	0	0	0	0	0	0	0	1	0	0	0	1	1	0	0	0	0	1	0	0	0	0	0	0	0	0	0	0	0	0	0	1	0	0	0	0	0	0	1	0	0	0
«Гражданская платформа»	0	0	0	0	0	0	0	0	0	0	0	0	0	0	0	0	0	0	0	0	0	0	0	0	0	0	0	0	0	0	0	0	0	0	0	0	0	0	0	0	0	0	0	0	0	0	0	0	0	

# События недели

Опрос «ФОМнибус» 16–18 мая. 97 населённых пунктов, 51 субъект РФ, 1500 респондентов.

Какие события прошедшей недели, о которых сообщалось в средствах массовой информации, больше всего заинтересовали Вас, привлекли Ваше внимание?  
(Открытый вопрос.)

данные в % от всех опрошенных, приведены наиболее показательные высказывания

Переговоры в Стамбуле о прекращении боевых действий между Россией и Украиной	«В Стамбуле переговоры об окончании войны на Украине»; «в Турции переговоры России и Украины»; «встреча российских послов с украинскими послами»; «встреча украинской делегации и нашей в Турции»; «ждём окончания войны, переговоры в Стамбуле»; «печальные переговоры».	33
Военная спецоперация России на Украине	<p><b>СВО в целом, успехи российской армии</b></p> <p>«Военная операция»; «военные действия на Украине»; «военные сводки с фронта»; «всё об СВО»; «положение на СВО»; «про войну все разговоры».</p> <p><b>Обстрелы российских территорий</b></p> <p>«Беспилотники в Костромской области»; «беспилотник упал в Новороссийске, и пострадала семья, попав в реанимацию»; «беспилотники в Московской области»; «беспилотники на Москву»; «в Туле беспилотники»; «дроны, обстрелы: Москва, Воронеж».</p> <p><b>Договорённость об обмене пленными по формуле «1000 на 1000»</b></p> <p>«Вчерашнее решение по обмену на СВО: 1000 на 1000»; «договор: 1000 пленных на 1000 поменяем»; «ждём обмена с 1000 на 1000, интересно».</p>	13
Празднование 80-летия Победы	«80-летие Победы»; «9 Мая, День Победы»; «9 Мая, салют»; «как страна отпраздновала День Победы: блестяще, на самом высоком уровне, достойно нашей страны и нашей великой Победы»; «День Победы – праздник для каждой семьи в нашем государстве»; «парад на Красной площади и приезд лидеров государств».	7
Погода, природные катаклизмы	«Зима наступила»; «погода в Москве какая-то хреновая: холодно слишком»; «постоянные потопы в городе»; «природные катаклизмы»; «холодная весна».	1
Работа властных структур	«Новости про Путина»; «Медведев высказывался о Зеленском»; «визит в Китай губернатора»; «отчёт губернатора»; «пишут о прибавке пенсии».	1
Другие события в России	«В Волгограде переименовали аэропорт»; «перестрелка в Махачкале»; «повышение цен».	2
Другие события в мире	«Евровидение»; «желание говорить по телефону американского президента Трампа с Путиным»; «наводнение на Украине»; «танкер плыл по Балтийскому морю, и его эстонцы хотели арестовать, причём в международных водах. Но он шёл по маршруту и не поддавался на угрозы».	1
Затрудняюсь ответить, нет ответа		43

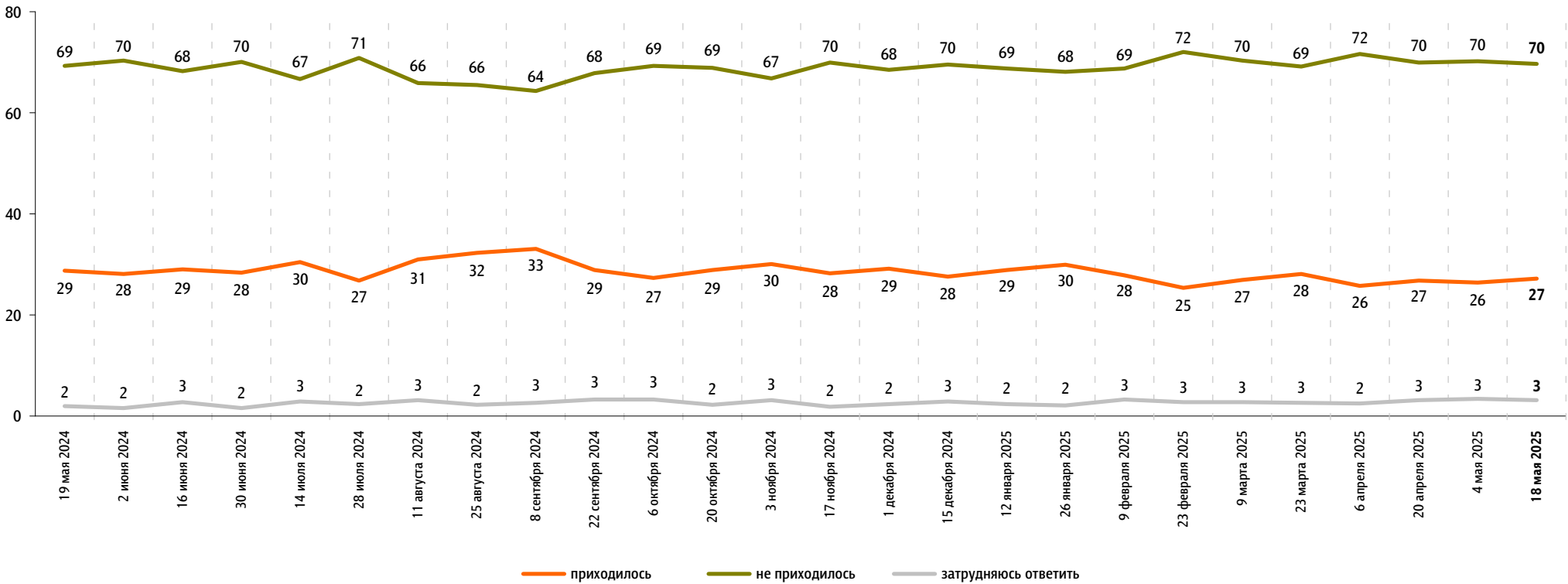


# Недовольство властями

Опрос «ФОМнибус» 16–18 мая. 97 населённых пунктов, 51 субъект РФ, 1500 респондентов.

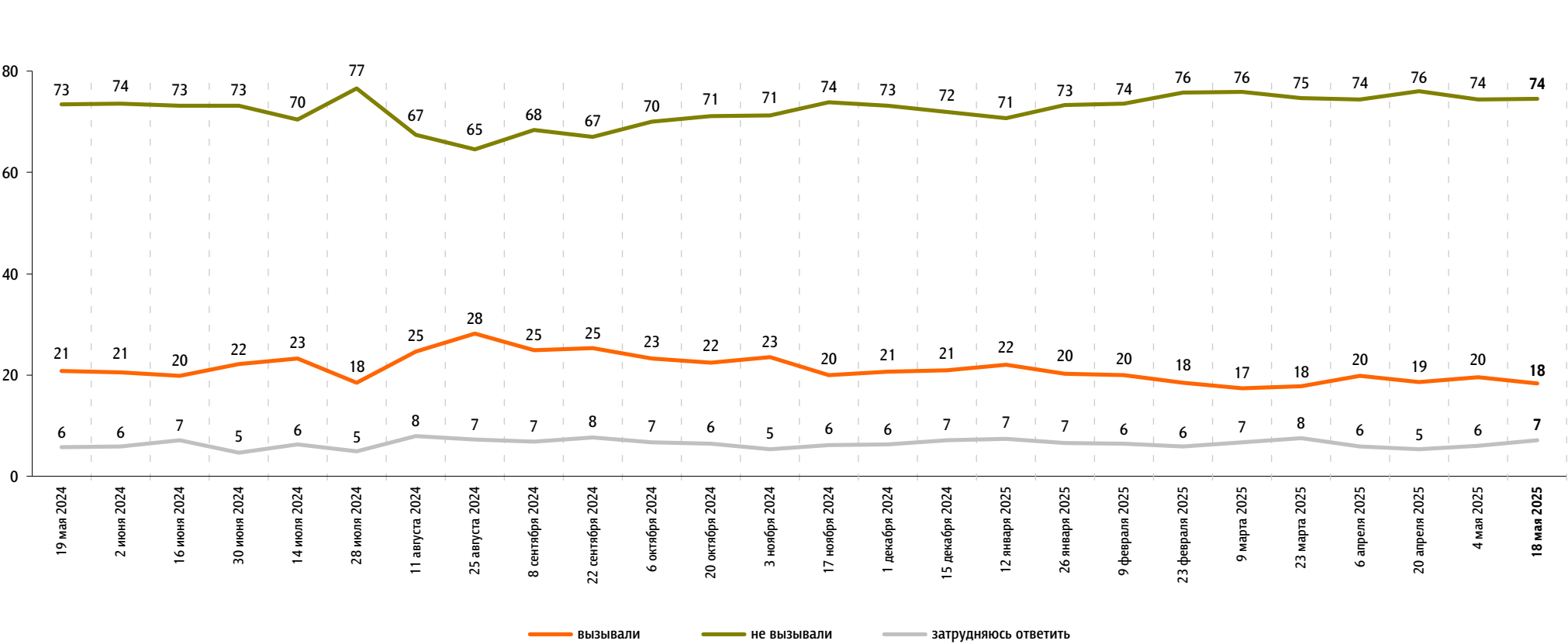
За последний месяц Вам приходилось или не приходилось слышать от окружающих Вас людей критические высказывания в адрес российских властей?

данные в % от всех опрошенных



Действия российских властей за последний месяц у Вас лично вызвали недовольство, возмущение или не вызывали?

данные в % от всех опрошенных

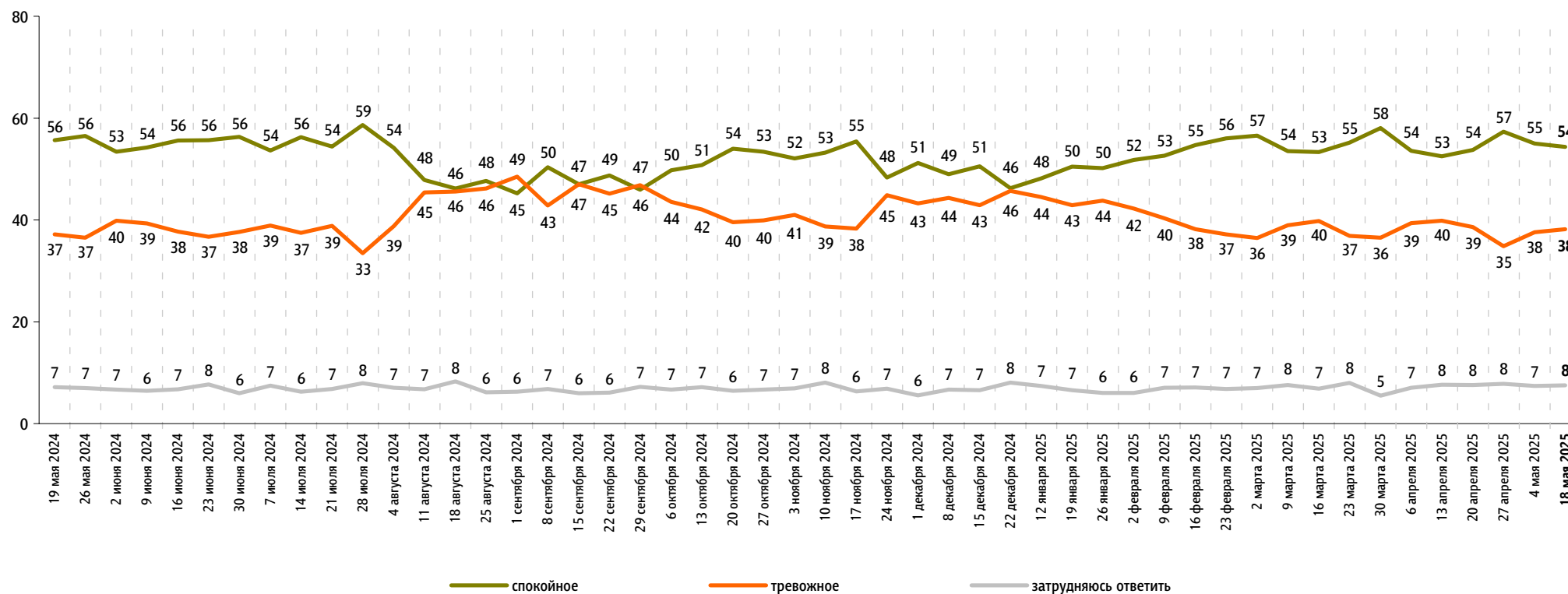


# Настроение окружающих

Опрос «ФОМнибус» 16–18 мая. 97 населённых пунктов, 51 субъект РФ, 1500 респондентов.

Какое настроение, по Вашему мнению, преобладает сегодня среди Ваших родных, друзей, коллег, знакомых – спокойное или тревожное?

данные в % от всех опрошенных



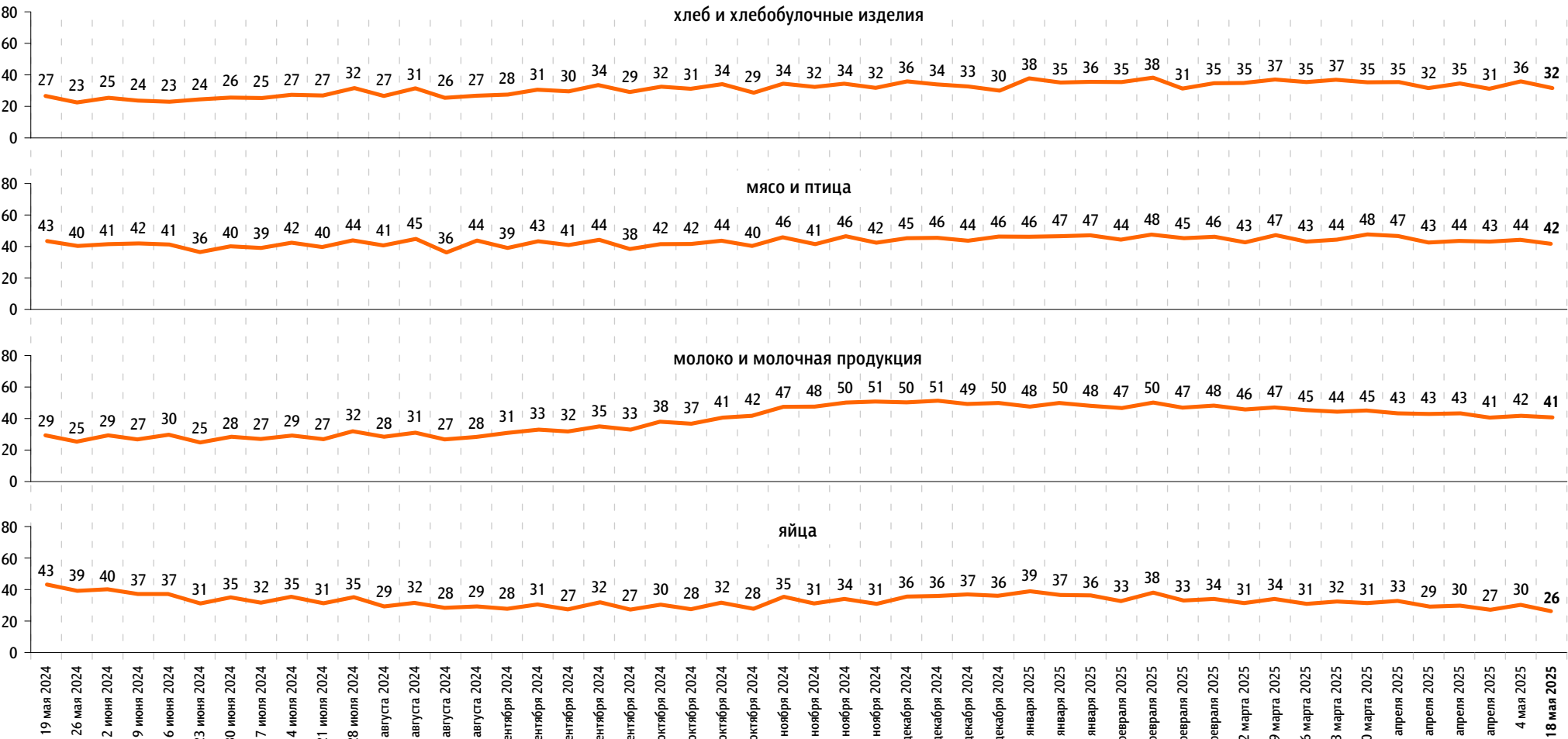
# Динамика цен

Опрос «ФОМнибус» 16–18 мая. 97 населённых пунктов, 51 субъект РФ, 1500 респондентов.

По Вашим наблюдениям, на какие основные продукты, товары и услуги цены за последний месяц заметно выросли? (Карточка, любое число ответов.)

данные в % от всех опрошенных

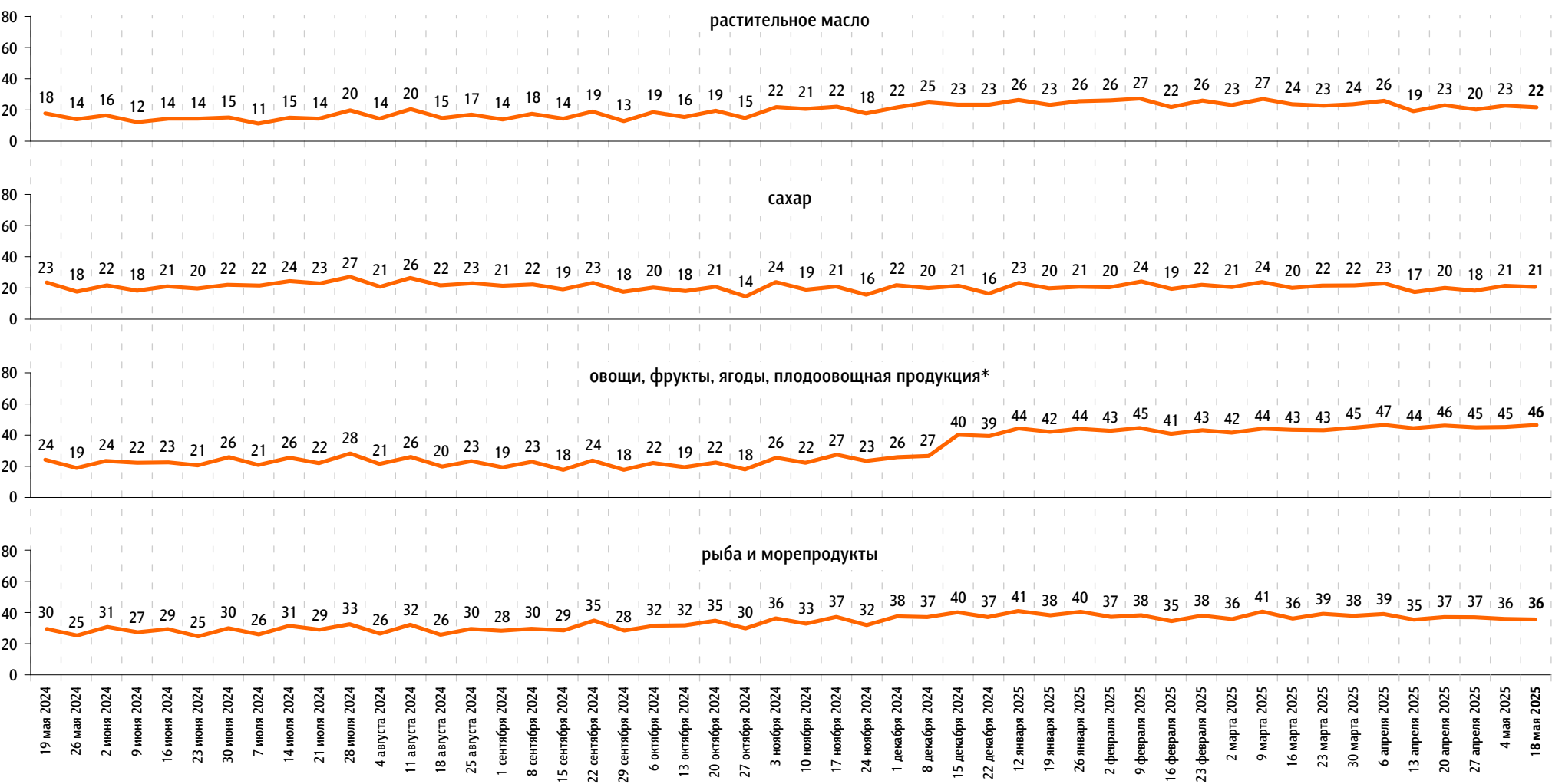
## Продукты питания



По Вашим наблюдениям, на какие основные продукты, товары и услуги цены за последний месяц заметно выросли? (Карточка, любое число ответов.)

данные в % от всех опрошенных

Продукты питания



\* До 15 декабря 2024 г. позиция называлась «плодоовощная продукция».

По Вашим наблюдениям, на какие основные продукты, товары и услуги цены за последний месяц заметно выросли? (Карточка, любое число ответов.)

данные в % от всех опрошенных

Продукты питания

крупя, макаронные изделия



алкогольные напитки



Хозтовары

моющие и чистящие средства



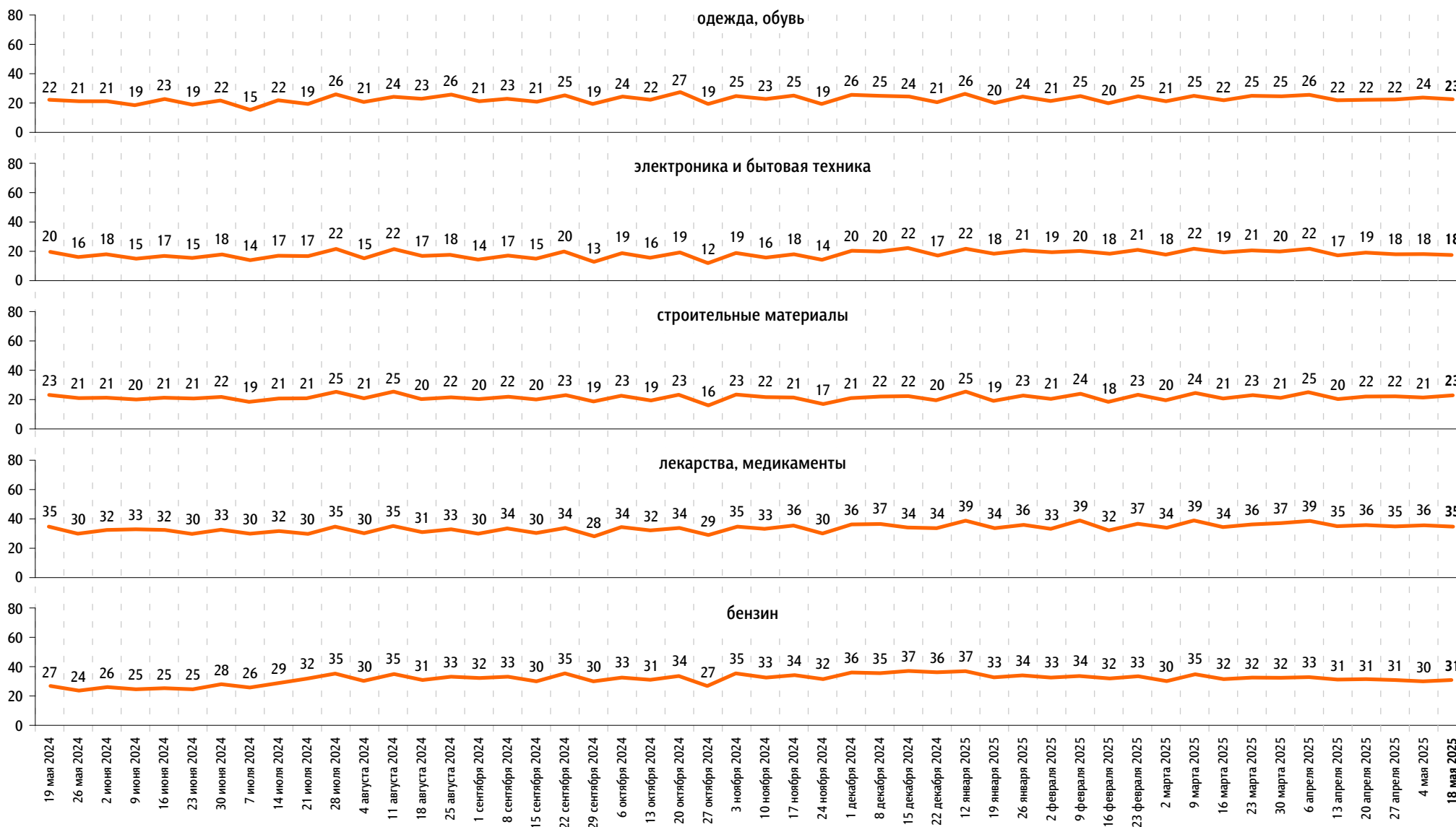
средства личной гигиены



По Вашим наблюдениям, на какие основные продукты, товары и услуги цены за последний месяц заметно выросли? (Карточка, любое число ответов.)

данные в % от всех опрошенных

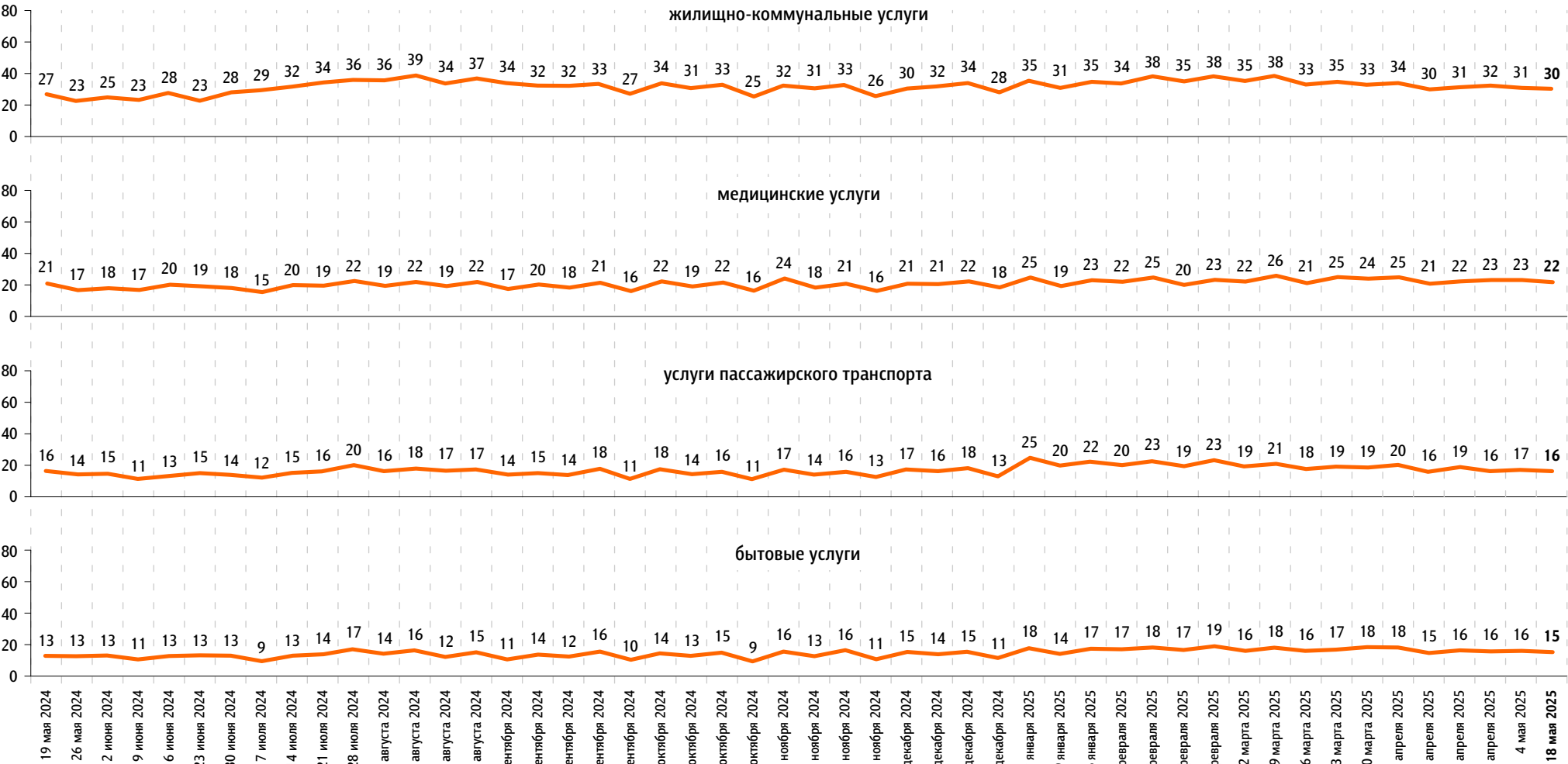
## Непродовольственные товары



По Вашим наблюдениям, на какие основные продукты, товары и услуги цены за последний месяц заметно выросли? (Карточка, любое число ответов.)

данные в % от всех опрошенных

Услуги







[www.fom.ru](http://www.fom.ru)

© ФОМ, 2025

123376 Москва, ул. Рочдельская, д. 15, стр. 16А  
тел. : +7 (495) 653-82-32  
факс : +7 (495) 653-82-02  
[www.fom.ru](http://www.fom.ru)  
[fom@fom.ru](mailto:fom@fom.ru)

**Александр Ослон** – президент ФОМ

**ФОМнибус** – репрезентативный еженедельный  
опрос населения 18 лет и старше.  
Метод опроса – интервью по месту жительства респондента.

Выборка:  
1500 респондентов (жители 97 городских и сельских  
населённых пунктов в 51 субъекте РФ).  
Статистическая погрешность не превышает 3,6%.

*Доли ответов респондентов на вопросы анкеты округлены  
до целого числа.*

*Сумма долей ответов на вопрос, на который респондент  
может дать/выбрать только один вариант ответа  
(включая позицию «затрудняюсь ответить»), может  
отклоняться от 100% на  $\pm 1$  процентный пункт  
из-за накопления погрешностей округления.*