

# ДОМИНАНТЫ.

## ПОЛЕ МНЕНИЙ



### Социологический бюллетень

Опрос: неделя №20

Выпуск: 21 мая 2026 года

© ФОМ, 2026

[www.fom.ru](http://www.fom.ru)

---

#### Ключевые индикаторы общественного мнения

##### 2 Политические индикаторы


- 2 В. Путин: отношение и оценки работы
- 4 Правительство РФ: оценка работы
- 5 М. Мишустин: оценка работы
- 6 Рейтинги партий
- 8 Отношение к политическим партиям

---

#### Факторы формирования общественного мнения

- 10 События недели
  - 12 Недовольство властями
  - 14 Настроение окружающих
  - 15 Динамика цен
-

# Политические индикаторы



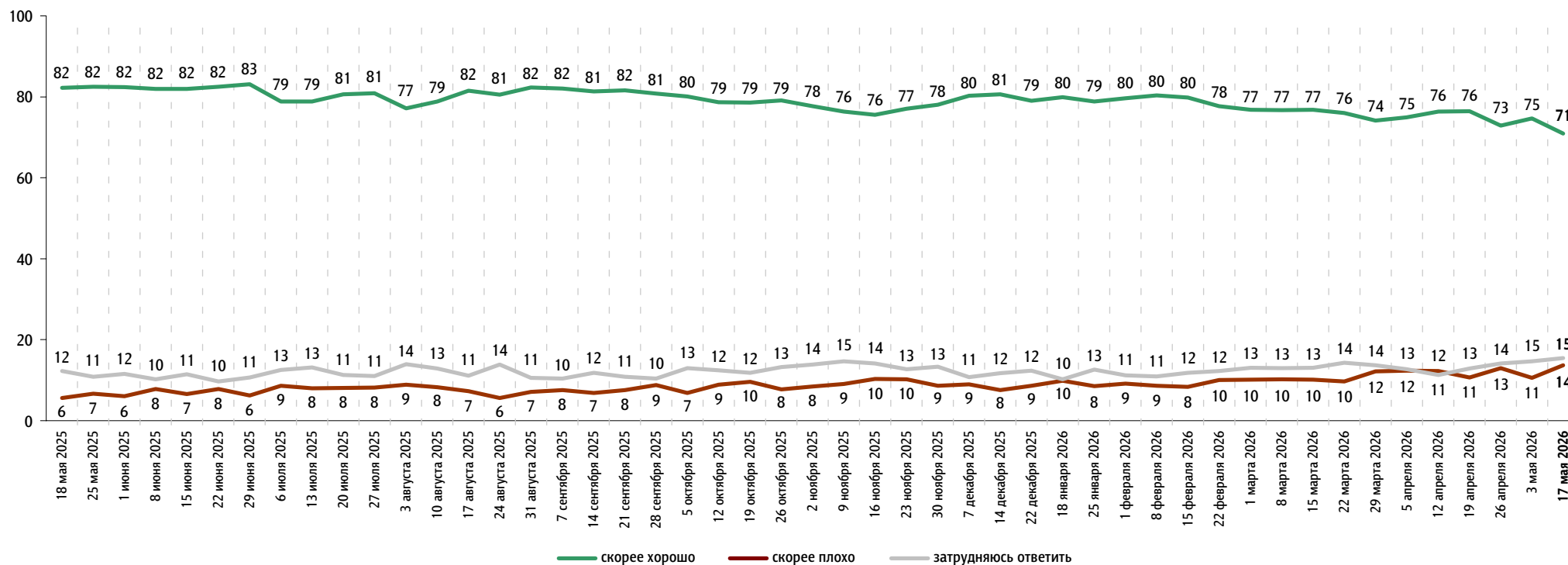
## В. Путин: отношение и оценки работы

Опрос «ФОМнибус» 15–17 мая. 97 населённых пунктов, 51 субъект РФ, 1500 респондентов.

### Оценка работы В. Путина

Как Вы считаете, президент В. Путин работает на своём посту скорее хорошо или скорее плохо?

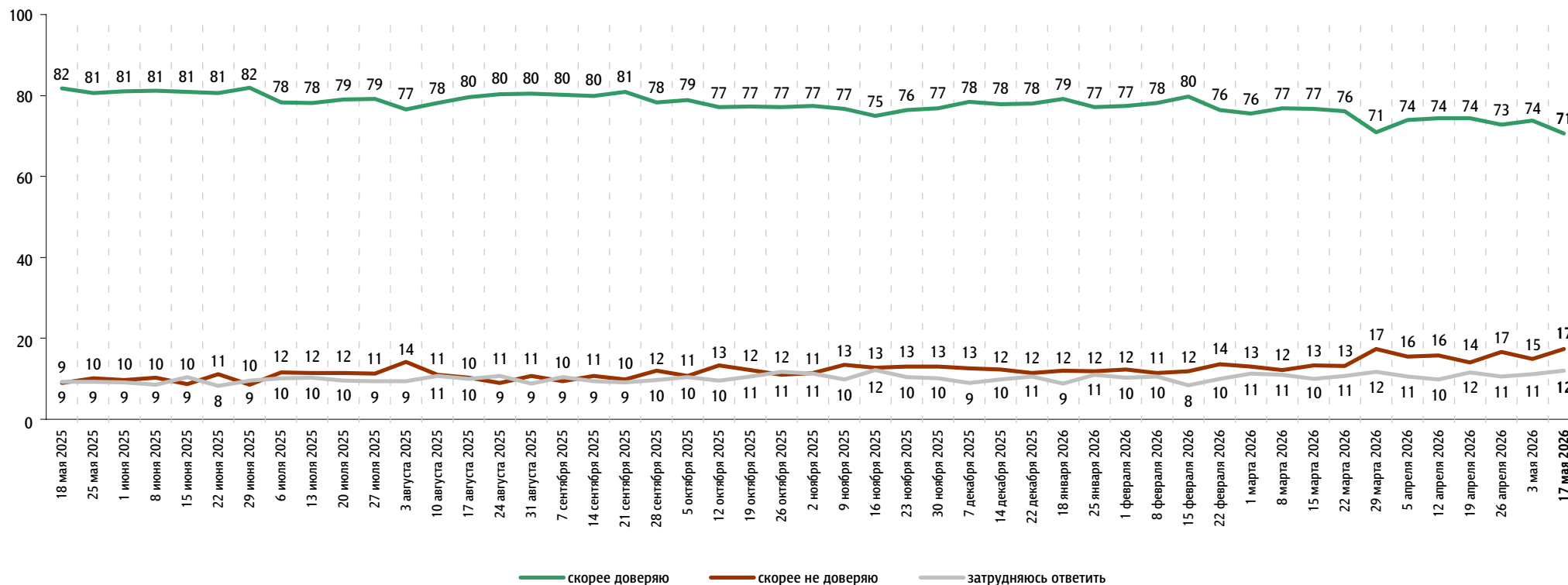
данные в % от всех опрошенных



## Доверие В. Путину

Вы скорее доверяете или скорее не доверяете В. Путину?

данные в % от всех опрошенных

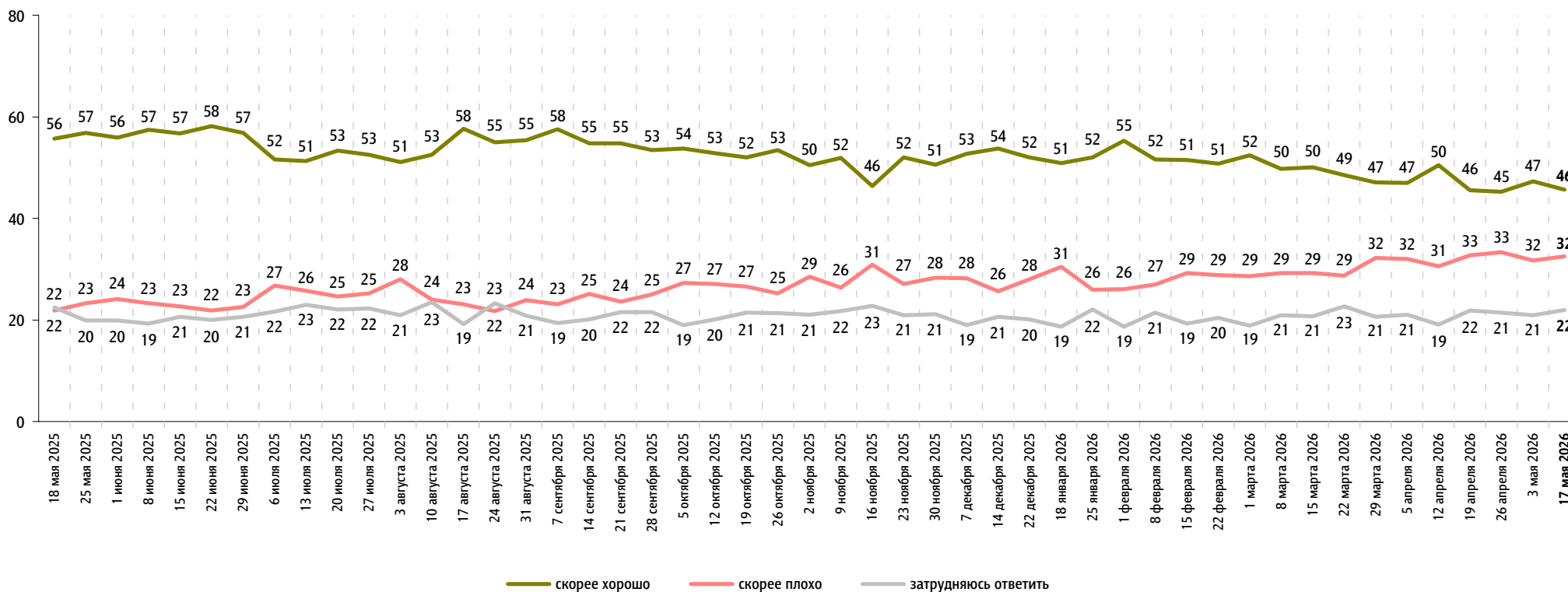


# Правительство РФ: оценка работы

Опрос «ФОМнибус» 15–17 мая. 97 населённых пунктов, 51 субъект РФ, 1500 респондентов.

Как, по Вашему мнению, сегодня работает российское правительство – скорее хорошо или скорее плохо?

данные в % от всех опрошенных



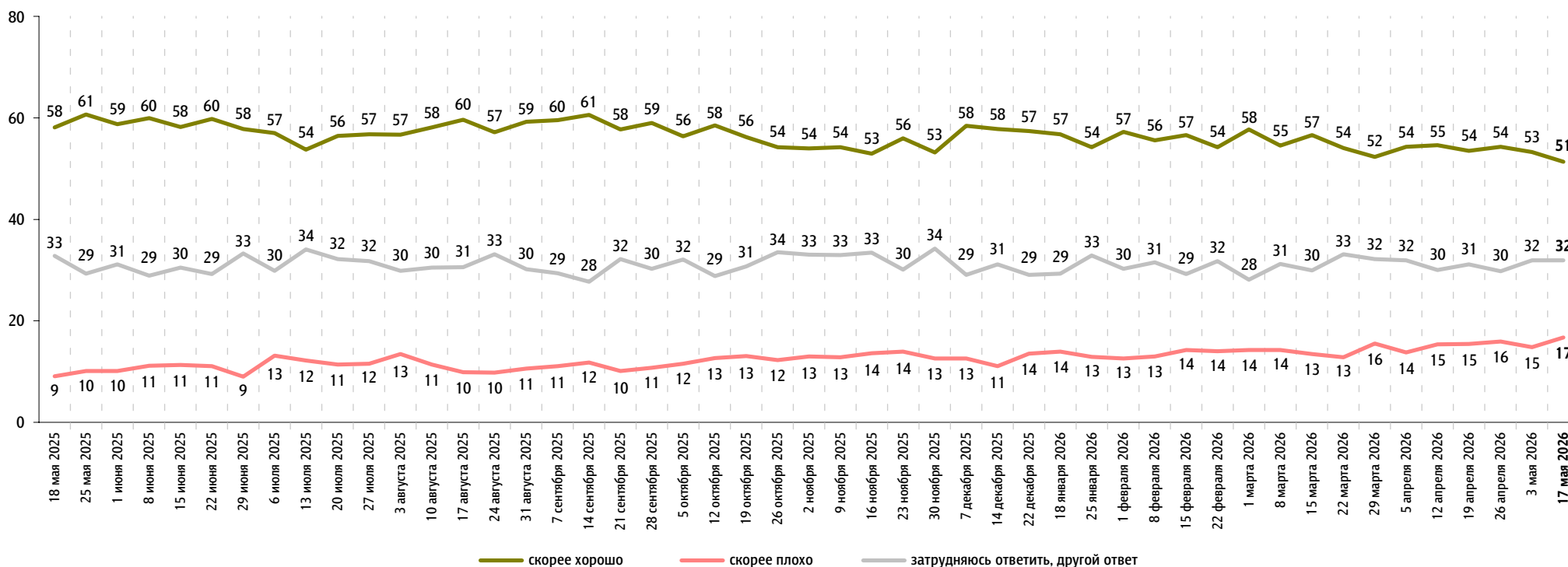


## М. Мишустин: оценка работы

Опрос «ФОМнибус» 15–17 мая. 97 населённых пунктов, 51 субъект РФ, 1500 респондентов.

На Ваш взгляд, глава правительства Михаил Мишустин работает на своём посту скорее хорошо или скорее плохо?

данные в % от всех опрошенных

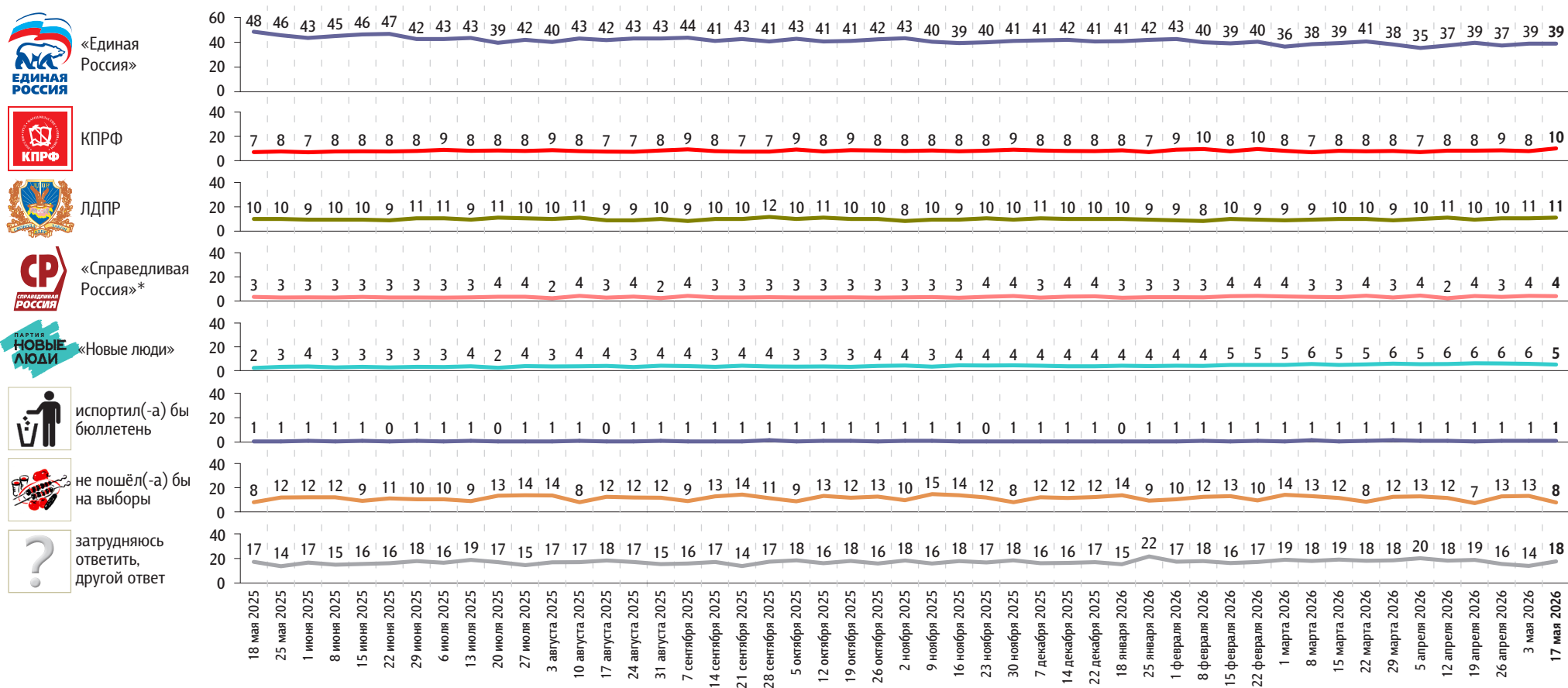


# Рейтинги партий

Опрос «ФОМнибус» 15–17 мая. 97 населённых пунктов, 51 субъект РФ, 1500 респондентов.

Представьте себе, что в следующее воскресенье состоится выборы в Государственную думу. Скажите, пожалуйста, как, за какую партию Вы бы проголосовали? (Карточка, один ответ.)

данные в % от всех опрошенных



\* До 26 октября 2025 г. включительно – партия «Справедливая Россия – За правду».

Представьте себе, что в следующее воскресенье состоятся выборы в Государственную думу. Скажите, пожалуйста, как, за какую партию Вы бы проголосовали? (Карточка, один ответ.)

данные в % от всех опрошенных

	18 мая 2025	25 мая 2025	1 июня 2025	8 июня 2025	15 июня 2025	22 июня 2025	29 июня 2025	6 июля 2025	13 июля 2025	20 июля 2025	27 июля 2025	3 августа 2025	10 августа 2025	17 августа 2025	24 августа 2025	31 августа 2025	7 сентября 2025	14 сентября 2025	21 сентября 2025	28 сентября 2025	5 октября 2025	12 октября 2025	19 октября 2025	26 октября 2025	2 ноября 2025	9 ноября 2025	16 ноября 2025	23 ноября 2025	30 ноября 2025	7 декабря 2025	14 декабря 2025	22 декабря 2025	18 января 2026	25 января 2026	1 февраля 2026	8 февраля 2026	15 февраля 2026	22 февраля 2026	1 марта 2026	8 марта 2026	15 марта 2026	22 марта 2026	29 марта 2026	5 апреля 2026	12 апреля 2026	19 апреля 2026	26 апреля 2026	3 мая 2026	17 мая 2026			
Российская партия пенсионеров за социальную справедливость	1	1	2	1	1	1	1	1	1	1	1	1	1	1	1	1	2	1	1	1	1	1	1	1	1	1	1	2	1	1	1	1	1	1	1	1	1	1	2	1	2	1	1	1	2	1	2	1	2	1		
«Яблоко»	0	1	1	1	1	1	0	1	1	1	1	1	1	1	1	1	1	1	1	1	1	1	0	1	1	1	0	1	1	1	1	1	1	1	1	1	1	1	1	1	1	1	1	1	1	1	1	1	1	1	1	
Российская экологическая партия «Зелёные»	1	1	1	1	1	1	1	1	1	1	1	1	1	1	1	1	1	1	1	1	1	1	1	0	1	1	1	1	1	1	1	1	1	1	1	1	1	1	1	1	1	1	1	1	1	1	1	1	1	1	1	
«Коммунисты России»	0	1	0	0	0	0	0	1	0	0	0	0	1	0	0	1	1	1	1	0	0	1	0	1	1	1	0	0	0	1	1	0	0	0	0	0	0	1	1	0	1	1	0	1	1	1	1	1	1	1	1	1
«Родина»	0	0	1	0	1	0	0	0	0	0	0	1	0	1	1	0	0	0	1	0	1	0	0	0	0	0	0	0	0	1	0	0	0	0	0	0	1	0	0	0	0	0	0	1	1	0	1	0	1	0	0	
«Партия прямой демократии»*	—	—	—	—	—	—	—	—	—	—	—	—	—	—	—	—	—	—	—	—	—	—	—	—	—	—	—	—	—	—	—	—	—	—	—	—	—	—	—	—	—	—	—	—	—	—	—	—	—	—		
«Гражданская платформа»	0	0	0	0	0	0	0	0	0	0	0	0	0	0	0	0	0	0	0	0	0	0	0	0	0	0	0	0	0	0	0	0	0	0	0	0	0	0	0	0	0	0	0	0	0	0	0	0	0	0	0	

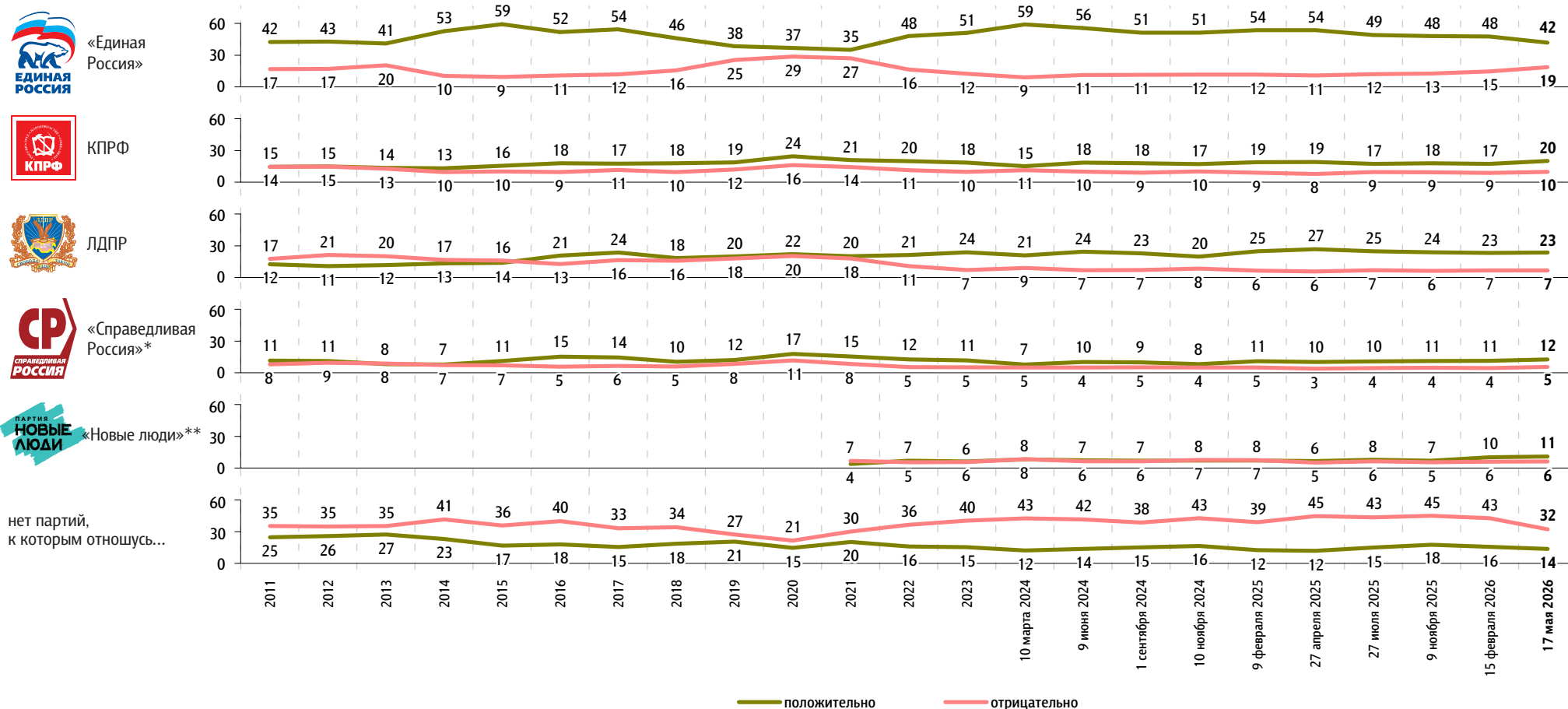
\* До 1 февраля 2026 г. позиции «Партия прямой демократии» в карточке не было.

# Отношение к политическим партиям

Опрос «ФОМнибус» 15–17 мая. 97 населённых пунктов, 51 субъект РФ, 1500 респондентов.  
2020 г. – Всероссийский телефонный опрос. 2000 респондентов.

К каким из перечисленных политических партий Вы относитесь **положительно** / **отрицательно**? (Карточка, любое число ответов.)

данные в % от всех опрошенных

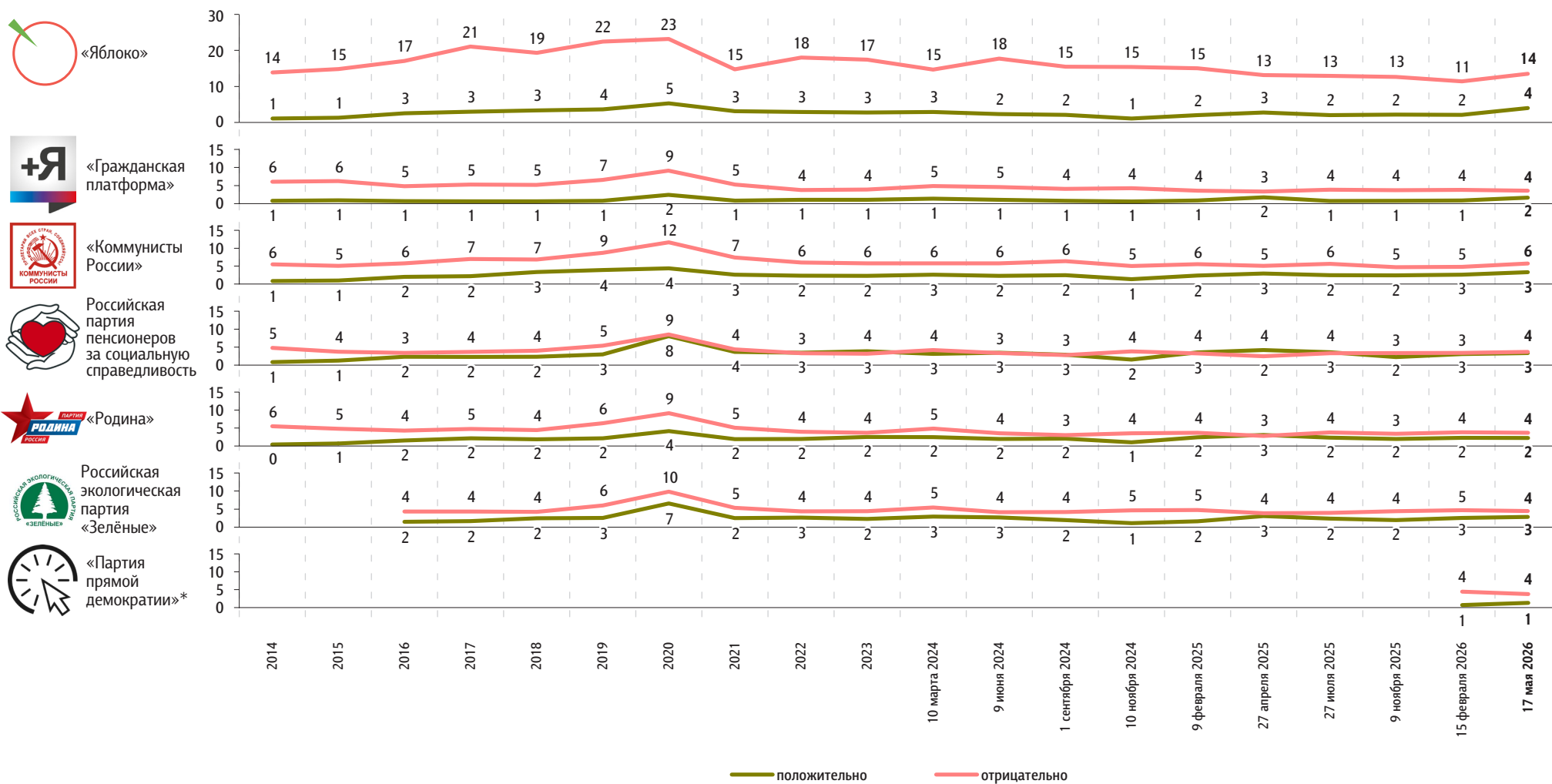


\* До 14 марта 2021 г. вопрос задавался про партию «Справедливая Россия», с 14 марта 2021 г. до 9 ноября 2025 г. – про объединенную партию «Справедливая Россия – За правду», в состав которой вошли партии «Справедливая Россия», «За правду» и «Патриоты России». С 9 ноября 2025 г. – про партию «Справедливая Россия», которая вернулась к своему исходному названию.

\*\* До 2021 г. позиции «Новые люди» в карточке не было.

К каким из перечисленных политических партий Вы относитесь **положительно** / **отрицательно**? (Карточка, любое число ответов.)

данные в % от всех опрошенных



\* До 15 февраля 2026 г. позиции «Партия прямой демократии» в карточке не было.  
2020 г. – Всероссийский телефонный опрос. 2000 респондентов.

# События недели

Опрос «ФОМнибус» 15–17 мая. 97 населённых пунктов, 51 субъект РФ, 1500 респондентов.

Какие события прошедшей недели, о которых сообщалось в средствах массовой информации, больше всего заинтересовали Вас, привлекли Ваше внимание? (Открытый вопрос.)

данные в % от всех опрошенных, приведены наиболее показательные высказывания

<p><b>Специальная военная операция</b></p>	<p><b>Обстрелы российских территорий</b> 15</p> <p>«Атака беспилотников на Рязань»; «атака беспилотников на Чебоксары»; «атака на Москву»; «атаки беспилотников и отсутствие ответов на них»; «атаки БПЛА в Ростове, Калмыкии»; «бомбят в Липецке, Борисоглебске, Воронеже»; «бомбят Россию»; «взрывы в Крыму буквально два дня назад, на Москву были беспилотники»; «летающие БПЛА на нашу страну»; «сегодня ночью работало ПВО».</p> <p><b>СВО в целом</b> 15</p> <p>«Военные сводки»; «война России с Украиной»; «информация по СВО»; «когда хохлов бьют»; «наши войска продвигаются»; «новости про СВО»; «освобождение территорий»; «ситуация на СВО»; «удар по Киеву»; «успехи на СВО»; «что на войне происходит».</p> <p><b>Перемирие на День Победы</b> 1</p> <p>«9 Мая – прекращение огня»; «на 9 Мая прекращены боевые действия»; «обмен пленными, перемирие»; «перед 9 Мая предупреждали Киев, чтобы не бомбили»; «перемирие на праздники».</p>	<p>31</p>
<p><b>Празднование Дня Победы, парад</b></p>	<p>«9 Мая – парад»; «9 Мая, День Победы»; «День Победы»; «парад в Москве, наш парад»; «парад Победы»; «празднование 9 Мая, “Бессмертный полк”»; «празднование Дня Победы»; «радость за парад».</p>	<p>4</p>
<p><b>Визит Д. Трампа в Китай</b></p>	<p>«Визит Трампа в Китай»; «встреча в Китае»; «встреча Трампа в Китае»; «встреча Трампа с Си»; «переговоры Трампа и Си»; «рукопожатие Трампа с лидером Китая»; «Трамп в Китае».</p>	<p>4</p>
<p><b>События вокруг Ирана, эскалация конфликта</b></p>	<p>«Ормузский пролив»; «Ближний Восток»; «война в Иране»; «война на Ближнем Востоке»; «война США и Ирана»; «Иран по Америке долбанул».</p>	<p>2</p>
<p><b>Встречи, переговоры В. Путина</b></p>	<p>«Встреча Путина с производственниками в Москве»; «высказывание Путина на 9 Мая»; «обращение Путина»; «Путин встретился со своей учительницей»; «Путин объявил, что СВО идёт к завершению»; «слова Путина об окончании войны».</p>	<p>2</p>
<p><b>Экологическая катастрофа в Туапсе</b></p>	<p>«Испортили всё море: всё в мазуте»; «всё побережье в мазуте в Краснодарском крае»; «катастрофа в Туапсе»; «новости касаемо ситуации в Туапсе»; «загрязнение Чёрного моря»; «Туапсе – разлив нефти».</p>	<p>1</p>
<p><b>Погода, природные катаклизмы в России</b></p>	<p>«Дагестан – потоп»; «хороший паводок в Астрахани»; «климатический кризис»; «наводнение»; «пожары, наводнения».</p>	<p>1</p>
<p><b>Успешное испытание ракеты «Сармат»</b></p>	<p>«Новое оружие создали»; «наша новая ракета»; «обсуждение “Сармата”»; «ракету испытали»; «ракету новую сделали в России».</p>	<p>1</p>

данные в % от всех опрошенных, приведены наиболее показательные высказывания

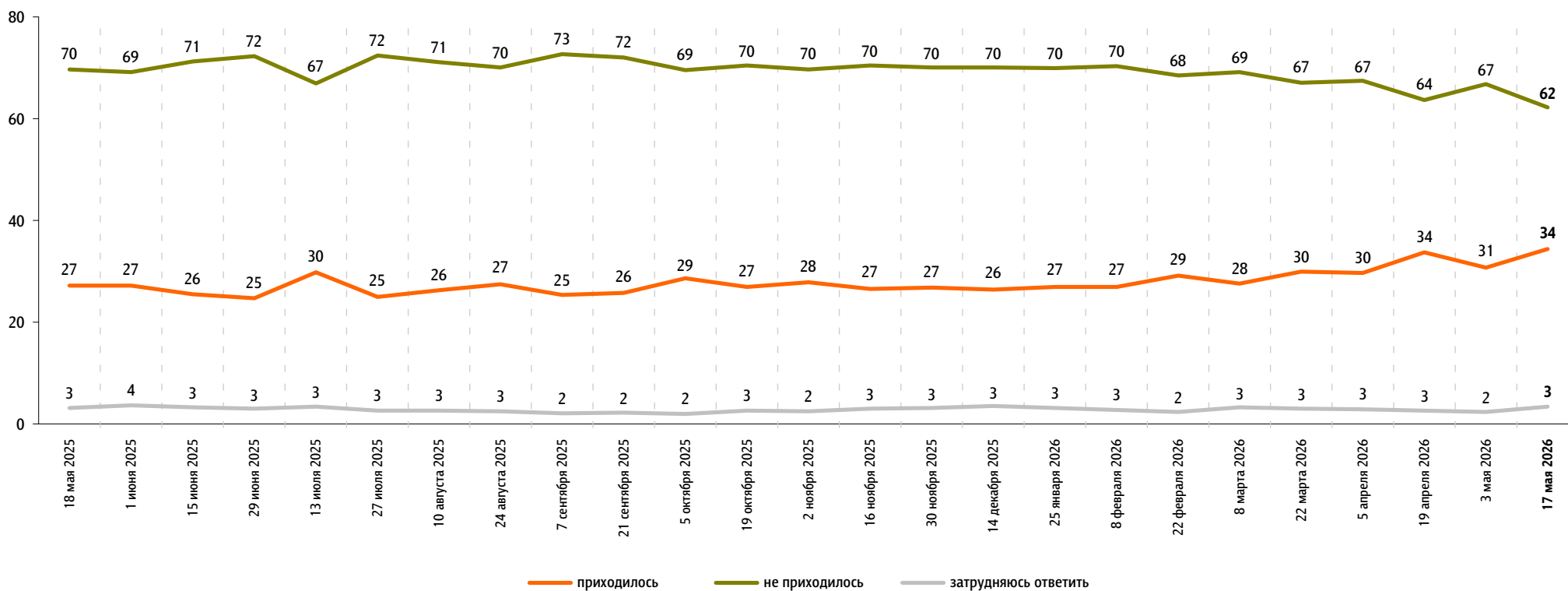
<b>Работа властных структур</b>	«Встречи наших политиков с другими политиками»; «выборы»; «отставка Богомаза»; «появление новых партий»; «Собянин хорошо работает».	1
<b>Блокировка интернета</b>	«Блокировки интернета, связи»; «запреты про интернет»; «интернет постоянно блокируют – это очень надоедает молодёжи, и замедление связи, которое очень мешает жизни»; «ограничения доступа в интернет»; «продолжение различных блокировок связи».	1
<b>Инфляция, рост цен</b>	«Алкоголь подорожал»; «информация о повышении налогов и цены на бензин»; «курс рубля»; «рост цен»; «рост цен, тарифов».	1
<b>Аварии, пожары, несчастные случаи</b>	«Авария на Крылова»; «в Нижнекамске пропадают молодые люди»; «много ДТП»; «суициды по поводу экзаменов»; «ЧП наше».	1
<b>Вспышка хантавируса</b>	«Лайнер круизный с вирусом»; «новость про хантавирус»; «новый ковид»; «ситуация с хантавирусом».	1
<b>Другие события в России</b>	«Беспредел со скотом»; «коровы в Новосибирске умерщвлялись государством»; «уничтожение малого и фермерского бизнеса из-за вируса»; «выход школьников на дистанционку»; «завоз мигрантов»; «коррупция в правительстве»; «“Спартак” у ЦСКА выиграл».	2
<b>Другие события в мире</b>	«Европа к войне готовится»; «заём для Украины от Евросоюза»; «отношения между США и Россией»; «покушение на Трампа»; «украинский коррупционный скандал».	1
<b>Затрудняюсь ответить, нет ответа</b>		51

# Недовольство властями

Опрос «ФОМнибус» 15–17 мая. 97 населённых пунктов, 51 субъект РФ, 1500 респондентов.

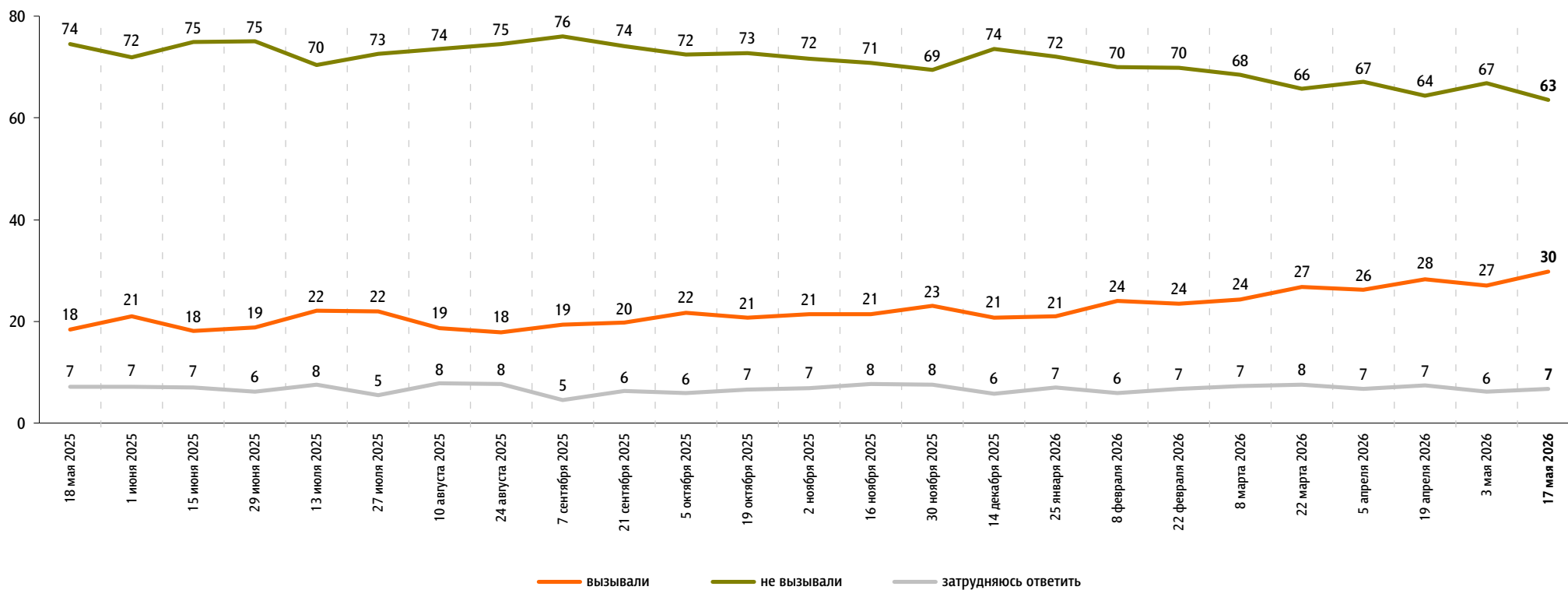
За последний месяц Вам приходилось или не приходилось слышать от окружающих Вас людей критические высказывания в адрес российских властей?

данные в % от всех опрошенных



Действия российских властей за последний месяц у Вас лично вызвали недовольство, возмущение или не вызывали?

данные в % от всех опрошенных

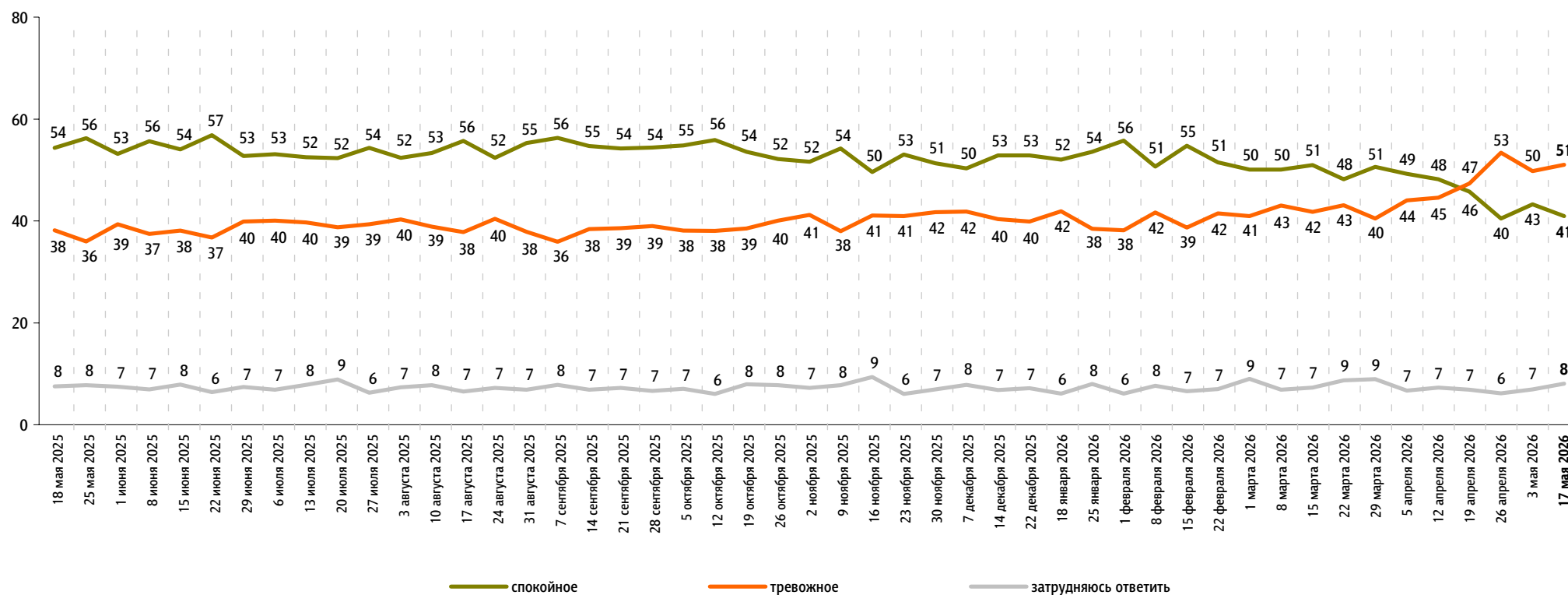


# Настроение окружающих

Опрос «ФОМнибус» 15–17 мая. 97 населённых пунктов, 51 субъект РФ, 1500 респондентов.

Какое настроение, по Вашему мнению, преобладает сегодня среди Ваших родных, друзей, коллег, знакомых – спокойное или тревожное?

данные в % от всех опрошенных



# Динамика цен

Опрос «ФОМнибус» 15–17 мая. 97 населённых пунктов, 51 субъект РФ, 1500 респондентов.

По Вашим наблюдениям, на какие основные продукты, товары и услуги цены за последний месяц заметно выросли? (Карточка, любое число ответов.)

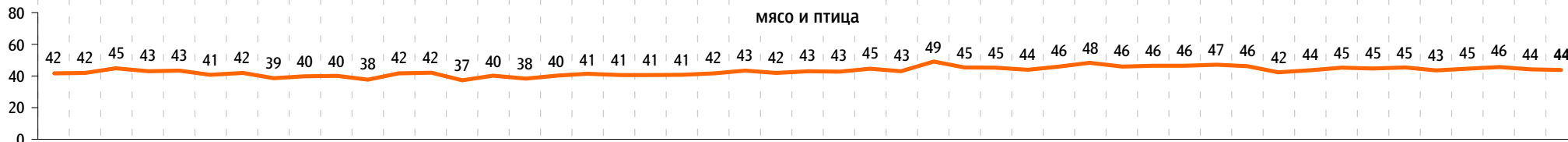
данные в % от всех опрошенных

## Продукты питания

### хлеб и хлебобулочные изделия



### мясо и птица



### молоко и молочная продукция



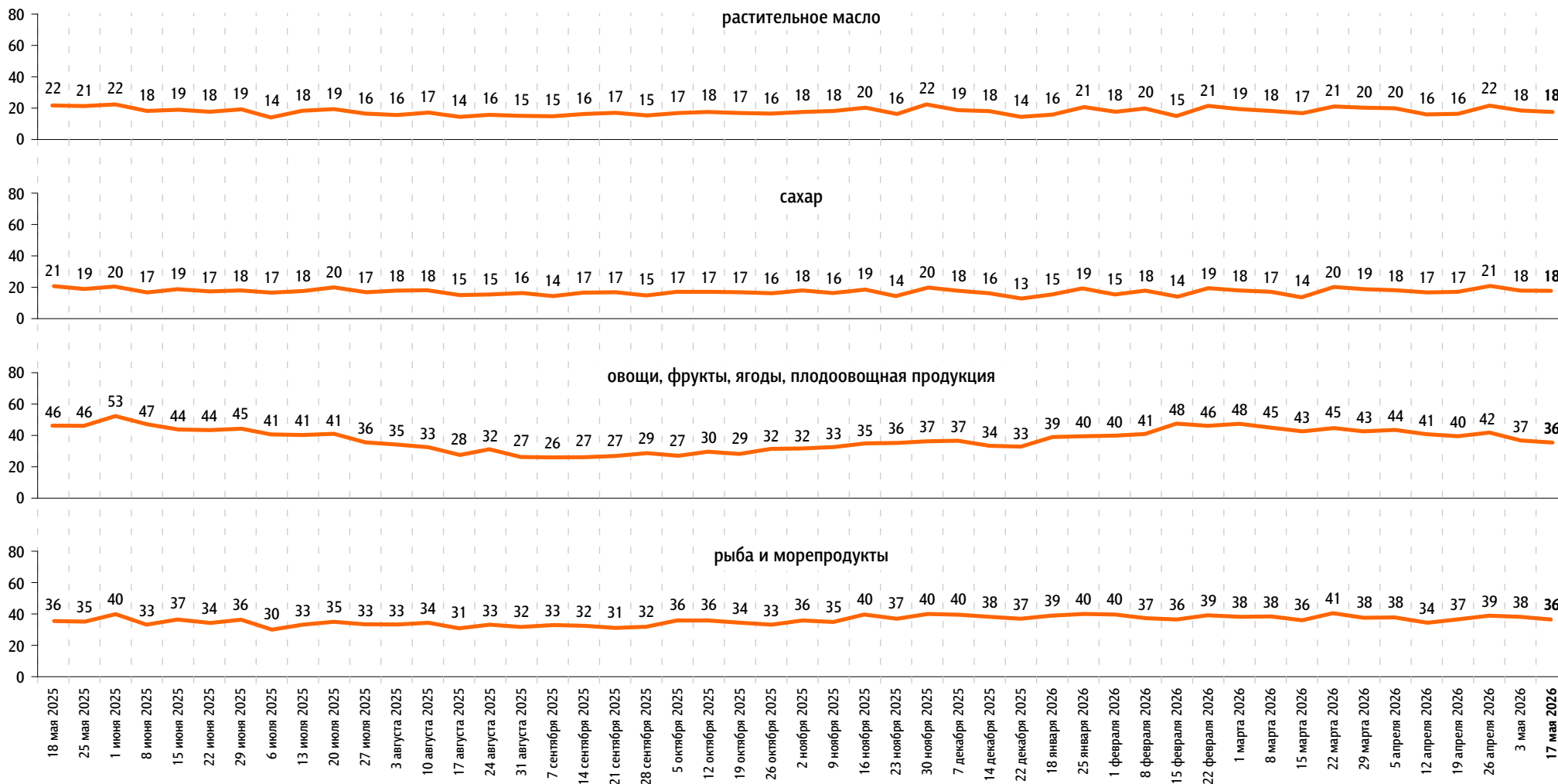
### яйца



По Вашим наблюдениям, на какие основные продукты, товары и услуги цены за последний месяц заметно выросли? (Карточка, любое число ответов.)

данные в % от всех опрошенных

Продукты питания



По Вашим наблюдениям, на какие основные продукты, товары и услуги цены за последний месяц заметно выросли? (Карточка, любое число ответов.)

данные в % от всех опрошенных

Продукты питания

крупы, макаронные изделия



алкогольные напитки



Хозтовары

моющие и чистящие средства



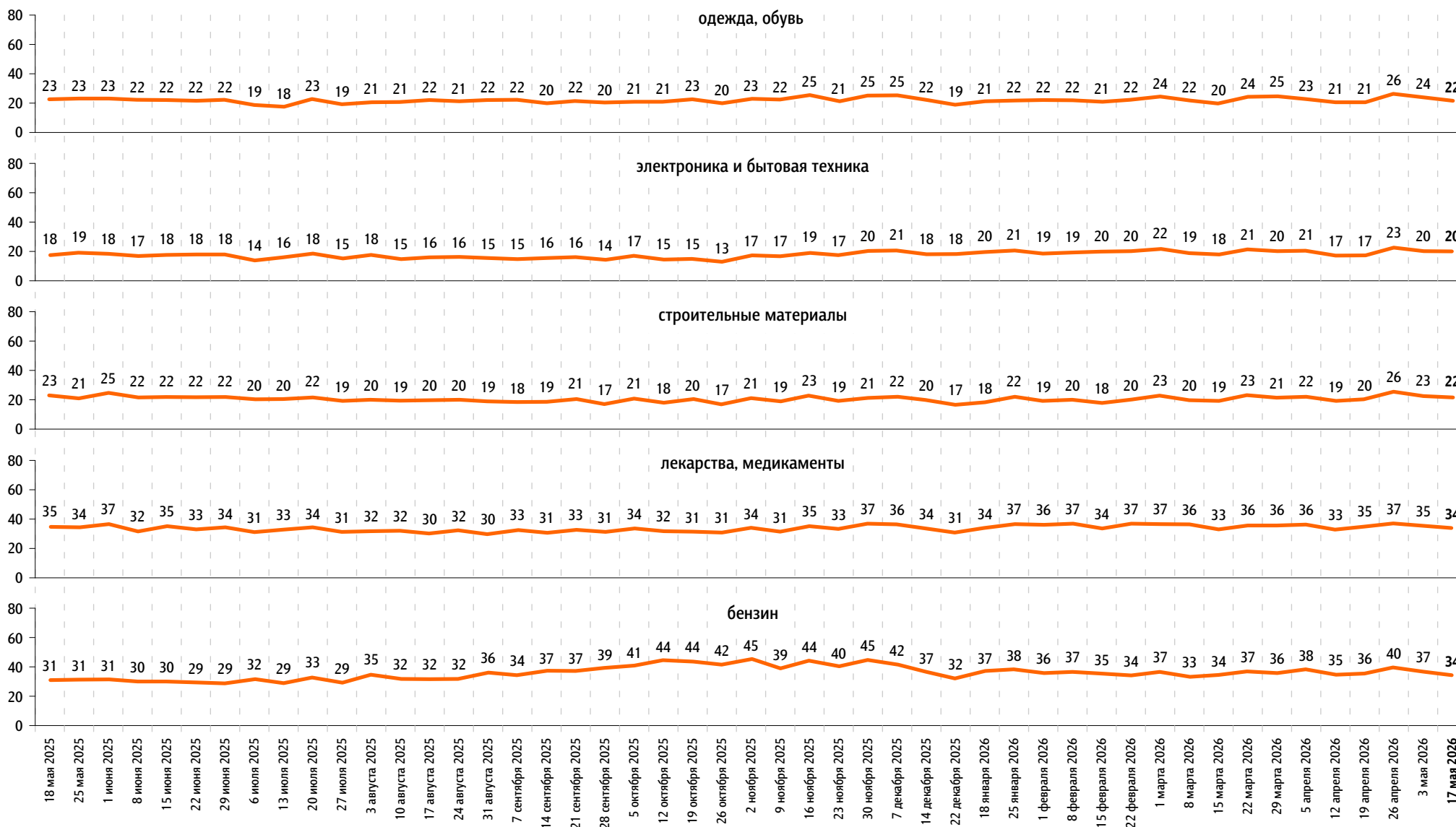
средства личной гигиены



По Вашим наблюдениям, на какие основные продукты, товары и услуги цены за последний месяц заметно выросли? (Карточка, любое число ответов.)

данные в % от всех опрошенных

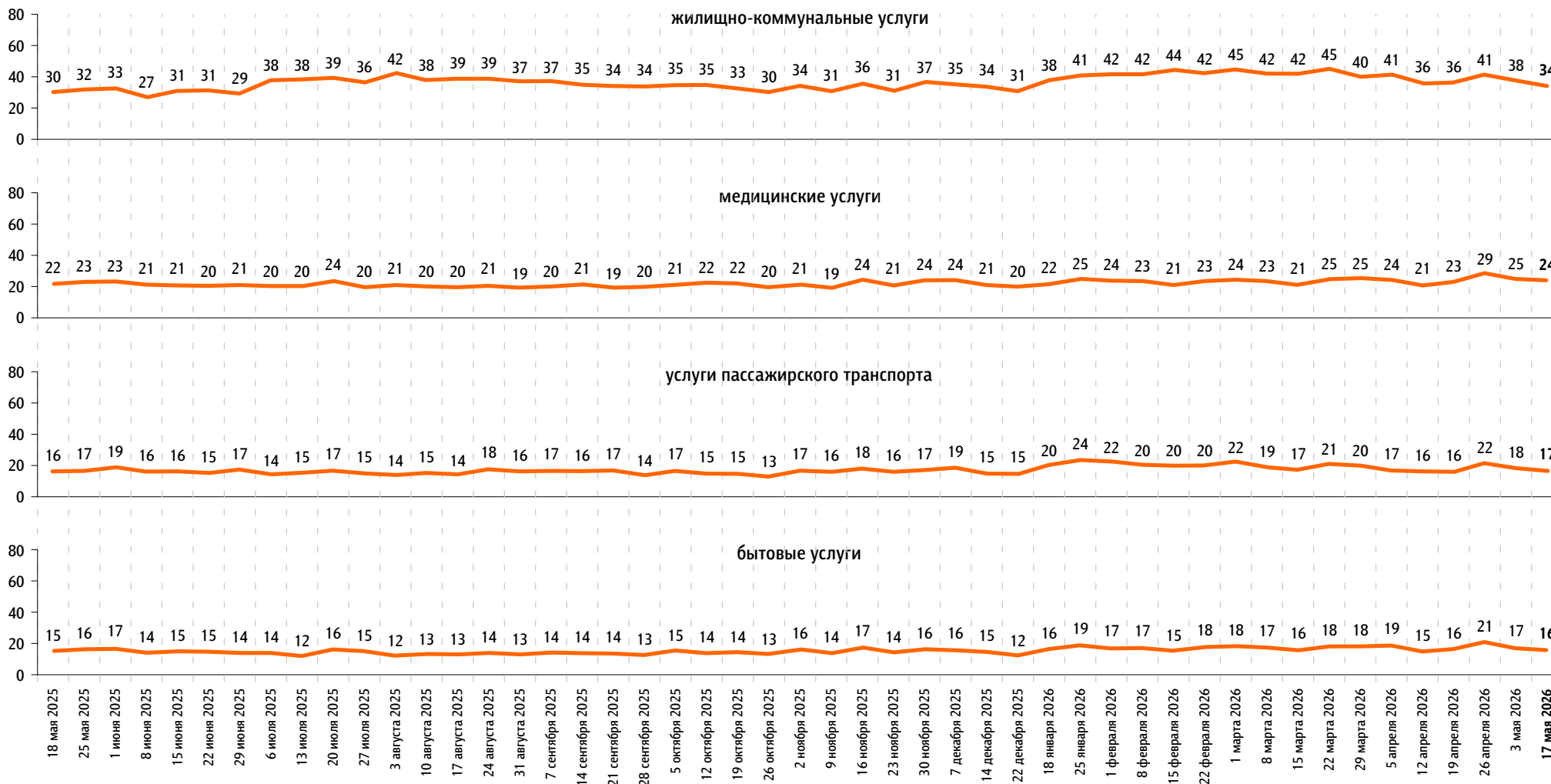
### Непродовольственные товары



По Вашим наблюдениям, на какие основные продукты, товары и услуги цены за последний месяц заметно выросли? (Карточка, любое число ответов.)

данные в % от всех опрошенных

Услуги





[www.fom.ru](http://www.fom.ru)

© ФОМ, 2026

123376 Москва, ул. Рочдельская, д. 15, стр. 16А  
тел. : +7 (495) 653-82-32  
факс : +7 (495) 653-82-02  
[www.fom.ru](http://www.fom.ru)  
[fom@fom.ru](mailto:fom@fom.ru)

**Александр Ослон** – президент ФОМ

**ФОМнибус** – репрезентативный еженедельный опрос населения 18 лет и старше.  
Метод опроса – интервью по месту жительства респондента.

Выборка:  
1500 респондентов (жители 97 городских и сельских населённых пунктов в 51 субъекте РФ).  
Статистическая погрешность не превышает 3,6%.

*С 29 марта 2020 г. до 10 января 2021 г. включительно:*  
**Всероссийский телефонный опрос** – репрезентативный опрос населения 18 лет и старше. Интервью по телефону. Случайная выборка номеров мобильных и стационарных телефонов.

Выборка:  
2000 респондентов.  
Статистическая погрешность не превышает 2,7%.

*Доли ответов респондентов на вопросы анкеты округлены до целого числа.*

*Сумма долей ответов на вопрос, на который респондент может дать/выбрать только один вариант ответа (включая позицию «затрудняюсь ответить»), может отклоняться от 100% на ±1 процентный пункт из-за накопления погрешностей округления.*