

ДОМИНАНТЫ.

ПОЛЕ МНЕНИЙ



Социологический бюллетень

*С 29 марта 2020 г. вместо опросов по месту
жительства проводятся **телефонные опросы***

Опрос: **неделя №21**

Выпуск: **28 мая 2020 года**

Ключевые индикаторы общественного мнения


2 Политические индикаторы

- 2 В. Путин: отношение и оценки работы
- 4 Правительство РФ: оценка работы
- 5 Рейтинги партий

Факторы формирования общественного мнения

- 6 События недели
 - 8 Протестный потенциал
 - 10 Настроение окружающих
 - 11 Динамика цен
-

Политические индикаторы



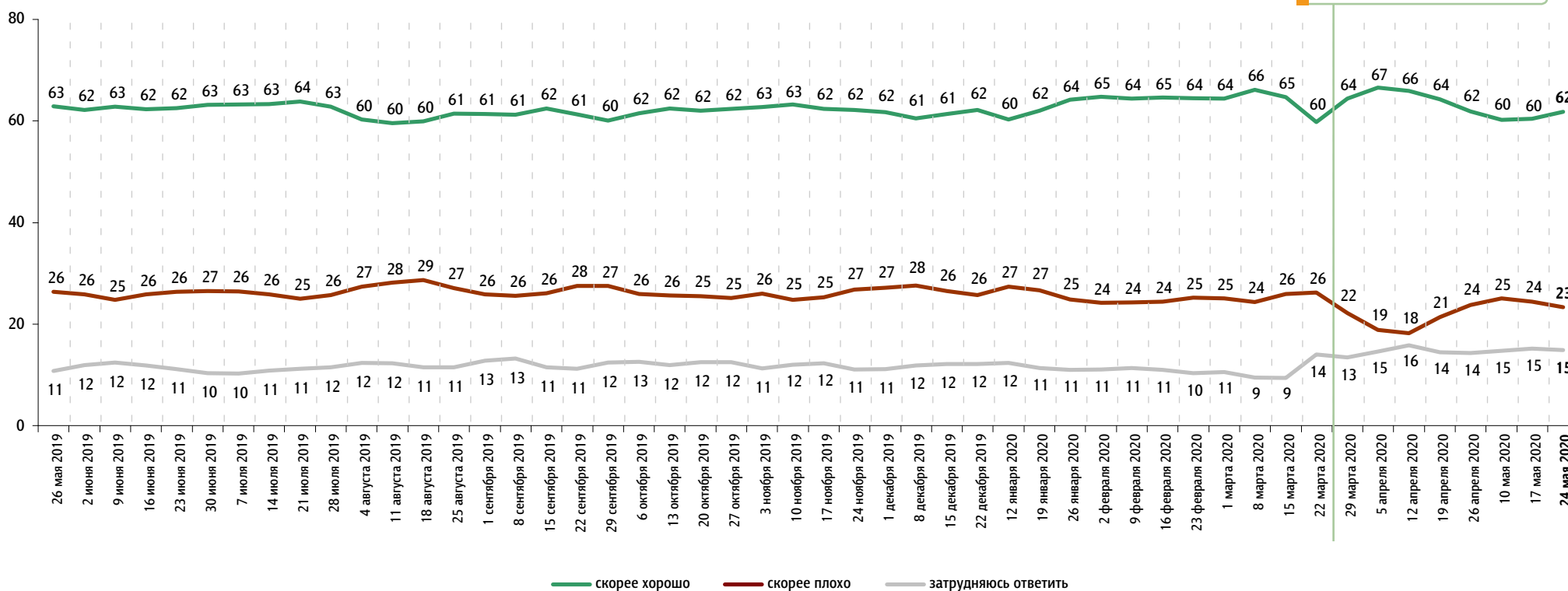
В. Путин: отношение и оценки работы

Всероссийский телефонный опрос 22–24 мая. 4000 респондентов.
До 22 марта 2020 г. включительно – опрос «ФОМнибус» (по месту жительства). 3000 респондентов.

Оценка работы В. Путина

Как Вы считаете, президент В. Путин работает на своём посту скорее хорошо или скорее плохо?

данные в % от всех опрошенных



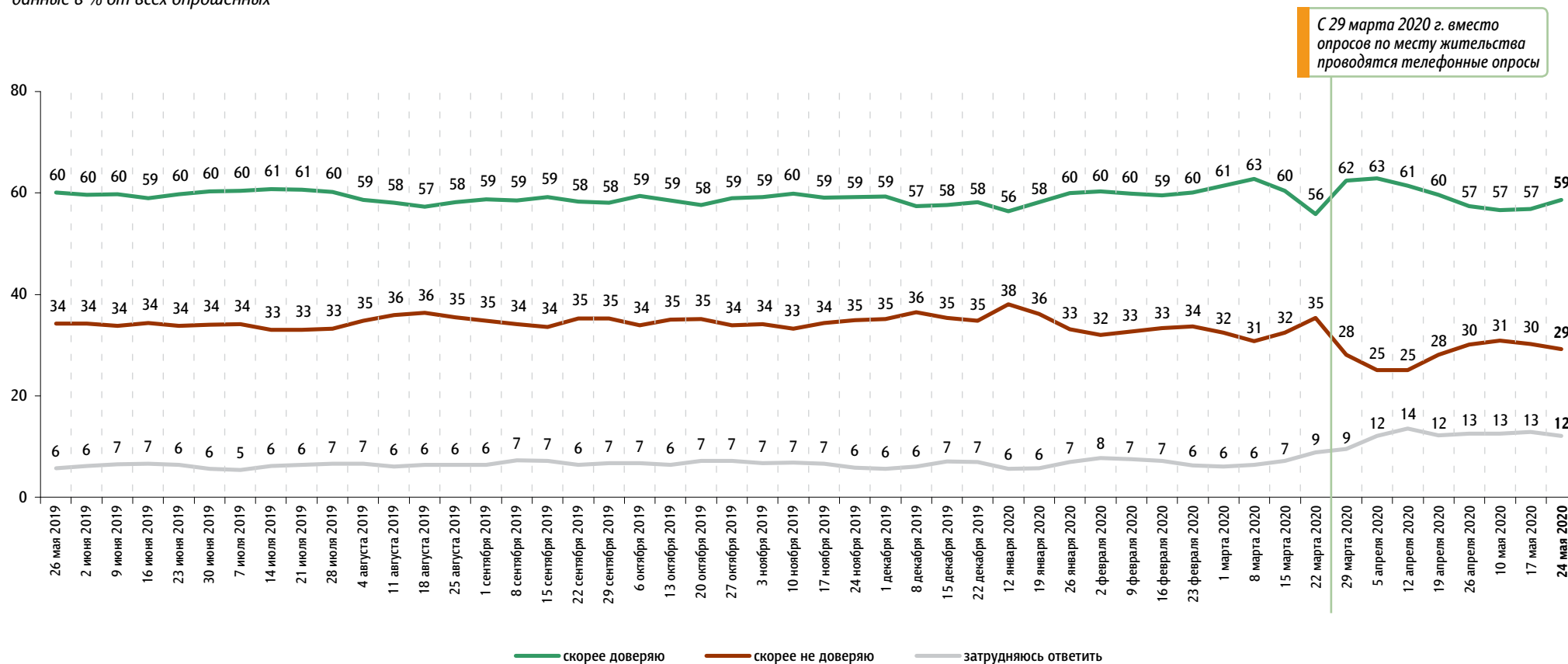
С 29 марта 2020 г. вместо опросов по месту жительства проводятся телефонные опросы

До 15 марта 2020 г. включительно вопрос задавался в формулировке: «Как Вы считаете, президент В. Путин работает на своём посту хорошо или плохо?»

Доверие В. Путину

Вы скорее доверяете или скорее не доверяете В. Путину?

данные в % от всех опрошенных



С 29 марта 2020 г. вместо опросов по месту жительства проводятся телефонные опросы

До 15 марта 2020 г. включительно вопрос задавался в формулировке: «Вы доверяете или не доверяете В. Путину?» Респондентам предлагалась карточка с вариантами ответа.

До 22 марта 2020 г. включительно – опрос «ФОМнибус» (по месту жительства). 3000 респондентов.

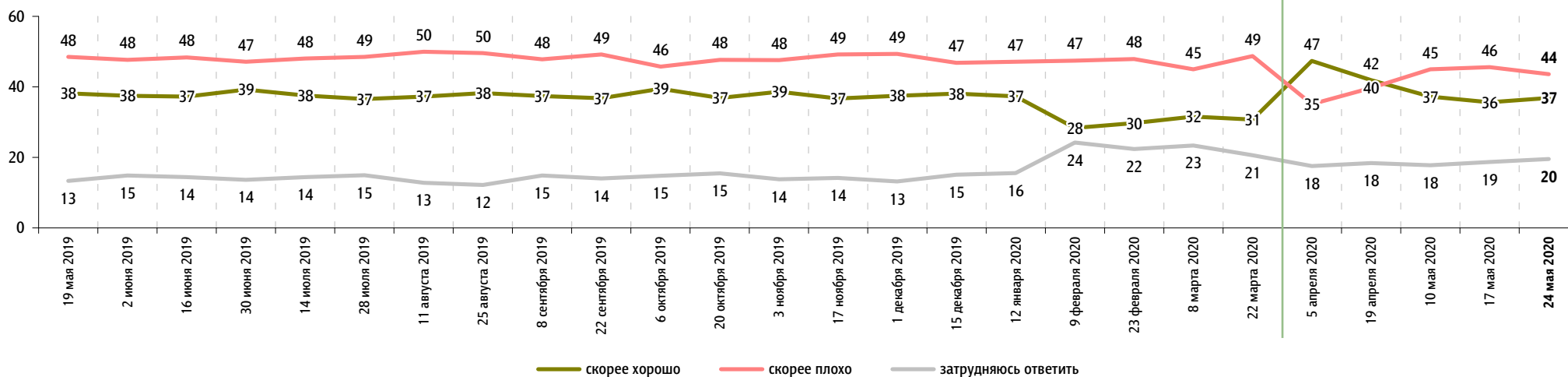
Правительство РФ: оценка работы

Всероссийский телефонный опрос 22–24 мая. 4000 респондентов.

До 22 марта 2020 г. включительно – опрос «ФОМнибус» (по месту жительства). 1500 респондентов.

Как, по Вашему мнению, сегодня работает российское правительство – скорее хорошо или скорее плохо?

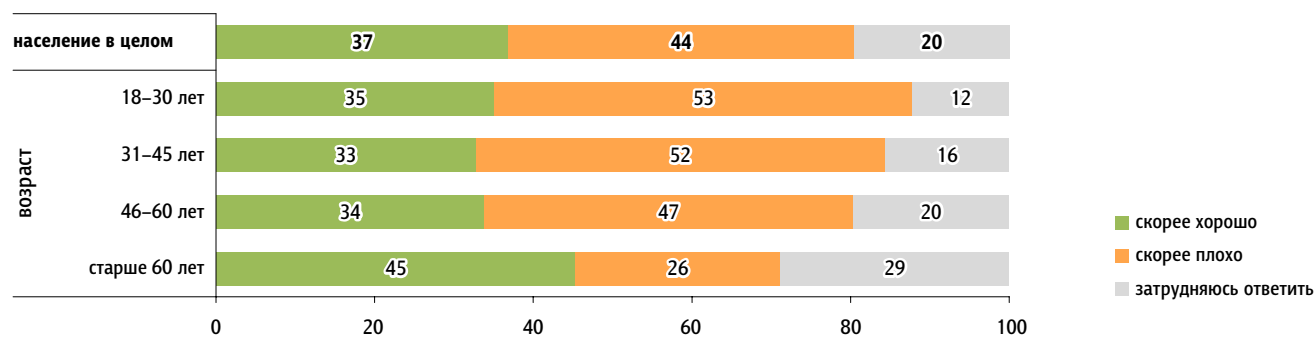
данные в % от всех опрошенных



С 29 марта 2020 г. вместо опросов по месту жительства проводятся телефонные опросы

Распределение по возрасту

данные в % от групп



До 12 января 2020 г. включительно вопрос задавался о правительстве под руководством Д. Медведева.

До 15 марта 2020 г. включительно вопрос задавался в формулировке: «Как, по Вашему мнению, сегодня работает российское правительство – хорошо или плохо?»

Рейтинги партий

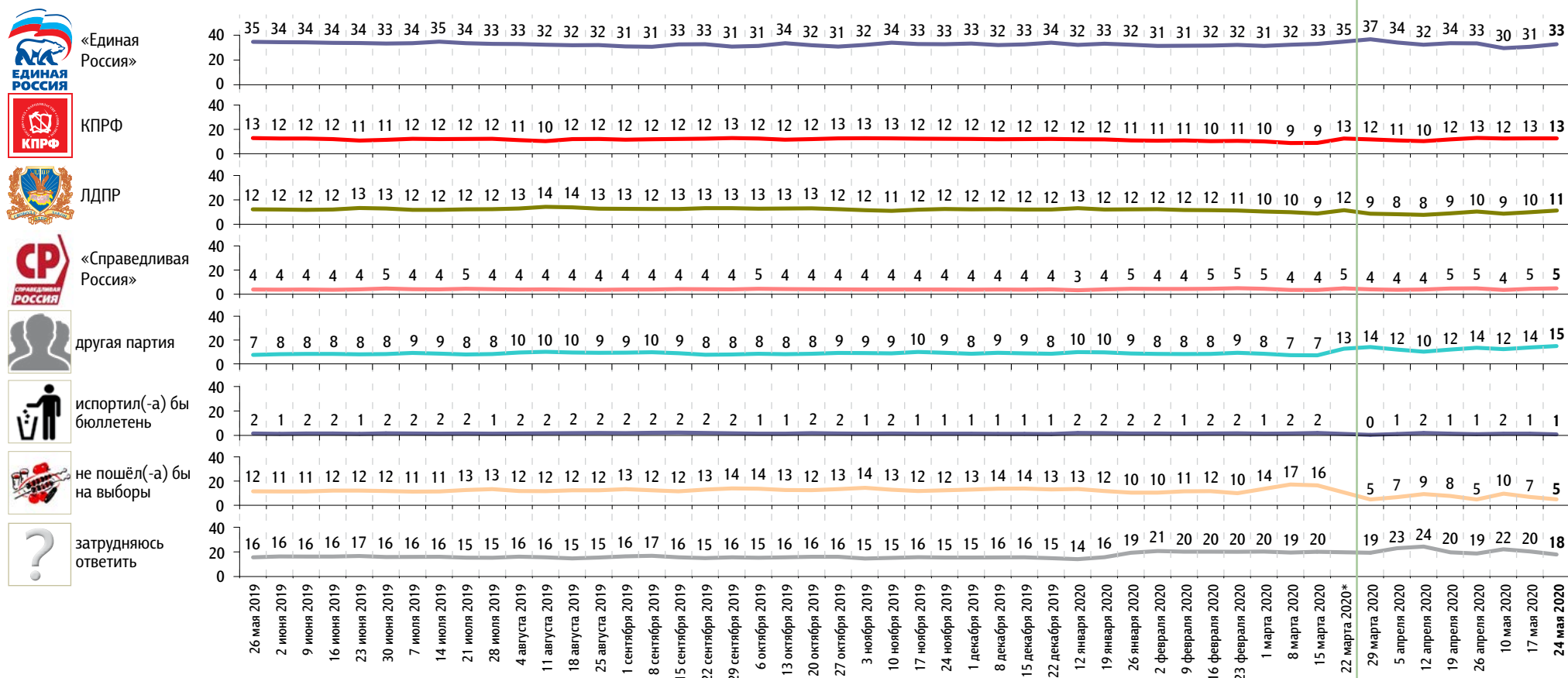
Всероссийский телефонный опрос 22–24 мая. 4000 респондентов.

До 22 марта 2020 г. включительно – опрос «ФОМнибус» (по месту жительства). 3000 респондентов.

Если бы в ближайшее воскресенье состоялись выборы в Государственную думу, то как, за какую партию Вы бы проголосовали?

данные в % от всех опрошенных

С 29 марта 2020 г. вместо опросов по месту жительства проводятся телефонные опросы



* 22 марта 2020 г. вместо позиций «испортил(-а) бы бюллетень», «не пошёл(-а) бы на выборы» и «затрудняюсь ответить» была позиция «затрудняюсь ответить, другой ответ», набравшая 23% ответов.

До 15 марта 2020 г. включительно вопрос задавался в формулировке: «Представьте себе, что в следующее воскресенье состоятся выборы в Государственную думу. Скажите, пожалуйста, как, за какую партию Вы бы проголосовали?» Респондентам предлагалась карточка со списком партий, участвовавших в парламентских выборах 2016 г.

События недели

Всероссийский телефонный опрос 22–24 мая. 1000 респондентов.

Какие события прошедшей недели, о которых сообщалось в средствах массовой информации, больше всего заинтересовали Вас, привлекли Ваше внимание?
(Открытый вопрос.)

данные в % от всех опрошенных, приведены наиболее показательные высказывания

Пандемия коронавируса, реакция людей на нее	«Вирус: сколько заболевших, сколько выздоровевших»; «коронавирус и рост числа заболевших, вакцина от него»; «коронавирус, очаговые проявления коронавируса»; «погибло от коронавируса много людей. Это волнует, жалко людей»; «недостовверная информация о заболевших коронавирусом»; «вирус: есть он или он не существует?».	34
Выплаты, льготы социально незащищенным группам населения	«Мероприятия помощи населению»; «про помощь населению»; «выплаты материальные, поддержка»; «о денежных выплатах в связи с карантином»; «детям помогут, дали денег»; «о помощи многодетным семьям, помощь детям»; «соцвыплаты педагогам».	10
Карантин, ограничительные меры в России в связи с коронавирусом, постепенное снятие этих мер	«Введение масочно-перчаточного режима»; «продление карантина до 1 июня»; «введение штрафов за несоблюдение самоизоляции»; «выход из самоизоляции»; «то, что сняли пропуска в Московской области. Мы вчера кричали “ура!”»; «снятие пропускного режима в нашем регионе».	8
Выплаты медикам, нарушения, связанные с выплатами	«Выплаты медработникам»; «много говорили об оплате врачам»; «врачам выплатили деньги»; «проблемы с выплатами врачам»; «злоупотребление денежными средствами, выделенными медработникам»; «медработникам не выплатили обещанные премиальные».	4
Обращения В. Путина к гражданам в связи с эпидемией коронавируса	«Выступление президента»; «как Путин обратился к народу о том, какие действия предприняты»; «обращение президента последнее»; «Путин дает указания, а никто ничего не исполняет».	2
Работа властных структур	«Изменения в избирательном законодательстве»; «поправки в законы»; «выступление нашего губернатора Краснодарского края»; «хотят принять закон о поведении чиновников».	2
Внесение поправок в Конституцию, предстоящее всенародное голосование по этим поправкам	«Не забывают о поправках в Конституцию»; «смена Конституции»; «голосование о поправках».	2
Дистанционное обучение в связи с карантином, вопрос о сдаче экзаменов	«О конце учебного года, образование»; «больше всего онлайн-обучение»; «про дистанционное образование. Склоняют к тому, что это заменит очное образование»; «объявили о начале ЕГЭ»; «перенос ЕГЭ, отмена ОГЭ».	2
События на Украине	«События на Донбассе – обстрелы по мирным жителям». «Донецк, Луганск – политика»; «о предательстве Порошенко, разговор Порошенко с Байденом».	1

данные в % от всех опрошенных, приведены наиболее показательные высказывания

Отсутствие помощи людям в связи с самоизоляцией, невыполнение обязательств	«Бездействие в области улучшения жизни населения»; «ничего не исполняется, нет выплат»; «поддержка, не дошедшая до предпринимательского сообщества»; «пенсионеры не получают пенсии два месяца».	1
Ситуация в экономике, рост цен	«Обрушение экономики»; «о кризисе финансовом»; «падение рубля»; «цены повышаются»; «ЖКХ – больше цены».	1
Празднование Дня Победы, перенос парада	«Самое большое – День Победы»; «9 Мая – уважение»; «про “Бессмертный полк”»; «не было парада на 9 Мая».	1
Бедственное положение людей из-за мер по борьбе с эпидемией коронавируса, безработица	«Безработица, безденежье»; «у людей проблемы с деньгами и работой»; «безработица большая».	1
Помощь бизнесу	«Средний бизнес – помогают»; «поддержка предпринимательства»; «о поддержке предпринимательства и бизнеса, о выделении 25 млрд АвтоВАЗу – вот это запомнилось»; «помощь компании “Роснефть”».	1
Природные катаклизмы в России	«Ситуация в стране – пожары, наводнения»; «вулкан на Дальнем Востоке»; «вот эти пожары, наводнения».	1
Другие события в России	«“Бесогон” Михалкова»; «арест Быкова»; «суд по делу пилота “Суперджета”»; «возросшее количество недовольств»; «бунт в колонии. Криминал больше всего волнует»; «взрываются аппараты ИВЛ»; «объявления о премиях “Книга.Ру” и премия “Лицей”»; «пожары в больницах Зеленодольска»; «будут строить приемники для бродячих собак».	2
Другие события в мире	«Трамп вышел из договора по открытому небу»; «восстановление положительных балансов по нефти в Америке»; «самолет в Пакистане с жертвами»; «то, что собираются хоккей в 2023 году перенести в Швецию».	1
Затрудняюсь ответить, нет ответа		40

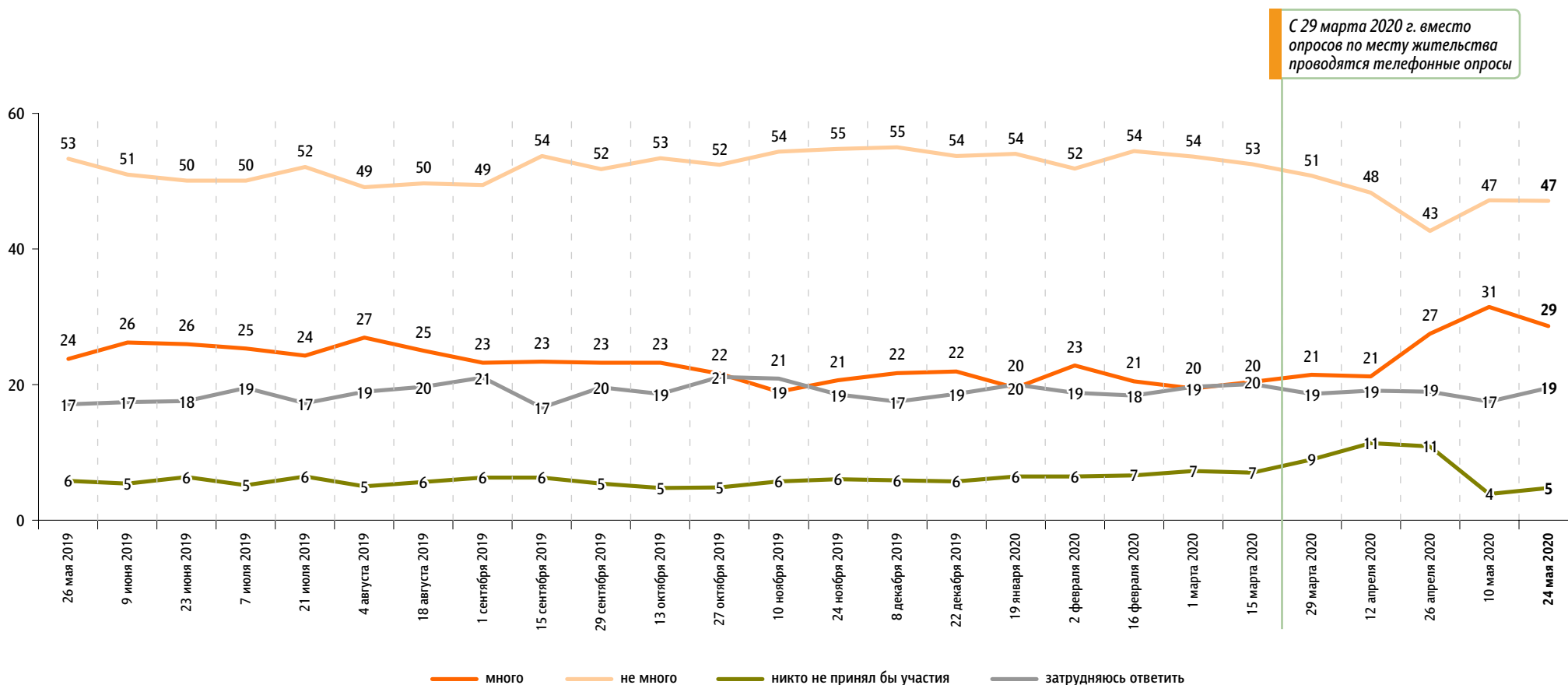
Протестный потенциал

Всероссийский телефонный опрос 22–24 мая. 2000 респондентов.

До 22 марта 2020 г. включительно – опрос «ФОМнибус» (по месту жительства). 1500 респондентов.

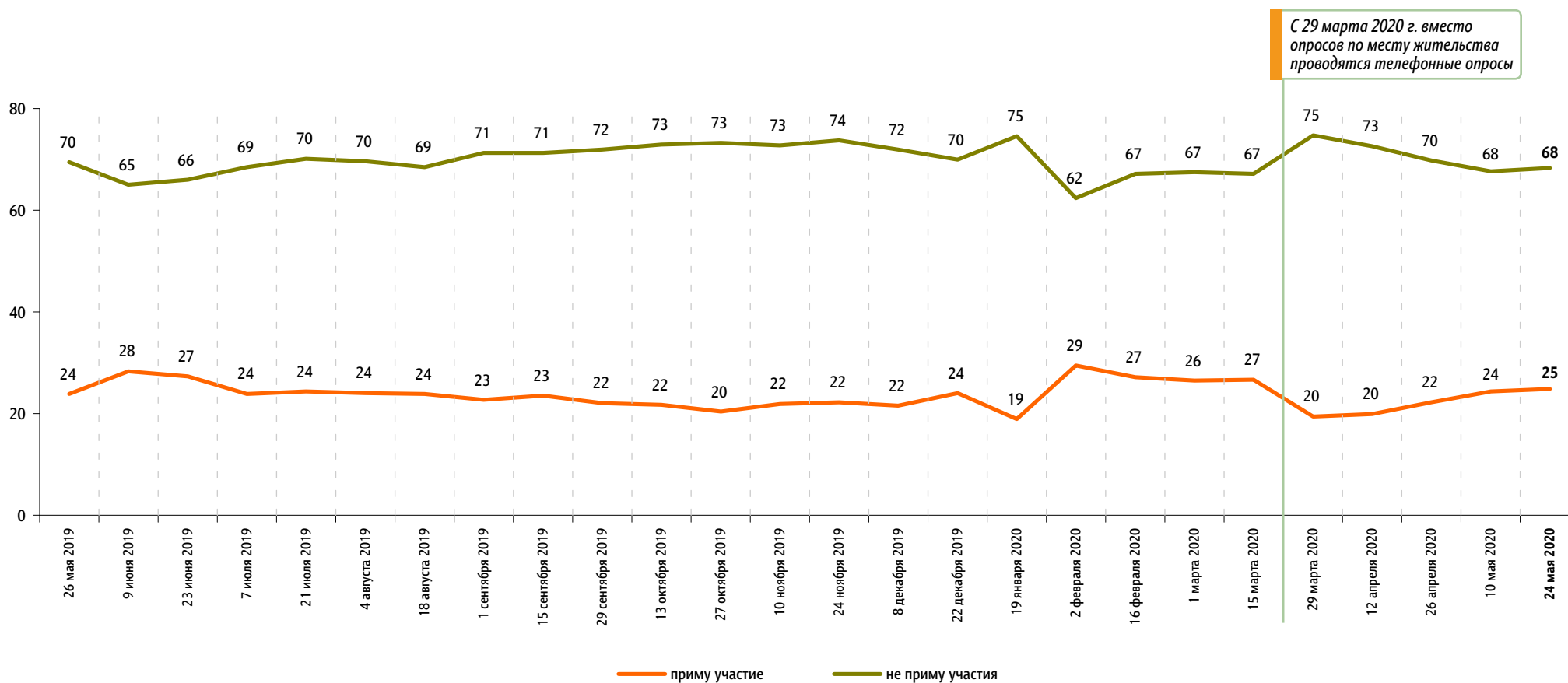
Если бы в ближайшие месяц-два там, где Вы живёте, прошли митинги, демонстрации, акции протеста, то как Вы думаете, много или не много людей приняли бы в них участие?

данные в % от всех опрошенных



А Вы лично примете или не примете участие в митингах, демонстрациях, акциях протеста, если они пройдут в ближайшие месяц-два там, где Вы живёте?

данные в % от всех опрошенных



До 22 марта 2020 г. включительно – опрос «ФОМнибус» (по месту жительства). 1500 респондентов.

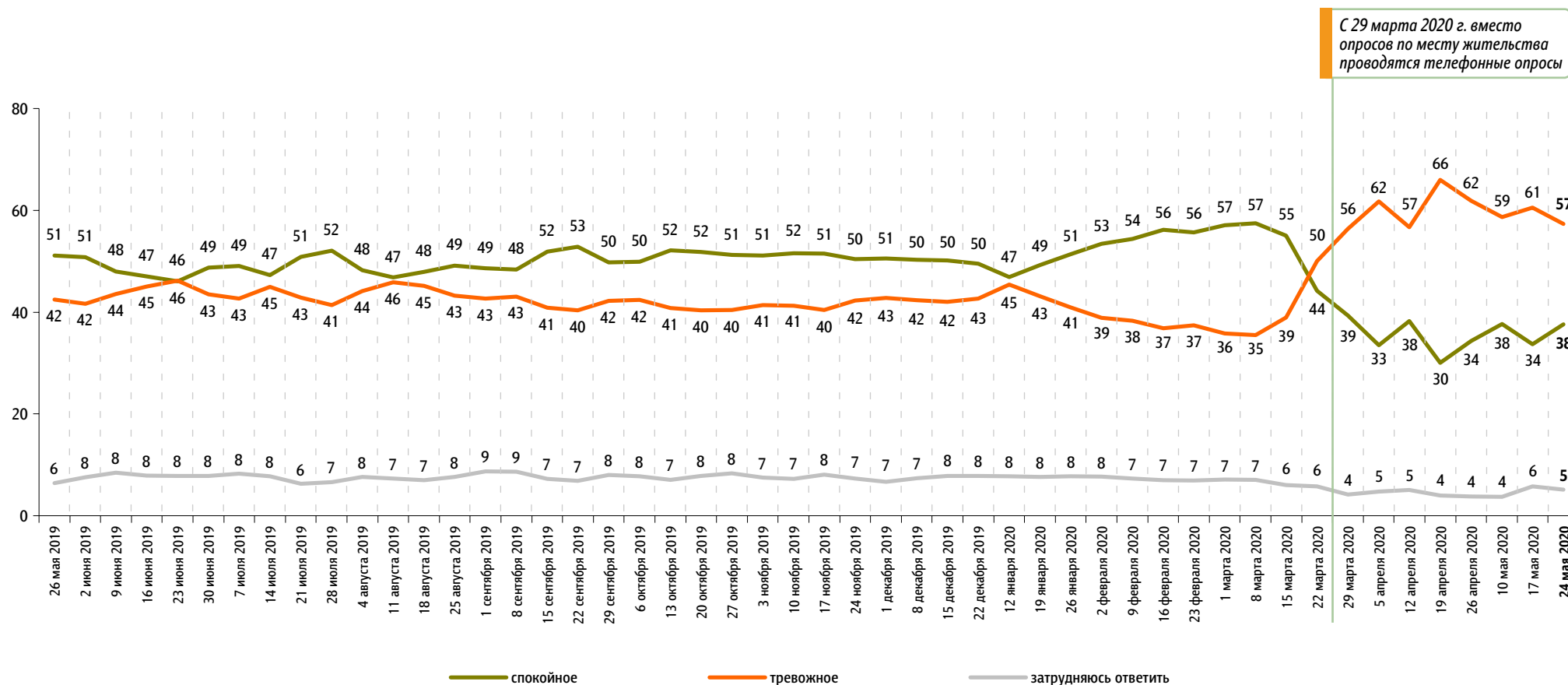
Настроение окружающих

Всероссийский телефонный опрос 22–24 мая. 2000 респондентов.

До 22 марта 2020 г. включительно – опрос «ФОМнибус» (по месту жительства). 3000 респондентов.

Какое настроение, по Вашему мнению, преобладает сегодня среди Ваших родных, друзей, коллег, знакомых – спокойное или тревожное?

данные в % от всех опрошенных



Динамика цен

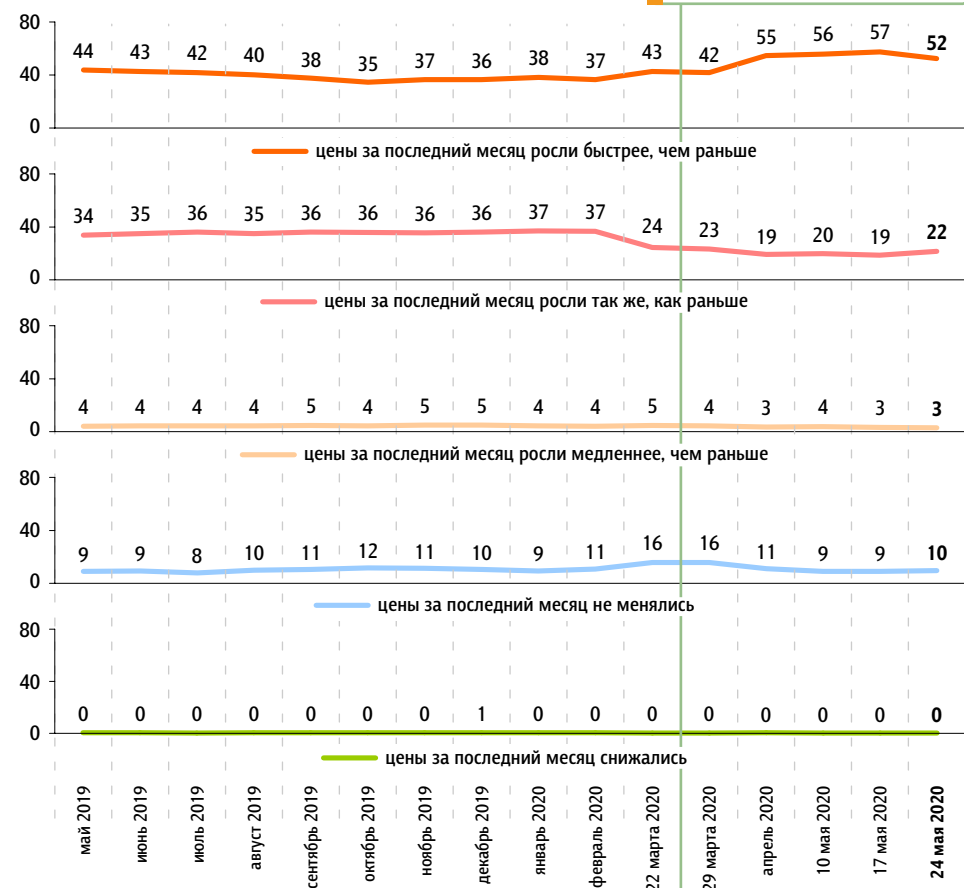
Всероссийский телефонный опрос 22–24 мая. 2000 респондентов.

До 22 марта 2020 г. включительно – опрос «ФОМнибус» (по месту жительства). 3000 респондентов.

Что, по Вашему мнению, за последний месяц происходило с ценами на основные продукты, товары и услуги?

данные в % от всех опрошенных

С 29 марта 2020 г. вместо опросов по месту жительства проводятся телефонные опросы

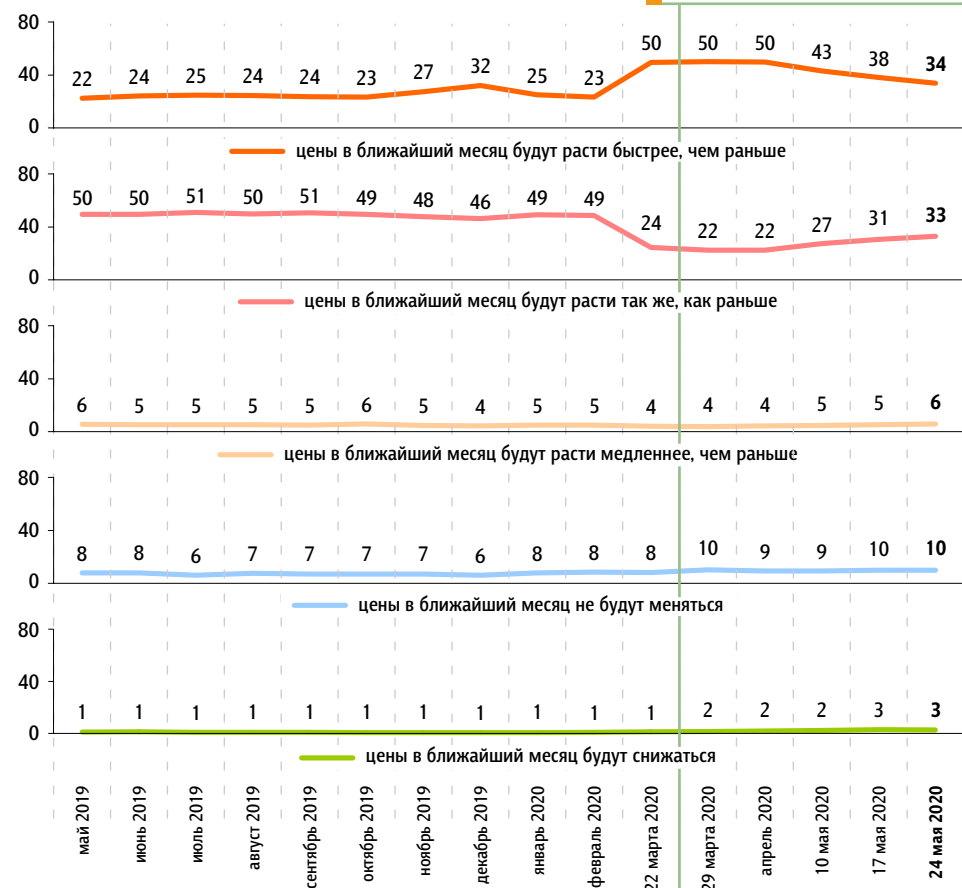


До февраля 2020 г. включительно респондентам предлагалась карточка с вариантами ответа.

Как Вы думаете, что будет происходить с ценами на основные продукты, товары и услуги в ближайший месяц?

данные в % от всех опрошенных

С 29 марта 2020 г. вместо опросов по месту жительства проводятся телефонные опросы



До февраля 2020 г. включительно респондентам предлагалась карточка с вариантами ответа.



www.fom.ru

© ФОМ, 2020

123022 Москва, ул. Рочдельская, д. 15, стр. 16А
тел. : +7 (495) 620-62-32
факс : +7 (495) 620-62-33
www.fom.ru
fom@fom.ru

Александр Ослон – президент ФОМ

Всероссийский телефонный опрос – репрезентативный опрос населения 18 лет и старше. Интервью по телефону. Случайная выборка номеров мобильных и стационарных телефонов.

Выборка:

1000 респондентов.

Статистическая погрешность не превышает 3,8%.

2000 респондентов.

Статистическая погрешность не превышает 2,7%.

4000 респондентов.

Статистическая погрешность не превышает 1,9%.

До 22 марта 2020 г. включительно:

ФОМнибус – репрезентативный еженедельный опрос населения 18 лет и старше.

Метод опроса – интервью по месту жительства респондента.

Выборка:

1500 респондентов (жители 104 городских и сельских населенных пунктов в 53 субъектах РФ).

Статистическая погрешность не превышает 3,6%.

3000 респондентов (жители 207 городских и сельских населенных пунктов в 73 субъектах РФ).

Статистическая погрешность не превышает 2,5%.