

# ДОМИНАНТЫ.

## ПОЛЕ МНЕНИЙ



### Социологический бюллетень

Опрос: неделя №21

Выпуск: 1 июня 2023 года

© ФОМ, 2023

[www.fom.ru](http://www.fom.ru)

#### Ключевые индикаторы общественного мнения


##### 2 Политические индикаторы

- 2 В. Путин: отношение и оценки работы
- 4 Правительство РФ: оценка работы
- 5 М. Мишустин: оценка работы
- 6 Рейтинги партий

#### Факторы формирования общественного мнения

- 8 События недели
- 9 Протестный потенциал
- 11 Настроение окружающих
- 12 Динамика цен

# Политические индикаторы



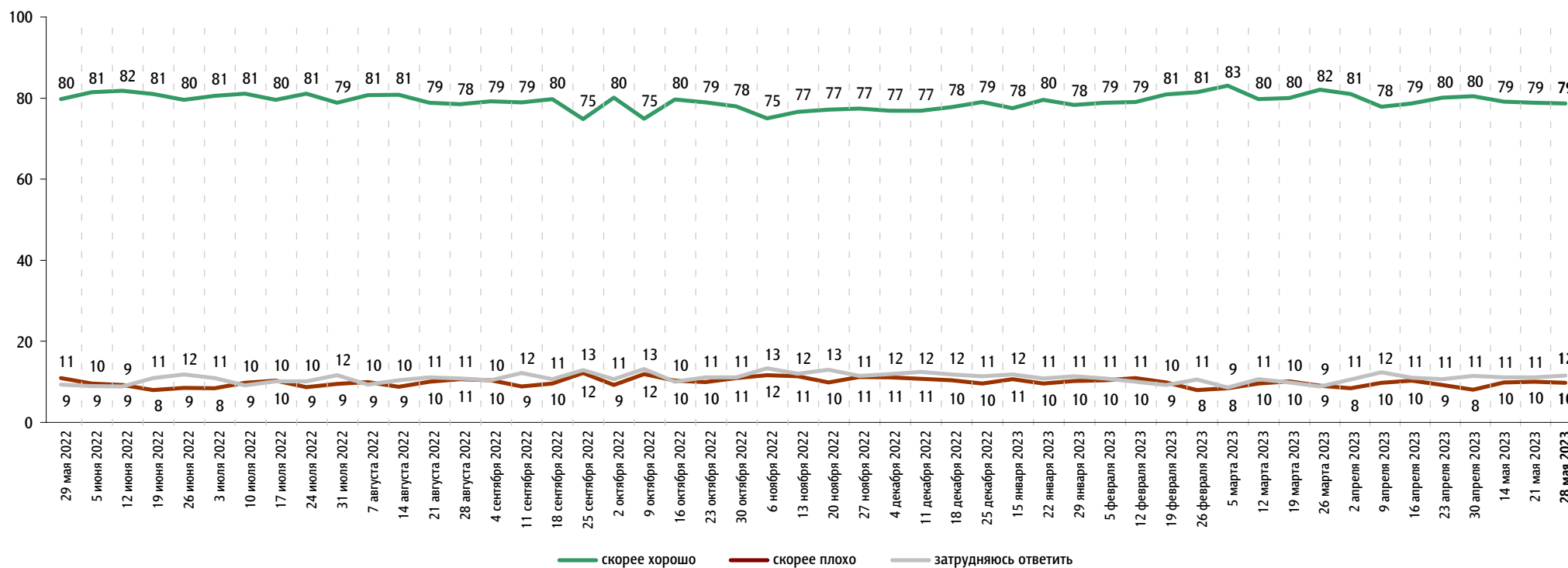
## В. Путин: отношение и оценки работы

Опрос «ФОМнибус» 26–28 мая. 104 населенных пункта, 53 субъекта РФ, 1500 респондентов.

### Оценка работы В. Путина

Как Вы считаете, президент В. Путин работает на своём посту скорее хорошо или скорее плохо?

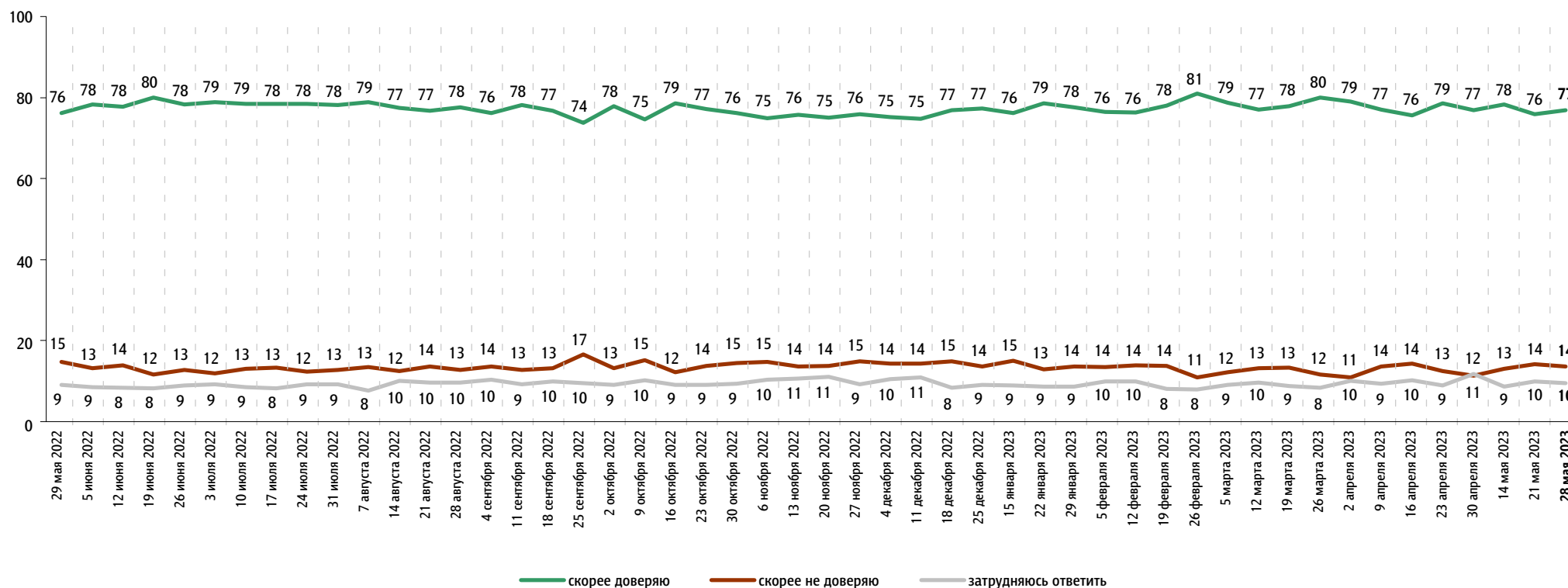
данные в % от всех опрошенных



## Доверие В. Путину

Вы скорее доверяете или скорее не доверяете В. Путину?

данные в % от всех опрошенных

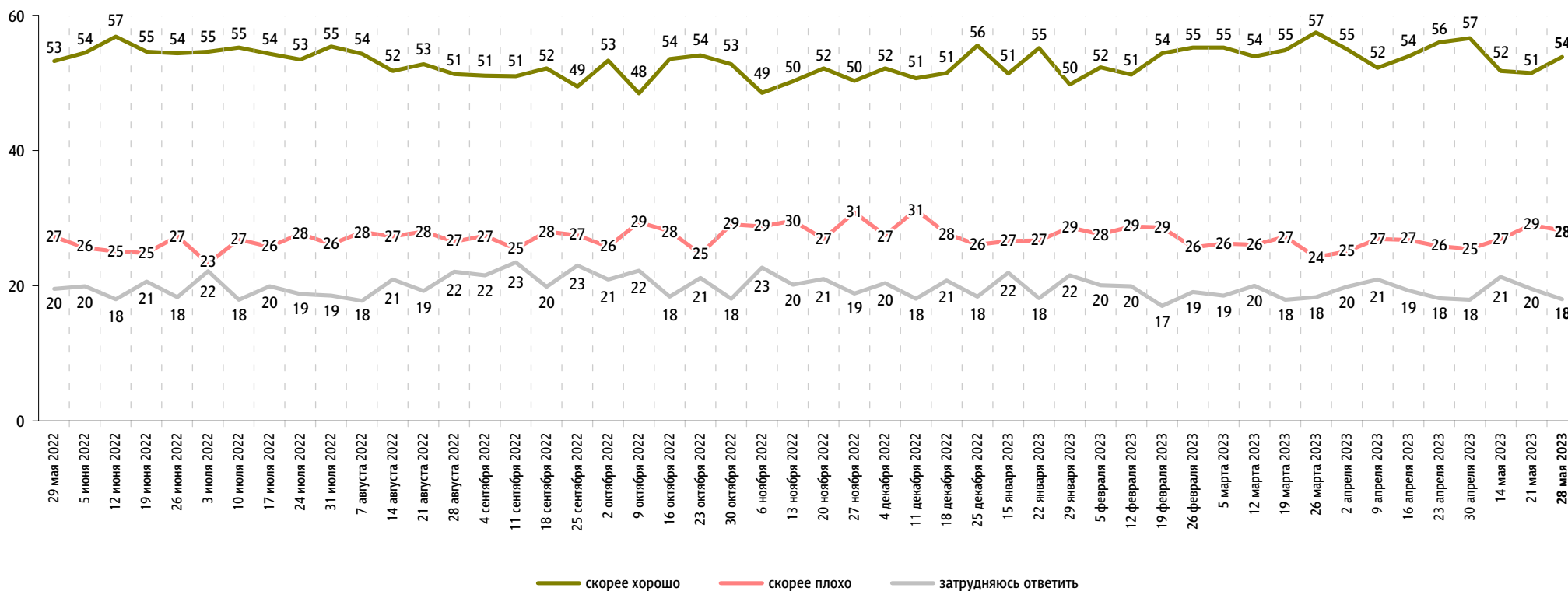



# Правительство РФ: оценка работы

Опрос «ФОМнибус» 26–28 мая. 104 населенных пункта, 53 субъекта РФ, 1500 респондентов.

Как, по Вашему мнению, сегодня работает российское правительство – скорее хорошо или скорее плохо?

данные в % от всех опрошенных



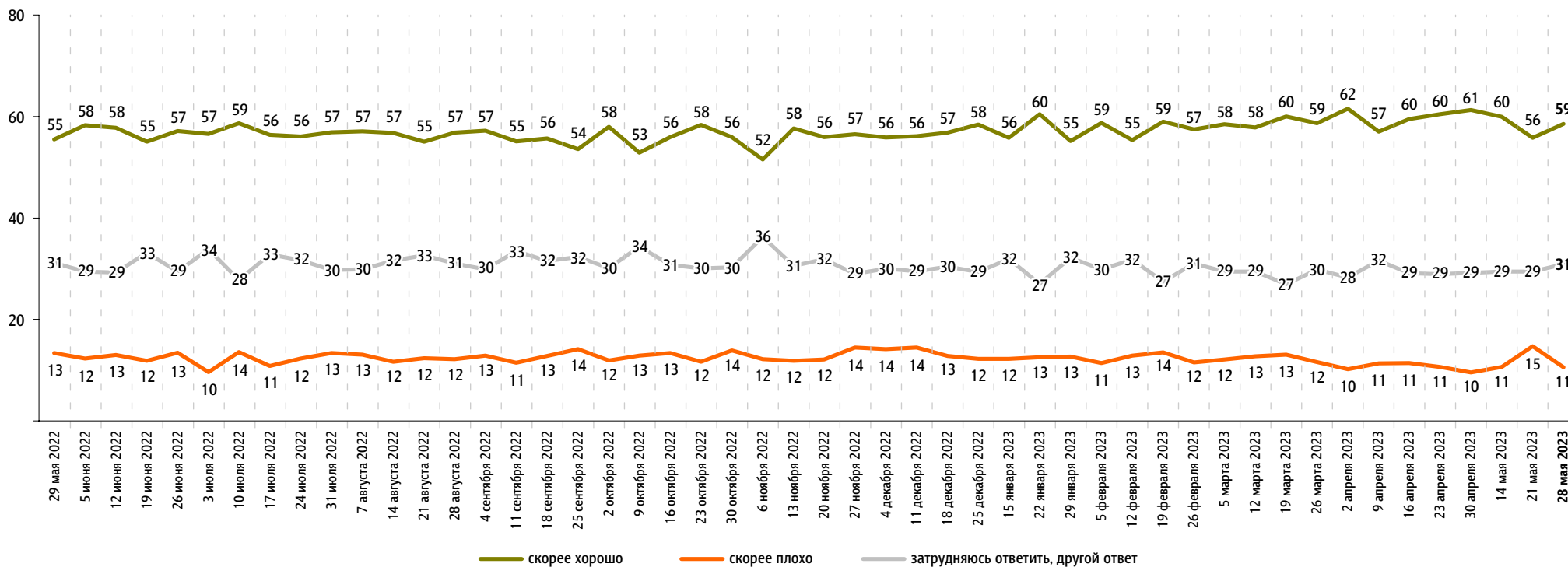


## М. Мишустин: оценка работы

Опрос «ФОМнибус» 26–28 мая. 104 населенных пункта, 53 субъекта РФ, 1500 респондентов.

На Ваш взгляд, глава правительства Михаил Мишустин работает на своём посту скорее хорошо или скорее плохо?

данные в % от всех опрошенных

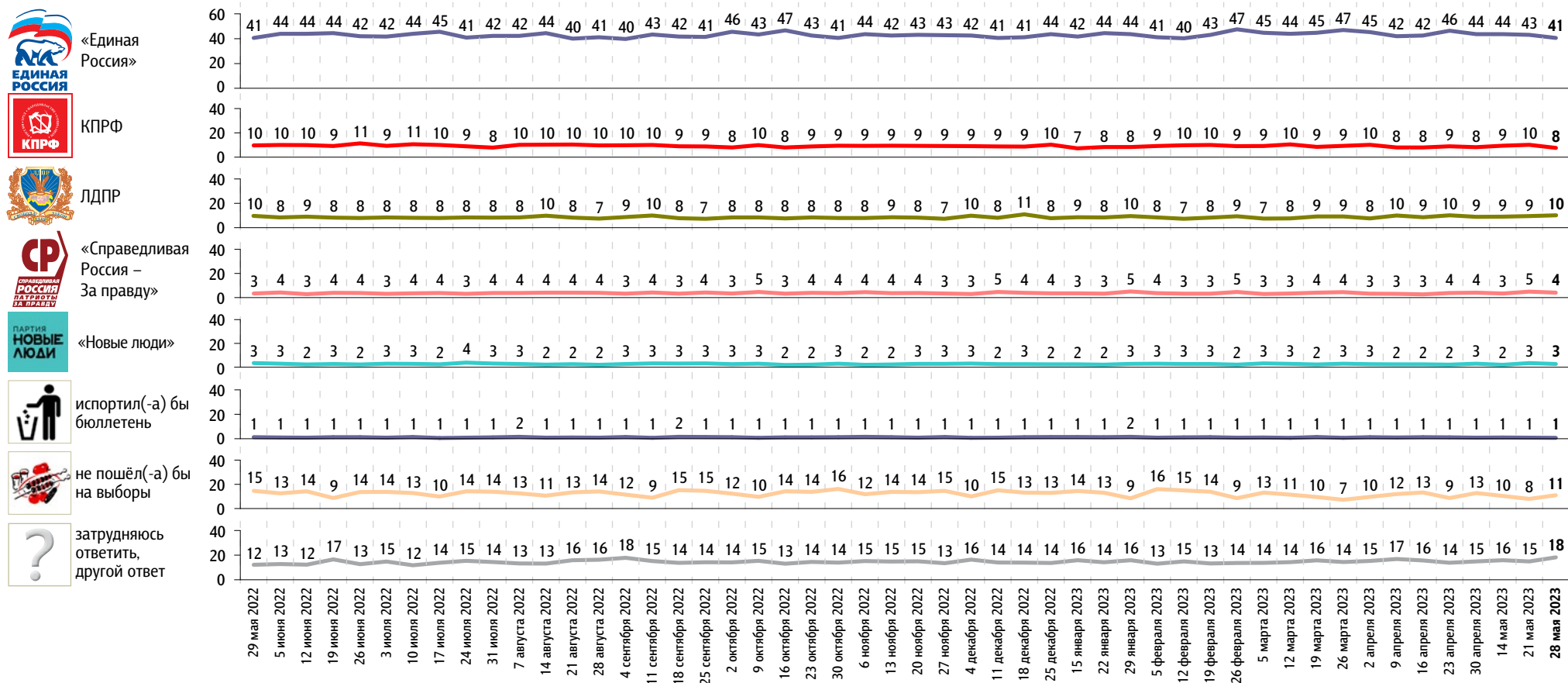


# Рейтинги партий

Опрос «ФОМнибус» 26–28 мая. 104 населенных пункта, 53 субъекта РФ, 1500 респондентов.

Представьте себе, что в следующее воскресенье состоятся выборы в Государственную думу. Скажите, пожалуйста, как, за какую партию Вы бы проголосовали? (Карточка, один ответ.)

данные в % от всех опрошенных



Представьте себе, что в следующее воскресенье состоится выборы в Государственную думу. Скажите, пожалуйста, как, за какую партию Вы бы проголосовали? (Карточка, один ответ.)

данные в % от всех опрошенных

	29 мая 2022	5 июня 2022	12 июня 2022	19 июня 2022	26 июня 2022	3 июля 2022	10 июля 2022	17 июля 2022	24 июля 2022	31 июля 2022	7 августа 2022	14 августа 2022	21 августа 2022	28 августа 2022	4 сентября 2022	11 сентября 2022	18 сентября 2022	25 сентября 2022	2 октября 2022	9 октября 2022	16 октября 2022	23 октября 2022	30 октября 2022	6 ноября 2022	13 ноября 2022	20 ноября 2022	27 ноября 2022	4 декабря 2022	11 декабря 2022	18 декабря 2022	25 декабря 2022	15 января 2023	22 января 2023	29 января 2023	5 февраля 2023	12 февраля 2023	19 февраля 2023	26 февраля 2023	5 марта 2023	12 марта 2023	19 марта 2023	26 марта 2023	2 апреля 2023	9 апреля 2023	16 апреля 2023	23 апреля 2023	30 апреля 2023	14 мая 2023	21 мая 2023	28 мая 2023		
Российская партия пенсионеров за социальную справедливость	1	1	1	1	1	1	1	1	1	1	1	1	1	1	1	1	1	1	1	1	1	1	1	1	1	1	1	1	1	1	1	1	1	1	1	1	2	1	1	1	1	1	1	1	1	2	1	1	2	1	1	
«Яблоко»	1	1	1	2	1	1	1	2	1	2	1	1	1	1	1	1	1	1	1	1	1	1	1	1	1	1	1	1	1	1	1	1	1	1	1	1	1	1	1	1	1	1	1	1	1	1	1	1	1	1	1	1
Российская экологическая партия «Зелёные»	1	0	1	1	1	1	1	1	1	1	1	1	1	1	1	1	1	1	1	1	1	1	0	1	0	1	1	1	1	1	1	1	1	1	1	1	1	1	1	1	1	1	1	1	1	1	1	1	1	1	1	1
«Коммунисты России»	1	1	0	0	1	0	0	1	1	1	1	0	0	1	0	1	0	0	0	0	1	0	0	0	1	0	1	1	1	1	1	0	1	1	0	1	1	0	1	0	1	0	1	0	1	0	1	0	0	1	1	
Российская партия свободы и справедливости	0	0	0	0	0	0	0	0	0	0	0	0	0	0	0	0	0	1	0	0	0	0	0	0	0	0	0	1	0	0	0	0	0	0	0	1	0	0	0	0	0	0	0	0	0	0	0	0	0	1	1	
«Родина»	0	0	0	1	0	0	1	0	0	0	0	0	0	0	0	0	0	0	1	0	1	1	0	0	0	0	0	0	0	1	1	1	1	1	0	0	0	1	0	0	0	0	0	1	0	0	1	1	0	0	0	
«Зелёная альтернатива»	0	0	0	0	0	1	0	0	0	0	0	0	0	0	0	0	0	0	1	0	0	0	0	0	0	0	0	0	0	0	0	0	0	0	0	0	0	0	0	0	1	0	0	0	0	0	0	0	0	0	0	
«Гражданская платформа»	0	0	0	0	0	0	0	0	0	0	0	0	0	0	0	0	0	0	0	0	0	0	0	0	0	0	0	0	0	0	0	0	0	0	0	0	0	0	0	0	0	0	0	0	0	0	0	0	0	0	0	
Партия Роста	0	0	0	0	0	0	0	0	0	0	0	0	0	0	0	0	0	0	0	0	0	0	0	0	0	0	0	0	0	0	0	0	0	0	0	0	0	0	0	0	0	0	0	0	0	0	0	0	0	0	0	

# События недели

Опрос «ФОМнибус» 26–28 мая. 104 населенных пункта, 53 субъекта РФ, 1500 респондентов.

Какие события прошедшей недели, о которых сообщалось в средствах массовой информации, больше всего заинтересовали Вас, привлекли Ваше внимание?  
(Открытый вопрос.)

данные в % от всех опрошенных, приведены наиболее показательные высказывания

<b>Военная спецоперация России на Украине</b>	<b>Военная спецоперация в целом</b> «Военная операция»; «военные действия на Украине»; «военные сводки»; «война, наверное, спецоперация на Украине»; «на фронте что»; «на Украине: сводки с фронтов»; «что творится на войне на Украине»; «Украина – печаль».	26	45
	<b>Освобождение Артёмовска</b> «Артёмовск освободили»; «взяли Бахмут»; «долгожданное освобождение Артёмовска»; «победа в Артёмовске».	8	
	<b>Вторжение боевиков из Украины в Белгородскую область</b> «Белгородская область – вторжение»; «прорыв диверсионных групп в Белгородской области»; «атака на Белгород».	7	
	<b>Атаки дронов, взрывы, теракты на территории России</b> «Атака на Краснодар беспилотником»; «беспилотники на российской территории, в Жуковском районе, в Тарутино»; «дроны нас атаковали сегодня»; «ДРГ в Грайвороне».	4	
	<b>Военные сборы, мобилизация</b> «Мобилизация на СВО»; «молодых отправляют на СВО»; «грядущая мобилизация».	1	
<b>Работа властных структур</b>	«Мишустин в Китае»; «заседание правительства о соцподдержке семей СВО»; «принятие закона об ограничении для людей, подлежащих военной службе».		1
<b>Напряженные отношения между Россией и странами Запада, поставки оружия Украине</b>	«Америка обложила Россию»; «что Запад хочет дать Украине истребители»; «Запад хочет поставить самолеты F-16»; «танки поставляют на Украину»; «Финляндия отправила Украине пакет военной помощи».		1
<b>Природные катаклизмы в России</b>	«Пожары в лесах»; «пожары в Челябинской области»; «пожары на Урале»; «пожары, наводнения, экология»; «сухость, дождя нет»; «уровень воды в Туре»; «на Татарстан надвигаются гроза и град».		1
<b>Выборы в Турции</b>	«Выборы, второй этап, в Турции»; «выборы президента Турции»; «Турция: выборы».		1
<b>Праздники, праздничные мероприятия</b>	«Подготовка к Сабантую»; «Последний звонок»; «фестиваль фейерверков».		1
<b>Другие события в России</b>	«Смерть мужа Дианы Гурцкой»; «ЦСКА – “Спартак”, футбол»; «в Татарстане уже месяц дорожает бензин».		2
<b>Другие события в мире</b>	«Авиасообщение с Грузией»; «Армения отдала часть территории Азербайджану»; «смерть Тины Тёрнер».		2
<b>Затрудняюсь ответить, нет ответа</b>			49

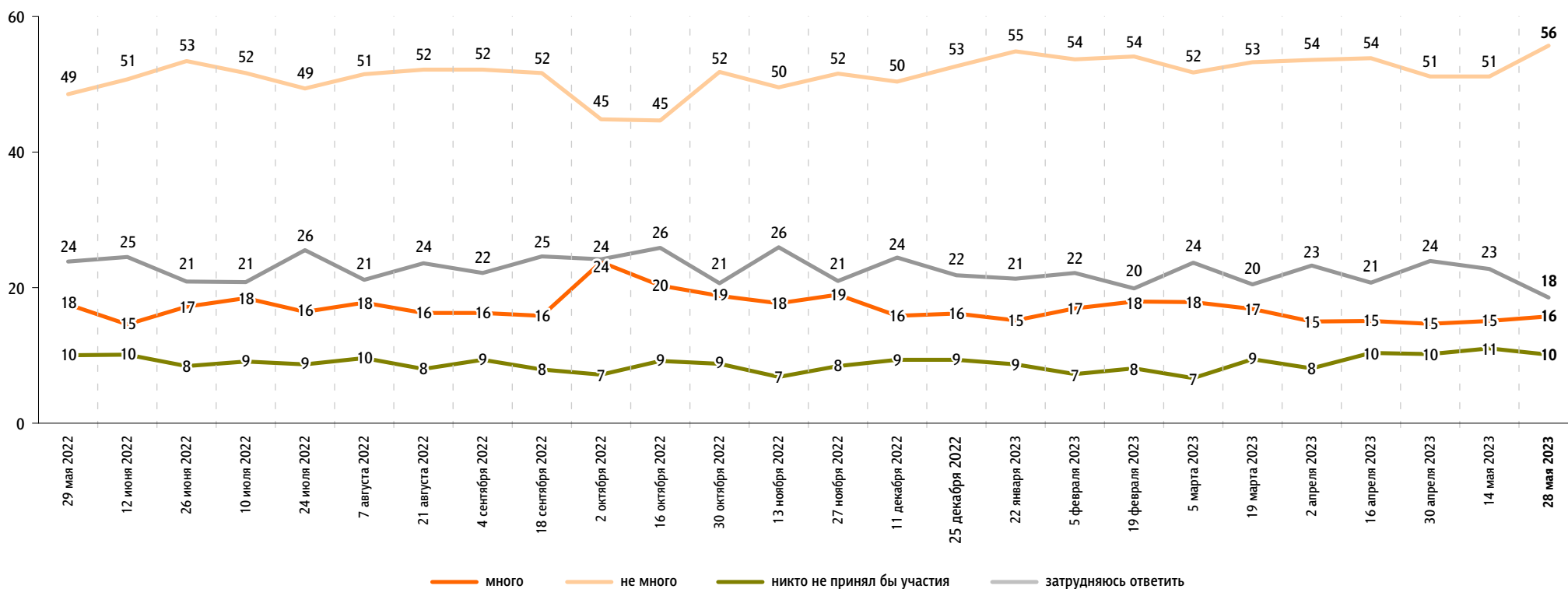


# Протестный потенциал

Опрос «ФОМнибус» 26–28 мая. 104 населенных пункта, 53 субъекта РФ, 1500 респондентов.

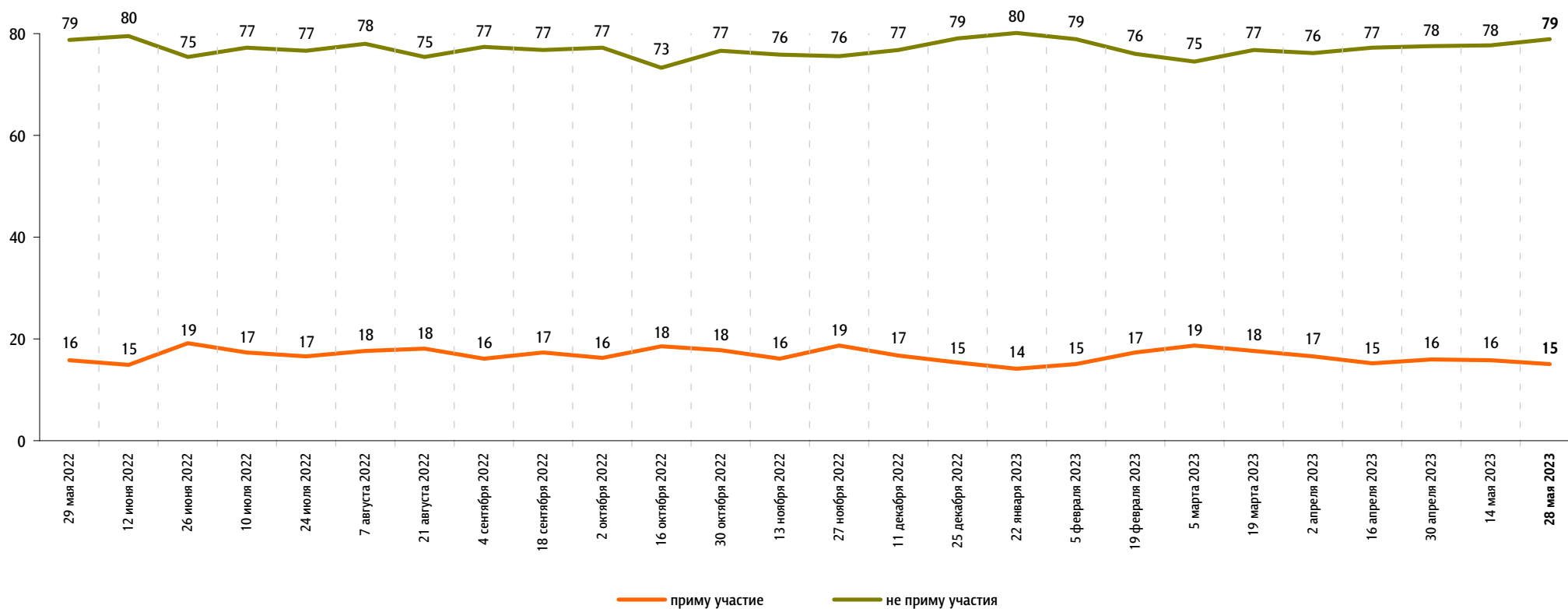
Если бы в ближайшие месяц-два там, где Вы живёте, прошли акции протеста, то как Вы думаете, много или не много людей приняли бы в них участие?

данные в % от всех опрошенных



**А Вы лично примете или не примете участие в акциях протеста, если они пройдут в ближайшие месяц-два там, где Вы живёте?**

данные в % от всех опрошенных

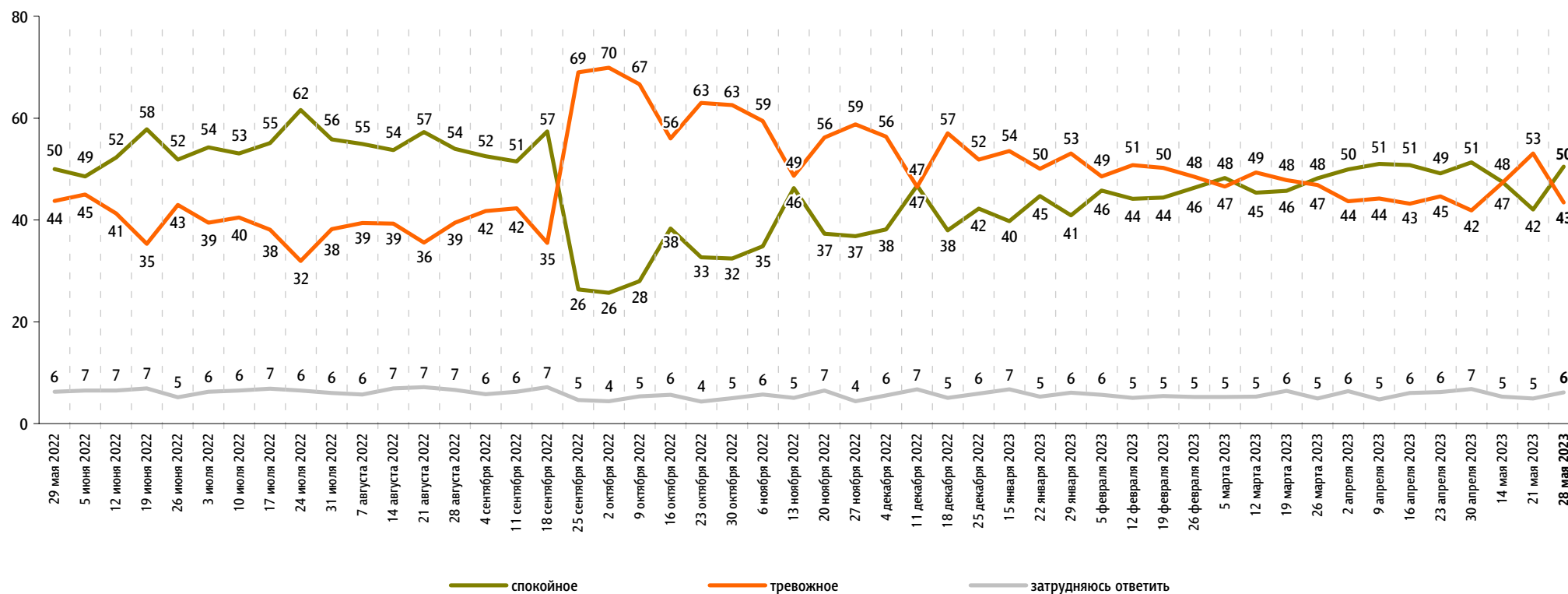


# Настроение окружающих

Опрос «ФОМнибус» 26–28 мая. 104 населенных пункта, 53 субъекта РФ, 1500 респондентов.

Какое настроение, по Вашему мнению, преобладает сегодня среди Ваших родных, друзей, коллег, знакомых – спокойное или тревожное?

данные в % от всех опрошенных



# Динамика цен

Опрос «ФОМнибус» 26–28 мая. 104 населенных пункта, 53 субъекта РФ, 1500 респондентов.

По Вашим наблюдениям, на какие основные продукты, товары и услуги цены за последний месяц заметно выросли? (Карточка, любое число ответов.)

данные в % от всех опрошенных

## Продукты питания

### хлеб и хлебобулочные изделия



### мясо и птица



### молоко и молочная продукция



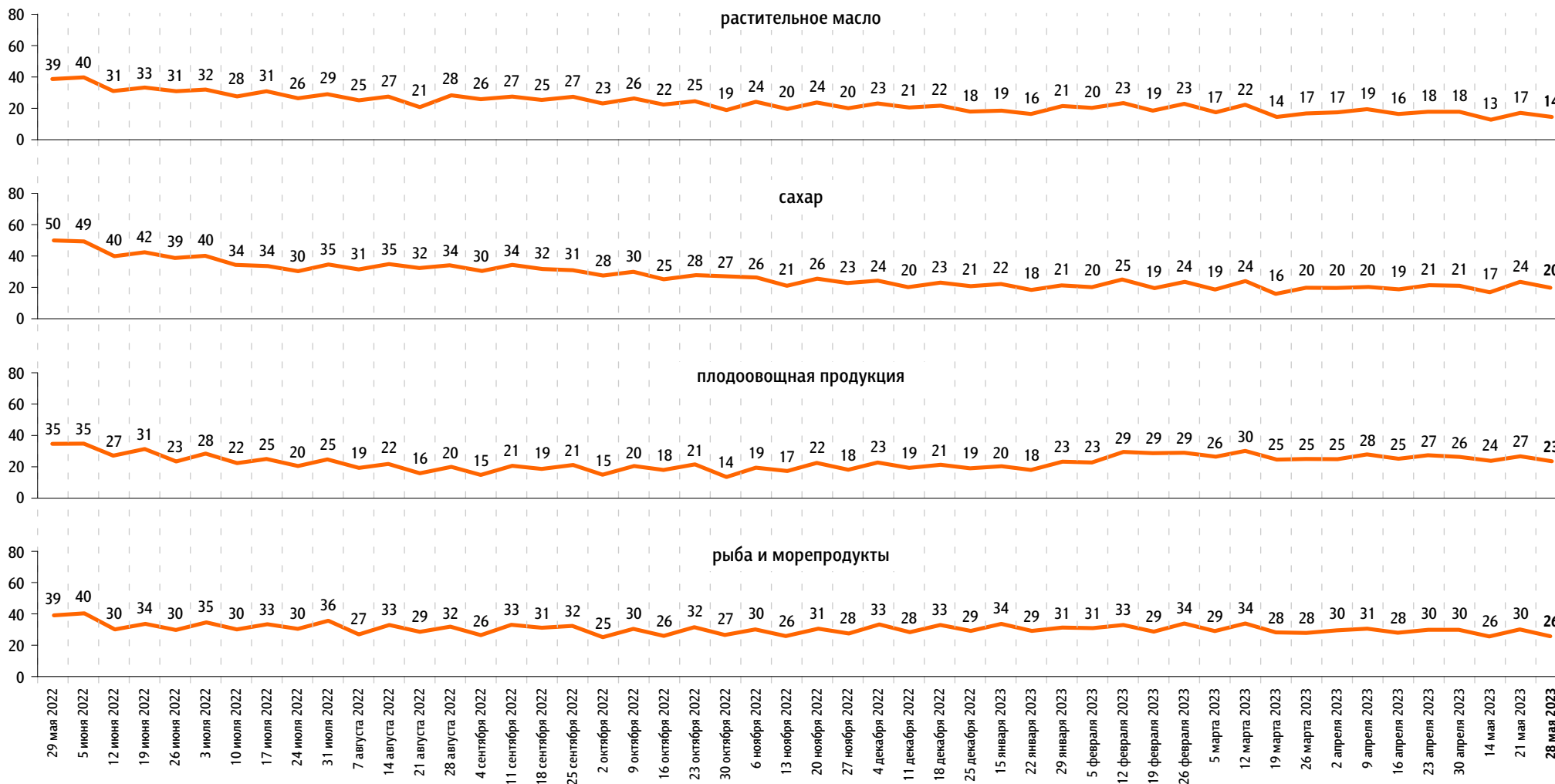
### яйца



По Вашим наблюдениям, на какие основные продукты, товары и услуги цены за последний месяц заметно выросли? (Карточка, любое число ответов.)

данные в % от всех опрошенных

### Продукты питания



По Вашим наблюдениям, на какие основные продукты, товары и услуги цены за последний месяц заметно выросли? (Карточка, любое число ответов.)

данные в % от всех опрошенных

### Продукты питания

крупы, макаронные изделия



алкогольные напитки



### Хозтовары

моющие и чистящие средства



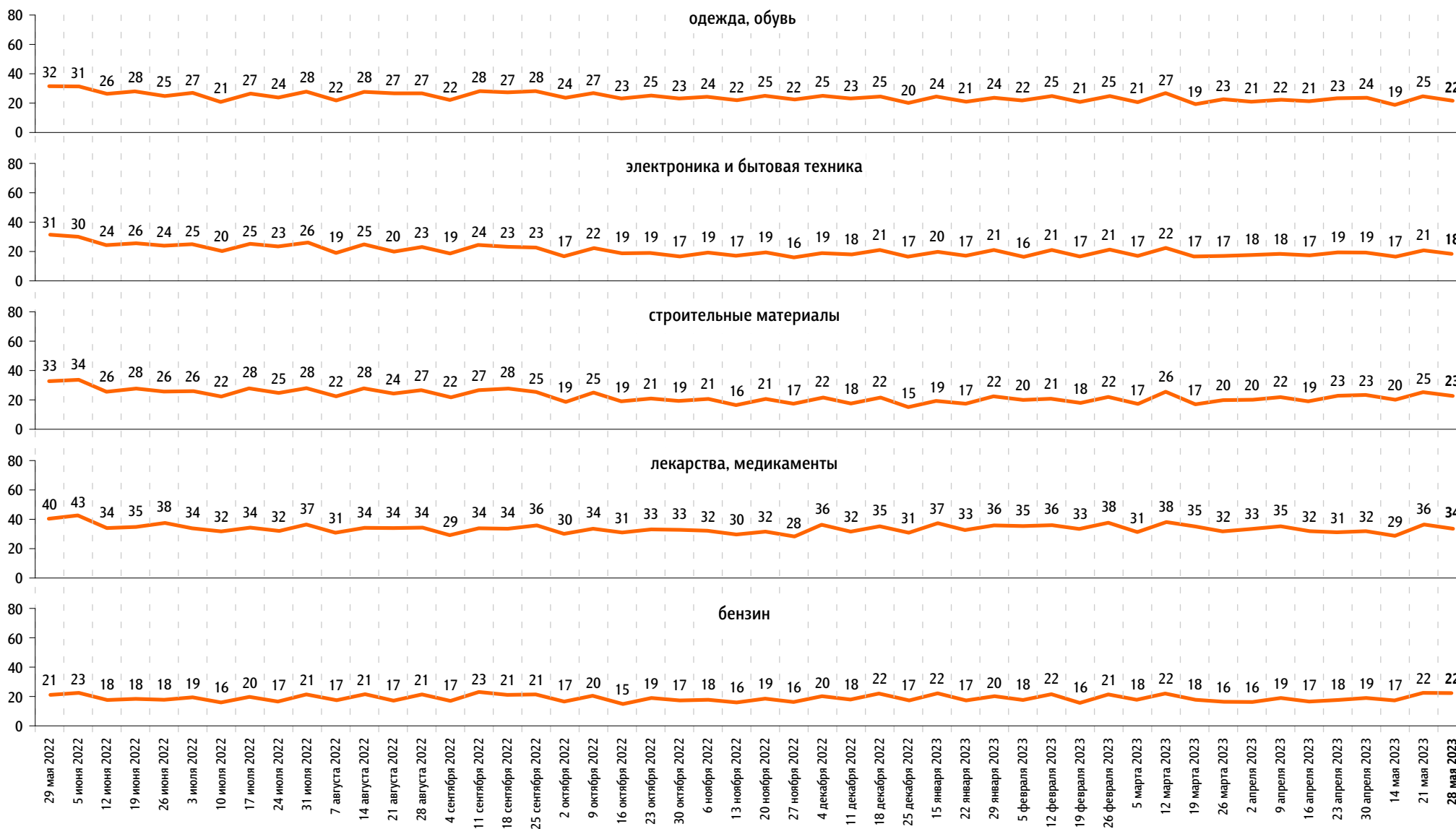
средства личной гигиены



По Вашим наблюдениям, на какие основные продукты, товары и услуги цены за последний месяц заметно выросли? (Карточка, любое число ответов.)

данные в % от всех опрошенных

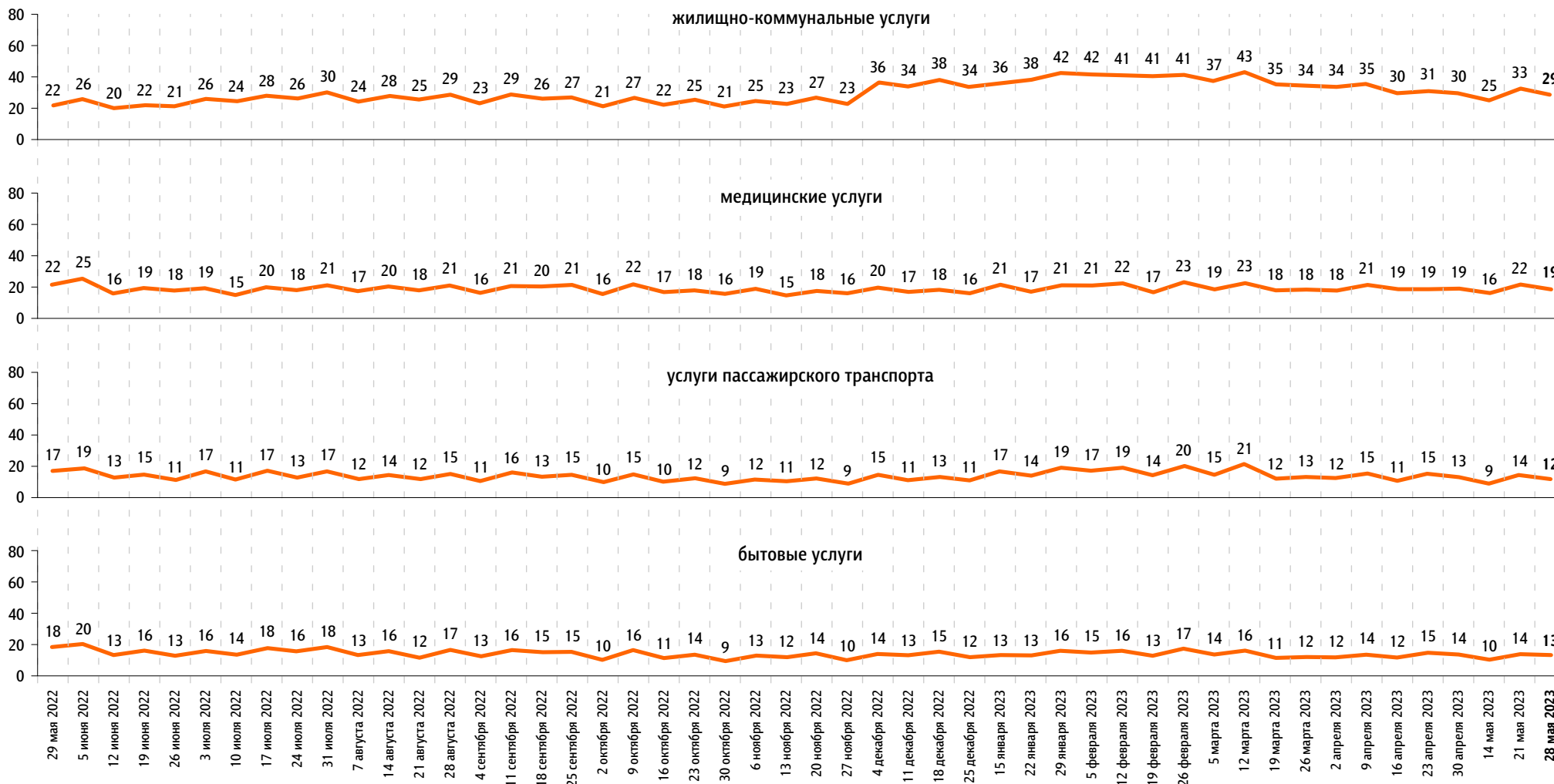
### Непродовольственные товары



По Вашим наблюдениям, на какие основные продукты, товары и услуги цены за последний месяц заметно выросли? (Карточка, любое число ответов.)

данные в % от всех опрошенных

Услуги







[www.fom.ru](http://www.fom.ru)

© ФОМ, 2023

123376 Москва, ул. Рочдельская, д. 15, стр. 16А  
тел. : +7 (495) 653-82-32  
факс : +7 (495) 653-82-02  
[www.fom.ru](http://www.fom.ru)  
[fom@fom.ru](mailto:fom@fom.ru)

**Александр Ослон** – президент ФОМ

**ФОМнибус** – репрезентативный еженедельный опрос населения 18 лет и старше.  
Метод опроса – интервью по месту жительства респондента.

Выборка:  
1500 респондентов (жители 104 городских и сельских населенных пунктов в 53 субъектах РФ).  
Статистическая погрешность не превышает 3,6%.