

ДОМИНАНТЫ.

ПОЛЕ МНЕНИЙ



Социологический бюллетень

Опрос: неделя №02

Выпуск: 21 января 2021 года

© ФОМ, 2021

www.fom.ru

Ключевые индикаторы общественного мнения


2 Политические индикаторы

- 2 В. Путин: отношение и оценки работы
- 4 Правительство РФ: оценка работы
- 5 М. Мишустин: оценка работы
- 6 Рейтинги партий

Факторы формирования общественного мнения

- 8 События недели
 - 10 Недовольство властями
 - 12 Настроение окружающих
 - 13 Динамика цен
-

Политические индикаторы



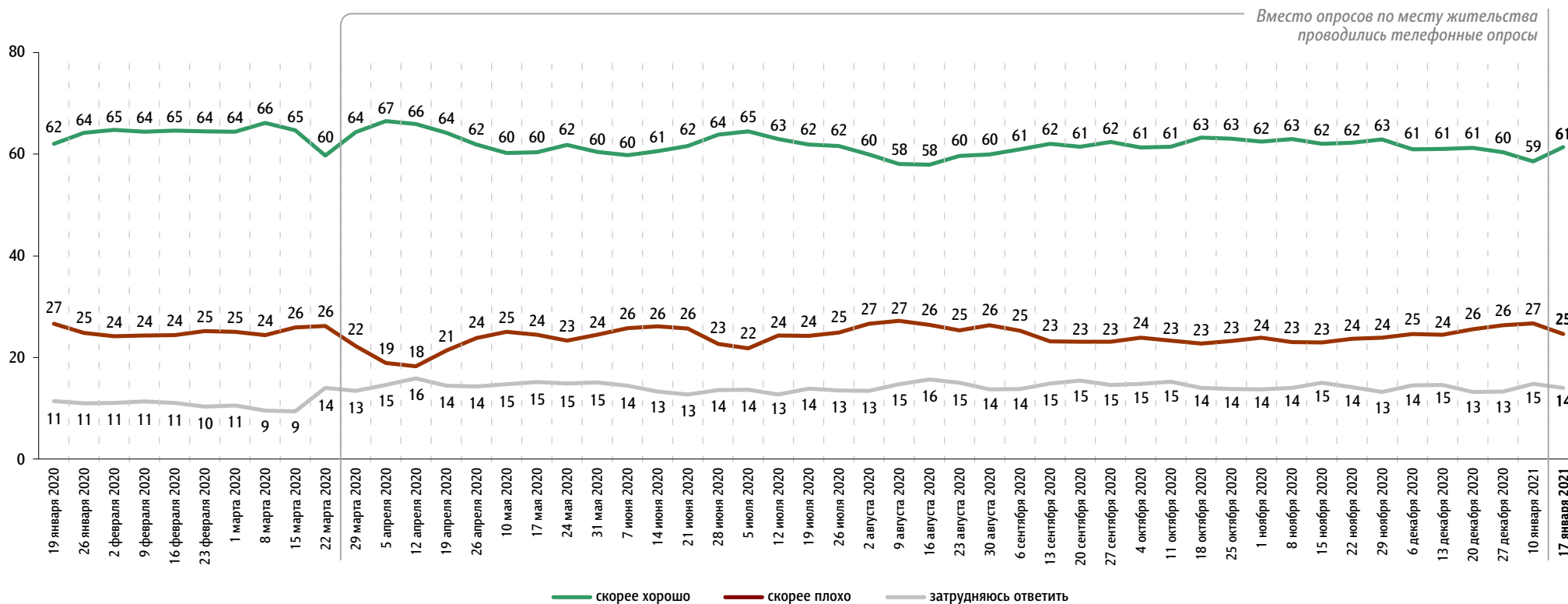
В. Путин: отношение и оценки работы

Опрос «ФОМнибус» 15–17 января. 104 населенных пункта, 53 субъекта РФ, 1500 респондентов.
С 29 марта 2020 г. до 10 января 2021 г. включительно – Всероссийский телефонный опрос. 4000 респондентов.

Оценка работы В. Путина

Как Вы считаете, президент В. Путин работает на своём посту скорее хорошо или скорее плохо?

данные в % от всех опрошенных

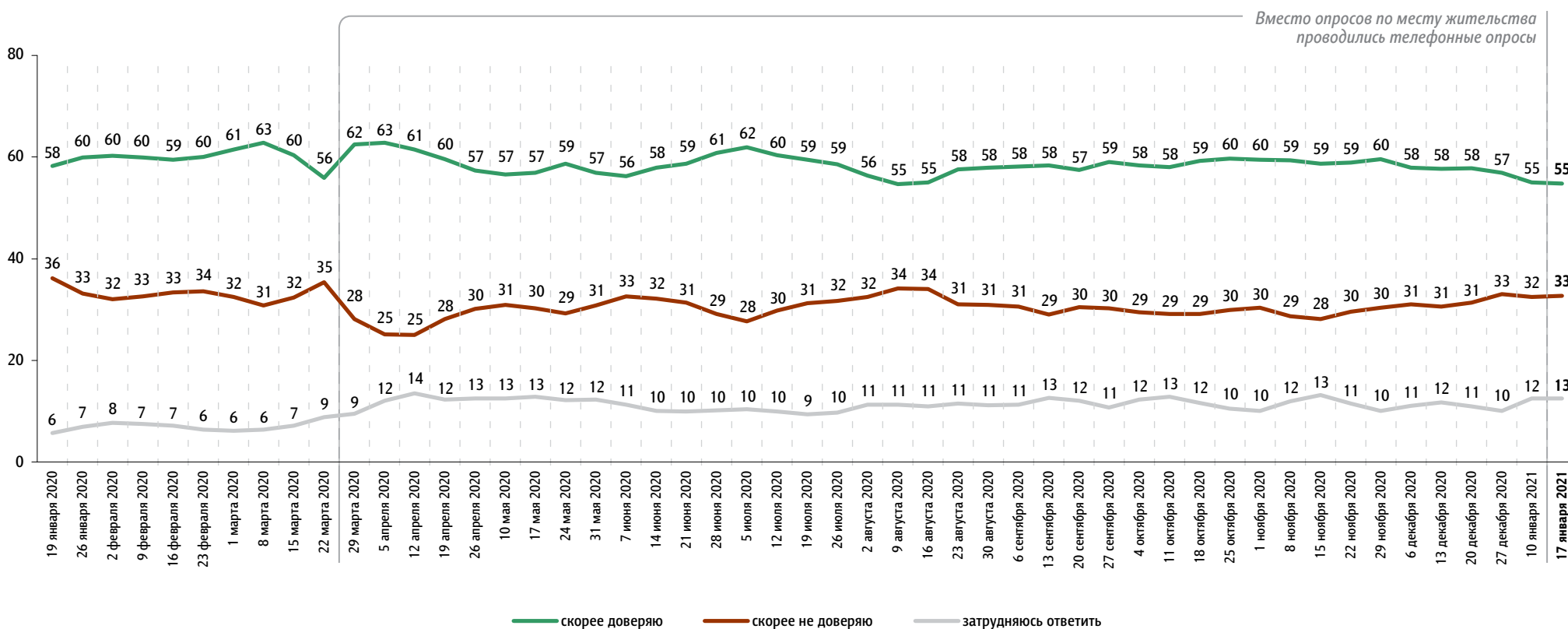


До 15 марта 2020 г. включительно вопрос задавался в формулировке: «Как Вы считаете, президент В. Путин работает на своём посту хорошо или плохо?»

Доверие В. Путину

Вы скорее доверяете или скорее не доверяете В. Путину?

данные в % от всех опрошенных



До 15 марта 2020 г. включительно вопрос задавался в формулировке: «Вы доверяете или не доверяете В. Путину?» Респондентам предлагалась карточка с вариантами ответа.

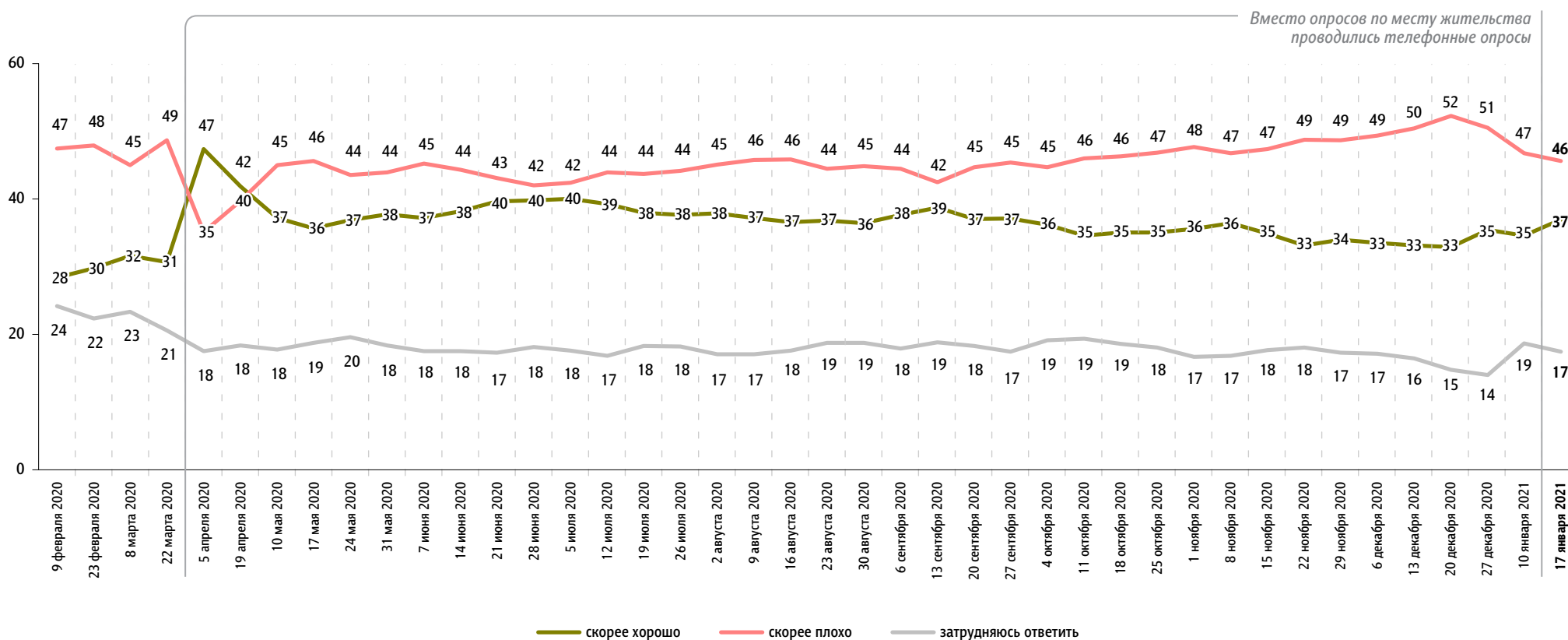
С 29 марта 2020 г. до 10 января 2021 г. включительно – Всероссийский телефонный опрос. 4000 респондентов.

Правительство РФ: оценка работы


Опрос «ФОМнибус» 15–17 января. 104 населенных пункта, 53 субъекта РФ, 1500 респондентов.
С 5 апреля 2020 г. до 10 января 2021 г. включительно – Всероссийский телефонный опрос. 4000 респондентов.

Как, по Вашему мнению, сегодня работает российское правительство – скорее хорошо или скорее плохо?

данные в % от всех опрошенных



До 8 марта 2020 г. включительно вопрос задавался в формулировке: «Как, по Вашему мнению, сегодня работает российское правительство – хорошо или плохо?»

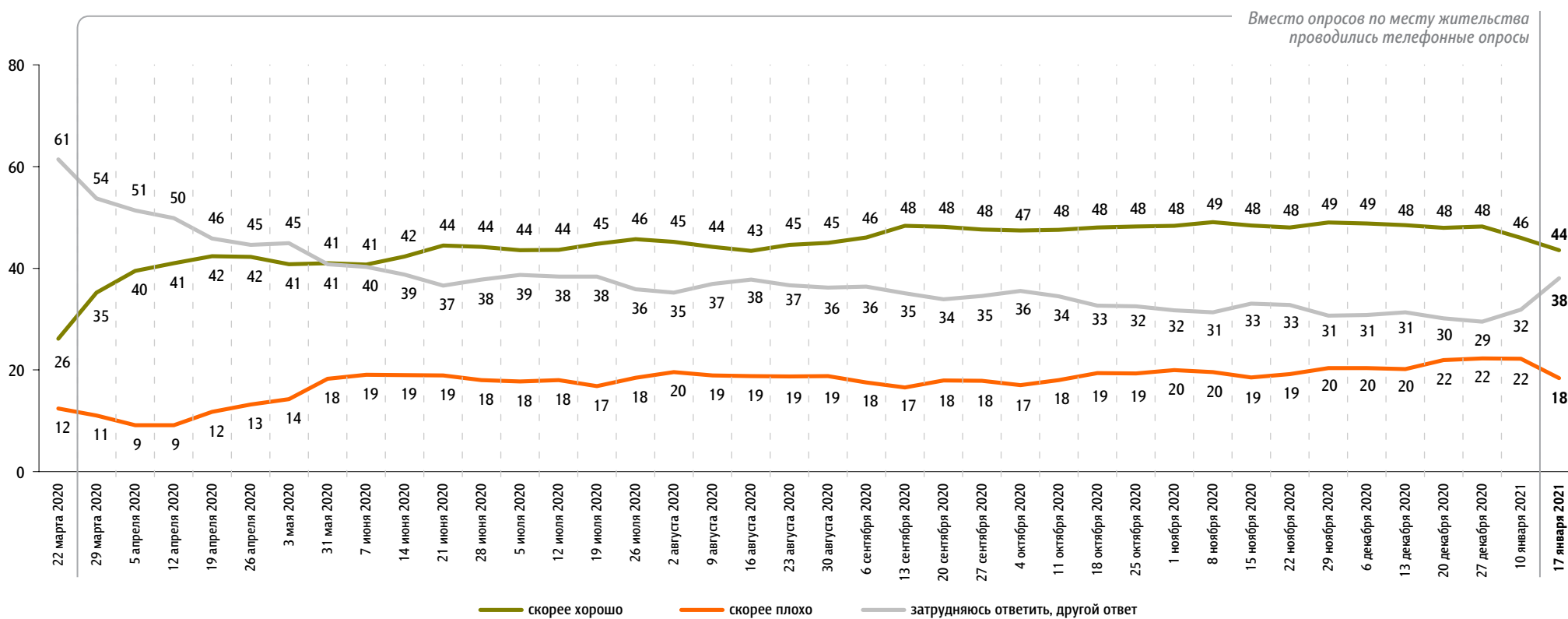


М. Мишустин: оценка работы

Опрос «ФОМнибус» 15–17 января. 104 населенных пункта, 53 субъекта РФ, 1500 респондентов.
С 29 марта 2020 г. до 10 января 2021 г. включительно – Всероссийский телефонный опрос. 4000 респондентов.

На Ваш взгляд, глава правительства Михаил Мишустин работает на своём посту скорее хорошо или скорее плохо?

данные в % от всех опрошенных

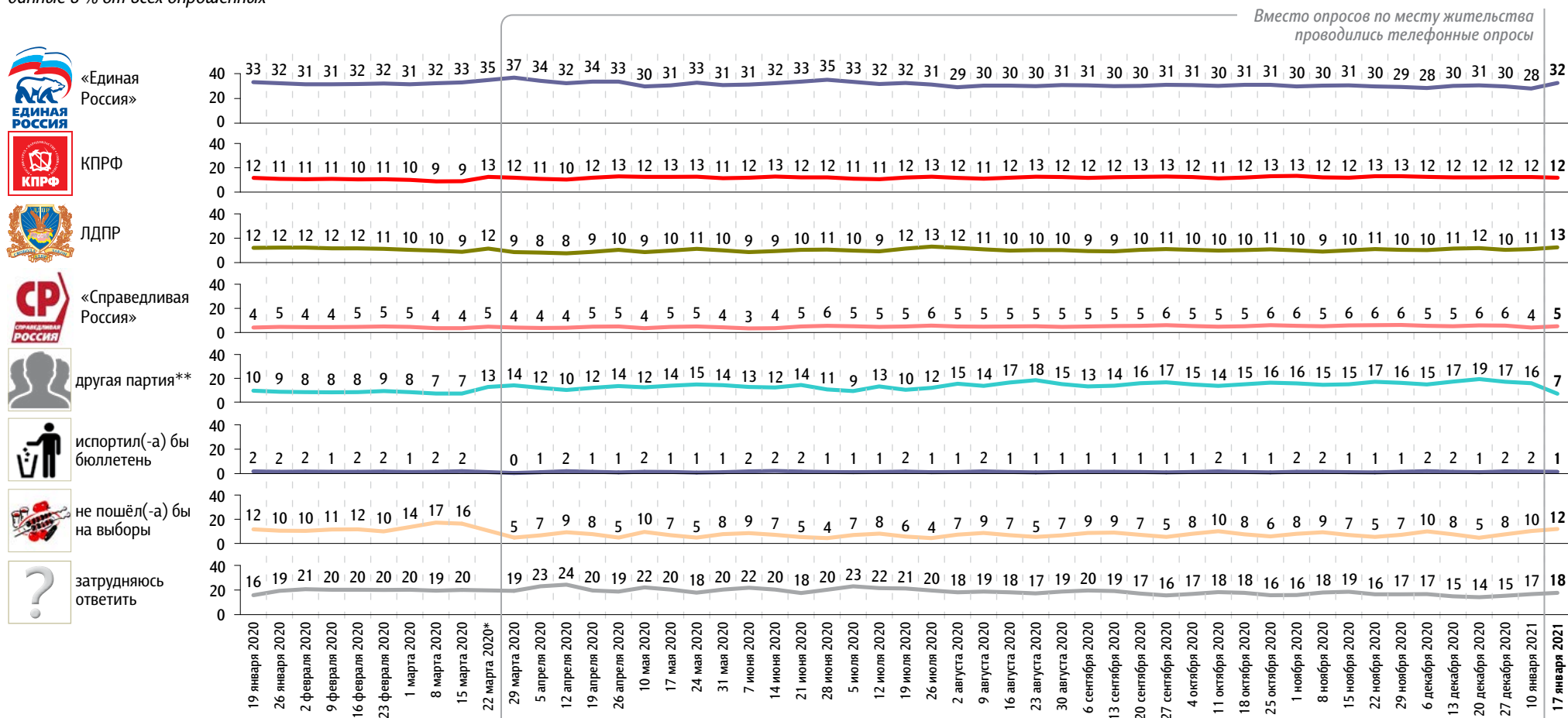


Рейтинги партий

Опрос «ФОМнибус» 15–17 января. 104 населенных пункта, 53 субъекта РФ, 1500 респондентов.
С 29 марта 2020 г. до 10 января 2021 г. включительно – Всероссийский телефонный опрос. 4000 респондентов.

Представьте себе, что в следующее воскресенье состоятся выборы в Государственную думу. Скажите, пожалуйста, как, за какую партию Вы бы проголосовали? (Карточка, один ответ.)

данные в % от всех опрошенных



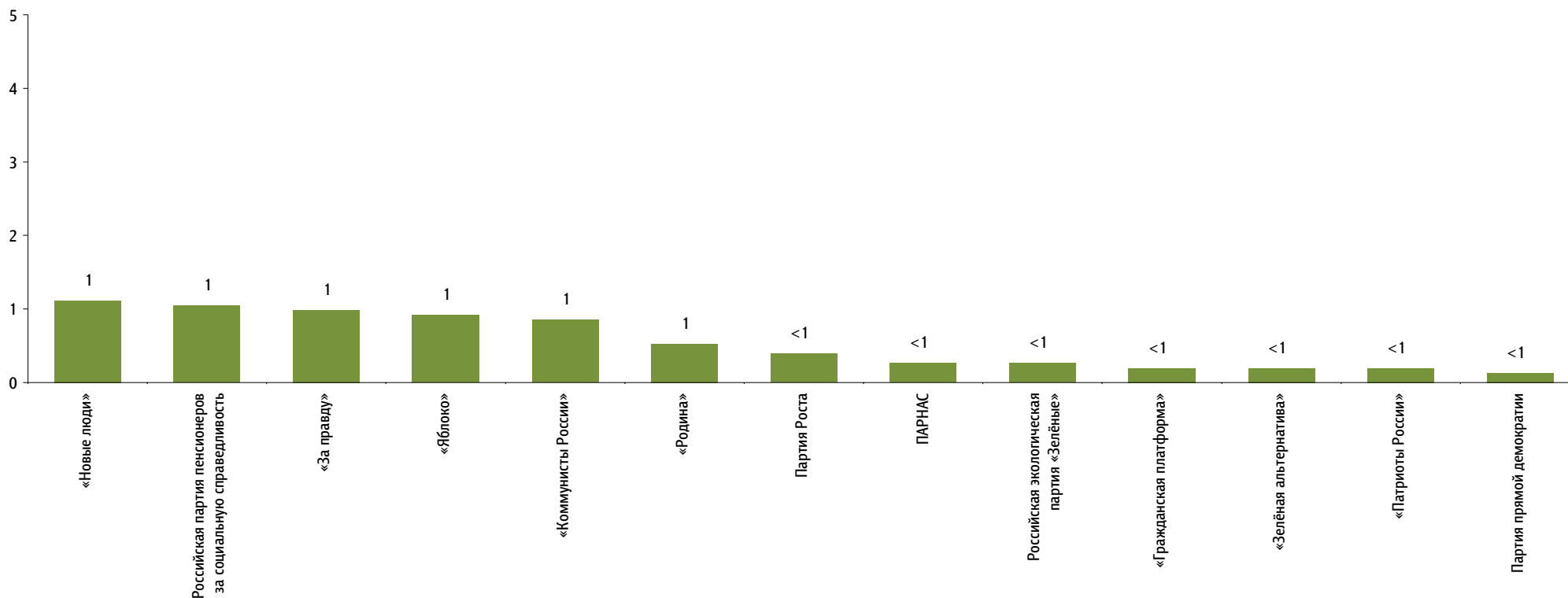
* 22 марта 2020 г. вместо позиций «испортил(-а) бы бюллетень», «не пошёл(-а) бы на выборы» и «затрудняюсь ответить» была позиция «затрудняюсь ответить, другой ответ», набравшая 23% ответов.

** Прочие партии из предложенного в карточке списка. С 17 января 2021 г. помимо партий, участвовавших в парламентских выборах 2016 г., в карточку добавлены партии «За правду», «Зелёная альтернатива», «Новые люди», Партия прямой демократии.

С 22 марта 2020 г. до 10 января 2021 г. включительно вопрос задавался в формулировке: «Если бы в ближайшее воскресенье состоялись выборы в Государственную думу, то как, за какую партию Вы бы проголосовали?»

Представьте себе, что в следующее воскресенье состоится выборы в Государственную думу. Скажите, пожалуйста, как, за какую партию Вы бы проголосовали? (Карточка, один ответ.)

данные в % от всех опрошенных



События недели

Опрос «ФОМнибус» 15–17 января. 104 населенных пункта, 53 субъекта РФ, 1500 респондентов.

Какие события прошедшей недели, о которых сообщалось в средствах массовой информации, больше всего заинтересовали Вас, привлекли Ваше внимание?
(Открытый вопрос.)

данные в % от всех опрошенных, приведены наиболее показательные высказывания

События в США после президентских выборов	«Бунт в Капитолии, бан профиля Трампа в Твиттере»; «про Трампа, что в Твиттере его заблокировали и объявили импичмент»; «в США протестные акции против нового президента»; «нарушение демократии в Америке»; «что в Америке сейчас творится: смена власти там идет».	10
Эпидемия коронавируса, информация о ней, принимаемые меры	«Слежу за информацией о коронавирусе»; «коронавирус в мире, в стране, в области – статистика»; «растет количество заболевших. Новая версия ковида – британская»; «новые мутации коронавируса»; «изоляция».	9
Начало прививок в России от коронавируса	«Вакцинация в России бесплатная»; «о том, что проводят общую вакцинацию»; «прививки для всех»; «что будут вакцинировать»; «рассказывали о побочных действиях прививок».	5
Аварии, катастрофы, несчастные случаи	«Авария на шоссе в Москве, с погибшими военнослужащими»; «пожар и гибель обитателей пансионата»; «сухогруз затонул»; «чрезвычайные происшествия»; «люди гибнут под лавинами и при пожарах».	3
Рост цен, тарифов	«Только повышение цен»; «обвал рубля»; «повышение акцизов»; «повышение цен на топливо»; «рост цен на лекарства, продукты питания»; «цены выросли»; «цены на ЖКХ растут неимоверно».	3
Смерть Б. Грачевского	«Грачевский умер»; «умер отец “Ералаша” Грачевский»; «от коронавируса умер Грачевский»; «вчера умер Грачевский. Расстроилась до слез, жалко человека, наше поколение уходит».	2
Повышение пенсий, выплаты, льготы	«О повышении пенсии»; «прибавка к пенсии»; «про индексацию пенсии»; «выплаты детям от трех до семи лет»; «социальные выплаты на детей».	2
Возвращение А. Навального в Россию, его задержание	«Возвращение Навального»; «Навальный – приезд»; «задержали Навального».	2
Катастрофы, природные катаклизмы в России	«Аномальные снегопады и морозы в России»; «землетрясение в Красноярске»; «землетрясение на Байкале и в Монголии»; «снегопады»; «кругом непогода, заметает всех»; «непогода в Сочи».	2
Работа властных структур	«Новый мэр Уфы, надеюсь на лучшее»; «с 1 июля запрет на ввоз спецтехники из-за границы»; «ужесточение штрафов ГИБДД».	2

данные в % от всех опрошенных, приведены наиболее показательные высказывания

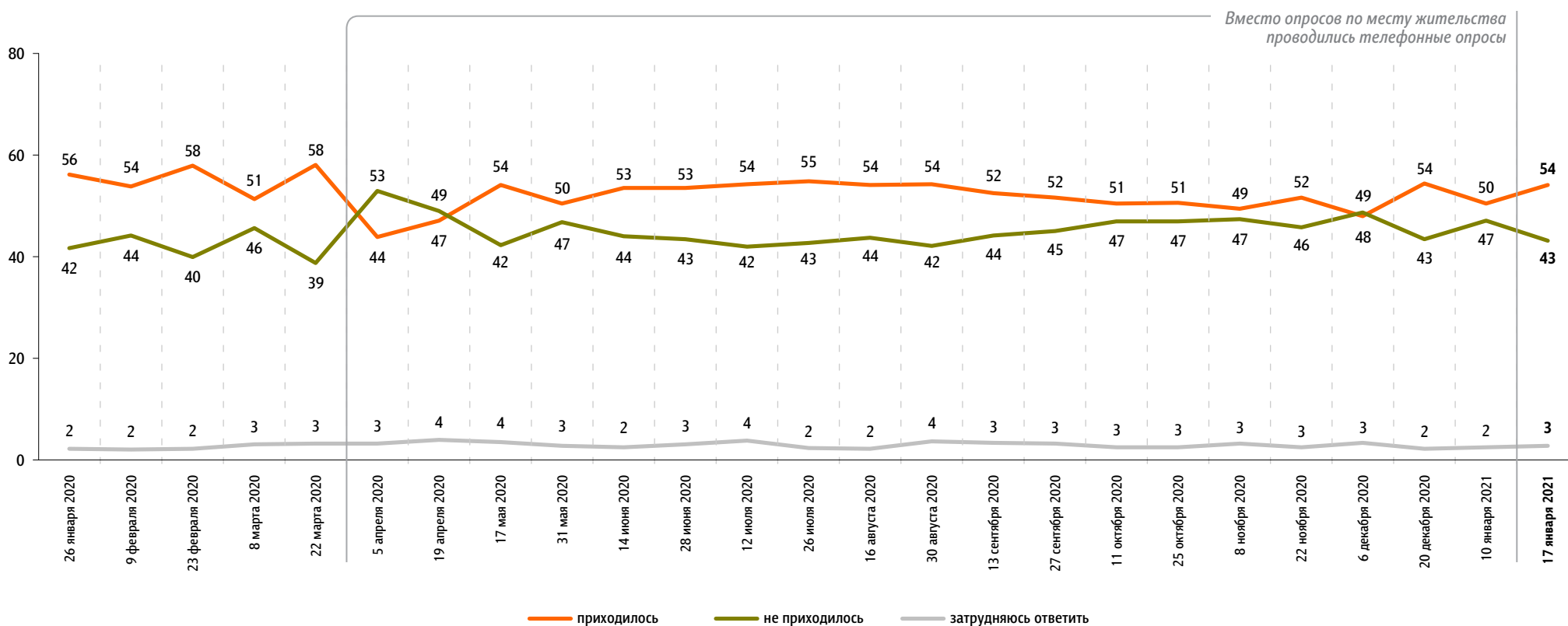
Армяно-азербайджанские отношения, присутствие российских миротворцев в Армении	«Армения и Азербайджан, Карабах»; «встреча на высшем уровне Путина, Алиева и Пашиняна»; «уладили карабахский конфликт»; «перемирие на Кавказе, работа наших миротворцев».	1
Новогодние праздники и Рождество	«Новый год»; «Рождество»; «рождественские колядки»; «старый Новый год»; «праздники».	1
События на Украине	«Украина»; «Украина отменила русский язык»; «состояние наших с Украиной отношений»; «Украина бастует в связи с подорожанием газа».	1
Действия В. Путина	«Встречи президента»; «выступление Путина»; «пресс-конференция Путина»; «речь Путина новогодняя – ни о чем и никак».	1
Осуждение В. Санкина за убийство педофила	«История с педофилом. Мужчина помог, а ему дали за это 8 лет»; «мужика посадили, который спас ребенка от педофила»; «Уфа – осуждение человека, который спас ребенка от педофила».	1
Авиакатастрофа в Индонезии	«Авиакатастрофа “Боинга”»; «пропажа самолета в Индонезии»; «трагедия с самолетом в Индонезии».	1
События в области спорта	«КАМАЗ победил в Дакаре. Начался сезон в НХЛ»; «чемпионат Европы по санному спорту»; «хоккей – молодежный чемпионат»; «бокс».	1
Другие события в России	«ЕГЭ»; «Фургал – увольнение, продлили срок»; «публикация о Платошкине»; «рождение в Волгограде четверни».	1
Другие события в мире	«В Германии Меркель уходит в отставку»; «проблемы строительства “Северного потока 2”»; «выборы в Казахстане»; «высадка на наш сухогруз греческого спецназа».	1
Затрудняюсь ответить, нет ответа		57

Недовольство властями

Опрос «ФОМнибус» 15–17 января. 104 населенных пункта, 53 субъекта РФ, 1500 респондентов.
С 5 апреля 2020 г. до 10 января 2021 г. включительно – Всероссийский телефонный опрос. 2000 респондентов.

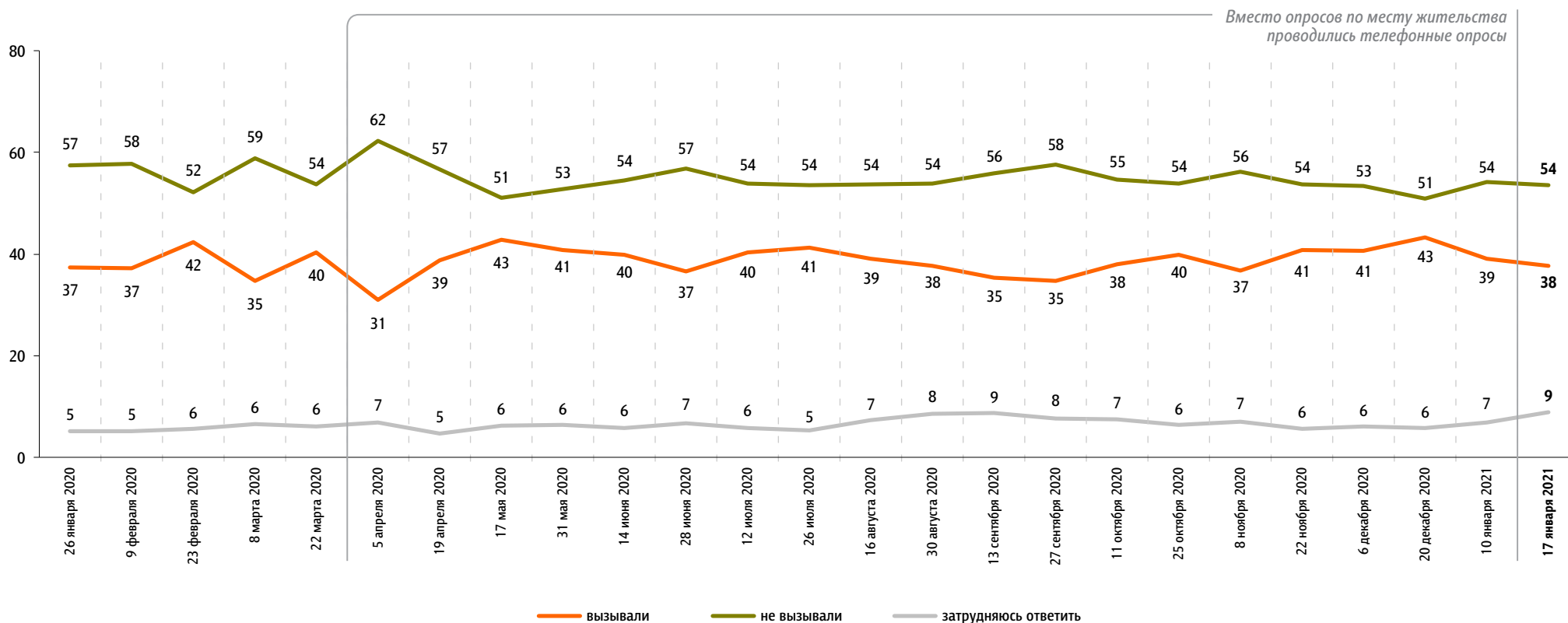
За последний месяц Вам приходилось или не приходилось слышать от окружающих Вас людей критические высказывания в адрес российских властей?

данные в % от всех опрошенных



Действия российских властей за последний месяц у Вас лично вызвали недовольство, возмущение или не вызывали?

данные в % от всех опрошенных



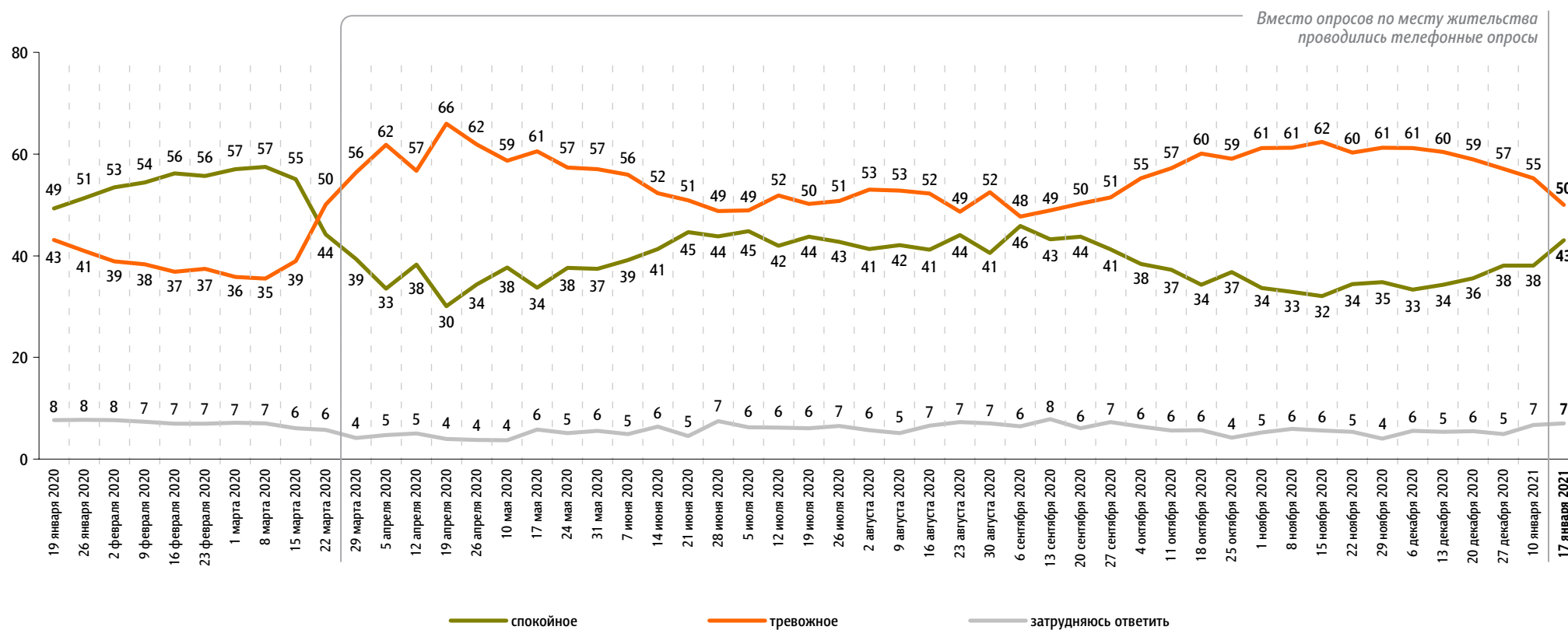
С 5 апреля 2020 г. до 10 января 2021 г. включительно – Всероссийский телефонный опрос. 2000 респондентов.

Настроение окружающих

Опрос «ФОМнибус» 15–17 января. 104 населенных пункта, 53 субъекта РФ, 1500 респондентов.
С 29 марта 2020 г. до 10 января 2021 г. включительно – Всероссийский телефонный опрос. 2000 респондентов.

Какое настроение, по Вашему мнению, преобладает сегодня среди Ваших родных, друзей, коллег, знакомых – спокойное или тревожное?

данные в % от всех опрошенных

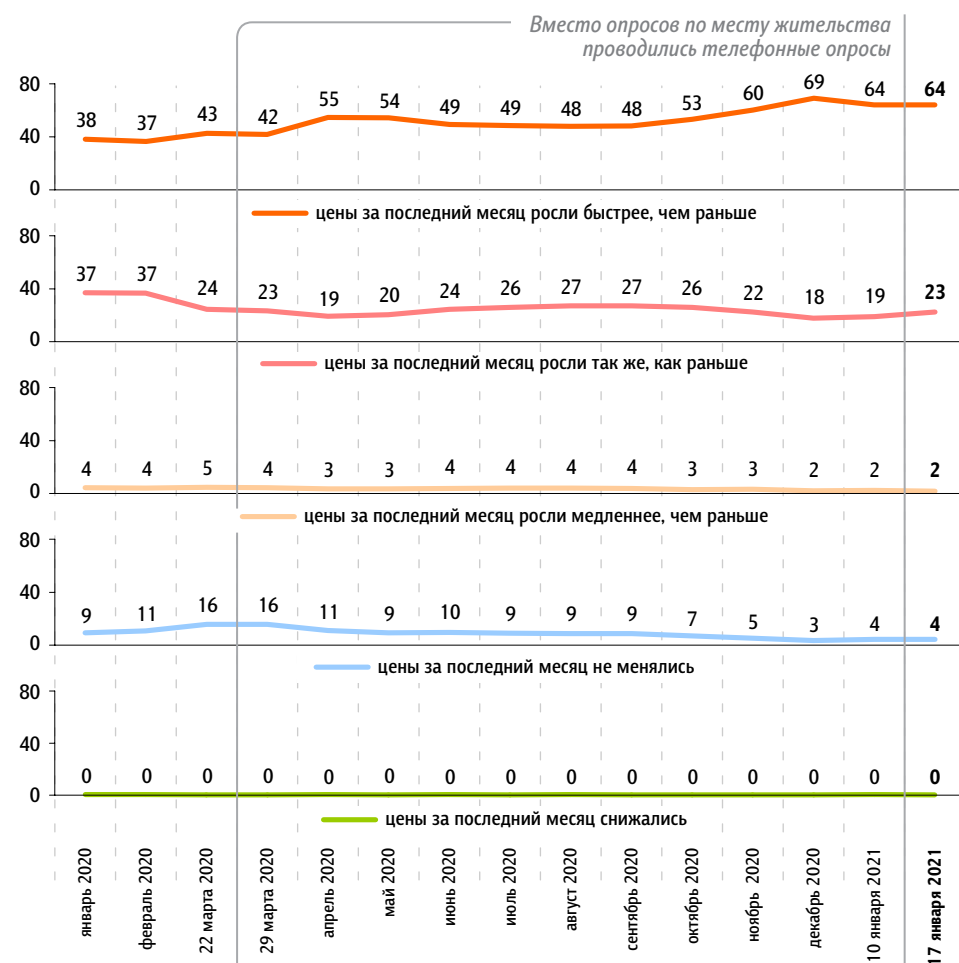


Динамика цен

Опрос «ФОМнибус» 15–17 января. 104 населенных пункта, 53 субъекта РФ, 1500 респондентов.
С 29 марта 2020 г. до 10 января 2021 г. включительно – Всероссийский телефонный опрос. 2000 респондентов.

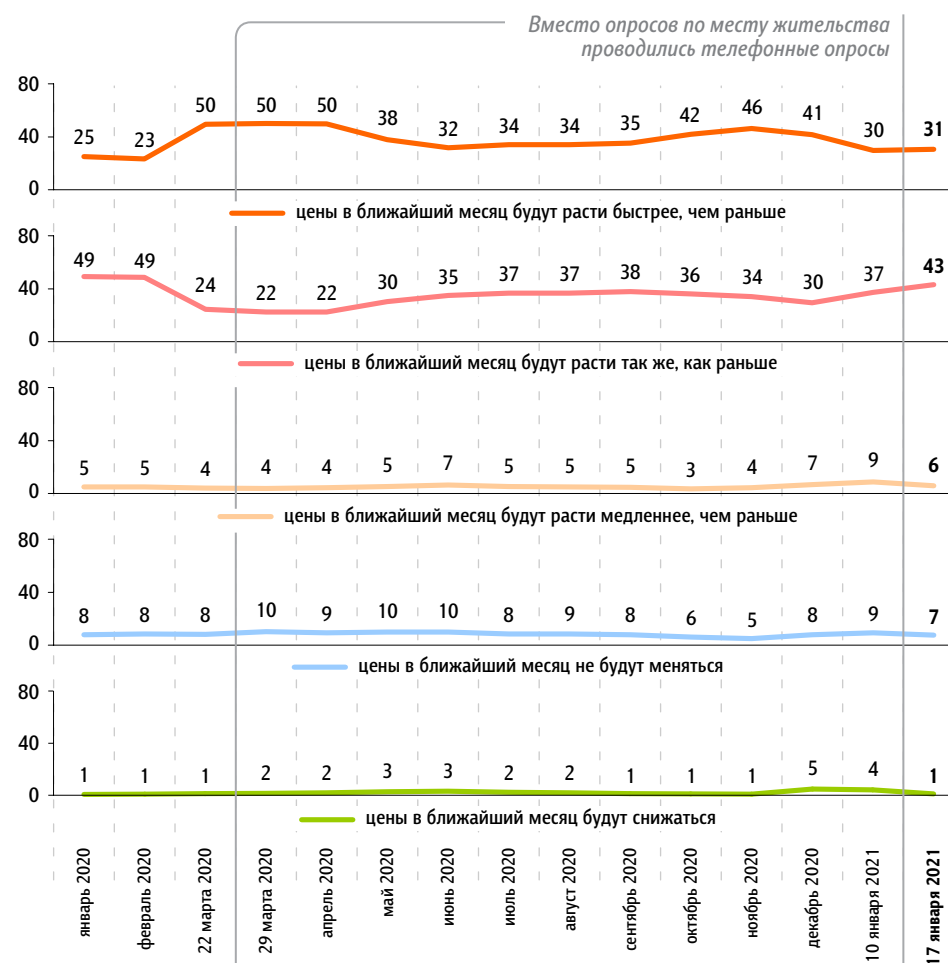
Что, по Вашему мнению, за последний месяц происходило с ценами на основные продукты, товары и услуги? (Карточка, один ответ.)

данные в % от всех опрошенных



Как Вы думаете, что будет происходить с ценами на основные продукты, товары и услуги в ближайший месяц? (Карточка, один ответ.)

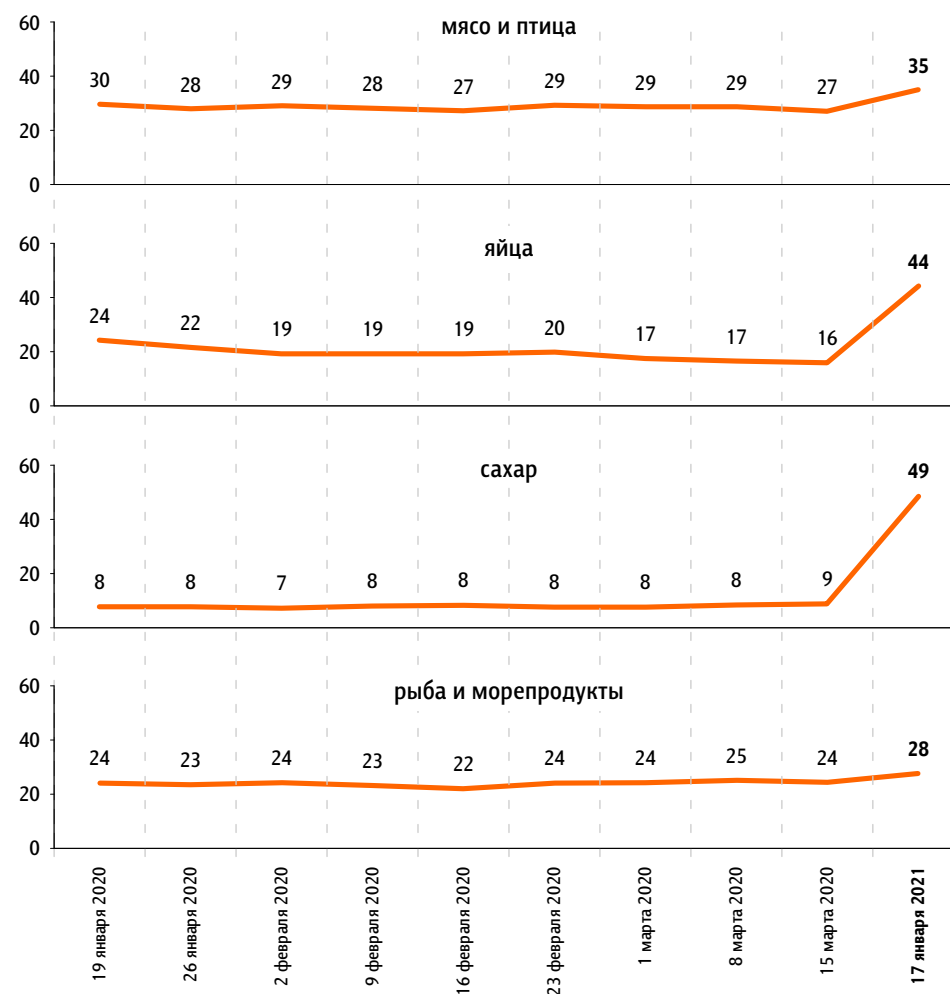
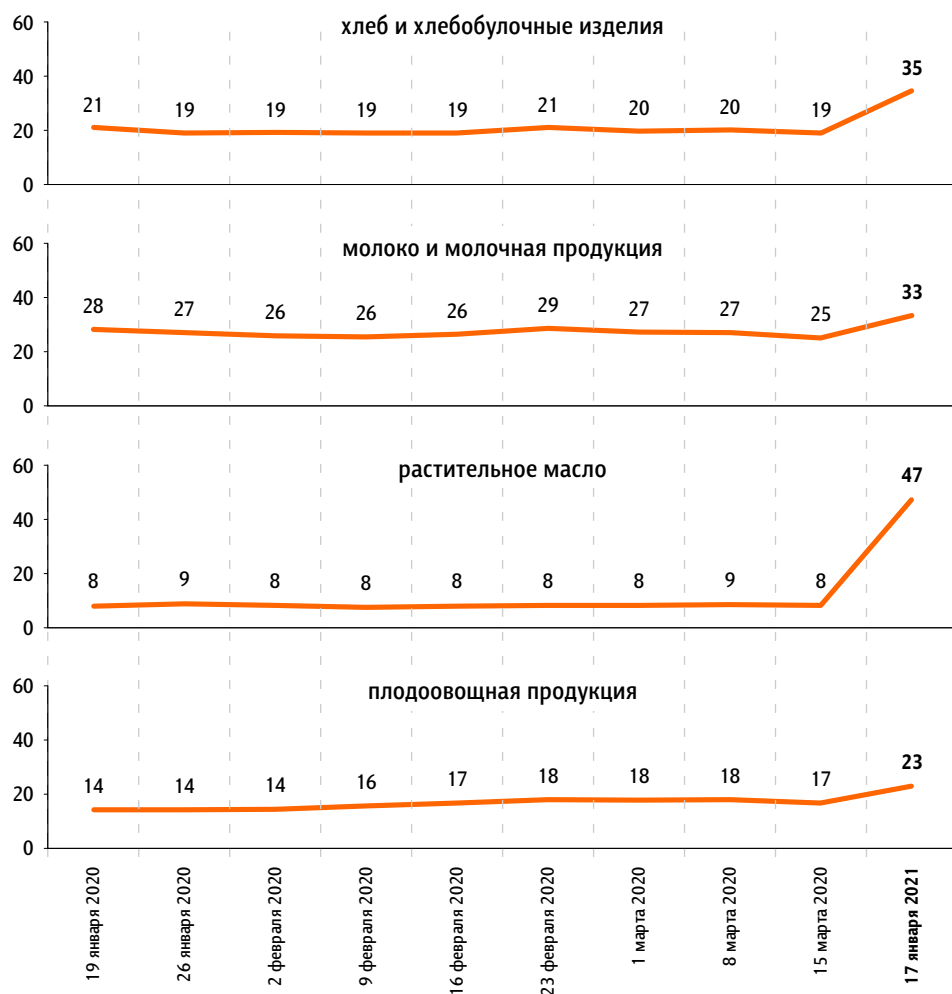
данные в % от всех опрошенных



По Вашим наблюдениям, на какие основные продукты, товары и услуги цены за последний месяц достаточно заметно выросли? (Карточка, любое число ответов.)

данные в % от всех опрошенных

Продукты питания



По Вашим наблюдениям, на какие основные продукты, товары и услуги цены за последний месяц достаточно заметно выросли? (Карточка, любое число ответов.)

данные в % от всех опрошенных

Продукты питания



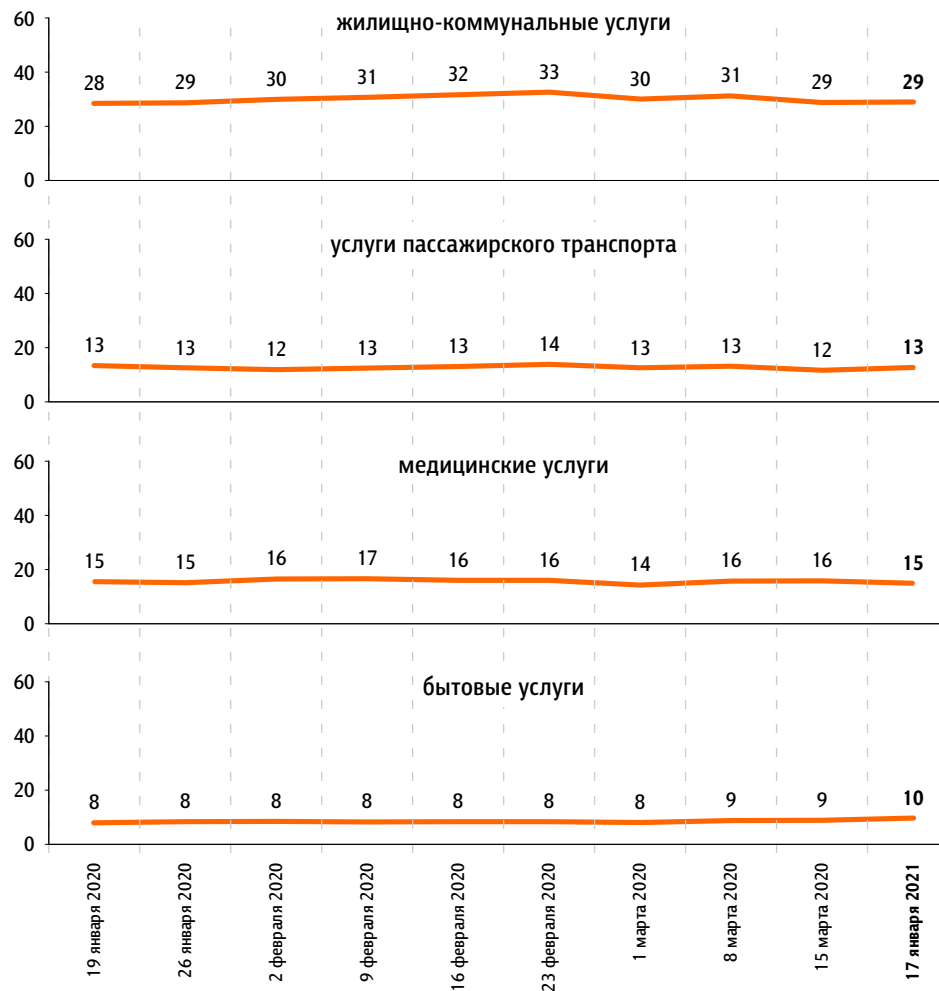
Непродовольственные товары



По Вашим наблюдениям, на какие основные продукты, товары и услуги цены за последний месяц достаточно заметно выросли? (Карточка, любое число ответов.)

данные в % от всех опрошенных

Услуги





www.fom.ru

© ФОМ, 2021

123022 Москва, ул. Рочдельская, д. 15, стр. 16А
тел. : +7 (495) 653-82-32
факс : +7 (495) 653-82-02
www.fom.ru
fom@fom.ru

Александр Ослон – президент ФОМ

ФОМнибус – репрезентативный еженедельный опрос населения 18 лет и старше.
Метод опроса – интервью по месту жительства респондента.

Выборка:
1500 респондентов (жители 104 городских и сельских населенных пунктов в 53 субъектах РФ).
Статистическая погрешность не превышает 3,6%.

С 29 марта 2020 г. до 10 января 2021 г. включительно: **Всероссийский телефонный опрос** – репрезентативный опрос населения 18 лет и старше. Интервью по телефону. Случайная выборка номеров мобильных и стационарных телефонов.

Выборка:
2000 респондентов.
Статистическая погрешность не превышает 2,7%.

4000 респондентов.
Статистическая погрешность не превышает 1,9%.